

DELEGATION DE Madame Arielle PIAZZA

D-2015/534

Domaine de la Dune. Convention d'hébergement 2015 : CFA Sport Animation Tourisme d'Aquitaine (Talence). Adoption. Autorisation. Signature

Madame Arielle PIAZZA, Adjoint au Maire, présente le rapport suivant :

Mesdames, Messieurs,

Le Centre de Formation des Apprentis (CFA) Sport Animation Tourisme d'Aquitaine (SAT), a signé une convention avec le Centre de Voile de Bordeaux Lac pour la réalisation de la formation des apprentis inscrits au BP JEPS monovalent Voile.

C'est dans ce cadre que le Domaine de la Dune reçoit, depuis trois ans, le Centre de Voile de Bordeaux Lac.

Les stagiaires BP JEPS sont hébergés dans l'établissement trois semaines par an, pendant leur stage de voile.

La Région Aquitaine a mis en place un règlement d'intervention des primes de transport, hébergement et restauration pour les apprentis.

Depuis le 1er septembre 2014, la réalisation d'un partenariat entre la Région et les CFA doit permettre aux CFA de verser la part des primes d'hébergement directement aux prestataires des services concernés, afin que les apprentis n'aient pas à en faire l'avance.

Une convention d'accueil et de partenariat, concernant uniquement l'hébergement, est donc proposée entre la Ville de Bordeaux et le CFA SAT, afin que la participation de la Région puisse être directement versée par le CFA au Domaine de la Dune.

Cette aide est de 9 euros par stagiaire et par nuitée.

La convention concerne les trois périodes suivantes :

- du 12 au 16 octobre 2015
- du 14 au 18 mars 2016
- du 21 au 25 mars 2016

Ainsi, le prix des prestations dues au Domaine de la Dune reste inchangé, deux facturations seront établies pour les prestations liées à ce séjour :

- une facturation sera faite à hauteur de 9 euros par jour et par nuitée au nom du CFA SAT
- une autre facturation, avec le reste dû de la prestation, sera éditée au nom du Centre de Voile de Bordeaux Lac.

Cette convention est jointe en annexe du présent rapport.
En conséquence, je vous demande, Mesdames, Messieurs, de bien vouloir :

- adopter les dispositions convenues dans la convention ci-jointe
- autoriser Monsieur le Maire à signer la convention.

ADOPTE A L'UNANIMITE

CONVENTION D'ACCUEIL ET DE PARTENARIAT HEBERGEMENT

Entre les signataires de la présente convention :

LA VILLE DE BORDEAUX, Hôtel de Ville, place Pey Berland 33 000 Bordeaux, représentée par le Maire Alain JUPPE

Et

LE CFA Sport Animation Tourisme d'Aquitaine (SAT) situé 166 cours du Maréchal Galliéni à Talence 33400, représenté par Silvère DUTIL en qualité de Président

1 – OBJET DE LA CONVENTION

Cette convention de partenariat entre la Ville de Bordeaux et le CFA SAT est motivée par la mise en place du règlement d'intervention de la Région Aquitaine des primes transport hébergement et restauration aux apprentis.

A compter du 1er septembre 2014, les primes transports, hébergement et restauration sont accordées aux apprentis (en gestion directe ou déléguée à un tiers dans le cadre d'une convention de partenariat).

La réalisation de ce partenariat engagé avec les centres de formation d'apprentis, doit permettre aux CFA de verser la part des primes d'hébergement directement aux prestataires des services concernés afin que les apprentis n'aient pas à en faire l'avance.

L'objectif est de participer à sécuriser les parcours de formation des apprentis en facilitant leur possibilité d'accéder aux services d'hébergement pendant les périodes de formation. Services proposés aux apprentis dans la limite des places disponibles et avec un critère de qualité minimum requis.

2 - MODALITES

La convention porte sur les périodes où les apprentis sont en formation au CFASAT soit du 12 au 16 octobre 2015, du 14 au 18 mars 2016 et du 21 au 25 mars 2016 et hébergés au Domaine de la Dune.

Le CFASAT s'engage à fournir à la Ville de Bordeaux le calendrier de l'alternance pour les apprentis fréquentant la structure.

Le CFA SAT ayant signé une convention avec le Centre de Voile de Bordeaux Lac pour la réalisation de la formation, il confie à celui-ci l'organisation pédagogique des apprentis inscrits au BP JEPS monovalent voile.

La Ville de Bordeaux déduira des factures émises au Centre de Voile de Bordeaux-Lac (CVBL) la part correspondant à la prime d'hébergement versée directement par le CFA SAT.

Le CFASAT ne sera en aucune mesure tenu pour responsable des dégradations éventuelles commises par des apprentis.

Le CFASAT ne peut en aucune mesure être tenu responsable des impayés des apprentis concernant la part dont doit s'acquitter le Centre de Voile de Bordeaux Lac.

3 - MONTANT ET RYTHME DE FACTURATION

La Ville de Bordeaux émettra la facture au CFASAT pour obtenir le paiement de la part de la prime hébergement.

Quel que soit le service et le mode de facturation associé, le versement de la prime est conditionné à l'assiduité de l'apprenti aux cours dispensés par le CFASAT.

4 - PUBLICS

Tout apprenti pour les périodes de formation (cf. article 1)

5 - ENGAGEMENTS DES PARTIES

Pour la Ville de Bordeaux :

- Assurer l'accueil et l'admission des apprentis orientés par le CFASAT dans la limite des places disponibles et dans la limite de la gestion de ces places en fonction des plannings.
- Engager le personnel dans l'accompagnement des apprentis.
- Désigner un interlocuteur et établir les échanges nécessaires au bon fonctionnement des dispositions convenues dans la convention.
- Respecter les normes d'accueil.
- Fournir un règlement intérieur.
- Indiquer sur chaque facture l'intervention de la région Aquitaine.

Pour le CFASAT Aquitaine :

- Orienter les apprentis vers le service d'accueil de la structure.
- Désigner un interlocuteur, en l'espèce Monsieur Lespagnol directeur du Centre de voile de Bordeaux Lac, et s'engager à établir les échanges réguliers nécessaires au bon fonctionnement des dispositions de la convention.
- Valider le règlement intérieur et le titre d'occupation de la structure.

La responsabilité du CFASAT ne peut pas être engagée au regard de l'état du matériel ni du règlement des services de la structure d'hébergement.

6 – CONDITIONS FINANCIERES

Le coût de l'hébergement :

Le CFA assure le paiement de la facture prime CFASAT pour les apprentis à raison de 9 euros par nuitées.

Le Centre de voile de Bordeaux Lac assurant le paiement de la facture d'hébergement du groupe déduite de la facture au CFASAT.

La participation du CFASAT pour le versement de la prime hébergement :

Le CFASAT versera un montant total des primes par chèque bancaire dans le respect du règlement d'intervention du dispositif, selon les conditions décrites à l'article 3.

La ville de Bordeaux :

Elle s'engage à ce que la hausse des primes régionales n'ait pas pour conséquence une augmentation équivalente du reste à payer par l'apprenti.

7 – ACTUALISATION DES DISPOSITIONS FINANCIERES DE LA CONVENTION

Eléments de variation : Evolution réglementaire du dispositif des primes transports hébergement restauration par le Conseil régional d'Aquitaine.

8 – DUREE DE LA CONVENTION

Elle prend effet le 12 octobre 2015 Elle est établie pour une durée de formation de la promotion 2015/2016. Elle est renégociable en fonction des nouveaux besoins du CFASAT et de l'évolution du territoire, prenant en compte :

- La variation du nombre de jeunes à accueillir par le CFASAT (article 4)
- La possibilité d'accueil de nouveaux apprentis dans la structure.
- Les nouveaux besoins de l'apprentissage et les évolutions des filières de formation sur le territoire en fonction de la politique de développement décliné sur le territoire (objectifs quantitatifs et nouvelles filières).
- La convention serait rendue caduque par une éventuelle fermeture définitive de la structure.

9 – MODIFICATION ET RESILIATION

Tout avenant ou modification de la présente convention devra faire l'objet d'une concertation des partenaires et notamment de la Région Aquitaine.

10 - REVERSEMENT

Le CFASAT pourra être amené à demander le reversement des primes hébergements aux organismes ou établissements responsables de la gestion de la structure en cas de déclaration inexacte, incomplète ou frauduleuse.

Après avoir pris connaissance de cette convention, nous en acceptons les modalités.

Fait à Talence le 9/04/2015

en deux exemplaires originaux

D-2015/535

Golf de Bordeaux. Compte rendu annuel de l'exercice clos le 31 décembre 2014. Information

Madame Arielle PIAZZA, Adjoint au Maire, présente le rapport suivant :

Mesdames, Messieurs,

Par délibération du 23 novembre 2009, vous avez confié à la société Blue Green SAS la conception, la réalisation et le financement d'investissements ainsi que la gestion et l'exploitation du Golf de Bordeaux Lac, sous la forme d'un contrat de concession de travaux et de service public pour une durée de 15 ans.

Conformément à l'article L.1411-3 du Code Général des Collectivités Territoriales, les délégataires de service public ont l'obligation de remettre à l'autorité délégante un rapport annuel. La présente synthèse développe l'activité et les éléments d'analyse financière pour l'année 2014.

Le Golf de Bordeaux Lac est un équipement d'une superficie de 110 hectares regroupant les installations golfiques suivantes :

- Deux parcours de 18 trous : la Jalle (1978) et les Etangs (1990) ;
- Plusieurs zones d'entraînement : 1 practice éclairé de 76 postes couverts, 1 putting green de 9 trous, un pitching-putting green de 9 trous et une zone d'entraînement ;
- Un Club-House ;
- Des bâtiments annexes : 1 magasin de golf, 1 local à chariots, 1 atelier, 3 maisons de fonction, une salle de formation, des parkings et 2 mini chalets starter.

Une démarche nationale « Golf et Nature » a été engagée depuis 2011 par la société Blue Green et elle a abouti à un plan d'action pour le golf de Bordeaux Lac annexé à la présente délibération.

I – L'évolution de l'activité

En 2014, le chiffre d'affaires du Golf de Bordeaux Lac se compose principalement à 75% du CA entrées Golf et à 23% du CA enseignement, les 2% restants représentent le CA location (loyer restaurant et boutique).

Les 75% du CA Golf se décomposent de la manière suivante :

- 61% du chiffre d'affaires repose sur les abonnements ;
- 22% sur les green-fees (non abonnés) ;
- 15% sur le practice ;
- 2% sur le divers (location de voitures, carte Blue Green, autres produits).

- Les abonnements :

Au 31 décembre 2014, le nombre d'abonnés annuels est de 1 083, contre 1 201 en décembre 2013.

La moyenne des abonnés sur 2014 est en baisse par rapport aux années précédentes, avec 1099 abonnés en moyenne sur 2014 contre 1 258 en 2013 et 1 194 en 2012.

Le non renouvellement des abonnements est la principale raison de cette baisse puisque les nouveaux abonnés représentent cette année encore un volume important. Les conditions météorologiques de début 2014 ont largement impacté les conditions de jeu et le temps de pratique des usagers. La vigilance crue a également imposé la fermeture du golf pendant 12 jours, du 4 au 16 février 2014.

Hormis les mois de janvier et février, les abonnés accèdent aux installations de manière régulière, avec une fréquentation oscillant entre 4.000 et 5.300 départs par mois. Une baisse de 10% par rapport à 2013 se fait toutefois ressentir sur 2014, en raison notamment des conditions météorologiques catastrophiques de février 2014.

Parmi les abonnés du Golf, 51% résident en centre de Bordeaux (33000). La majorité des golfeurs se situe entre 50 et 70 ans, avec un pic entre 60 et 70 ans.

- Les green-fees (non abonnés) :

Le chiffre d'affaires des green-fees a augmenté de 16% en 2014, le portant à 326 149 €. Une gestion active avec des événements et de la promotion ainsi que le choix de certains abonnés de ne pas renouveler l'abonnement pour choisir le système des green-fees et profiter des conditions météorologiques optimales en est la raison.

- Le practice :

Le chiffre d'affaires du practice a encore augmenté en 2014 avec 215 483 € sur l'exercice 2014, contre 202 K€ sur l'exercice 2013. L'année 2013 était considérée comme l'année de référence avec une installation rénovée, les golfeurs choisissent cette installation offrant des conditions optimales puisque le practice est couvert, éclairé et spacieux.

- L'enseignement :

L'ambition de l'enseignement est de former de futurs golfeurs qui viendront grossir le rang des abonnés. L'enseignement repose à la fois sur une école de golf pour les 3-18 ans, et sur des formules pour les plus de 18 ans (initiation, « all inclusive », passeport 5 mois).

En 2014, 404 personnes ont souscrit des formules enseignement dont 78% ont opté pour une formule « all inclusive » pour une durée d'un an, comprenant l'accès au parcours enseignement et le passage de la carte verte. Ces formules sont en développement par rapport à l'année 2013.

L'école de Golf est composée de 212 jeunes, dont 141 réinscriptions. Le plus jeune joueur est né en 2011.

- Le personnel :

Le golf de Bordeaux-Lac compte 20 salariés dont 4 cadres et 3 personnes travaillant à temps partiel.

II – L'évolution des ouvrages

Conformément à ses obligations, la société Blue Green SAS a effectué en 2014 un certain nombre de travaux relatifs à l'amélioration des installations golfiques :

- Fin des travaux du club-house (commencés en décembre 2013). La démolition de l'escalier a démarré en février 2014 avec la mise en forme et les fondations de la cage d'ascenseur. Les travaux du club-house sont désormais finis. Des photos figurent dans le rapport.

- Aménagement du caddy master par l'acquisition de casiers, avec un coût de ces travaux de 21.843 euros HT.

- Aménagement de l'atelier (remise en conformité du local maintenance, vestiaire du personnel, réfectoire, révision des toitures et gouttières) pour 27123 € H.T;

- Pose d'un filet de protection de l'atelier, pour 7026 € H.T, à la suite d'un accident du travail subi par un mécanicien.

D'autres travaux ont été réalisés dans le cadre des 2% du chiffre d'affaires conformément à l'article 40 du contrat de concession :

- Drainage du parcours de la Jalle (réalisé sur 2014/2015) pour 45000 € H.T ;

- Remplacement du portail de l'entrée du golf pour 2850 € H.T.

D'autres travaux sont prévus sur 2015 pour résoudre l'évacuation de l'eau et assainir le terrain du golf notamment :

- Amélioration des fairways de la Jalle

- Rénovation des bunkers de la Jalle.

III - Le plan d'action biodiversité

La société Blue Green SAS s'est engagée sur le golf de Bordeaux - Lac sur un plan d'action biodiversité avec pour objectif de rentrer dans le processus de "Pelouse sportive écologique". Blue Green est co-signataire de la "Charte sur l'eau Golf et Environnement".

L'année 2013 est l'année de référence pour la mise en place d'une nouvelle démarche d'arrosage. Cette démarche s'est évidemment poursuivie sur 2014.

Un objectif de limitation des produits phytosanitaires est également en place avec une augmentation des opérations mécaniques.

Un plan d'action détaillé figure en annexe de la présente délibération.

IV – La synthèse du compte de résultat

En K€	2014	2013	Variations
Chiffre d'affaires	1 952	1 926	1,3%
Produits d'exploitation	2 039	1 983	2,8%
Charges d'exploitation	1 722	1 711	0,6%
Résultat d'exploitation	317	272	16,5%
Résultat financier	0	0	0,0%
Résultat exceptionnel	18	9	100,0%
Frais de siège (8% du chiffres d'affaires)	156	154	1,3%
Résultat après frais de siège	179	127	40,9%

L'activité 2014 a été fortement impactée par les conditions météorologiques défavorables en début d'exercice, cependant, le chiffre d'affaires 2014 s'établit à 1.952 K€ contre 1.926 K€ en 2013 soit une augmentation de 1.3 %. Cette évolution s'explique principalement par l'effet combiné des variations suivantes :

- La baisse de 6.1% du chiffre d'affaires réalisé sur la vente d'abonnements, soit - 60 K€ ;
- L'augmentation de 11% du chiffre d'affaires enseignement, soit + 45 K€ ;
- L'augmentation de 16.2% du chiffre d'affaires green-fee, soit + 45.6 K€ ;
- Une augmentation de 7.9% du chiffre d'affaires practice, soit + 16 K€.

Les charges d'exploitation sont en augmentation de 0.6 % par rapport à 2013, soit +11 K€, pour atteindre 1.722 K€.

Cela s'explique principalement par l'effet combiné de :

- l'augmentation des dotations aux amortissements de 45 K€ ;
- la diminution de la masse salariale à hauteur de 53 K€, liée en grande partie au départ en retraite d'un enseignant et l'embauche d'un contrat d'avenir en remplacement ainsi que l'embauche d'un contrat de qualification favorisé par le CICE (29 K€) en remplacement d'un contrat à durée déterminée.

L'augmentation du chiffre d'affaires ainsi que la maîtrise des charges a entraîné une augmentation du résultat d'exploitation de 16.5% et du résultat net après frais de structure de 40.9% entre 2013 et 2014.

Au titre des 12 mois de l'exercice 2014, la Ville de Bordeaux percevra une redevance de 74.4 K€ TTC (1,2 K€ TTC de redevance d'occupation du domaine public et 73.2 K€ TTC de redevance variable correspondant à 3% HT du chiffre d'affaires réalisé).

Pour votre complète information, le compte-rendu technique et financier 2014 est annexé à la présente synthèse.

Je vous demande, Mesdames, Messieurs, de bien vouloir en prendre acte.

INFORMATION DU CONSEIL MUNICIPAL

MME PIAZZA. -

Monsieur le Maire, mes chers collègues, un contrat annuel porté par notre délégataire la société Blue Green.

Rien de particulier. Vous l'avez sous les yeux

Peut-être quelques mots sur l'évolution de l'activité. C'est plutôt bien. Vous verrez qu'il y a un renouvellement des abonnements. Même s'il y a eu des conditions météo assez catastrophiques en février 2014 on peut dire quand même qu'il y a un volume de nouveaux abonnés qui est ici mis en avant.

Augmentation aussi du chiffre d'affaires là où on avait décidé d'investir, c'est-à-dire dans le practice, puisqu'il est couvert, éclairé et spacieux. Donc on va voir qu'on a des recettes tout à fait acceptables pour compenser sa légère baisse de renouvellements.

Côté travaux tout va bien.

Sur le plan de la biodiversité, Blue Green est toujours cosignataire de la charte sur l'eau, golf et environnement. Nous poursuivons cette démarche.

Sur l'arrosage, un objectif de limitation des produits phytosanitaires compensée par une augmentation des opérations mécaniques. Evidemment tout ça continue.

Un audit est prévu cet automne pour compléter encore ce qui a été fait et évaluer ce qu'il reste à faire. Donc vous voyez qu'on est bien dans la démarche.

Au final, une augmentation du chiffre d'affaires de 1,3%.

M. LE MAIRE. -

Merci.

Mme DELAUNAY

MME DELAUNAY. -

Un regret pour exprimer que le CICE dont notre gouvernement a eu l'initiative n'est pas là pour transformer un emploi à durée déterminée en stage ou en contrat professionnel, c'est-à-dire en contrat précaire, mais au contraire pour permettre aux entreprises de créer des emplois et de les solidifier.

Voilà un regret que je voulais exprimer.

M. LE MAIRE. -

Ce qui montre que le dispositif gouvernemental n'est pas efficace.

C'était une information.

Merci.



Blue Green, des golfs qui font aimer le golf.

Compte rendu Technique et financier **Annuel** Golf de Bordeaux Lac **2014**





Blue Green, des golfs qui font aimer le golf.

SOMMAIRE

1. PRESENTATION BLUE GREEN GROUPE SAUR.....	3
1.1 - Leader dans la gestion de parcours	3
1.2 - Stratégie commerciale et marketing.....	6
1.3 - Golf de Bordeaux Lac au sein du réseau	8
2. DONNEES D'EXPLOITATION	11
2.1 - Evolution du nombre d'abonné en nombre et CA	11
2.2- Comparatif abonnés 2012/2013/2014	14
2.3- Répartition des départs abonnés par mois et semaine.....	18
2.4- Répartition des abonnements par typologie	22
2.5- Répartition des abonnements par Age	24
2.5- Les Green Fee :	25
2.6- Practice.....	27
2.7- Enseignement:.....	30
2.8- Ecole de Golf :	33
2.9- Répartition du CA par centre de profit en % :	35
2.10 - Comparatif par grand centre de profit :	39
3. LE PERSONNEL	42
4. COMPTE D'EXPLOITATION : ANNEE 2014.....	43
5. BILAN 2014 DE L'AS GOLF DE BORDEAUX LAC	67
5.1 - Rapport moral du Président	67
5.2- Animation sportive et sociale.....	68
5.3- Bilan sportif 2014	69
5.4- Grand Prix de Bordeaux Lac.....	72
6. RECAPITULATIF DES INVESTISSEMENTS REALISES EN 2014	77
7. PROGRAMME D'INVESTISSEMENT 2014 / 2015 / 2016.....	96
8. POINT INVESTISSEMENT PAR RAPPORT A LA CONVENTION	101
9. PLAN D'ACTION BIODIVERSITE ET GESTION DES EXTERIEURS.....	107
9.1 Gestion de l'eau.....	108
9.2 Pratiques culturelles et pratiques phytosanitaires d'entretien du golf de Bordeaux Lac des zones de jeux.....	115
9.3 Pratiques culturelles et pratiques phytosanitaires d'entretien du golf de Bordeaux Lac des zones de non jeux.....	130
9.4 Plan d'action de la Biodiversité	134
10. MOT DU DIRECTEUR	140



Blue Green, des golfs qui font aimer le golf.

1. PRESENTATION BLUE GREEN GROUPE SAUR

1.1 - Leader dans la gestion de parcours

« La force repose sur l'étendue et la richesse de son réseau marketing »

Profitez des avantages "abonné" sur encore + de golfs...

PASSION

- Avrillé (49)
- Baden (56)
- Bordeaux Pessac (33)
- Caen (14)
- Grand Rodez (12)
- Grenoble Seyssins (38)
- Guerville (78)
- Lac au Duc (56)
- La Domangère (85)
- Marolles-en-Brie (94)
- Mazières-en-Gâtine (79)
- Mignaloux (86)
- Nantes Erdre (44)
- Niort (79)
- Pau Artiguelouve (64)
- Tours Ardree (37)
- Val d'Amour (39)
- Villeray (91)

EVASION

- Domaine des Forges (79)
- Dunkerque (59)
- Durbuy (Belgique)
- Eauze (32)
- Fontenelles (85)
- Gujan-Mestras (33)
- Houlgate (14)
- La Marterie (24)
- Le Croisic (44)
- Odet (29)
- Plœmeur Ocean (56)
- Pornic (44)
- Port Bourgenay (85)
- Rhuys-Kerver (56)
- Val Quéven (56)

EVASION Plus

- Bellefontaines (95)
- Esterel (83)
- Pléneuf-Val-André (22)
- Sainte-Maxime (83)
- Saint-Laurent (56)
- Seignosse (40)
- Villaitana (Espagne)

EVOLUTION

- Bordeaux Lac (33)
- Grand Lyon Chassieu (69)
- L'Académie (83)
- Lille Métropole (59)
- Quetigny Grand Dijon (21)
- Rennes Saint-Jacques (35)
- Rueil-Malmaison (92)
- Saint-Aubin (91)
- Saint-Étienne (42)
- St-Quentin-en-Yvelines (78)
- Savenay (44)
- Villennes-sur-Seine (78)

Partenaires

- La Prêze (16)
- Château des Vigiers (24)
- Saint-Malo (35)
- La Marionnière (44)
- Les Alouettes (85)
- De Efteling (Hollande)
- De Haenen (Hollande)
- Dorhout Mees (Hollande)
- Edda Huzid (Hollande)
- GC Heelsum (Hollande)
- Prise d'Eau (Hollande)

OPEN GOLF CLUB
Hotel Golf Resorts

- Alsace Golf Club (67)
- Ammerschwihr (68)
- Arcanges (64)
- Barbaroux (83)
- Biarritz Le Phare (64)
- Château des Vigiers (24)
- Grande Bastide (06)
- Hardelet (62)
- La Wantzenau (67)
- Le Touquet (62)
- Les Bouleaux (68)
- Les Yvelines (78)
- Marseille La Salette (13)
- Moliets (40)
- Nîmes-Vacquerolles (83)
- Opio Valbonne (06)
- Pont Royal (13)
- Sainte-Baume (83)
- Servans (13)
- Soufflenheim (67)
- Cleydael (Belgique)
- Five Nations (Belgique)
- La Bawette (Belgique)
- L'Empereur (Belgique)
- Millennium (Belgique)
- Mont Garni (Belgique)
- Oudernaarde (Belgique)
- Rigenée (Belgique)
- Winge (Belgique)
- The Montgomerie (Maroc)



Blue Green, des golfs qui font aimer le golf.

Issu de la fusion des sociétés **Formule golf et Blue Green** en 2011, BLUE GREEN est un acteur incontournable dans le paysage golfique. Numéro 1 de la gestion de parcours en Europe, il s'appuie sur la force du groupe Saur, leader historique de la gestion déléguée de services à l'environnement, à la société et aux loisirs. L'expérience et l'envergure de notre réseau sont preuves de bases solides et de compétences éprouvées dans le secteur du golf.

Situés tant à proximité des grandes villes que dans les plus belles régions touristiques, les parcours permettent aux joueurs de pratiquer le golf à la fois près de leur domicile ou sur leurs lieux de vacances.

Partage, convivialité, apprentissage, sportivité, respect, compétition... sont les maîtres mots de ce sport. C'est dans cet état d'esprit que des « familles » de golf ont été imaginées en fonction du lieu ainsi que du jeu de nos clients :

BLUE GREEN EVOLUTION

Pour apprendre et se perfectionner

Des golfs dédiés à tous, du débutant au joueur confirmé, avec une vraie vocation de pédagogie et d'enseignement

BLUE GREEN PASSION

Pour vivre l'esprit club

Des golfs attachés à la vie du Club et de ses abonnés, tous passionnés. Un esprit club et convivial.

BLUE GREEN EVASION

Pour découvrir des parcours uniques

Des golfs localisés dans des régions touristique, prisés pour la beauté de leurs parcours et de leurs paysages.

BLUE GREEN EVASION PLUS

Pour jouer sur des golfs d'exception

La qualité de ces parcours transforme chacune de vos parties en une nouvelle expérience golfique...

La démocratisation passe par le partage de moments de bien être et de convivialité autour d'un plaisir fédérateur : le golf. C'est dans cet état d'esprit que les établissements se voient pourvus de lieux de vie accueillants et chaleureux où l'on a plaisir à se retrouver en dehors du parcours (boutiques, restaurants, club house).



Blue Green, des golfs qui font aimer le golf.

Blue Green Groupe Saur, des golfs engagés.

L'ambition du groupe est de faire rimer **nature, innovation, service** et **sport**.

Des actions concrètes pour notre planète : Blue Green s'engage :

- ✚ Gestion exemplaire de l'eau dans le respect de la Charte de l'eau et réutilisation des eaux usées,
- ✚ Partenariat avec la Ligue de Protection des Oiseaux et les associations environnementales locales pour la protection de la biodiversité sur les sites,
- ✚ Exploitation raisonnée des sols avec des méthodes d'entretiens éprouvées.

Enfin, **Blue Green Groupe Saur** c'est aussi un **sens du service** et de l'**écoute client** pour être au plus proche de vous.

Blue Green Groupe Saur en chiffres :

- Le personnel Blue Green Groupe Saur : 700 salariés.
- 51 golfs en gestion.
- 22 000 abonnés.
- 6000 élèves chaque année par l'Académie Blue Green Géry Watine.
- Une nouvelle dimension territoriale :
 - Un réseau de 12 Golfs partenaires en France et à l'international ;
 - Un partenariat commercial avec Open Golf Club (30 golfs).





Blue Green, des golfs qui font aimer le golf.

1.2 - Stratégie commerciale et marketing

▶ Nos enjeux

- ✓ Le golf ouvert à tous par des produits adaptés, une politique commerciale dynamique et novatrice ainsi que des tarifs adaptés.
- ✓ Etre la référence dans notre domaine :
 - ▶ par un aménagement et une nouvelle conception du golf,
 - ▶ de nouvelles technologies au service des golfeurs (outils de marketing et de communication innovants et modernes),
 - ▶ une présence active sur les réseaux sociaux,
 - ▶ une démarche éco responsable.
- ✓ Développer la pratique et la progression par notre qualité d'enseignement,
- ✓ Fidéliser nos abonnés,
- ✓ Développer la fréquentation de nos parcours,
- ✓ Animer nos golfs par des opérations commerciales fortes,
- ✓ Offrir une qualité de service correspondant aux attentes de nos clients.

▶ Notre stratégie

- ✓ Recruter 5000 nouveaux golfeurs chaque année par nos opérations portes ouvertes, (en 2013 : 14000 participants avec environ 40% de nouveaux abonnés).
- ✓ Conforter notre programme de fidélisation récompensant nos abonnés.
- ✓ Améliorer la rapidité de réservation via notre partenaire Book and Golf (9% du chiffre d'affaires green fees en 2013).
- ✓ S'appuyer sur un nouveau site internet, une application Smartphone, un outil emailing, et les réseaux sociaux (Facebook, twitter, You tube) pour offrir plus de services à nos clients.
- ✓ Développer notre offre commerciale auprès des comités d'entreprise et des tours opérateurs pour accroître la fréquentation de nos parcours.
- ✓ Création d'opérations marketing sur l'ensemble de nos golfs relayées par une communication nationale avec l'appui de nos différents partenaires (fournisseurs, équipementiers, sponsors nationaux, partenaires économiques).



Blue Green, des golfs qui font aimer le golf.

- ✓ Mise en place d'un plan d'action commercial local piloté par chaque directeur de golf :
 - Opérations commerciales adaptées à chaque golf et à sa clientèle,
 - Compétitions avec des entreprises locales,
 - Compétitions favorisant la rencontre entre joueurs confirmés et débutants,
 - Animation avec les équipes d'enseignement dans les écoles, collèges et lycées autour du golf avec du matériels adaptés,
 - Privilégier le lien partenaire avec l'association sportive,
 - Favoriser le développement sportif local,
 - S'insérer dans la vie économique, commerciale et culturelle locale.

- ✓ Développer les Pro shops pour offrir le plus de choix qualité / prix à nos clients en s'appuyant sur du personnel formé et compétent.

- ✓ Mise en place d'une école de formation Blue Green.

- ✓ Créations d'animations sur nos golfs :
 - Sur des thèmes sportifs et festifs : La Saint Valentin, la Saint Patrick, Noël...
 - Caritatifs : Ligue contre le Cancer, l'Unicef...
 - Journées dédiées : Semaine de la femme, Fête des pères, des mères...
 - Commerciaux : ventes privées, ventes de matériels d'occasion (le Troc by Blue green)...

Ces actions liées à notre stratégie commerciale ont pour but de faire connaître le golf au plus grand nombre et de mettre tout en œuvre pour que votre golf soit un acteur économique important de votre territoire.



Blue Green, des golfs qui font aimer le golf.

1.3 - Golf de Bordeaux Lac au sein du réseau

La configuration du domaine (2 parcours 18 trous La Jalle / Les Etangs), un parcours pitch and putt, un practice éclairé couvert (76 postes), le nombre d'enseignants (7), la formation des élèves moniteurs (CREPS), le nombre important d'abonnés (1087) et d'élèves en enseignement (404 en 2014) fait du Golf de Bordeaux Lac un complexe à part dans le réseau Bluegreen et plus encore dans le paysage golfique Français.

Novateur, dans la mise en place d'action terrain (plan d'action de la biodiversité),

Ambitieux, dans les investissements réalisés (+ de 2.5 millions d'euros sur 3 ans),

Solidaire, avec l'accueil de compétitions caritatives (Resto du cœur, la Mucoviscidose, Green de l'espoir, la Kiwanis, Grain de sables....),

Sportif, dans l'organisation de compétitions (Grand prix de Bordeaux, Grand Prix jeune de Bordeaux, Trophée seniors....),

Conviviale, avec des évènements dédiés (Journée de la femme, Challenge d'Hiver, Crêpes Party, Coupe des Rois...) le golf de Bordeaux Lac est le golf de tous les Bordelais et plus encore...

Le golf de Bordeaux Lac dans le paysage Bluegreen en termes de résultats :

- ▶ **1^{ère} place nationale en création de nouveaux golfeurs**
(Personnes ayant souscrit une formule enseignement)
Avec 404 produits en 2014

GOLF	QTIT de 2014	QTIT de 2013
BORDEAUX	404	398
RUEIL	374	433
PESSAC	369	327

- ▶ **1^{ère} place nationale sur les Journées Portes Ouvertes de septembre 2014**
Avec 116 produits

Golf	Quantité 2014
BORDEAUX	116
SAINT-AUBIN	94
VILLENES	94



Blue Green, des golfs qui font aimer le golf.

► **2^{ème} club du réseau, en nombre d'abonnés**
Avec 1087 abonné à fin 2014

	Fin d'année 2014	TOTAL NOUVEAU	Dont nouveaux venant de l'enseignement	fin d'année 2013
PESSAC	1 147	305	77	1 245
BORDEAUX	1 087	389	144	1 201
LILLE	1 066	252	105	1 042

► **1^{ère} place nationale en création de nouveaux abonnés**
Avec 389 abonnés en 2014

	Fin d'année 2014	TOTAL NOUVEAU	Dont nouveaux venant de l'enseignement
BORDEAUX	1087	389	144
PESSAC	1147	305	77
VILLENNES	697	291	134

► **1^{ère} place nationale en création de nouveaux abonnés**
(Venant de l'enseignement)
Avec 144 abonnés en 2014

	Fin d'année 2014	TOTAL NOUVEAU	Dont nouveaux venant de l'enseignement
BORDEAUX	1 087	389	144
VILLENNES	697	291	134
LILLE	1 066	252	105



Blue Green, des golfs qui font aimer le golf.

La Jalle :

Créé en 1978, un parcours simple et peu vallonné.

Ce parcours possède une grande partie du terrain très boisée et agréable pour se détendre. Parcours possédant des greens de qualité réputé dans l'ensemble de l'Aquitaine d'une longueur de 6 165 m - Par 72.

Ce parcours a été créé en 1978 par l'architecte Jean BOURRET.

Les Etangs :

Parcours de 18 trous plus récent de 6 162 m - Par 72.

Ce parcours offre un bon challenge technique avec des pièces d'eau présentes. Présence également d'arbres sur l'ensemble du parcours.

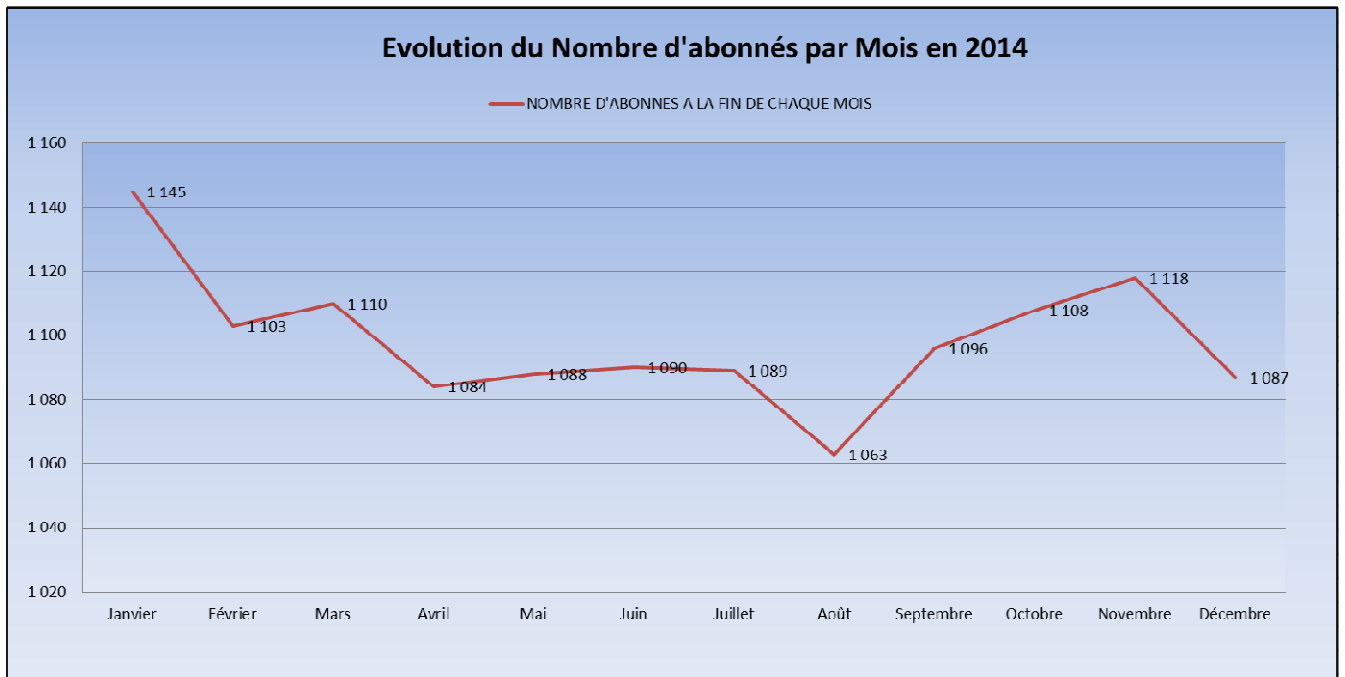
Ce parcours a été créé en 1990 par l'architecte Jean BOURRET



Blue Green, des golfs qui font aimer le golf.

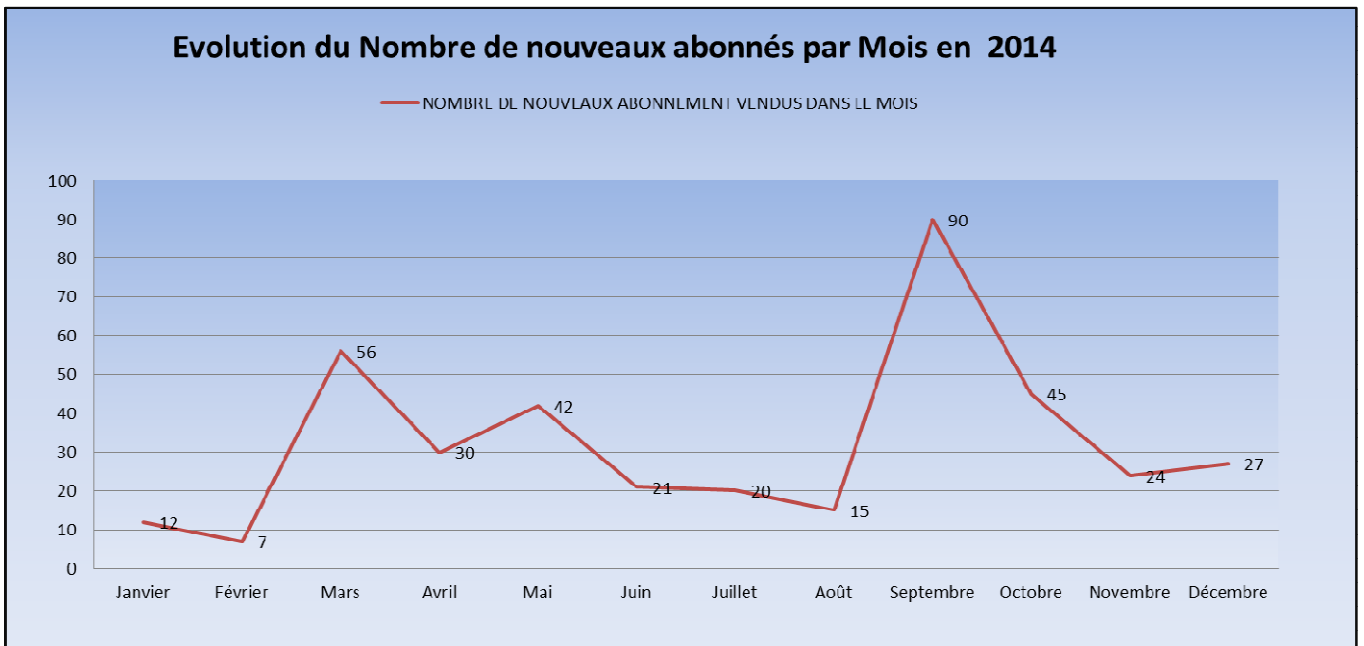
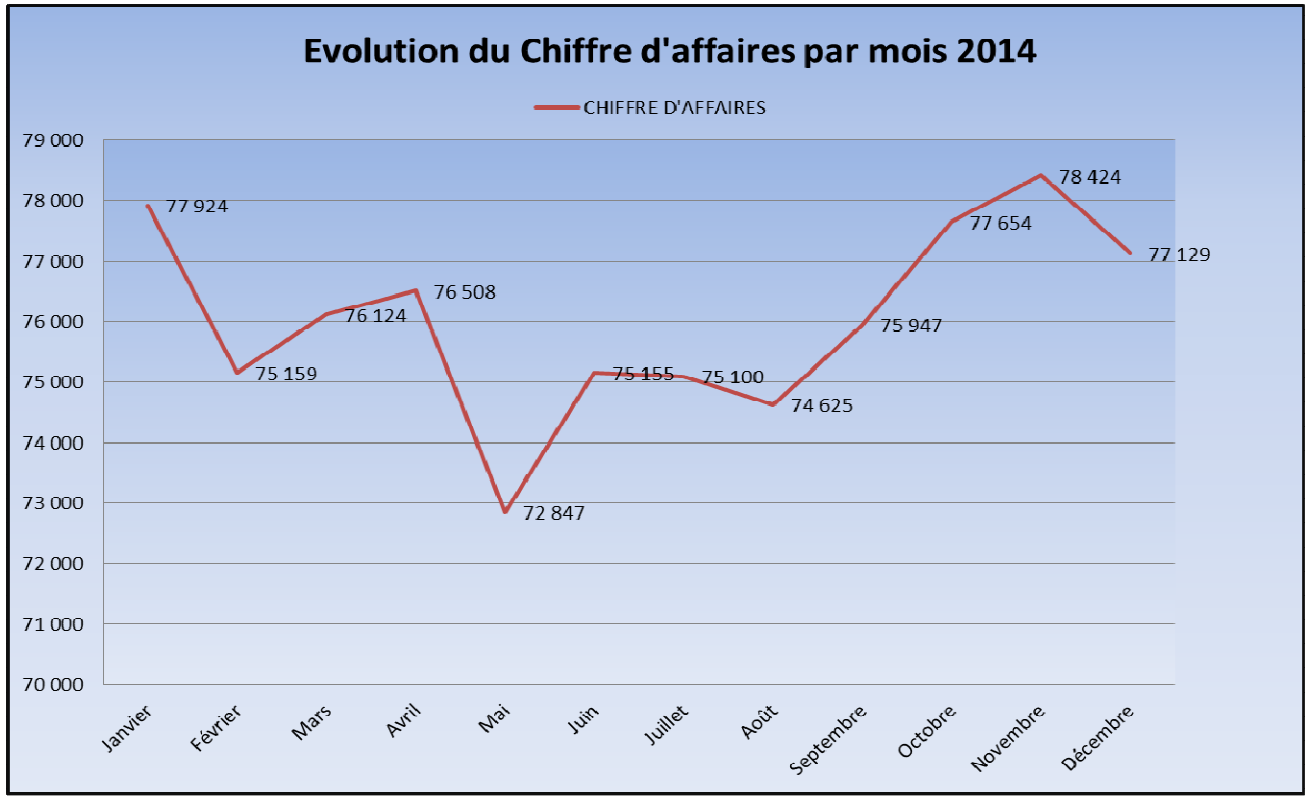
2. DONNEES D'EXPLOITATION

2.1 - Evolution du nombre d'abonné en nombre et CA





Blue Green, des golfs qui font aimer le golf.





Blue Green, des golfs qui font aimer le golf.

Commentaires :

En Janvier 2014 nous avons constaté un décrochement important.

Ce décrochement représentant, 61 abonnés en moins entre Janvier 2014 et Avril 2014, s'explique par l'addition de 2 phénomènes :

- Une pluviométrie importante sur novembre (avec 114 mm d'eau soit 3 fois plus qu'en 2011 et 1.5 de plus qu'en 2012) qui ont rendu les conditions de jeux difficiles sur la période,
- Un nombre important de renouvellement sur les premiers mois de l'année.

La conjugaison de ces 2 phénomènes (pluviométrie et nombre important d'abonnements arrivant à échéance) explique globalement qu'un nombre important de personne n'a pas repris d'abonnement sur une période où il a été difficile de jouer dans des conditions correctes.

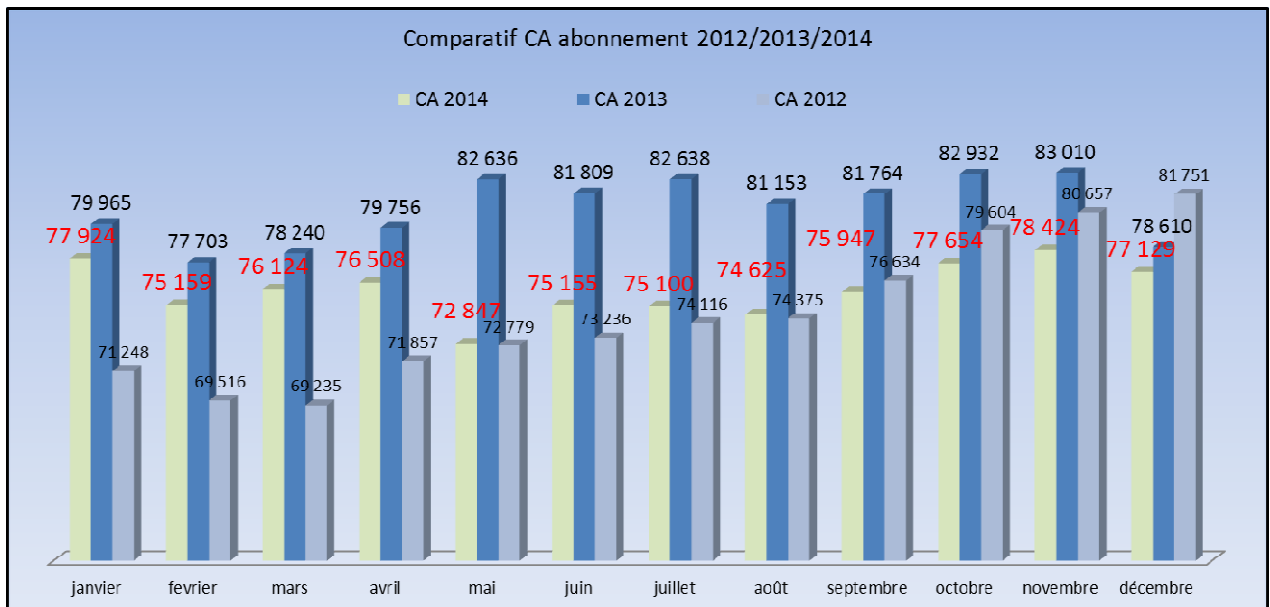
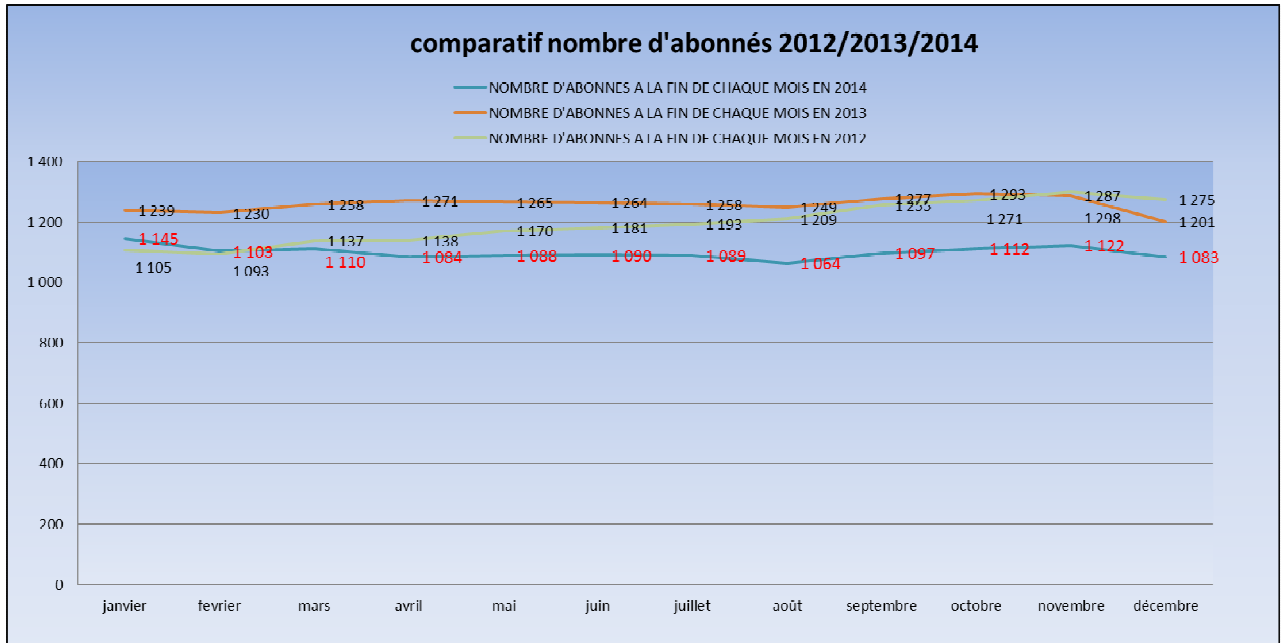
Le chiffre d'affaires « lissé » (nombre d'abonnements sur le mois multiplié par le prix moyen) suit la même évolution avec également un décrochement sur Mai du fait d'un nombre moindre d'abonnés, puis se rétablie par la suite.

Pour autant, avec un début d'année difficile au vue de la météo, nous maintenons un nombre d'abonnés proche des 1100 en fin d'année 2014 par la mise en place d'un programme d'amélioration du terrain (Drainage) mais également par notre capacité à créer de nouveaux abonnés ; abonnés venant de l'enseignement notamment. Cela se distingue notamment sur les mois de mars, avril, mai et surtout septembre avec plus de 90 créations de nouveaux abonnés.



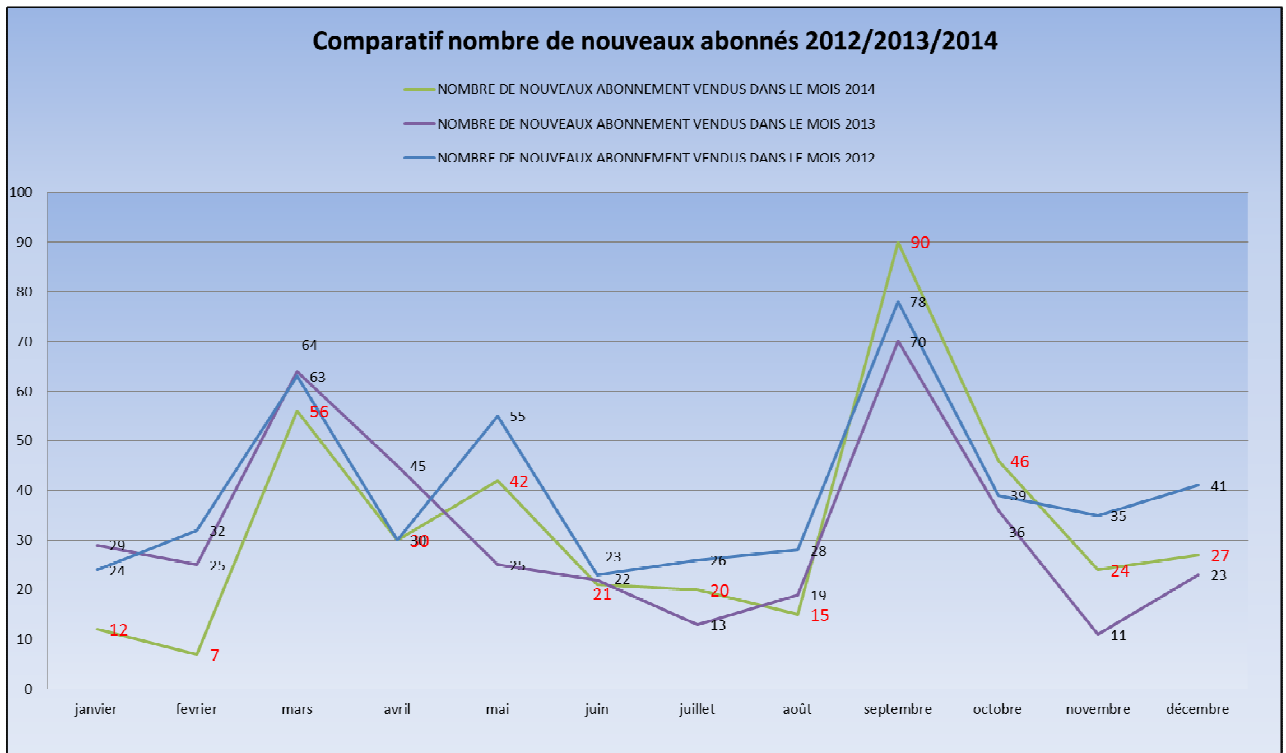
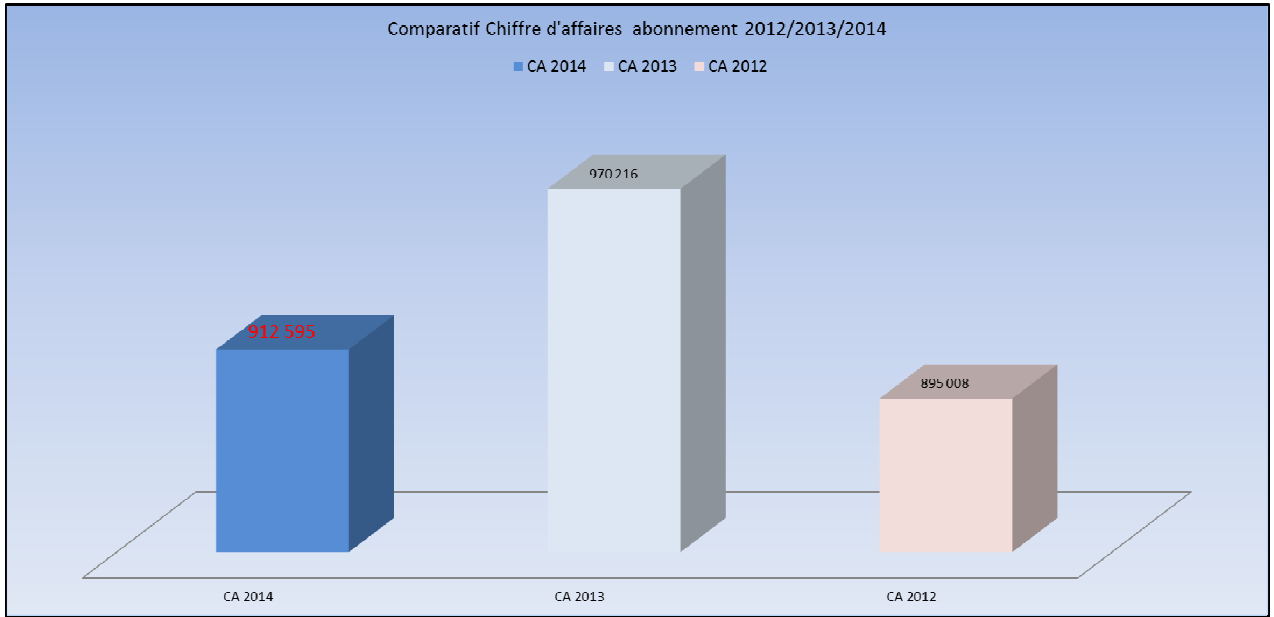
Blue Green, des golfs qui font aimer le golf.

2.2- Comparatif abonnés 2012/2013/2014



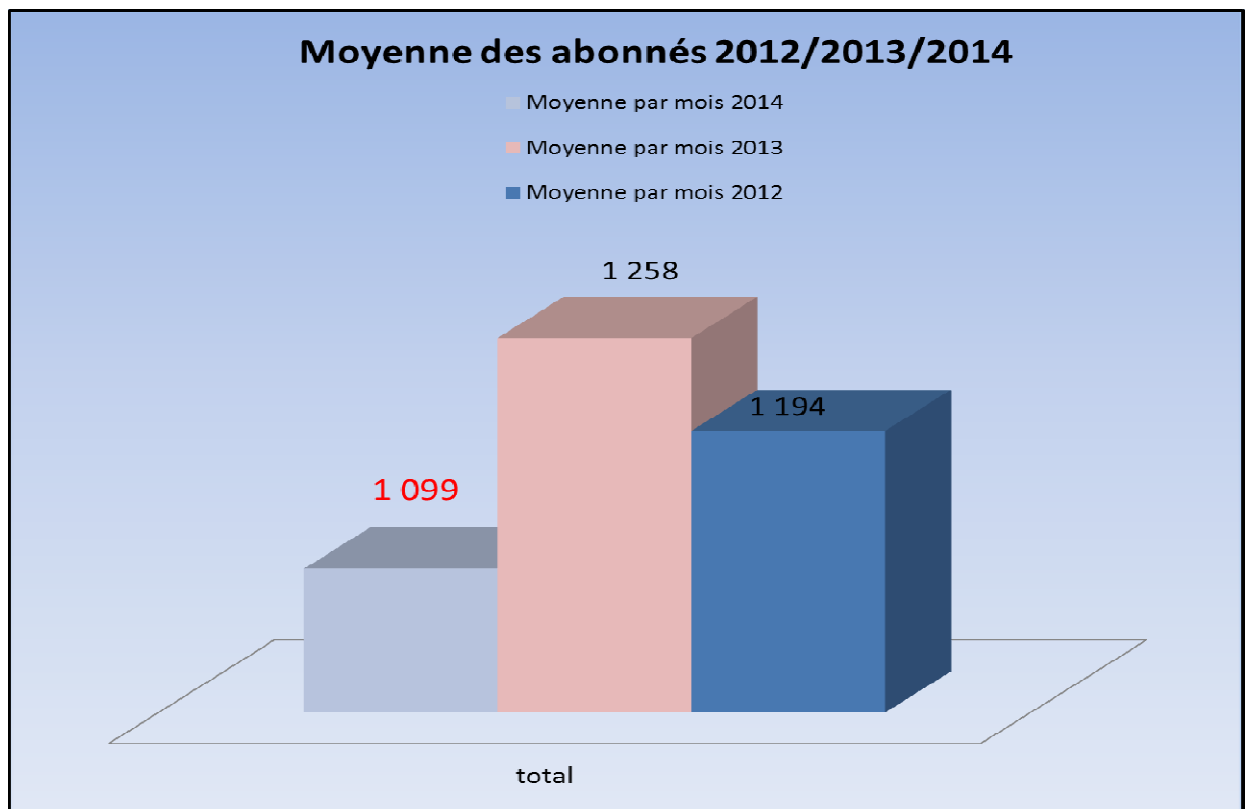
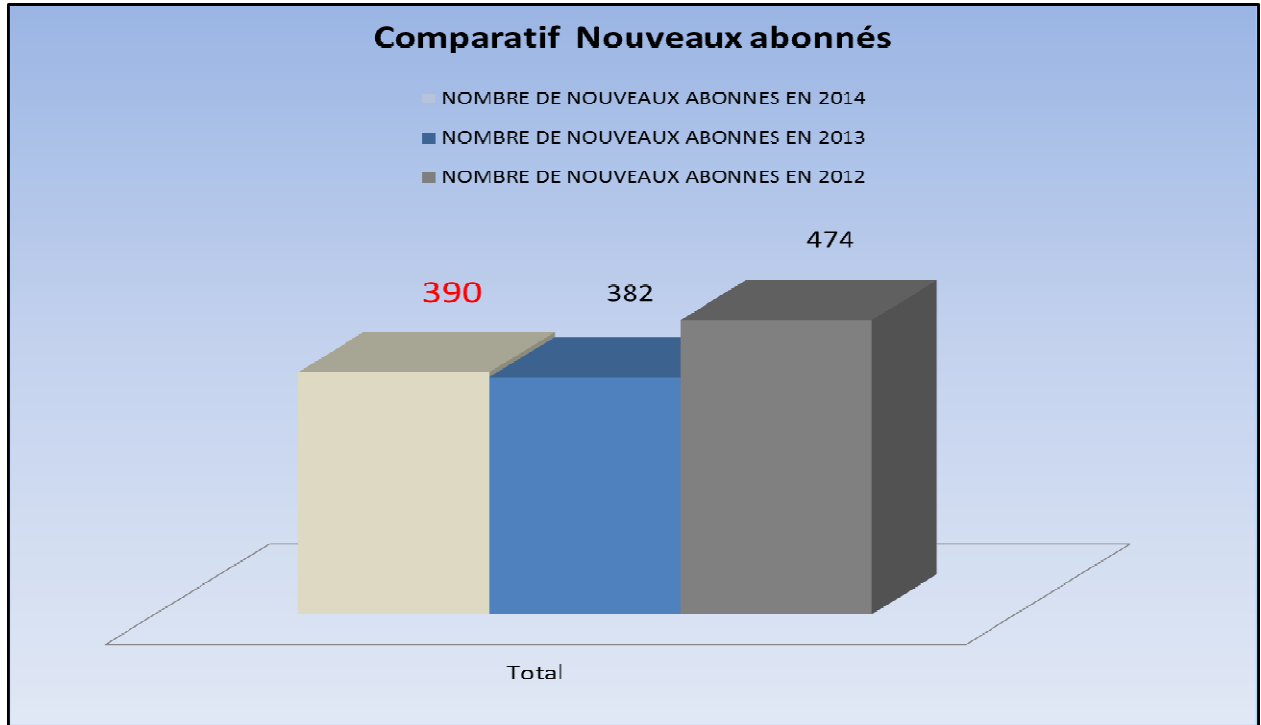


Blue Green, des golfs qui font aimer le golf.





Blue Green, des golfs qui font aimer le golf.





Blue Green, des golfs qui font aimer le golf.

Commentaires :

Le nombre d'abonnés est en baisse par rapport à 2012 et 2013.
Nous avons une moyenne de 1099 abonnés sur 2014 contre 1258 (2013) et 1194 (2012).

Le chiffre d'affaires lissé (Multiplication du prix moyen par le nombre d'abonnés par mois) est en dégradation sur 2014 pour s'établir en fin d'année à 912 595 €. (Supérieur à 2012 et inférieur à 2013).

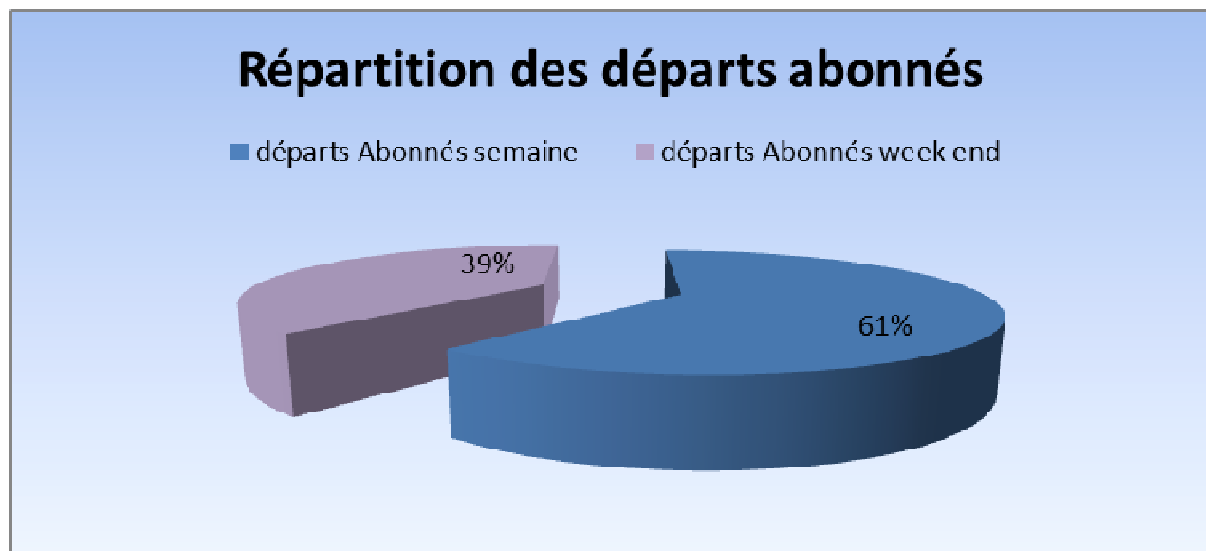
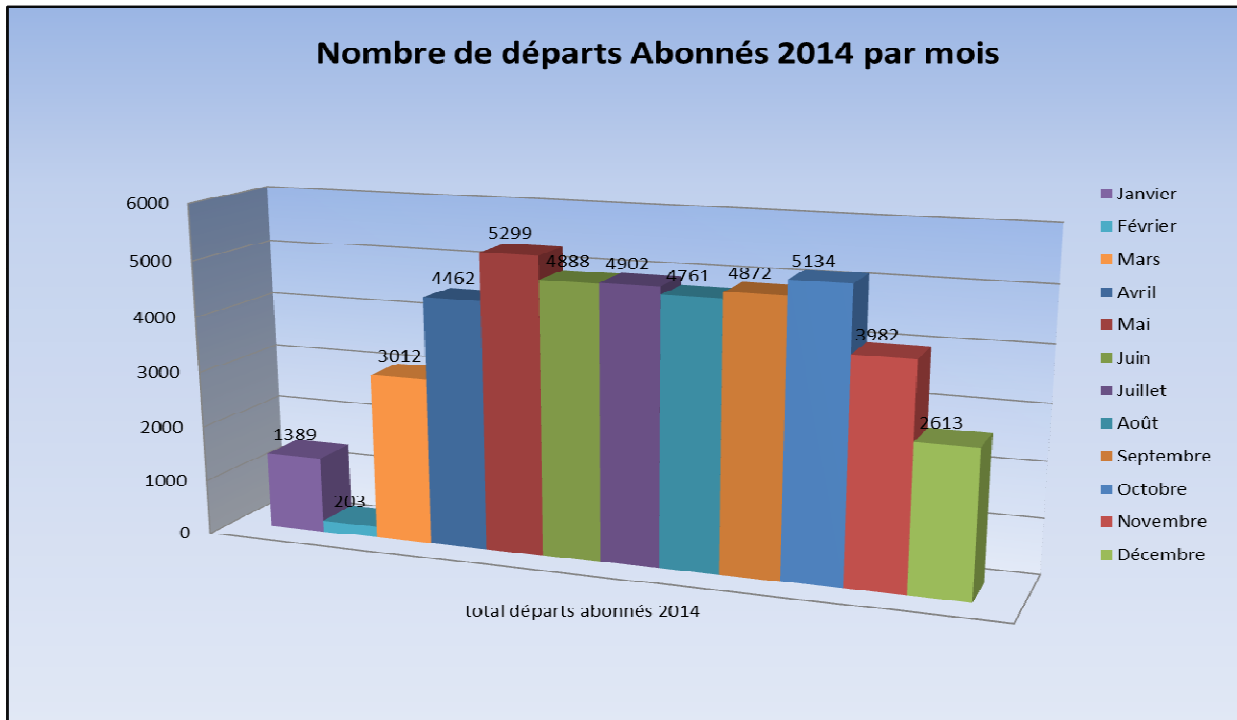
Dans le détail, le non renouvellement des abonnés est la raison de cette baisse, puisque nous conservons sur 2014 un volume important de créations de nouveaux abonnés (390).

Les causes du non renouvellement sont expliquées par les conditions météo très pluvieuses de 2013 et début 2014 qui ont impactées les conditions de jeux et le temps de pratique.



Blue Green, des golfs qui font aimer le golf.

2.3- Répartition des départs abonnés par mois et semaine

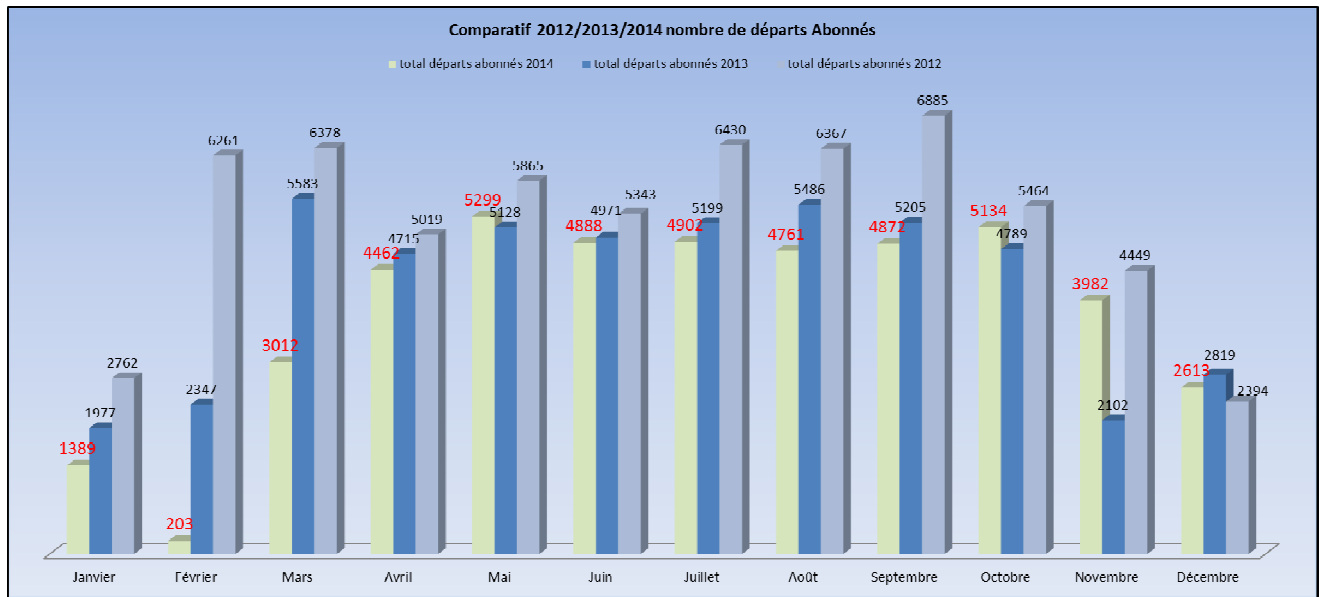




Blue Green, des golfs qui font aimer le golf.

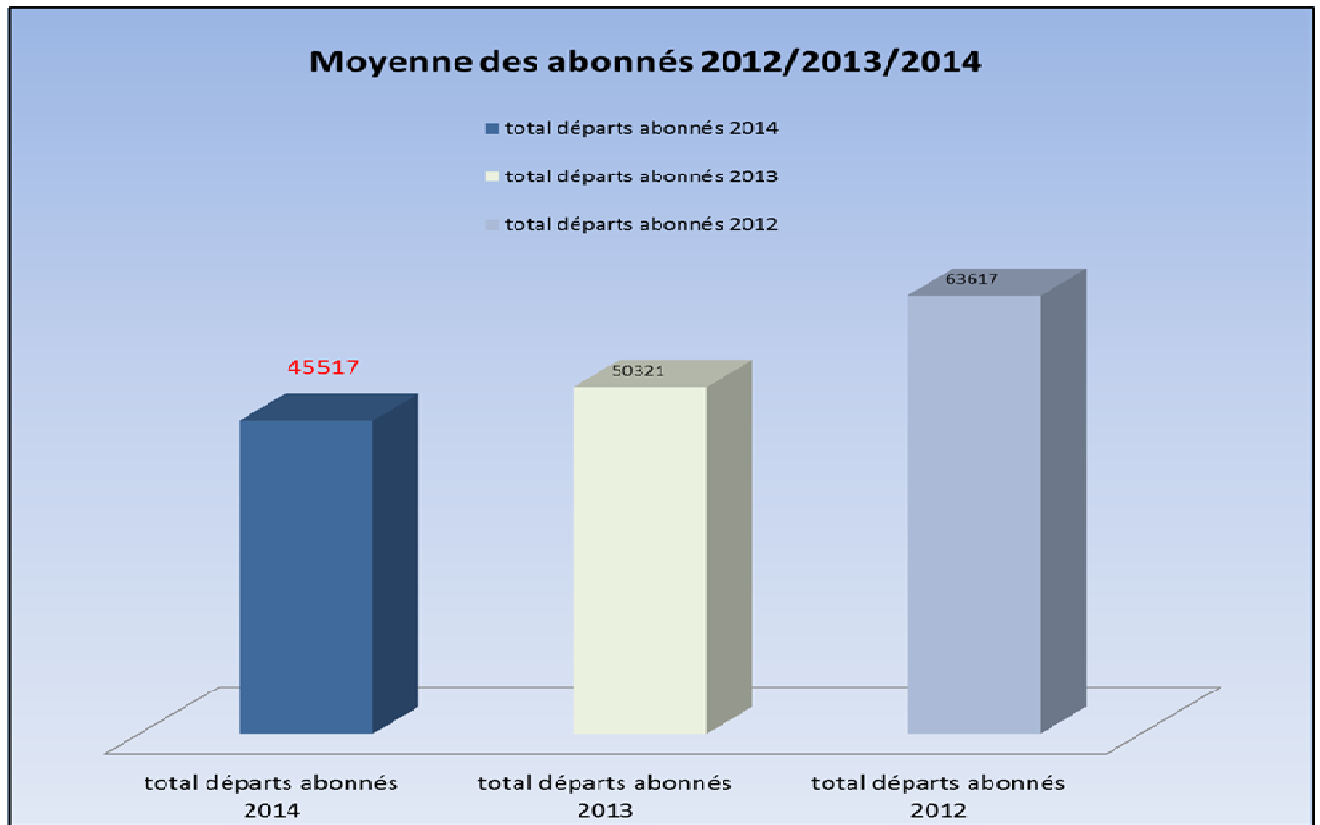
Commentaires :

Un mois de février très difficile avec seulement 203 départs et plus largement bien en deçà du volume habituel du golf de Bordeaux Lac





Blue Green, des golfs qui font aimer le golf.



Commentaires :

Avec 45 517 départs sur l'ensemble de l'année, nous sommes à moins 10 % par rapport à N-1 et à presque moins 30% par rapport à 2012.

Les conditions météorologiques des trois premiers mois de l'année associées à la pluviométrie de 2013 (plus de 1045 mm d'eau sur l'année 2013, 220 mm de plus que 2012 et 468 mm de plus que 2011) et à des sols et des sous-sols particuliers puisqu'ils sont situés sur une ancienne zone marécageuse, a eu pour conséquence une dégradation des conditions de jeux à certaines périodes.

La vigilance crue du 2 février 2014 nous a obligé à fermer l'ensemble des parcours 12 jours (du 4 février au 16 février) pour des raisons de sécurité.

Ceci a eu pour conséquence de fortement impacter l'exploitation du golf.

Cela se reflète dans le nombre de départs abonnés, puis par le non renouvellement des abonnés et pour finir par une baisse du volume global des abonnés.

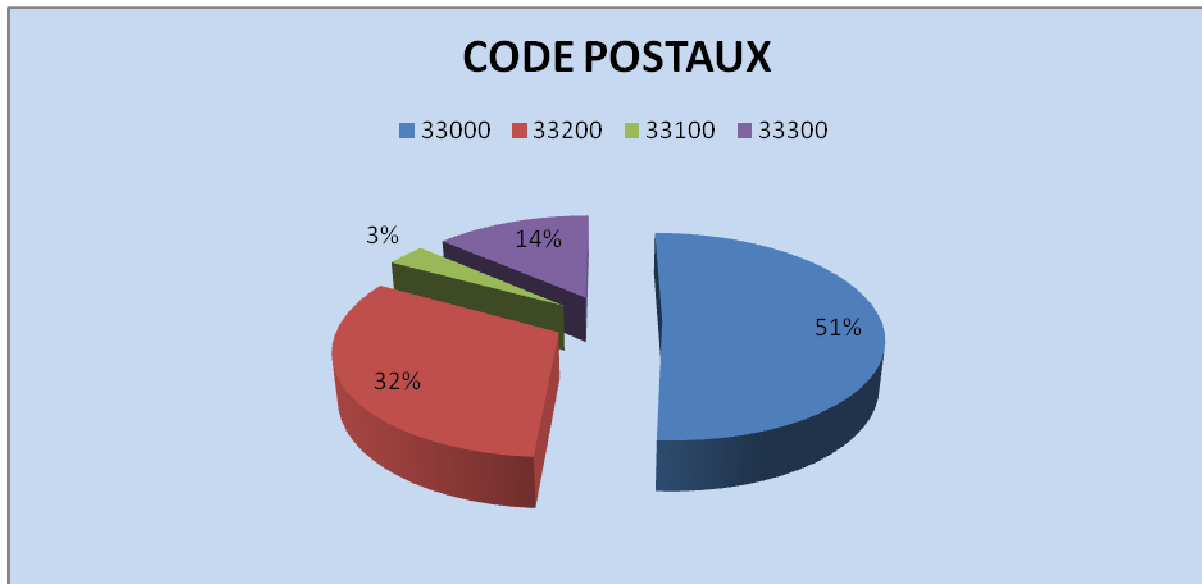


Blue Green, des golfs qui font aimer le golf.



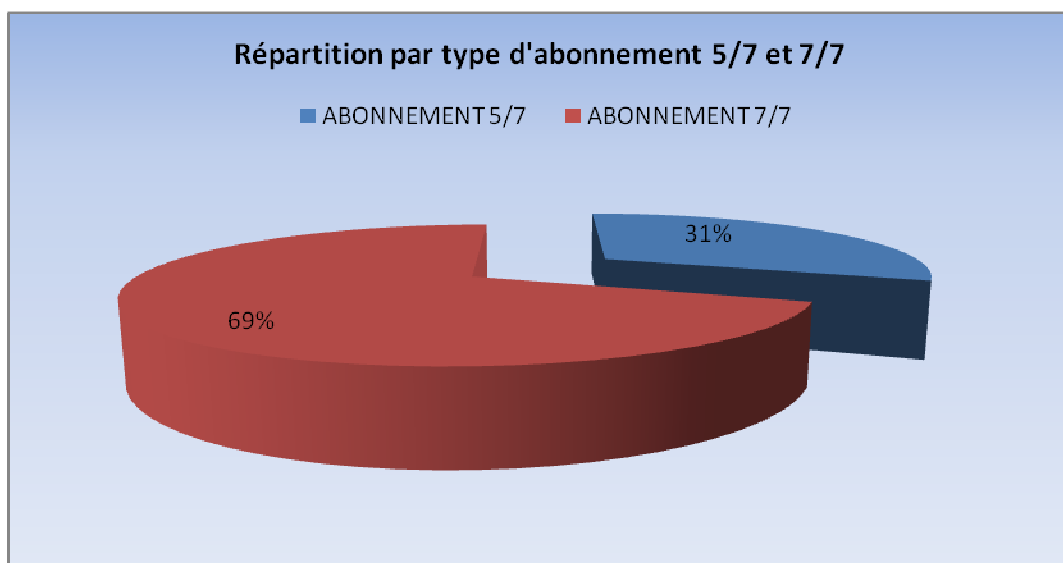
Blue Green, des golfs qui font aimer le golf.

2.4- Répartition des abonnements par typologie



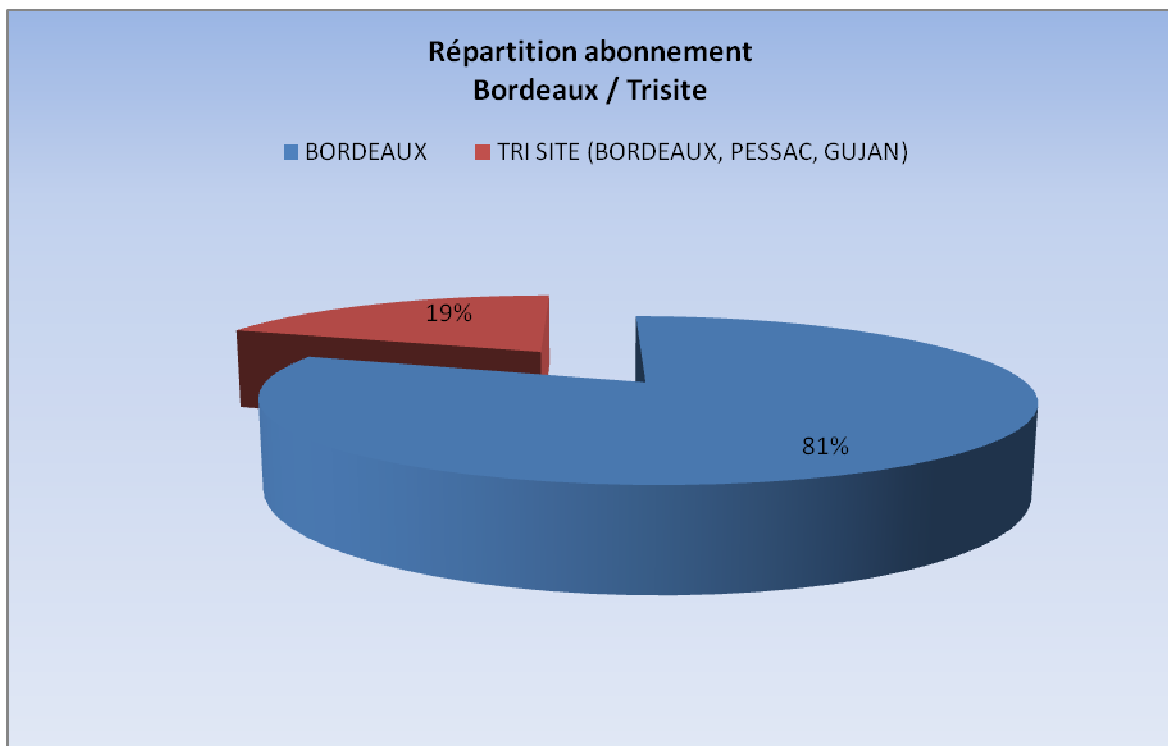
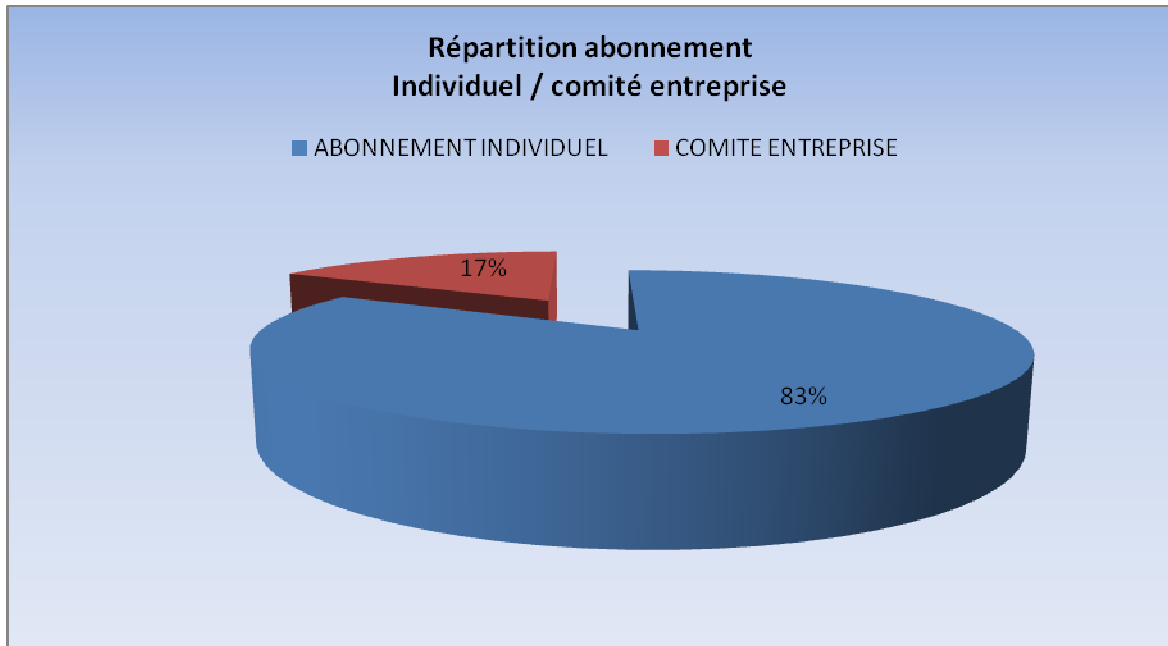
Commentaires :

50 % des abonnés résidants de bordeaux proviennent du centre-ville de Bordeaux (CP 33000).





Blue Green, des golfs qui font aimer le golf.



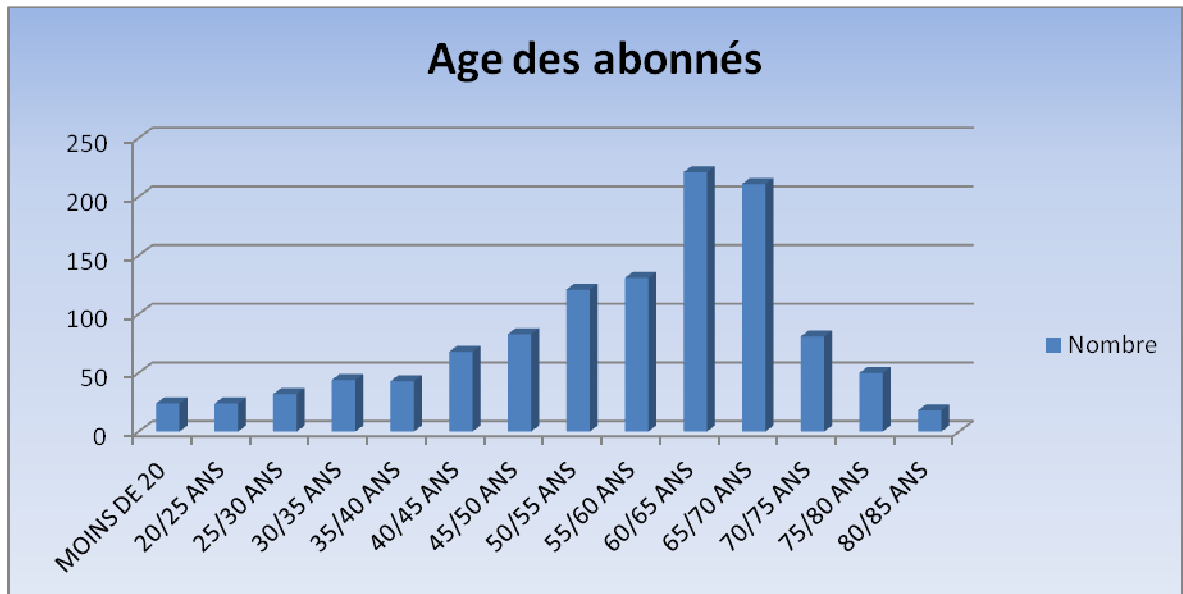
Commentaires :

L'abonné de Bordeaux lac est majoritairement un abonné 7/7 individuel exclusivement sur Bordeaux Lac.



Blue Green, des golfs qui font aimer le golf.

2.5- Répartition des abonnements par Age



Commentaires :

Une majorité de Golfeurs se situe entre 50 et 70 ans, avec un pic entre 60 et 70 ans.

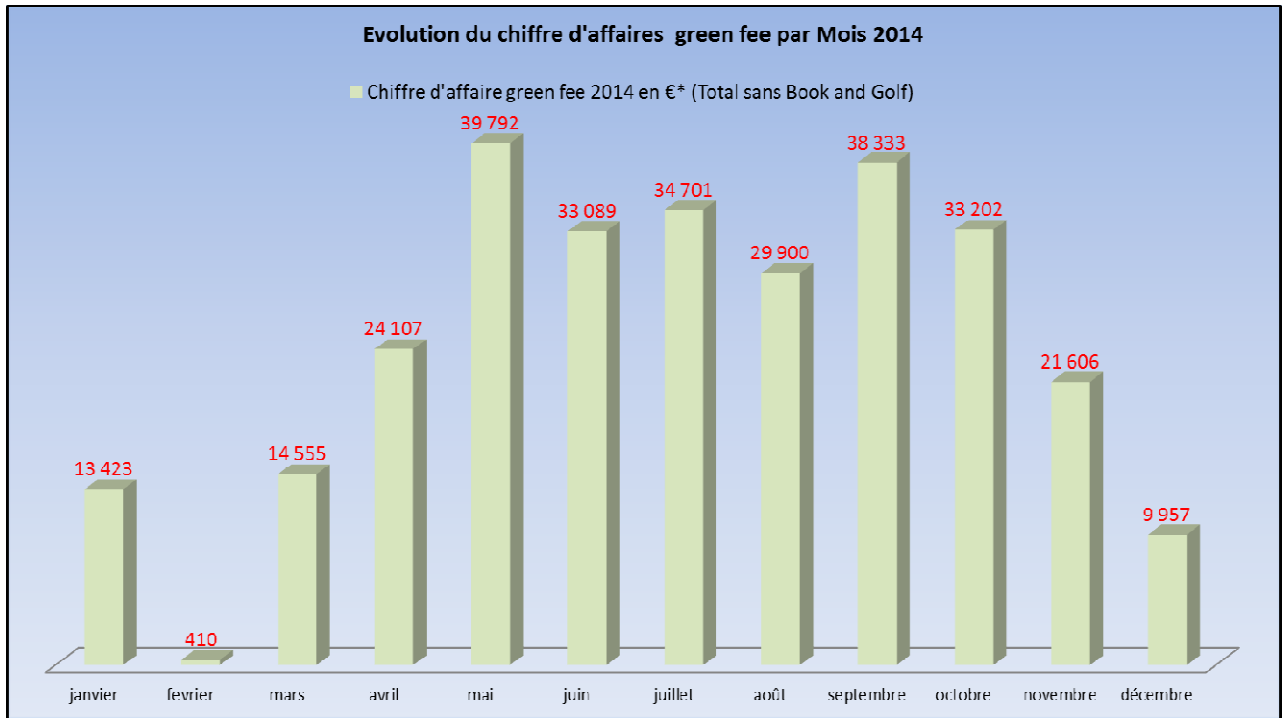
Nous constatons cependant, un rajeunissement de notre population notamment dans nos formules enseignement. Cette clientèle est difficile à fidéliser (le temps de jeu est la principale raison).

Cependant, notre formule All Inclusive, formation sur un an, permet de leur donner l'envie de pratiquer le golf régulièrement même si l'assiduité au jeu intervient plus tardivement.



Blue Green, des golfs qui font aimer le golf.

2.5- Les Green Fee :



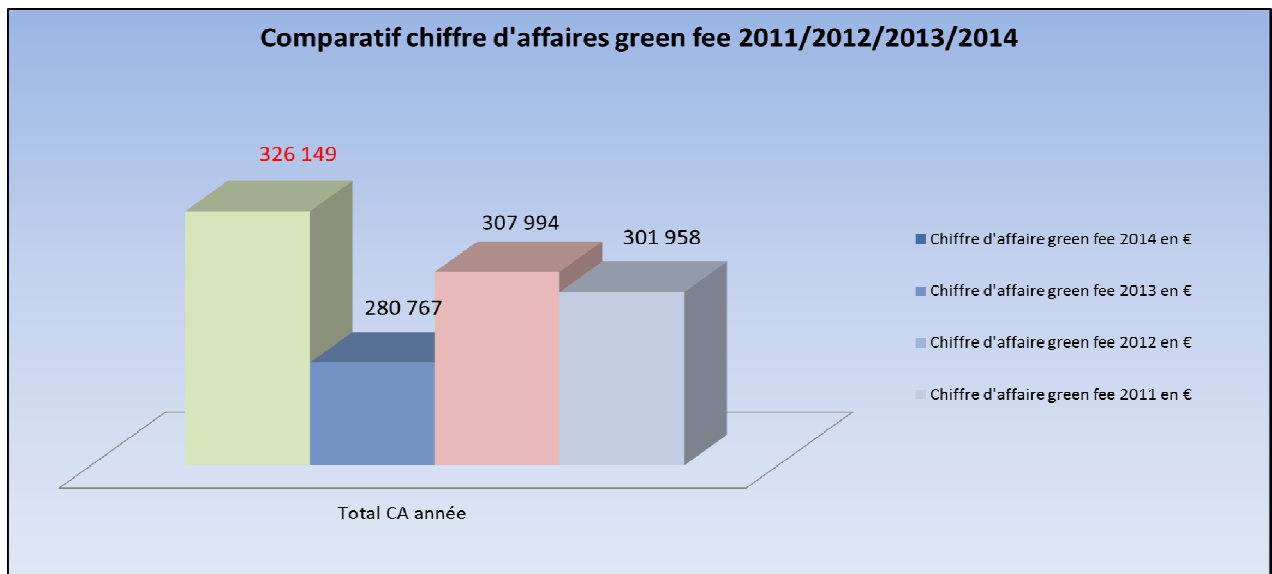
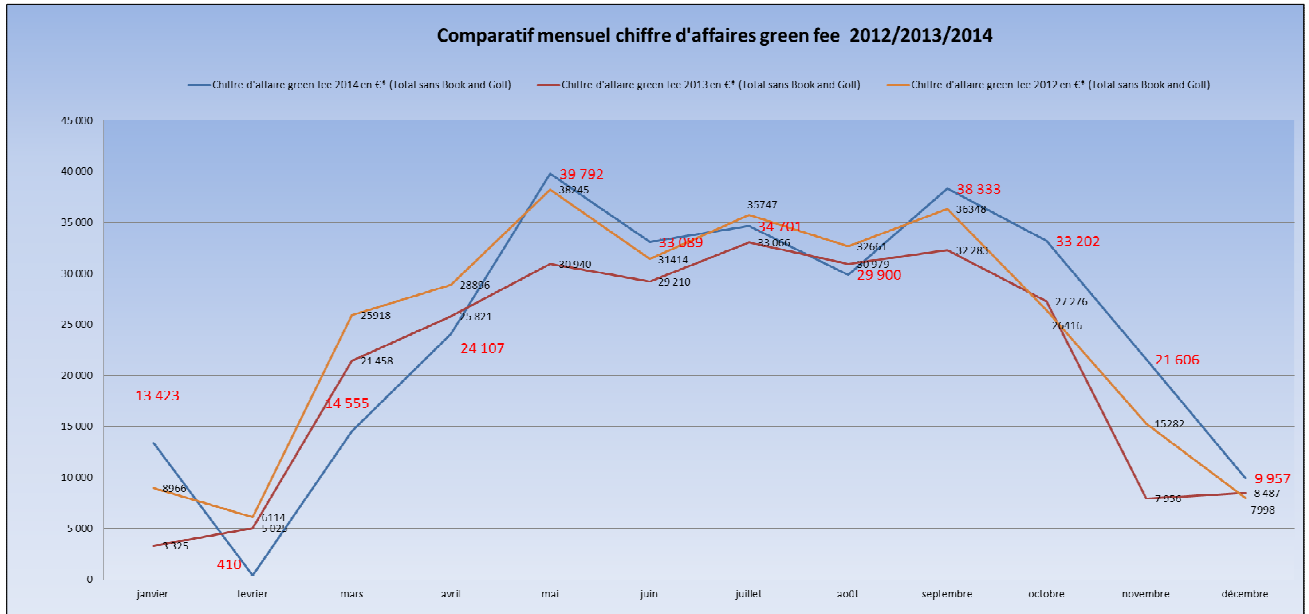
Commentaires :

Le début d'année est difficile, notamment le mois de février avec 410 de chiffre d'affaires green fee, Pour autant la vente de green fee en janvier associé à une amélioration à partir du mois de mai permet de finir l'année à 326 149 € de chiffre d'affaires.

L'été ainsi que l'automne ont été particulièrement propices à la pratique du golf, nous avons également multiplié les événements nous permettant d'attirer une clientèle plus nombreuse.



Blue Green, des golfs qui font aimer le golf.



Commentaires :

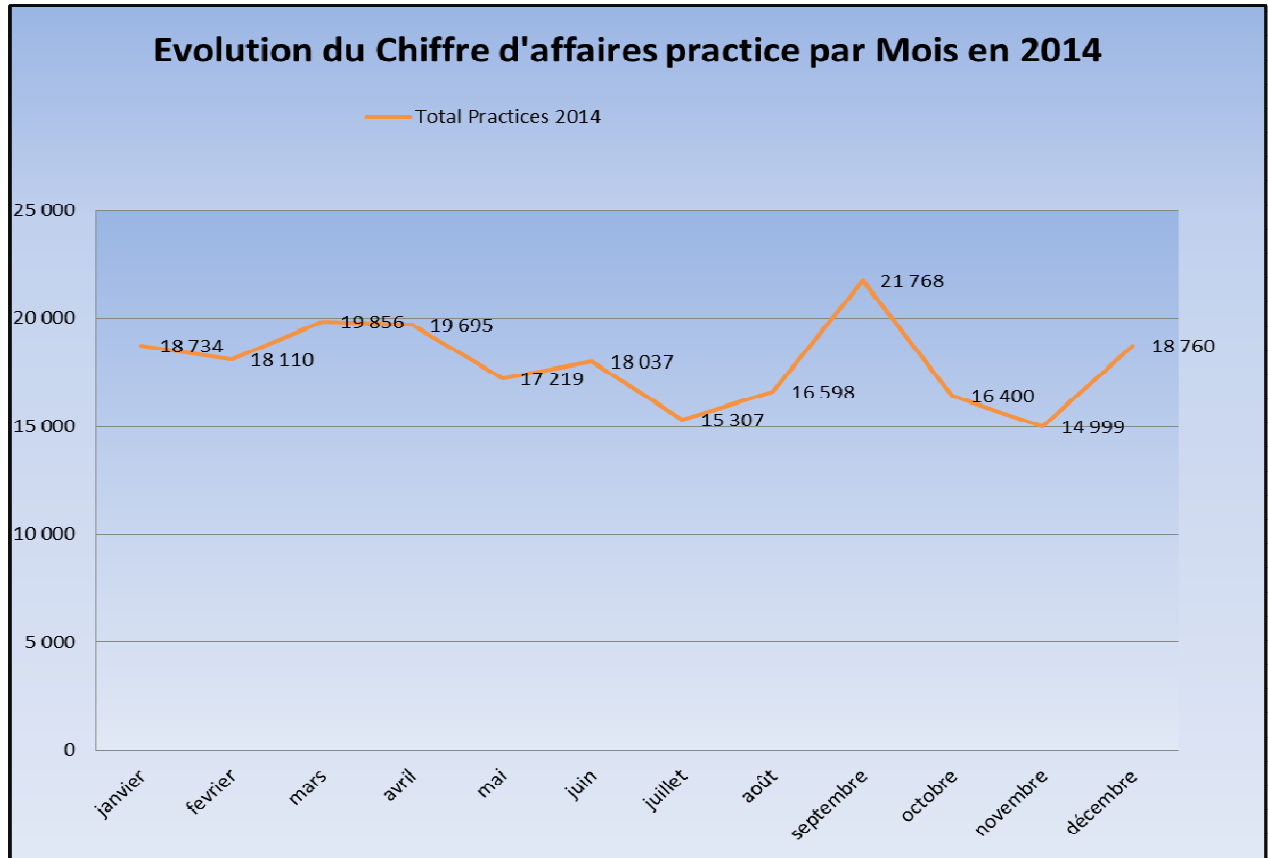
En dépassement par rapport aux années précédentes, (16% de plus que n-1) c'est une très bonne année green fee.

Ceci s'explique par une gestion active de cet item (événements, promotions) et également par changement de comportement de notre clientèle qui pour une part n'ont pas renouvelé leur abonnement mais continue à jouer au green fee profitant ainsi des conditions météo optimales pour leurs pratiques.



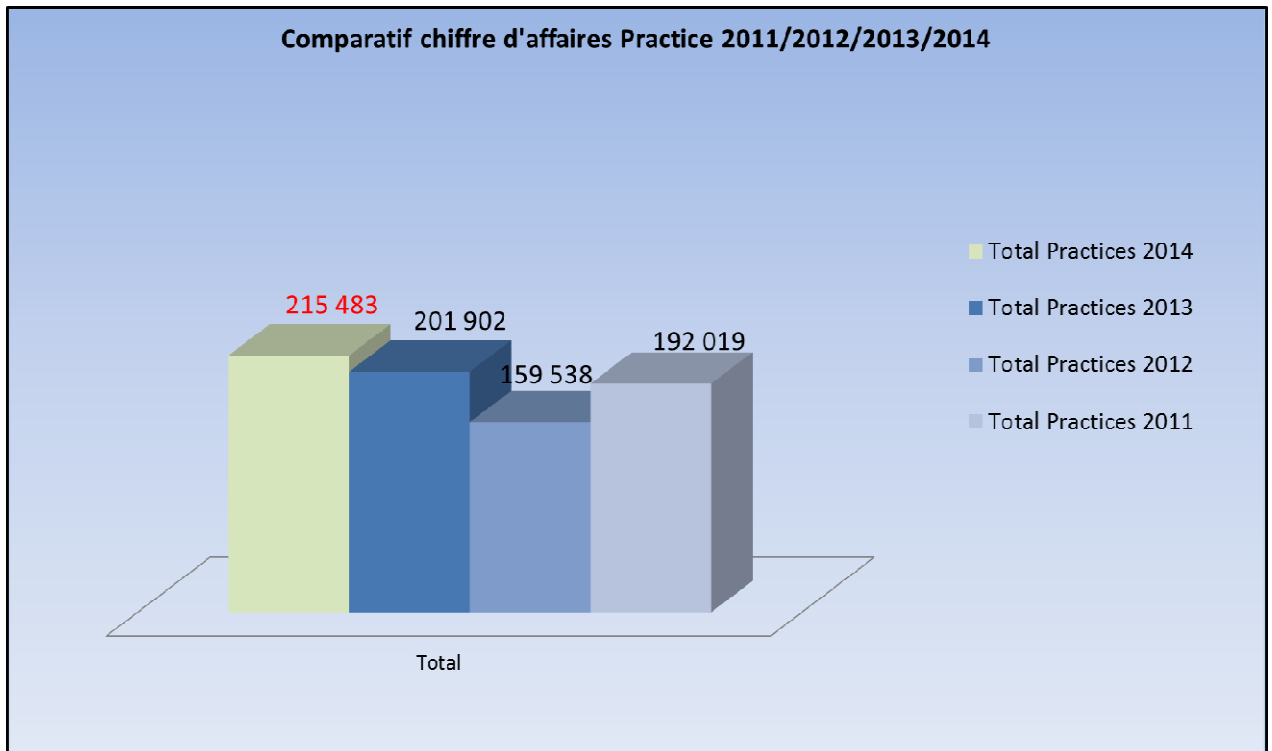
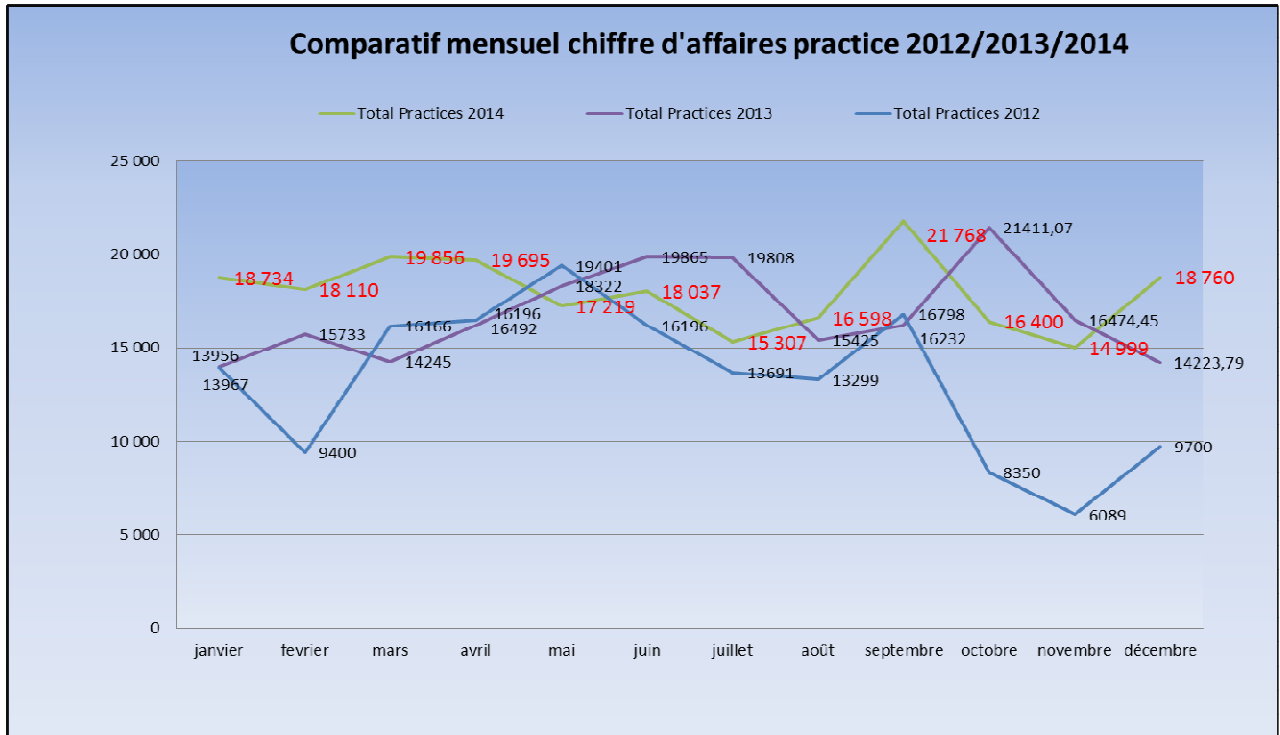
Blue Green, des golfs qui font aimer le golf.

2.6- Practice





Blue Green, des golfs qui font aimer le golf.





Blue Green, des golfs qui font aimer le golf.

Commentaires :

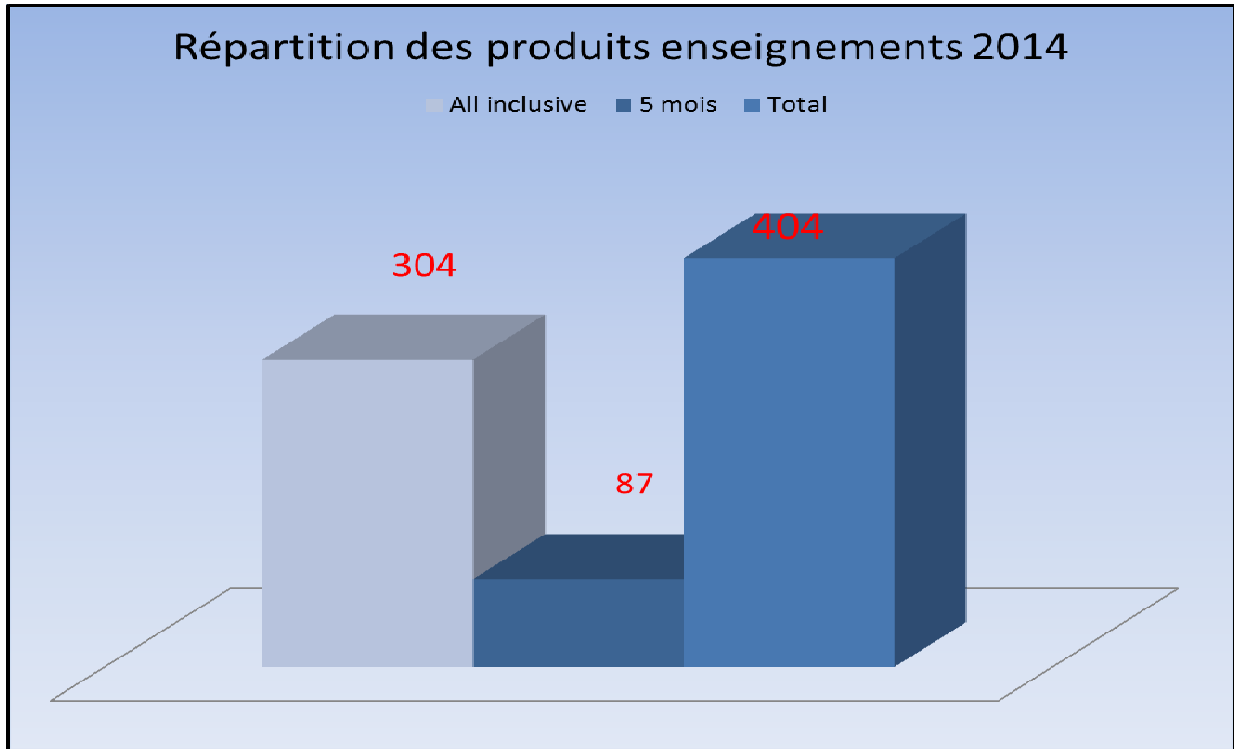
Chiffres d'affaires en hausse par rapport aux années précédentes, c'est une satisfaction au vue des investissements réalisés. Avec 215 483 €, c'est une hausse de 6% par rapport à n-1 qui peut être considérée comme une année de référence avec l'installation rénovée.

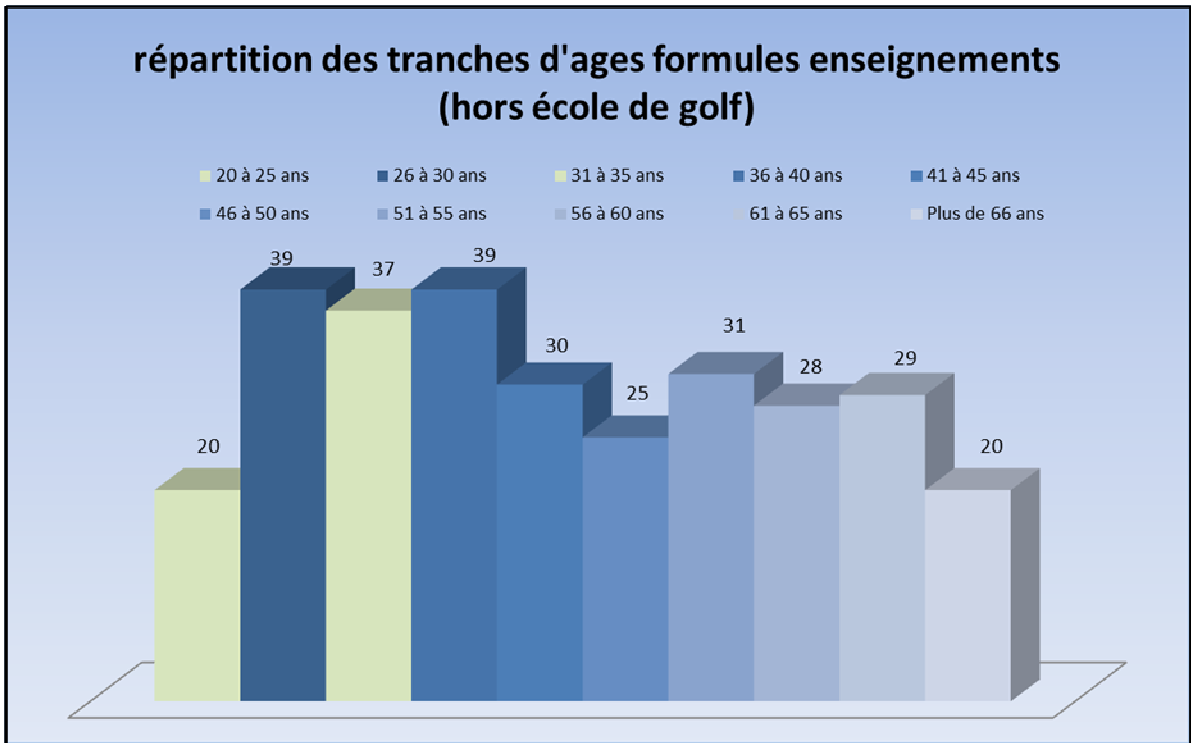
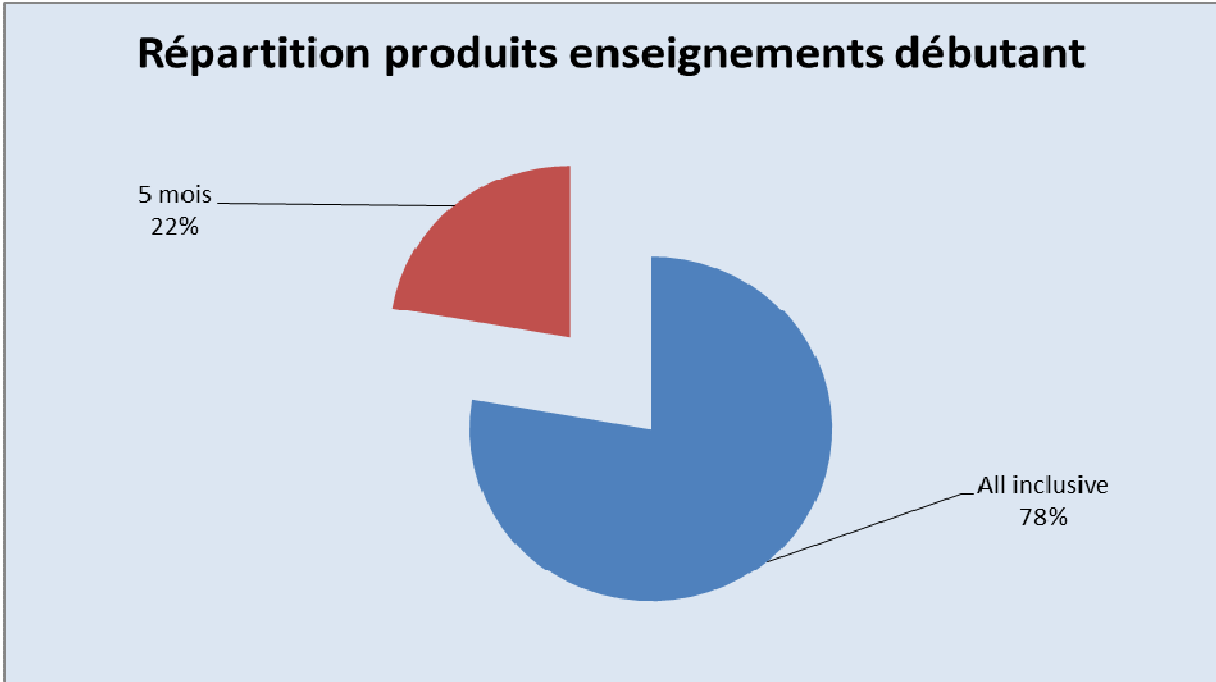
Cette augmentation est réalisée sur « quasi » l'ensemble des mois de l'année, avec un volume important de chiffre d'affaires.



Blue Green, des golfs qui font aimer le golf.

2.7- Enseignement:





Commentaires :



Blue Green, des golfs qui font aimer le golf.

404 personnes ont bénéficié de l'enseignement sur 2014, porté par nos journées portes ouvertes (initiation gratuite) qui nous permettent d'accueillir un maximum de futurs golfeurs.

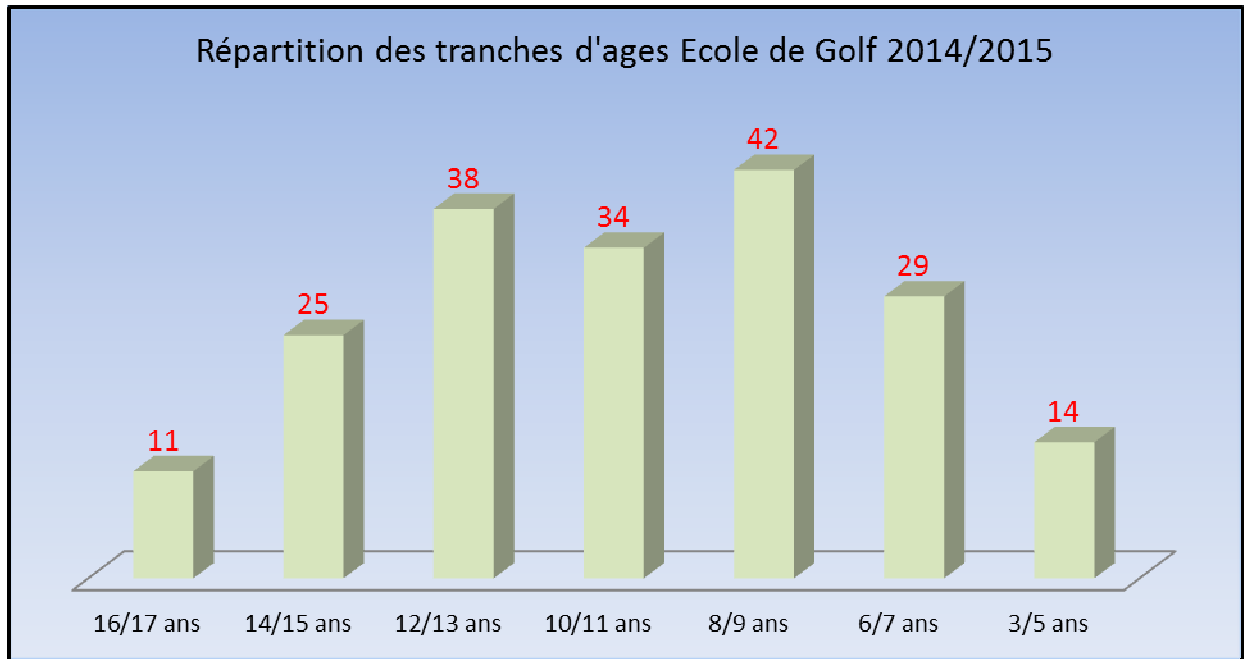
Notre produit phare le « all inclusive » représente 78 % de nos ventes. Il permet de former les golfeurs en 1 an et de les fidéliser par la suite en formules abonnement. Il comprend le passage de la carte verte (permis de conduire du golfeur) le matériel, les cours et l'accès au parcours.

Ce produit nous permet de rajeunir notre clientèle puisque nous constatons une répartition plutôt homogène des tranches d'âges par rapport à la courbe des abonnés.



Blue Green, des golfs qui font aimer le golf.

2.8- Ecole de Golf :



L'école de golf de Bordeaux-Lax compte 212 enfants dont 141 réinscriptions
Le plus jeune joueur est né en 2011 et le plus ancien en 1997.

L'école de golf de Bordeaux-Lax s'organise avec des cours, le mercredi après-midi (14 créneaux de 2h, 3 créneaux de 1h dont 1 dédié au Baby Golf), le samedi toute la journée (11 créneaux de 1h) et le dimanche matin (2 créneaux de 1h).

Ces cours s'orientent tant pour le loisir que la compétition.

En ce qui concerne le plus haut niveau, nous avons plusieurs groupes distincts, qui ont entraînement le mercredi après-midi et le samedi toute la journée :

- 🏌️ Groupe élite (Benjamins + minimes) : 17 joueurs
- 🏌️ Groupe espoir (-13 ans) : 3 joueurs
- 🏌️ Cadet : 4 joueurs

Ces joueurs font partie de la filière jeune pouvant les amener jusqu'au Championnat de France.



Blue Green, des golfs qui font aimer le golf.

Objectifs :

- Faire découvrir et aimer le jeu de golf,
- Donner les moyens de progresser et amener les plus motivés vers la compétition.

Moyens :

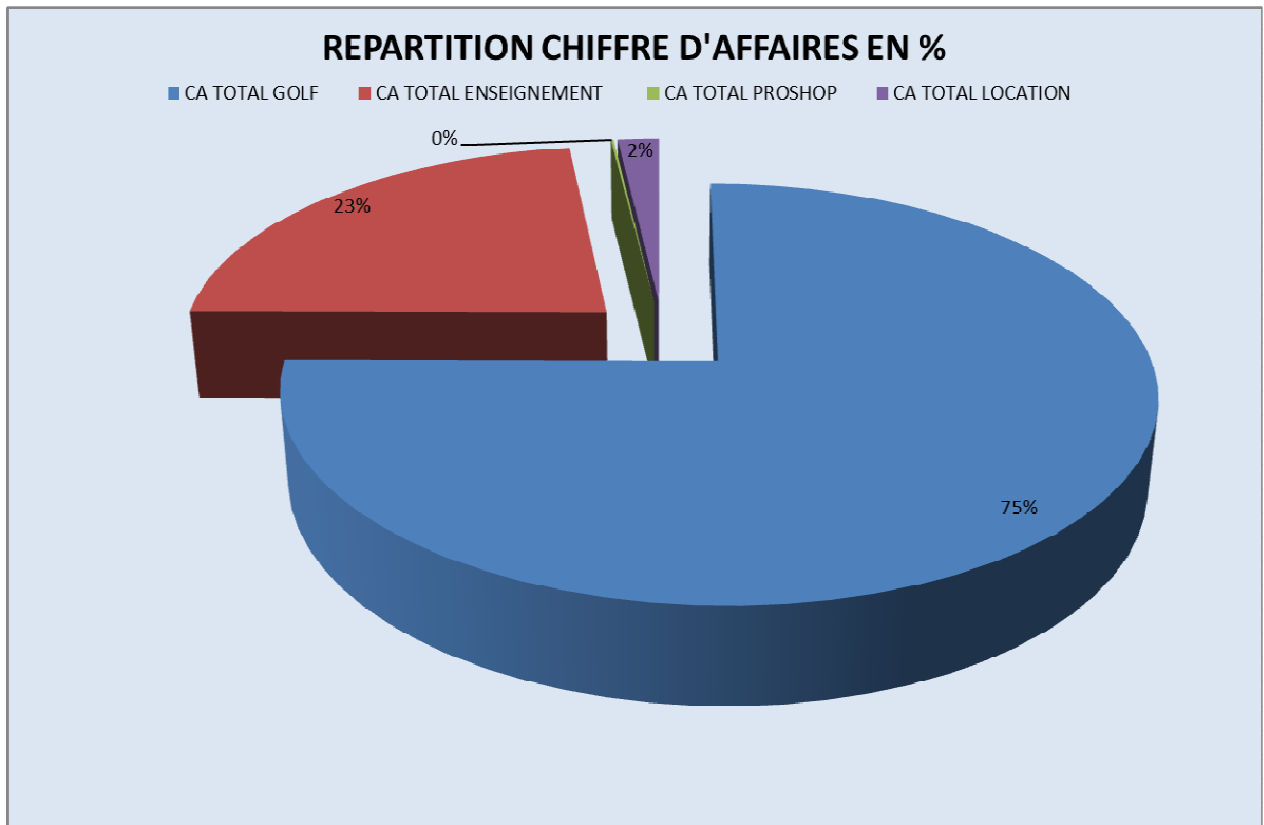
- Attestations de niveaux progressifs de formation sportive et de jeu sur le parcours (les tests des drapeaux),
- Organisation de compétitions réservées à l'école de golf, entraînements équipe jeune, abonnement parcours à petit coût.



Blue Green, des golfs qui font aimer le golf.

2.9- Répartition du CA par centre de profit en % :

Par grand centre de profit :



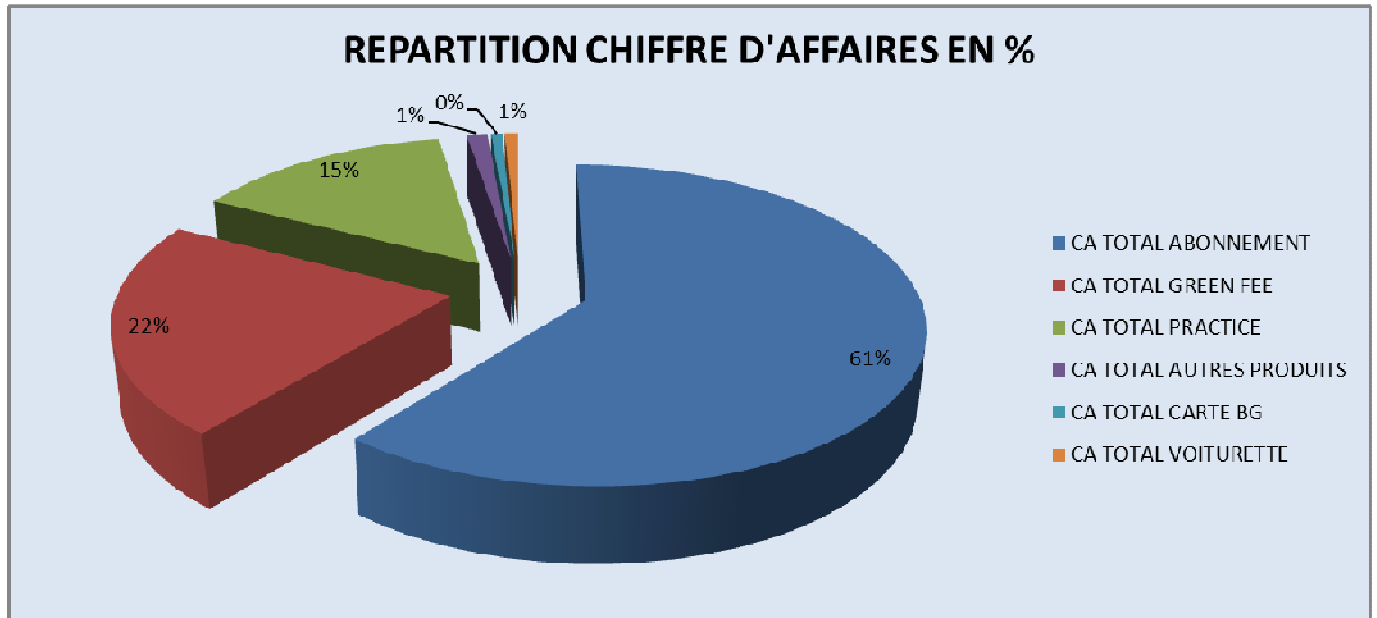
Commentaires :

Le chiffre d'affaires « golf » représente 75% du CA global du golf et l'enseignement 23 %. Les 2% restant représentent le chiffre d'affaires location (loyer, restaurant et boutique).



Blue Green, des golfs qui font aimer le golf.

Golf en détail :



Commentaires :

61% du chiffre d'affaires golf est réalisé par les abonnements, suivi du CA green fee à hauteur de 22% ; ce sont 2 postes qui représentent + de 83% du chiffre d'affaires Golf.

Le CA abonnement avec 61 % (en baisse de 4% par rapport à N-1 ou il représentait 65 % du CA Global).

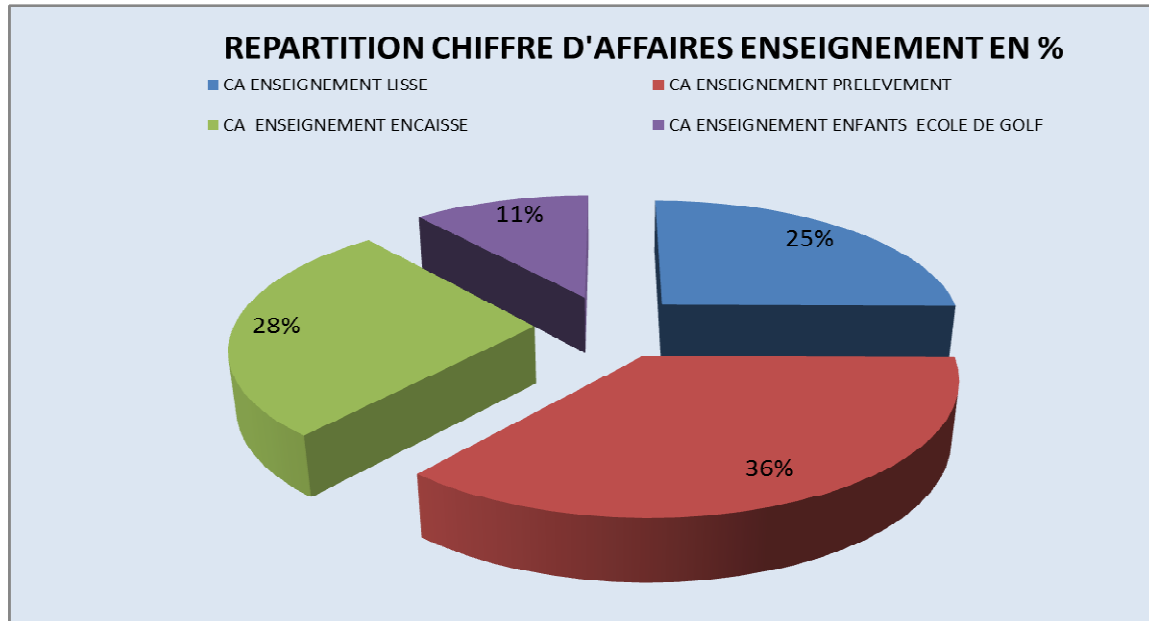
Le CA green fee représente 22 % du CA globale en augmentation de 3 % par rapport à N-1 (19 % du CA global en 2013).

Le practice représente également une part non négligeable du chiffre d'affaires avec 15 % (en augmentation de 1% par rapport à N-1 où il s'établissait à 14% du CA global).



Blue Green, des golfs qui font aimer le golf.

Enseignement en détail :



Commentaires :

Le CA enseignement lissé* à 25% et le CA enseignement prélèvement* à 36% représentent près de 61% du chiffre d'affaires enseignement (ce CA correspond à nos produits : all inclusive, 5 mois...). Ils ont pour objectif de former de nouveaux golfeurs.

Le CA encaissé (leçons individuelles, groupes, CREPS) représente quant à lui 28% du chiffre d'affaires (en augmentation de +3% par rapport à n-1 où il s'établissait à 25 % du CA global enseignement).

Les 11% restants sont le CA enfant (école de golf pour une majorité supérieure à 90 % et groupe scolaire pour les 10% restants) ; on constate une baisse de 2% par rapport à N-1 située à 13% du CA global enseignement.

La répartition du CA est légèrement différente de N-1 qui s'établissait à 63 % pour le CA lissé + prélèvement contre 61 % en 2014 et 26 % pour le CA encaissé pour 28% en 2014.

*Le CA lissé se définit par une formule enseignement débutante, réglée au comptant par le client, puis lissée sur l'ensemble de sa durée jusqu'à sa fin.
Ex : 1000 € sur 12 mois nous lissons le CA soit 8333 /mois

*Le CA prélèvement est réglé par prélèvement bancaire sur le compte du client chaque mois.
Ex : le client est prélevé de 83.33/mois jusqu'à la fin de sa formule.

Ces 2 CA correspondent au même type de produit, à savoir une formule débutant Blue Green.

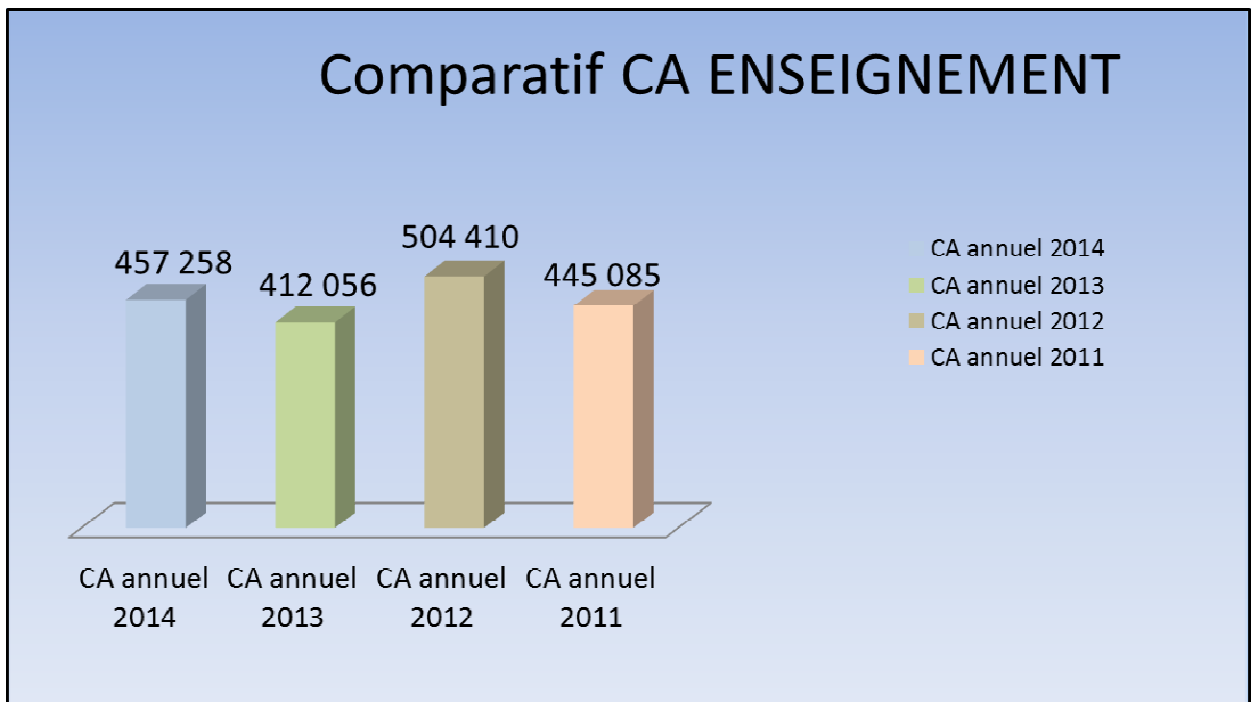
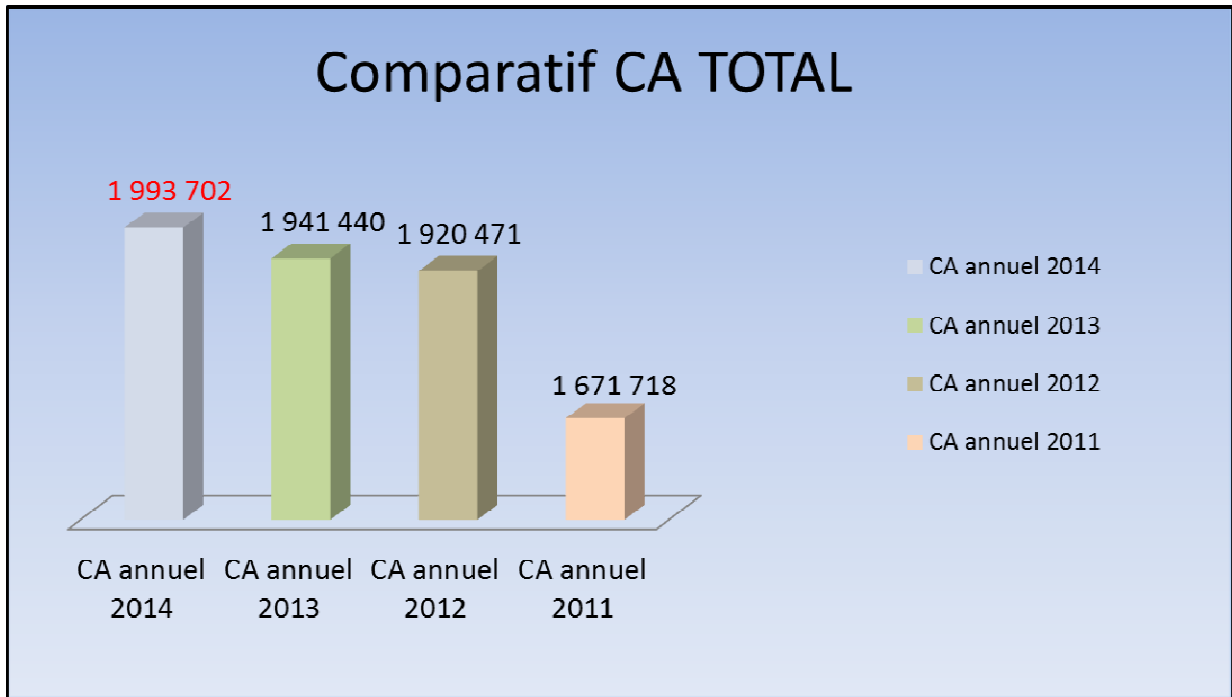


Blue Green, des golfs qui font aimer le golf.



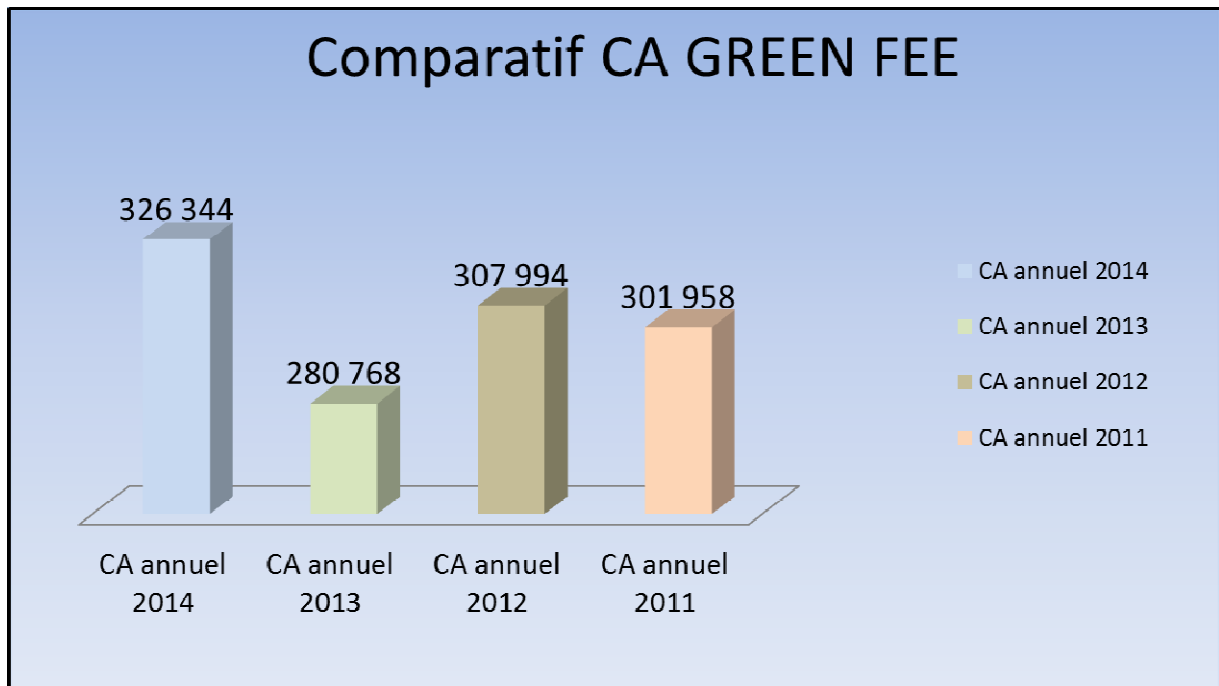
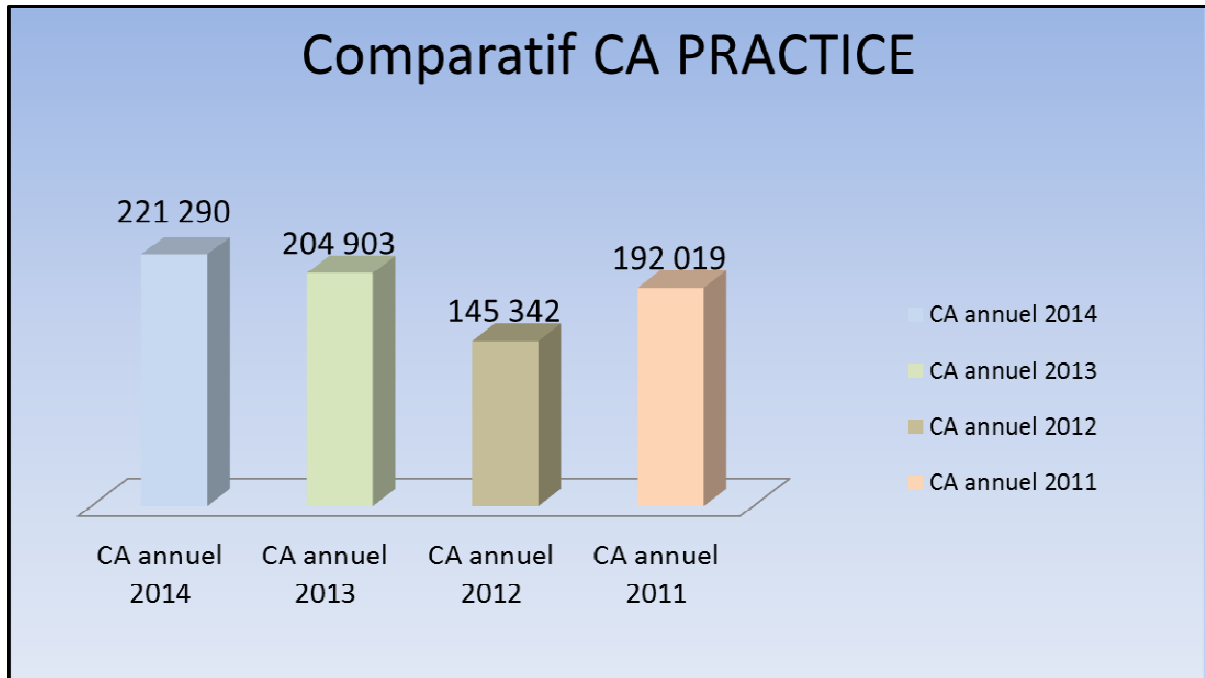
Blue Green, des golfs qui font aimer le golf.

2.10 - Comparatif par grand centre de profit :



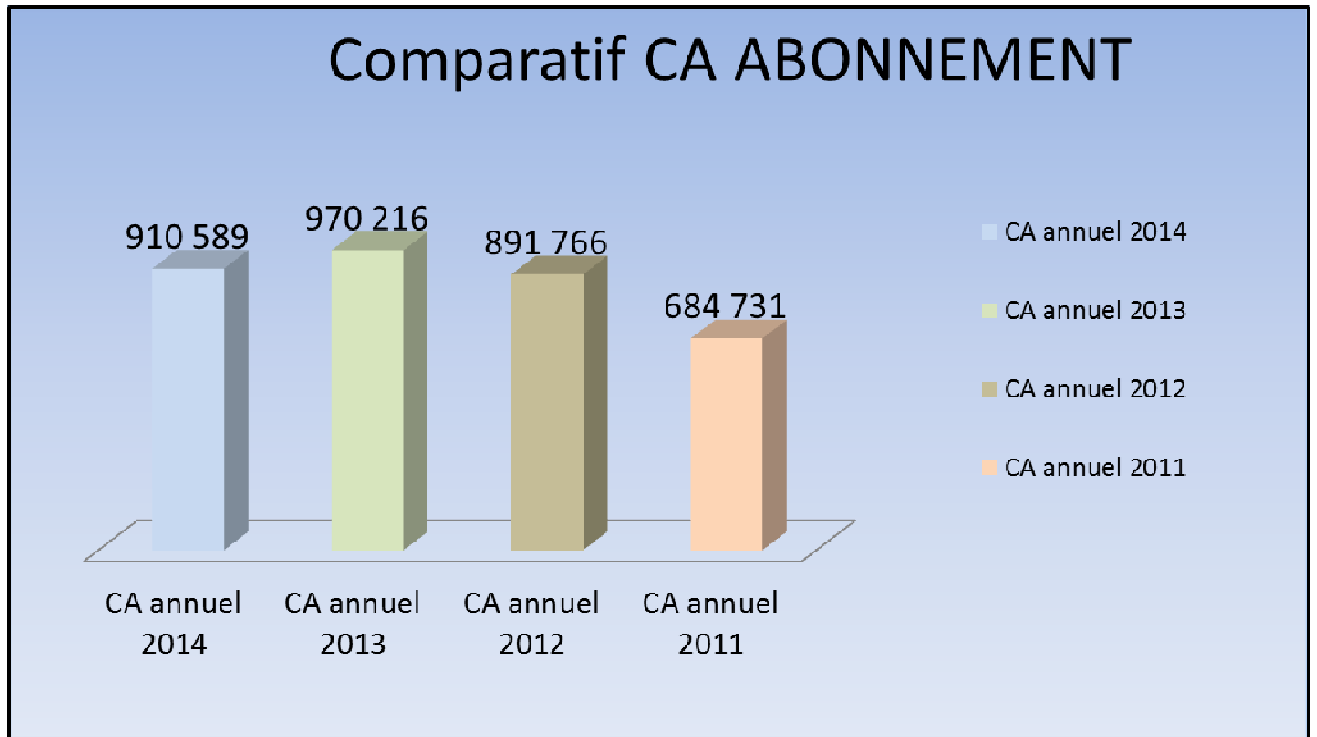


Blue Green, des golfs qui font aimer le golf.





Blue Green, des golfs qui font aimer le golf.





Blue Green, des golfs qui font aimer le golf.

3. LE PERSONNEL

	ACCUEIL	TERRAIN	ENSEIGNEMENT
Effectif	5	8	7
dont employé	4	8	5
dont cadre	1	1	2
dont cdd	1	3	3
dont temps partiel	2		1



Blue Green, des golfs qui font aimer le golf.

4. COMPTE D'EXPLOITATION : ANNEE 2014



Blue Green, des golfs qui font aimer le golf.

Note d'accompagnement Etats financiers au 31/12/2014

Perturbé très largement par les conditions météo sur le début d'année 2014 nous enregistrons malgré tout une augmentation de notre chiffre d'affaires annuel de près de 1.3%

Cela repose en grande partie sur la progression de chiffre d'affaires green fee, qui a progressé de 16% par rapport à N-1 associé à un maintien du nombre d'abonnés à des volumes importants (proche des 1100 abonnés) sur une large partie de l'année.

La poursuite du programme d'investissement, l'attention portée à nos abonnés et notre politique de création de nouveaux golfeurs, en sont les principales raisons.

L'enseignement a également vu son chiffre d'affaires progressé en s'établissant à 457 K€ principalement porté par les journées portes ouvertes de septembre qui ont remporté le succès escompté.

Ceci a largement impacté notre chiffre d'affaires lissé de + 8 % par rapport à N-1, et l'enseignement encaissé réalise également une performance avec +11% par rapport à N-1 s'établissant respectivement à 279 k€ pour le lissé et 177 k€ pour l'encaissé

Concernant le practice, c'est une satisfaction ; son chiffre d'affaires progresse de +8 % par rapport à N-1 (année référence). Les aménagements réalisés, l'embellissement des abords, sa praticité (proximité des machines à balles du parking), la dynamique promotionnelle permettent aux usagers, majoritairement « Bordelais » de s'entraîner dans d'excellentes conditions.

Les charges d'exploitation ont connues une légère augmentation de 0.6%, pour autant nous avons constaté une baisse des autres achats et charges externes de 1% passant de 369164 € en 2013 à 365 445 € en 2014. Ceci s'explique par une meilleure maîtrise des charges, notamment les autres charges golf et plus précisément les achats engrais sables phytosanitaire.

A contrario l'augmentation de la charge d'amortissement qui passe de 223 K€ à 268 K€ fait suite principalement à la dotation annuelle en année pleine des travaux sur le practice et le club house achevés en 2013.

Les charges salariales sont quant à elle passées de 914 957 € en 2013 à 862 208 € en 2014, cela s'explique par l'embauche d'un contrat d'avenir en remplacement d'un départ et l'embauche d'un 2ième contrat de qualification à la place d'un Contrat à durée déterminée, mais également largement favorisés par le CICE pour un montant de 29 K€.

Après frais de structure le Résultat ressort à 179 K€ versus 127 K€ en 2013.



Blue Green, des golfs qui font aimer le golf.

**BLUE GREEN SAS
BORDEAUX**

Parc Saint Christophe - Le Magellan 3 - niveau 2

10 avenue de l'entreprise
95862 CERGY PONTOISE

Etats Financiers au 31 décembre 2014 - Projet -



	BLUE GREEN SAS : BORDEAUX	Page 1
	Etats Financiers au 31 décembre 2014 - Projet -	

BILAN ACTIF

Rubriques	Montant Brut	Amortissements	31/12/2014	31/12/2013
Capital souscrit non appelé				
IMMOBILISATIONS INCORPORELLES				
Frais d'établissement				
Frais de recherche et développement				
Concessions, brevets et droits similaires	11 000	11 000	(0)	(0)
Fonds commercial				
Autres immobilisations incorporelles				
Avances, acomptes sur immo. incorporelles				
IMMOBILISATIONS CORPORELLES				
Terrains	517 797	63 755	454 043	344 109
Constructions	1 645 581	225 980	1 419 601	1 515 868
Installations techniques, matériel, outillage	653 917	224 813	429 103	512 972
Autres immobilisations corporelles	128 123	44 584	83 538	73 241
Immobilisations en cours	192 349		192 349	192 816
Avances et acomptes				
IMMOBILISATIONS FINANCIERES				
Participations par mise en équivalence				
Autres participations				
Créances rattachées à des participations				
Autres titres immobilisés				
Prêts				
Autres immobilisations financières	1 200		1 200	1 200
ACTIF IMMOBILISE	3 149 967	570 133	2 579 834	2 640 206
STOCKS ET EN-COURS				
Matières premières, approvisionnements	15 859		15 859	23 653
En-cours de production de biens				
En-cours de production de services				
Produits intermédiaires et finis				
Marchandises	8 290	1	8 289	2 240
Avances et acomptes versés sur commandes				
CREANCES				
Créances clients et comptes rattachés	90 534	35 758	54 776	85 719
Autres créances	270 838		270 838	194 356
Capital souscrit et appelé, non versé				
DIVERS				
Valeurs mobilières de placement (dont actions propres :)				
Disponibilités	120 712		120 712	(159 264)
COMPTES DE REGULARISATION				
Charges constatées d'avance	16 278		16 278	27 352
ACTIF CIRCULANT	522 511	35 759	486 752	174 055
Charges à répartir sur plusieurs exercices				
Primes de remboursement des obligations				
Ecart de conversion actif				
TOTAL GENERAL	3 672 478	605 892	3 066 586	2 814 261



Blue Green, des golfs qui font aimer le golf.

	BLUE GREEN SAS : BORDEAUX	Page 2
	Etats Financiers au 31 décembre 2014 - Projet -	

BILAN PASSIF

Rubriques	31/12/2014	31/12/2013
Capital social ou individuel (dont versé :)		
Primes d'émission, de fusion, d'apport		
Ecarts de réévaluation)		
Réserve légale		
Réserves statutaires ou contractuelles		
Réserves réglementées (dont rés. Prov. fluctuation cours)		
Autres réserves (dont achat œuvres originales artistes)		
Report à nouveau	698 568	417 914
RESULTAT DE L'EXERCICE (avant frais de structure)	335 240	280 654
Subventions d'investissement		
Provisions réglementées		
CAPITAUX PROPRES	1 033 808	698 568
Produits des émissions de titres participatifs		
Avances conditionnées		
AUTRES FONDS PROPRES		
Provisions pour risques		
Provisions pour charges		
Provisions pour écart d'acquisition négatif		
PROVISIONS POUR RISQUES ET CHARGES		
DETTES FINANCIERES		
Emprunts obligataires convertibles		
Autres emprunts obligataires		
Emprunts et dettes auprès des établissements de crédit		11 779
Emprunts et dettes financières divers (dont empr. participatifs)	370 661	471 875
Avances et acomptes reçus sur commandes en cours	79 833	73 374
DETTES D'EXPLOITATION		
Dettes fournisseurs et comptes rattachés	84 835	391 207
Dettes fiscales et sociales	911 881	581 613
DETTES DIVERSES		
Dettes sur immobilisations et comptes rattachés	30 978	8 689
Autres dettes	191 453	191 741
COMPTES DE REGULARISATION		
Produits constatés d'avance	363 137	385 415
DETTES	2 032 778	2 115 693
Ecarts de conversion passif		
TOTAL GENERAL	3 066 586	2 814 261

Résultat de l'exercice en centimes **335 240,10**

Total du bilan en centimes 3 066 586,00



COMPTE DE RESULTAT (en liste)

<i>Rubriques</i>	<i>France</i>	<i>Belgique</i>	<i>31/12/2014</i>	<i>31/12/2013</i>
Ventes de marchandises	2 466		2 466	623
Production vendue de biens				
Production vendue de services	1 949 296		1 949 296	1 925 192
CHIFFRES D'AFFAIRES NETS	1 951 762		1 951 762	1 925 815
Production stockée			38 191	14 731
Production immobilisée			6 107	
Subventions d'exploitation			42 530	41 460
Reprises sur amortissements et provisions, transferts de charges			973	973
Autres produits				
PRODUITS D'EXPLOITATION			2 039 562	1 982 979
Achats de marchandises (y compris droits de douane)			5 311	3 821
Variation de stock (marchandises)			(6 050)	(1 254)
Achats de matières premières et autres approvisionnements (et droits de douane)			95 416	118 185
Variation de stock (matières premières et approvisionnements)			7 794	(7 803)
Autres achats et charges externes			365 445	369 164
Impôts, taxes et versements assimilés			85 390	76 855
Salaires et traitements			656 474	660 727
Charges sociales			205 734	254 230
DOTATIONS D'EXPLOITATION				
Sur immobilisations : dotations aux amortissements			267 996	223 415
Sur immobilisations : dotations aux provisions				
Sur actif circulant : dotations aux provisions			35 759	15 424
Pour risques et charges : dotations aux provisions				
Autres charges			2 704	(1 381)
CHARGES D'EXPLOITATION			1 721 973	1 711 382
EBE			605 920	502 280
RESULTAT D'EXPLOITATION			317 589	271 597
OPERATIONS EN COMMUN				
Bénéfice attribué ou perte transférée				
Perte supportée ou bénéfice transféré				
PRODUITS FINANCIERS				
Produits financiers de participations				
Produits des autres valeurs mobilières et créances de l'actif immobilisé				
Autres intérêts et produits assimilés				
Reprises sur provisions et transferts de charges				
Différences positives de change				
Produits nets sur cessions de valeurs mobilières de placement				
PRODUITS FINANCIERS				
Dotations financières aux amortissements et provisions				
Intérêts et charges assimilés				
Différences négatives de change				
Charges nettes sur cessions de valeurs mobilières de placement				
CHARGES FINANCIERES				
RESULTAT FINANCIER				
RESULTAT COURANT AVANT IMPOTS			317 589	271 597



Blue Green, des golfs qui font aimer le golf.

	BLUE GREEN SAS : BORDEAUX	Page 4
	Etats Financiers au 31 décembre 2014 - Projet -	

COMPTE DE RESULTAT (suite)

<i>Rubriques</i>	<i>31/12/2014</i>	<i>31/12/2013</i>			
Produits exceptionnels sur opérations de gestion Produits exceptionnels sur opérations en capital Reprises sur provisions et transferts de charges	39 447	23 965			
PRODUITS EXCEPTIONNELS	39 447	23 965			
Charges exceptionnelles sur opérations de gestion Charges exceptionnelles sur opérations en capital Dotations exceptionnelles aux amortissements et provisions	21 796	14 908			
CHARGES EXCEPTIONNELLES	21 796	14 908			
RESULTAT EXCEPTIONNEL	17 651	9 057			
Participation des salariés aux résultats de l'entreprise Impôts sur les bénéfices					
TOTAL DES PRODUITS	2 079 009	2 006 945			
TOTAL DES CHARGES	1 743 769	1 726 290			
BENEFICE OU PERTE	335 240	280 654			
Frais de structure	CA	1 951 762	-8,0%	(156 141)	(154 065)
RESULTAT APRES FRAIS DE STRUCTURE & CICE				179 099	126 589



Blue Green, des golfs qui font aimer le golf.



Blue Green, des golfs qui font aimer le golf.

Compte d'exploitation analytique 2014 Vs 2013

Catégorie 6	Section	Catégorie 7	Catégorie 8	Compte GL	2014	2013	R14-R13	% R14/R13	
10-RBE	1-Golf	10-Chiffre d'affaires	101-Abonnements	706110-CA ABONNEMENTS GOLF	-4 025	-16 446	12 421	24%	
				706110-CA ABONNEMENTS GOLF VENDUS					
				706112-CA ABONNEMENTS LISSAGE	506 457	566 780	-60 323	89%	
				706113-CA ABONNEMENTS PRELEVEMENT	408 157	419 883	-11 725	97%	
				799101-TC ABONNEMENT	83		83		
				709110-PROGRAMME DE FIDELITE: REMISE SUR ABONNEMENT	-83		-83		
				Total 101-Abonnements	910 589	970 216	-59 627	94%	
				110-Green fees	706100-CA GREEN FEES	294 803	255 826	38 977	115%
					798111-TC GRP GREEN FEES B&G	31 542	24 943	6 599	126%
					799110-TC GREEN FEES	344		344	
					709100-PROGRAMME DE FIDELITE: REMISE SUR GREEN FEES	-344		-344	
				Total 110-Green fees	326 345	280 769	45 576	116%	
				112-Practices	706120-CA PRACTICE	218 315	204 321	13 994	107%
			798112-TC GRP PRACTICE B&G		2 976	583	2 393	510%	
			709120-PROGRAMME DE FIDELITE: REMISE SUR PRACTICE		-6 983		-6 983		
			799112-TC PRACTICE		6 983		6 983		
			Total 112-Practices	221 291	204 904	16 387	108%		
			113-Voitures	706130-CA LOCATIONS VOUTURETTES	11 015	8 521	2 494	129%	
				Total 113-Voitures	11 015	8 521	2 494	129%	
			114-Cartes BG	706140-CA CARTES BLUE GREEN	9 916	9 360	556	106%	
			Total 114-Cartes BG	9 916	9 360	556	106%		
			118-Autres golf liés à la fréquentation	706150-CA LOCATIONS MATERIEL GOLF	4 612	5 192	-580	89%	
				Total 118-Autres golf liés à la fréquentation	4 612	5 192	-580	89%	
			120-Autres golf hors fréquentation	706180-CA SPONSORING	626	1 600	-974	39%	
				706190-CA AUTRES LOC & PROD. GOLF	12 796	19 129	-6 333	67%	
				Total 120-Autres golf hors fréquentation	13 422	20 729	-7 307	65%	
			Total 10-Chiffre d'affaires	1 497 190	1 499 692	-2 502	100%		
30-Coût matières	338-Variation terrain	603200-VARIATION STOCKS TERRAIN	-7 794	7 803	-15 597	-100%			
		799338-TC VARIATION STOCK TERRAIN (vide)	7 794	-7 803	15 597	-100%			
		Total 338-Variation terrain							
Total 30-Coût matières									
40-Charges de personnel	420-Personnel - bruts	641100-APPOINTEMENTS & SALAIRES	-338 650	-312 126	-26 524	108%			
		641120-PRIMES S/ SALAIRES	-6 530	-10 563	4 033	62%			
		641130-MAJORAT - HEURES SUPP. & COMPL.	-1 352	-1 172	-180	115%			
		641140-PRIMES DE PRECARITE							
		641160-PRIMES EXCEPTIONNELLES		-950	950				
		641170-PRIME ANCIENNETE	-17 626	-15 949	-1 677	111%			
		641180-ABSENCES RETENUES & IND COMP.	18 968	3 895	15 073	487%			
		641200-CONGES PAYES PRIS	-29 429	-26 106	-3 322	113%			
		641210-INDEMNITES COMPENSATRICES C.P	-7 401	-5 032	-2 369	147%			
		641220-ABSENCES CONGES PAYES	28 502	25 560	2 942	112%			



Blue Green, des golfs qui font aimer le golf.

	641510-AVANTAGES EN NATURE LOGEMENT	-4 457	-4 457		100%
	641520-AVANTAGES EN NATURE VEHICULES	-2 495	-3 348	853	75%
	726510-REPRISE AVTGES NATURE LOGEMENT	4 457	4 457		100%
	726520-REPRISE AVTGES NATURE VEHICULE (vide)	2 495	3 348	-853	75%
Total 420-Personnel - bruts		-353 516	-342 443	-11 073	103%
425-Personnel - bruts Prov dotation n	641860-PROVISIONS SALAIRES A VERSER (vide)	-2 185	-1 660	-525	132%
	641865-PROVISIONS PRIMES TRIM.				
Total 425-Personnel - bruts Prov dotation n		-2 185	-1 660	-525	132%
429-Personnel - bruts Prov reprise n-1	641890-REPRISE PROV SAL A. VERSER N-1 (vide)	1 660	2 500	-840	66%
Total 429-Personnel - bruts Prov reprise n-1		1 660	2 500	-840	66%
430-Personnel - charges	633300-FORMATION CONTINUE (1.50 %)	-6 072	-5 964	-108	102%
	633400-EFFORT CONSTRUCTION	-1 586	-1 578	-8	101%
	633500-TAXE APPRENTISSAGE	-2 396	-2 384	-12	101%
	645100-URSSAF - RG & MSA	-69 070	-76 321	7 251	90%
	645250-MUTUELLE - CADRES	-3 060	-3 118	58	98%
	645300-RETRAITES - NC	-18 805	-18 132	-673	104%
	645350-RETRAITES - CADRES	-4 331	-5 022	692	86%
	645400-ASSEDIC - RG & MSA	-14 998	-15 074	75	100%
	645500-PREVOYANCE - NON CADRES	-870	-846	-24	103%
	645550-PREVOYANCE - CADRES	-1 007	-1 022	15	99%
	647100-C E - FONCTIONNEMENT	-715	-701	-14	102%
	647200-C E - DEUVRES SOCIALES	-895	-876	-18	102%
	647600-MEDECINE DU TRAVAIL (vide)	-901	-870	-31	104%
Total 430-Personnel - charges		-124 706	-131 907	7 201	95%
435-Personnel - charges Prov dotation n	645860-PROV CHARGES S/ SAL A VERSER (vide)	-852	-648	-204	131%
	645865-PROV CHARGES S/ PRIMES TRIM.				
Total 435-Personnel - charges Prov dotation n		-852	-648	-204	131%
439-Personnel - charges Prov reprise n-1	645890-REPRISE CHARGES SAL A VERS N-1 (vide)	648	975	-327	66%
Total 439-Personnel - charges Prov reprise n-1		648	975	-327	66%
460-Personnel - autres	621100-PERSONNEL INTERIMAIRE	-2 143	-2 143		
	633310-COUT SUPPLEMENTAIRE FORMATION	-2 781	-961	-1 821	289%
	641300-REMBT TITRE DE TRANSPORT				
	641400-INDEMNITES DEPART EN RETRAITE				
	641410-INDEMNITES DE LICENCIEMENT	-326	-326		
	641430-INDEMNITES TRANSACTIONNELLES	-3 000	-3 000		
	641450-INDEMNITES DE STAGES SOUJES	-2 180	-2 180		
	708400-CA. REFACT PERSO A TIERS		4 556	-4 556	



Blue Green, des golfs qui font aimer le golf.



Blue Green, des golfs qui font aimer le golf.

			722000-PRODUCTION IMMOBILISEE CORP	40 485	40 485		
			741100-SUBVENTION AIDE RECUE A EMPLOI	6 107	6 107		
			791200-REMBT RECU S/ FORMATIONS	9 944	11 609	-1 665	86%
			791220-REMBT RECU S/ SUBR PREVOYANCE	311	311		
			791230-TC CHARGES DE PERSONNEL EXPLOIT (vide)	3 000	3 000		
			Total 460-Personnel - autres	49 417	15 204	34 213	325%
		495-Personnel - prov CP	641800-PROV CONGES PAYES ECCOULES	992	5 422	-4 430	18%
			641850-PROV CIH	163	6 268	-6 105	3%
			645800-PROV CHARGES S/ C.P ECCOULES	387	2 115	-1 728	18%
			645850-PROV CHARGES S/CIH (vide)	63	2 444	-2 381	3%
			Total 495-Personnel - prov CP	1 605	16 249	-14 644	10%
			Total 40-Charges de personnel	-427 930	-441 730	13 800	97%
	50-impôts & taxes	500-impôts & Taxes	635880-AUTRES IMPOTS & TAXES		-682	682	
			Total 500-impôts & Taxes		-682	682	
			Total 50-impôts & taxes		-682	682	
	60-Autres charges	602-Engrais, phyto, sables etc	602100-ACHATS ENGRAIS	-13 893	-23 370	9 478	59%
			602110-ACHATS PHYTOSANITAIRES	-29 043	-25 082	-3 961	116%
			602120-ACHATS SABLES, GRAVIERS, ETC	-6 285	-7 446	1 161	84%
			606380-ACHATS VEGETAUX & POISSONS		-400	400	
			799602-TC ENGRAIS, PHYTO, ETC ... (vide)	1 093	-1 073	2 166	-102%
			Total 602-Engrais, phyto, sables etc	-48 127	-57 371	9 244	84%
		603-Petits mat, outil & pièces	602200-PIECES DETACHEES MAT TERRAIN	-21 338	-18 044	-3 294	118%
			602210-PIECES DETACHEES MAT ATELIER	-442	-1 278	836	35%
			602220-PIECES DETACHEES MAT ARROSAGE	-6 165	-8 662	2 498	71%
			602400-ACHATS BALLEES PRATICE		-8 532	8 532	
			602410-ACHATS PETIT MATERIEL PRACTICE	-1 796	-575	-1 221	312%
			602420-ACHATS PETIT MATERIEL PARCOURS	-875	-3 658	2 783	24%
			606350-ACHATS PETIT OUTIL & MATERIEL	-3 159	-6 276	3 117	50%
			799603-TC PETIT MAT, OUTILL & PIECES (vide)	-10 171	10 148	-20 319	-100%
			Total 603-Petits mat, outil & pièces	-43 945	-36 877	-7 068	119%
		604-Eau arrosage	606101-EAU DARROSAGE TERRAIN	-4 000	884	-4 884	-453%
			606102-REDEV. STATION POMPAGE TERRAIN (vide)	-134	-734	600	18%
			Total 604-Eau arrosage	-4 134	150	-4 284	-2764%
		605-Energie	602300-SUPER CARBURANT TERRAIN	-905	-1 315	410	59%
			602310-GAZOLE TERRAIN	-13 975	-16 557	2 582	84%
			602320-FIOUL TERRAIN		-2 523	2 523	
			602330-LUBRIFIANT TERRAIN	-612	-1 143	531	54%
			606120-ELECTRICITE				



Blue Green, des golfs qui font aimer le golf.

	606122-ELECTRICITE STATION POMPAGE 799605-TC ENERGIE (vide)	1 284	-1 272	2 556	-101%
Total 605-Energie		-14 208	-22 810	8 602	62%
606-Fournitures consommables	606310-ACHATS VET. & CHAUSS. TRAVAIL 606340-ACHATS PRODUITS DENTRETIEN 606360-ACHATS PETITES FOURNITURES 623610-IMPRIMES D'ACCUEIL (vide)	-3 165	-2 233	-931	142%
Total 606-Fournitures consommables		-3 261	-2 444	-817	133%
607-Fournitures administratives	606400-ACHATS FOURN. BUREAU & INFORM. (vide)				
Total 607-Fournitures administratives					
608-Produits accueil	606390-ACHATS PRODUITS D'ACCUEIL 799608-TC PRODUITS D'ACCUEIL (vide)	243	-387	257	-1736%
Total 608-Produits accueil		243	-401	644	-61%
613-Locations	613500-LOCATIONS MATERIEL DURABLE 613510-LOCATIONS MATERIEL PONCTUELLE 613530-LOCATIONS VEHICULE 616570-ASSURANCE VOITURETTES (vide)	-159	-843	545	35%
Total 613-Locations		-4 847	-5 087	240	95%
615-Maintenance & entretien	615200-SCE EXT. TRAVAUX S/ LOCAUX 615210-SCE EXT. TRAVAUX S/ TERRAIN 615500-SCE EXT. ENTR & REPAR MATERIEL 615520-SCE EXT. ENTR & REPAR ARROSEMENT 615530-SCE EXT. ENTR & REPAR VEHICULE 615570-SCE EXT. ENTR & REPAR VOITURETTE 615600-CONTRATS MAINT. MAT & INSTALL. (vide)	-2 429	-4 477	2 048	54%
Total 615-Maintenance & entretien		-8 530	-14 385	5 855	59%
623-Publicité	623400-CADEAUX A LA CLIENTELE	-180		-180	
Total 623-Publicité		-180		-180	
625-Voyages & déplacements	606140-CARBURANTS VEHICULE SOCIETE 625100-VOYAGES & DEPLACEMENTS 625600-MISSIONS 625610-RECEPTIONS (vide)	-1 243	-919	-324	135%
Total 625-Voyages & déplacements		-3 788	-5 904	2 116	64%
626-Telecom	626210-TELEPHONE PORTABLE (vide)				
Total 626-Telecom					
628-Cotisations diverses	628100-COTISATIONS DIVERSES (vide)		-7 145	7 145	



Blue Green, des golfs qui font aimer le golf.

			Total 628-Cotisations diverses		-7 145	7 145		
			629-Redevance FFG	628110-REDEVANCE F.F.G. (vide)	-2 400	-2 100	-300	114%
			Total 629-Redevance FFG		-2 400	-2 100	-300	114%
			630-Cotisation AS	628120-COTISATION AS	-38 000	-39 000	1 000	97%
			Total 630-Cotisation AS		-38 000	-39 000	1 000	97%
			658-Autres charges exploitations	624800-FRAIS DE TRANSPORTS DIVERS 658000-CHARGES DE GESTION COURANTE 658100-DIFFERENCES DE REGLEMENTS		-1 129	1 129	
			Total 658-Autres charges exploitations		-35		-35	
			Total 60-Autres charges		-35	-904	869	4%
			Total 1-Golf		-171 212	-194 280	23 067	88%
			10-Chiffre d'affaires		898 047	863 000	35 048	104%
2-Enseigne			125-Enseignement lissé	706252-CA ENSEIGNEMENT LISSAGE 706253-CA ENSEIGNEMENT PRELEVEMENT	114 934	106 186	8 748	108%
			Total 125-Enseignement lissé		164 926	152 890	12 036	108%
			126-Enseignement non lissé	706250-CA ENSEIGNEMENT 706270-CA ENSEIGNEMENT ENFANTS 798126-TC GRP ENSEIGNEMENT B&G 799126-TC ENSEIGNEMENT NON LISSE 709250-PROGRAMME DE FIDELITE: REMISE SUR ENSEIGNEMENT	118 358	93 911	24 447	126%
			Total 126-Enseignement non lissé		7 929	3 643	4 286	218%
			Total 127-Enseignement Enfants		1 677		1 677	
			Total 10-Chiffre d'affaires		-1 677		-1 677	
			40-Charges de personnel		126 287	152 980	-26 693	83%
			420-Personnel - bruts	641100-APPOINTEMENTS & SALAIRES 641120-PRIMES 5/ SALAIRES 641130-MAJORAT - HEURES SUPP & COMPL. 641140-PRIMES DE PRECARITE 641160-PRIMES EXCEPTIONNELLES 641170-PRIME ANCIENNETE 641180-ABSENCES RETENUES & IND COMP. 641200-CONGES PAYES PRIS 641210-INDEMNITES COMPENSATRICES C.P 641220-ABSENCES CONGES PAYES 641510-AVANTAGES EN NATURE LOGEMENT 726510-REPRISE AVTGES NATURE LOGEMENT (vide)	-177 515	-176 984	-531	100%
			Total 420-Personnel - bruts		-6 874	-12 392	5 518	55%
			425-Personnel - bruts Prov dotation n	641860-PROVISIONS SALAIRES A VERSER (vide) 641865-PROVISIONS PRIMES TRIM.	-1 429	-1 010	-419	141%
			Total 425-Personnel - bruts Prov dotation n		-100	-481	381	21%
					-5 750	-5 097	-653	113%
					9 121	1 073	8 048	850%
					-14 794	-18 514	3 720	80%
					-5 435	-7 228	1 793	75%
					13 834	15 260	-1 426	91%
					-6 926	-6 926		100%
					6 926	6 926		100%
			Total 420-Personnel - bruts		-188 941	-207 200	18 259	91%
			425-Personnel - bruts Prov dotation n	641860-PROVISIONS SALAIRES A VERSER (vide) 641865-PROVISIONS PRIMES TRIM.	-2 288	-125	-2 163	1830%
			Total 425-Personnel - bruts Prov dotation n		-2 288	-125	-2 163	1830%



Blue Green, des golfs qui font aimer le golf.

429-Personnel - bruts Prov reprise n-1	641890-REPRISE PROV SAL A VERSER N-1	125	665	-540	19%
Total 429-Personnel - bruts Prov reprise n-1		125	665	-540	19%
430-Personnel - charges	633300-FORMATION CONTINUE (1.50 %)	-3 262	-3 761	499	87%
	633400-EFFORT CONSTRUCTION	-881	-1 017	135	87%
	633500-TAXE APPRENTISSAGE	-1 332	-1 536	204	87%
	645100-URSSAF - RG & MSA	-50 060	-56 553	6 493	89%
	645250-MUTUELLE - CADRES	-1 036	-1 151	115	90%
	645300-RETRAITES - NC	-10 117	-10 426	308	97%
	645350-RETRAITES - CADRES	-3 061	-6 186	3 125	49%
	645400-ASEDIC - RG & MSA	-8 422	-9 334	912	90%
	645500-PREVOYANCE - NON CADRES	-413	-429	16	96%
	645550-PREVOYANCE - CADRES	-1 053	-1 500	447	70%
	647100-C E - FONCTIONNEMENT	-392	-452	60	87%
	647200-C E - OEUVRES SOCIALES (vide)	-490	-565	75	87%
Total 430-Personnel - charges		-80 519	-92 910	12 391	87%
435-Personnel - charges Prov dotation n	645860-PROV CHARGES S/ SAL A VERSER (vide) 645865-PROV CHARGES S/ PRIMES TRIM.	-892	-49	-843	1820%
Total 435-Personnel - charges Prov dotation n		-892	-49	-843	1820%
439-Personnel - charges Prov reprise n-1	645890-REPRISE CHARGES SAL A VERS N-1	49	259	-210	19%
Total 439-Personnel - charges Prov reprise n-1		49	259	-210	19%
460-Personnel - autres	633310-COUT SUPPLEMENTAIRE FORMATION 641400-INDEMNITES DEPART EN RETRAITE 791200-REMBT RECU S/ FORMATIONS 791230-TC CHARGES DE PERSONNEL EXPLOIT (vide)	-14 569		-14 569	
			-14 202	14 202	
		12 105	11 413	692	106%
			5 204	-5 204	
Total 460-Personnel - autres		-2 464	2 415	+4 879	-102%
495-Personnel - prov CP	641800-PROV CONGES PAYES ECOULES 641850-PROV CIH 645800-PROV CHARGES S/ C.P ECOULES 645850-PROV CHARGES S/CIH (vide)	2 722	6 618	-3 896	41%
			2 216	-2 216	
		1 061	2 582	-1 521	41%
			865	-865	
Total 495-Personnel - prov CP		3 783	12 281	-8 498	31%
Total 40-Charges de personnel		-271 147	-284 664	13 517	95%
60-Autres charges	603-Petits mat, outil & pièces				
	606350-ACHATS PETIF OUTIL & MATERIEL				
	Total 603-Petits mat, outil & pièces				
	606-Fournitures consommables				
	606300-ACHATS MATERIEL DU PRO ENSEIGN 606360-ACHATS PETITES FOURNITURES (vide)	-26 560	-22 817	-3 744	116%
	Total 606-Fournitures consommables	-26 560	-22 817	-3 744	116%
	607-Fournitures administratives				
	606400-ACHATS FOURN. BUREAU & INFORM.		-42	42	
	Total 607-Fournitures administratives		-42	42	



Blue Green, des golfs qui font aimer le golf.

			606390-ACHATS PRODUITS DACCUEIL		-20	20		
			Total 608-Produits accueil		-20	20		
		625-Voyages & déplacements	625100-VOYAGES & DEPLACEMENTS 625600-MISSIONS 625610-RECEPTIONS (vide)		-145	145		
			Total 625-Voyages & déplacements		-145	145		
			Total 60-Autres charges		+26 560	-23 023	+3 537	115%
			Total 2-Enseignement		159 551	104 368	55 183	153%
3-Proshop	10-Chiffre d'affaires	170-Boutique matériel	707100-CA. BO MATERIEL & REPARAT. 709710-PROGRAMME DE FIDELITE: REMISE SUR BOUTIQUE MATERIE 799170-TC CA BOUTIQUE "Matériel"		1 610	610	1 000	264%
			Total 170-Boutique matériel		1 610	610	1 000	264%
		171-Boutique vêtements	707110-CA. BO VETEMENTS AH 1 799171-TC CA BOUTIQUE "Vêtements"		22		22	
			Total 171-Boutique vêtements		22		22	
		172-Boutique accessoires	707120-CA. BO ACCESSOIRES 709730-PROGRAMME DE FIDELITE: REMISE SUR BOUTIQUE ACCESSO 799172-TC CA BOUTIQUE "Accessoires" 707130-CA BO PROTS ENERGISANTS		715	13	703	5700%
			Total 172-Boutique accessoires		840	13	827	6693%
			Total 10-Chiffre d'affaires		2 472	623	1 850	397%
	30-Coût matières	330-Variation matériel	603700-VARIATION STOCKS BO MAT & REP (vide)		4 835	1 254	3 581	386%
			Total 330-Variation matériel		4 835	1 254	3 581	386%
		331-Variation Vêtements	603710-VARIATION STOCKS BO VETEMENTS (vide) 603710-VARIATION STOCKS BO VETEMENTS AH 1		17		17	
			Total 331-Variation Vêtements		17		17	
		332-Variation accessoires	603720-VARIATION STOCKS BO ACCESSOIRE (vide)		1 199		1 199	
			Total 332-Variation accessoires		1 199		1 199	
		360-Achats bo matériel	607100-ACHATS MSES BO MAT & REPARAT. 624300-FRAIS DE TRANSPORT INTER-PROSHOP 799360-TC ACHATS BO MATERIEL & REPAR. (vide)		7 221	-91	7 312	-7917%
			Total 360-Achats bo matériel		7 221	-91	7 312	-7917%
		361-Achats bo vêtements	607110-ACHATS MSES BO VETEMENTS 799361-TC ACHATS BO VETEMENTS (vide)			-2 379	2 379	



Blue Green, des golfs qui font aimer le golf.

			607110-ACHATS MSES BO VETEMENTS AH 1 607111-ACHATS MSES BO VETEMENTS PE		-2 167		-2 167	
		Total 361-Achats bo vêtements			-2 167	-2 379	213	91%
	362-Achats bo accessoires		607120-ACHATS MSES BO ACCESSOIRES 799362-TC ACHATS BO ACCESSOIRES (vide)		-9 997	-1 351	-8 646	740%
	Total 362-Achats bo accessoires				-9 997	-1 351	-8 646	740%
	364-Achats bo pdts energisants		607130-ACHATS MSES BO PDTS ENERGISANTS		-369		+369	
	Total 364-Achats bo pdts energisants				-369		+369	
	390-Prov & rep deprec matériel		681730-DAP STOCKS BO MATERIEL & REPAR 781730-RAP STOCKS BO MATERIEL & REPAR (vide)				18	-18
	Total 390-Prov & rep deprec matériel						18	-18
	391-Prov & rep deprec vêtements		681731-DAP STOCKS BO VETEMENTS 781731-RAP STOCKS BO VETEMENTS (vide)		-1			+1
	Total 391-Prov & rep deprec vêtements				-1			+1
	392-Prov & rep deprec accessoires		681732-DAP STOCKS BO ACCESSOIRES 781732-RAP STOCKS BO ACCESSOIRES (vide)					
	Total 392-Prov & rep deprec accessoires							
	Total 30-Coût matières				738	-2 549	3 287	-29%
	40-Charges de personnel	425-Personnel - bruts Prov dotation n Total 425-Personnel - bruts Prov dotation n 429-Personnel - bruts Prov reprise n-1 Total 429-Personnel - bruts Prov reprise n-1 435-Personnel - charges Prov dotation n Total 435-Personnel - charges Prov dotation n 439-Personnel - charges Prov reprise n-1 Total 439-Personnel - charges Prov reprise n-1	641860-PROVISIONS SALAIRES A VERSER 641890-REPRISE PROV SAL A VERSER N-1 645860-PROV CHARGES S/ SAL A VERSER 645890-REPRISE CHARGES SAL A VERS N-1					
	Total 40-Charges de personnel							
	60-Autres charges	658-Autres charges exploitations Total 658-Autres charges exploitations	634800-FRAIS DE TRANSPORTS DIVERS					
	Total 60-Autres charges							
	Total 3-Proshop				3 210	-1 926	5 137	-167%
4-Restaura	10-Chiffre d'affaires	130-Restauraton solide Total 130-Restauraton solide	706350-CA RESTO SOLIDE 10%					
	Total 10-Chiffre d'affaires							
	30-Coût matières	335-Variation solide	603100-VARIATION STOCKS SOLIDE					



Blue Green, des golfs qui font aimer le golf.

	623380-SPONSORING & NOTORIETE		-1 075	1 075		
	623400-CADEAUX A LA CLIENTELE	-96		-96		
	623410-OFFERTS DIRECTION BOUTIQUE					
	623600-DEPLIANTS PUBLICITAIRES B.G					
	623700-FRAIS TECHNIQUES		-195	195		
	799623-FC PUBLICITE (vide)	252	263	-11		96%
	Total 623-Publicité	-7 535	-5 759	+1 776		131%
624-Offerts direction	625700-OFFERTS DIRECTION RESTAURANT					
	Total 624-Offerts direction					
625-Voyages & déplacements	606140-CARBURANTS VEHICULE SOCIETE	-2 019	-607	-1 412		333%
	618510-SEMINAIRE DIRECTION		-56	56		
	625100-VOYAGES & DEPLACEMENTS	-200	-4 602	4 402		4%
	625110-VOYAGES & DEPL REUNION CE					
	625600-MISSIONS	-793	-328	-464		241%
	625610-RECEPTIONS (vide)	-7 512	-6 934	-578		108%
	Total 625-Voyages & déplacements	-10 524	-12 527	2 004		84%
626-Telecom	626200-TELEPHONE	-1 914	-1 613	-301		119%
	626210-TELEPHONE PORTABLE		-90	90		
	626220-INTERNET	-593	-1 191	598		50%
	626400-LIGNES INFORMATIQUES (vide)	-475		-475		
	Total 626-Telecom	-2 982	-2 894	-87		103%
627-Frais bancaires	627210-FRAIS S/ CARTES BLEUE	-4 079	-3 595	-483		113%
	627520-FRAIS S/ CHEQUES					
	VACANCES ANCV	-96	-96	-1		101%
	627530-FRAIS S/ AUTRES CARTES DIVERS.		-6	6		
	627800-FRAIS BANCAIRES (vide)	-2 335	-4 641	2 306		50%
	Total 627-Frais bancaires	-6 510	-8 338	1 828		78%
628-Cotisations diverses	628100-COTISATIONS DIVERSES	-70	-6 401	6 381		0%
	651100-REDEVANCE SACEM & SPRE (vide)	-70		-70		
	Total 628-Cotisations diverses	-90	-6 401	6 311		1%
635-Redevance télévisions	635810-REDEVANCE TELEVISION (vide)					
	Total 635-Redevance télévisions					
658-Autres charges exploitations	618300-DOCUMENTATIONS TECHNIQUES	-215		-215		
	624800-FRAIS DE TRANSPORTS DIVERS	-682	-225	-457		304%
	658000-CHARGES DE GESTION COURANTE	8	-2 488	2 496		0%
	658100-DIFFERENCES DE REGLEMENTS	102	272	-170		38%
	658200-ECARTS DE CAISSE + NEGATIFS	2 177	3 373	-1 196		65%
	708500-CA REFACT DIV TIERS 19.60		8 988	-8 988		
	758000-PRODUITS DE GESTION COURANTE	12	972	-960		1%



Blue Green, des golfs qui font aimer le golf.

		Total 335-Variation solide					
		336-Variation liquide	603110-VARIATION STOCKS LIQUIDE				
		Total 336-Variation liquide					
		365-Achats resto solide	601100-ACHATS SOLIDE RESTAURANT				
		Total 365-Achats resto solide					
		366-Achats resto liquide	601110-ACHATS LIQUIDE RESTAURANT 613600-MALUS SUR EMBALLAGES (vide)				
		Total 366-Achats resto liquide					
		Total 30-Coût matériels					
	40-Charges de personnel	425-Personnel - bruts Prov dotation n	641860-PROVISIONS SALAIRES A VERSER				
		Total 425-Personnel - bruts Prov dotation n					
		429-Personnel - bruts Prov reprise n-1	641890-REPRISE PROV SAL A VERSER N-1				
		Total 429-Personnel - bruts Prov reprise n-1					
		435-Personnel - charges Prov dotation n	645860-PROV CHARGES S/ SAL A VERSER				
		Total 435-Personnel - charges Prov dotation n					
		439-Personnel - charges Prov reprise n-1	645890-REPRISE CHARGES SAL A VERS N-1				
		Total 439-Personnel - charges Prov reprise n-1					
	Total 40-Charges de personnel						
	60-Autres charges	606-Fournitures consommables	606340-ACHATS PRODUITS D'ENTRETIEN 799606-TC FOURNITURES CONSOMMABLES (vide)				
		Total 606-Fournitures consommables					
		608-Produits accueil	799608-TC PRODUITS D'ACCUEIL				
		Total 608-Produits accueil					
		615-Maintenance & entretien	617100-ANALYSES BACTERIOLOGIQUES		-288	288	
		Total 615-Maintenance & entretien			-288	288	
	Total 60-Autres charges				-288	288	
	Total 4-Restauration				-288	288	
6-Autres activités	10-Chiffre d'affaires	183-Locations immobilière	708300-CA LOCATIONS IMMOBILIERES		36 782	29 070	7 712 127%
		Total 183-Locations immobilière			36 782	29 070	7 712 127%
	Total 10-Chiffre d'affaires				36 782	29 070	7 712 127%
	40-Charges de personnel	460-Personnel - autres	(vide)				
		Total 460-Personnel - autres					
	Total 40-Charges de personnel						
	60-Autres charges	606-Fournitures consommables	(vide)				
		Total 606-Fournitures consommables					
	Total 60-Autres charges						
	Total 6-Autres activités				36 782	29 070	7 712 127%



Blue Green, des golfs qui font aimer le golf.



Blue Green, des golfs qui font aimer le golf.

		40-Charges de personnel							
7-Indirecte			420-Personnel - bruts	641100-APPOINTEMENTS & SALAIRES	-91 307	-87 539	-3 768	104%	
			641120-PRIMES S/ SALAIRES	+1 338	-2 550	1 213	52%		
			641130-MAJORAT - HEURES SUPP & CDMPL.	-112		-112			
			641160-PRIMES EXCEPTIONNELLES		-400	400			
			641170-PRIME ANCIENNETE	-5 291	-4 061	-1 230	130%		
			641180-ABSENCES RETENUES & IND COMP.	2 979	55	2 924	5451%		
			641200-CONGES PAYES PRIS	-8 563	-9 238	676	93%		
			641220-ABSENCES CONGES PAYES	8 531	8 547	-16	100%		
			641510-AVANTAGES EN NATURE LOGEMENT						
			726510-REPRISE AVTGES NATURE LOGEMENT						
			(vide)						
			Total 420-Personnel - bruts		-95 101	-95 187	86	100%	
			425-Personnel - bruts Prov dotation n	641860-PROVISIONS SALAIRES A VERSER	-600		-600		
			(vide)						
			641865-PROVISIONS PRIMES TRIM.						
			Total 425-Personnel - bruts Prov dotation n		-600		-600		
			429-Personnel - bruts Prov reprise n-1	641890-REPRISE PROV SALA					
			VERSER N-1						
			Total 429-Personnel - bruts Prov reprise n-1						
			430-Personnel - charges	633300-FORMATION CONTINUE (1.50 %)	-1 522	-1 966	444	77%	
			633400-EFFORT CONSTRUCTION	-428	-428	0	100%		
633500-TAXE APPRENTISSAGE	-647	-647	1	100%					
645100-URSSAF - RG & MSA	-27 419	-28 082	663	98%					
645250-MUTUELLE - CADRES	-2 073	-2 037	-36	102%					
645300-RETRAITES - NC	+4 505	+4 376	-129	103%					
645350-RETRAITES - CADRES	-3 109	-3 225	116	96%					
645400-ASSEDIC - RG & MSA	-4 089	-4 093	4	100%					
645500-PREVOYANCE - NON CADRES	-31	-33	1	96%					
645550-PREVOYANCE - CADRES	-1 548	-1 537	-11	101%					
647100-C E - FONCTIONNEMENT	-190	-190	0	100%					
647200-C E - OEUVRES SOCIALES	-238	-238	0	100%					
647600-MEDECINE DU TRAVAIL	-876	-697	-179	126%					
(vide)									
Total 430-Personnel - charges		-46 675	-47 550	876	98%				
435-Personnel - charges Prov dotation n	645860-PROV CHARGES S/ SAL A	-234	0	-234	#####				
VERSER									
(vide)									
645865-PROV CHARGES S/ PRIMES TRIM.									
Total 435-Personnel - charges Prov dotation n		-234	0	-234	#####				
439-Personnel - charges Prov reprise n-1	645890-REPRISE CHARGES SAL A								
VERS N-1									
Total 439-Personnel - charges Prov reprise n-1									
460-Personnel - autres	633310-COUT SUPPLEMENTAIRE	-5 332	-2 385	-2 947	224%				
FORMATION									
647650-PHARMACIE			-135	135					
648100-AUTRES FRAIS DE PERSONNEL	-670	-5 693	5 024	12%					
648800-AUTRES CHARGES DU PERSONNEL			-400	400					
722000-PRODUCTION IMMOBILISEE CORP	-16 173		-16 173						



Blue Green, des golfs qui font aimer le golf.

		791200-REMBT RECU S/ FORMATIONS	98	5 078	-4 980	2%
		791220-REMBT RECU S/ SUBR PREVOYANCE (vide)	1 648		1 648	
		Total 460-Personnel - autres	-20 428	-3 535	-16 893	578%
	470-CICE	649000-CICE	28 528		28 528	
		Total 470-CICE	28 528		28 528	
	495-Personnel - prov CP	641800-PROV CONGES PAYES ECOULES	-121	-8 882	8 761	1%
		641850-PROV CH 645800-PROV CHARGES S/ C.P ECOULES	-47	15	-15	
		645850-PROV CHARGES S/CH (vide)		6	-6	
		Total 495-Personnel - prov CP	-168	-12 325	12 157	1%
		Total 40-Charges de personnel	-134 678	-158 597	23 920	85%
50-impôts & taxes	500-impôts & Taxes	635110-CFE	-5 843	-5 793	-50	101%
		635110-TAXE PROFESSIONNELLE 635111-CVAE	-29 400	-30 859	1 459	95%
		635120-TAXE FONCIERE 635140-TAXE S/ VEHICULES DE TOURISME	-4 795	-6 135	1 340	78%
		635880-AUTRES IMPOTS & TAXES 637100-ORGANIC CONTRIBUT SOLIDARITE (vide)	-267	-3 698	3 431	7%
		635115-CVAE	-678	-3 463	2 786	20%
		Total 500-impôts & Taxes	-44 583	-53 547	8 964	83%
		Total 50-impôts & taxes	-44 583	-53 547	8 964	83%
60-Autres charges	603-Petits mat, outil & pièces	606350-ACHATS PETIT OUTIL. & MATERIEL (vide)	-597	-798	202	75%
		Total 603-Petits mat, outil & pièces	-597	-798	202	75%
	604-Eau arrosage	606101-EAU DARROSAGE TERRAIN				
		Total 604-Eau arrosage				
	605-Energie	602300-SUPER CARBURANT TERRAIN	-89		-89	
		606100-EAU	-10 746	-7 960	-2 786	135%
		606110-GAZ	-1 568	-1 360	-207	115%
		606120-ELECTRICITE 606130-COMBUSTIBLE CHAUFFAGE (vide)	-37 771	-32 035	-5 736	118%
		Total 605-Energie	-50 174	-41 355	-8 819	121%
	606-Fournitures consommables	606310-ACHATS VET. & CHAUSS. TRAVAIL				
		606340-ACHATS PRODUITS D'ENTRETIEN	-1 597	-346	-1 251	462%
		606360-ACHATS PETITES FOURNITURES	-1 619	-2 078	459	78%
		799606-TC FOURNITURES CONSOMMABLES (vide)	-630	-30	-600	2100%
		Total 606-Fournitures consommables	-3 846	-2 454	-1 393	157%
	607-Fournitures administratives	606400-ACHATS FOURN. BUREAU & INFORM. 799607-TC FOURNITURES ADMINISTRATIVES (vide)	-1 892	-2 826	934	67%
			135	-219	354	-62%
		Total 607-Fournitures administratives	-1 757	-3 045	1 288	58%
	608-Produits accueil	606390-ACHATS PRODUITS D'ACCUEIL		-886	886	



Blue Green, des golfs qui font aimer le golf.

				(vide)				
				Total 608-Produits accueil		-886	886	
				611-Gardiennage & sécurité	611100-SOUS TRAITANCE GARDIENNAGE	-130		-130
				Total 611-Gardiennage & sécurité		-130		-130
				613-Locations	613500-LOCATIONS MATERIEL DURABLE	-2 565	-3 753	1 188 68%
					613510-LOCATIONS MATERIEL PONCTUELLE	-700	-2 450	1 750 29%
					613520-LOCATIONS MOBILIER		256	-256
					613530-LOCATIONS VEHICULE	-6 216	-960	-5 256 647%
					613550-LOCATIONS CANAL PLUS & TPS	-254	-279	25 91%
					(vide)			
				Total 613-Locations		-9 735	-7 187	-2 548 135%
				615-Maintenance & entretien	611110-SOUS TRAITANCE MENAGE	-750	-414	-336 181%
					615200-SCE EXT. TRAVAUX S/ LOCAUX	-2 713	120	-2 833 -2259%
					615500-SCE EXT. ENTR & REPAR MATERIEL	-448	-3 158	2 710 14%
					615530-SCE EXT. ENTR & REPAR VEHICULE	-2 404	-1 894	-510 127%
					615600-CONTRATS MAINT. MAT & INSTALL.	-312	-1 190	878 26%
					615610-CONTRATS MAINT. INFORMATIQUE	-180	-105	-75 171%
					617100-ANALYSES BACTERIOLOGIQUES	-288		-288
					(vide)			
				Total 615-Maintenance & entretien		-7 096	-6 640	-455 107%
				616-Assurances	616100-ASSURANCE MULTIRISQUES	-9 360	-7 500	-1 860 125%
					616150-ASSURANCE RESP. CIVILE	-1 419	-720	-699 197%
					616300-ASSURANCE VEHICULES SOCIETE	-911	90	-1 001 -1012%
					616310-ASSURANCE MATERIEL TERRAIN		1 367	-1 367
					(vide)			
				Total 616-Assurances		-11 690	-6 763	-4 927 173%
				617-Linge & blanchissage	611120-SOUS TRAITANCE BLANCHISSAGE			
				Total 617-Linge & blanchissage				
				620-Frais postaux	626100-AFFRANCHISSEMENTS	-1 088	-836	-252 130%
					(vide)			
				Total 620-Frais postaux		-1 088	-836	-252 130%
				622-Honoraires	622200-COMM. EXTERIEURES S/ VENTES		-58	58
					622650-HONORAIRES TECHNIQUES	-209		-209
					622700-FRAIS DACTES & CONTENTIEUX	-28		-28
				Total 622-Honoraires		-237	-58	-179 411%
				623-Publicité	623100-ANNONCES PRESSE LOCALE	-1 130	-140	-990 807%
					623200-AFFICHAGES PUBLICITAIRES	-2 348		-2 348
					623210-SIGNALÉTIQUE EXTERIEURE			
					623300-RADIO & AUTRES MEDIAS (TV)		-2 559	2 559
					623320-AUTRES MARKETING DIRECTS	-3 701	-1 896	-1 805 195%
					623330-FOIRES, SALONS & EXPOSITIONS			
					623340-RELATIONS PUBLIQUES	-513	-157	-356 327%



Blue Green, des golfs qui font aimer le golf.

				758100-DIFFERENCES DE REGLEMENTS 758200-ECARTS DE CAISSE + POSITIFS 799658-TC AUTRES CHARGES EXPLOITATION (vide) 708500-CA. REFACT DIV TIERS 20%	961 -9 094 9 600	1 -9 094 9 600	960 -9 094 9 600	152532%
			Total 658-Autres charges exploitations		2 869	10 893	-8 024	26%
		Total 60-Autres charges			-111 120	-95 047	-16 073	117%
		83-Provisions exploitations	830-Prov & pertes clients	654400-PERTES CLIENTS EXERCICE ANTER. 681740-PROV DEPREC CREANCES 781740-REP PROV DEPREC CREANCES (vide)	-4 885 -35 758 15 424		-4 885 -20 334 7 286	232%
			Total 830-Prov & pertes clients		-25 219	-7 286	-17 933	346%
		Total 83-Provisions exploitations			-25 219	-7 286	-17 933	346%
		Total 7-Indirectes			-315 600	-314 477	-1 123	100%
Total 10-RBE					781 991	679 746	102 245	115%
15-Loyer imm	7-Indirecte	70-Loyer	700-Loyers immobiliers	613200-LOCATIONS IMMOBILIERES 708320-CA. LOCATION GERANCE BGRH (vide) 613200-LOCATIONS IMMOBILIERES PART FIXE		-58 414	58 414	
			Total 700-Loyers immobiliers		-58 774		-58 774	
			Total 70-Loyer		-58 774	-58 414	-360	101%
		Total 7-Indirectes			-58 774	-58 414	-360	101%
Total 15-Loyer immobilier					-58 774	-58 414	-360	101%
20-Emprunt	1-Golf	75-Leasing & crédit baux financiers	750-Leasing & crédit baux financiers	613570-LOCATIONS VORURETTES 613590-LEASE BACK MATERIEL (vide)	-8 988 -86 197	-10 954 -86 197	1 966	82%
			Total 750-Leasing & crédit baux financiers		-95 185	-97 151	1 966	98%
		Total 75-Leasing & crédit baux financiers			-95 185	-97 151	1 966	98%
		Total 1-Golf			-95 185	-97 151	1 966	98%
	7-Indirecte	75-Leasing & crédit baux financiers	750-Leasing & crédit baux financiers	613590-LEASE BACK MATERIEL				
			Total 750-Leasing & crédit baux financiers					
		Total 75-Leasing & crédit baux financiers						
		Total 7-Indirectes						
Total 20-Emprunt					-95 185	-97 151	1 966	98%
30-Amort & P	7-Indirecte	82-Amortissements exploitations	820-Amortissements des Immos	681100-PROV AMORT MENSUEL CORP 681100-PROV AMORT MENSUEL IMMOS 681110-DOT AMORT IMMOS INCORPORELLES 681120-DOT AMORT IMMOS CORPORELLES (vide)	-267 996	-220 562	-47 434	122%
			Total 820-Amortissements des immos		-267 996	-223 415	-44 581	120%
		Total 82- Amortissements exploitations			-267 996	-223 415	-44 581	120%



Blue Green, des golfs qui font aimer le golf.

5. BILAN 2014 DE L'AS GOLF DE BORDEAUX LAC

5.1 - Rapport moral du Président

Si il doit y avoir un bémol en cette année 2014, il ne se situera que sur la chute de nos membres AS. En effet, cette année le nombre de nos membres va sensiblement chuter, nous étions environ 630 en 2012 et 2013, en 2014 nous devrions péniblement atteindre les 550. Cette perte, c'est le manque d'un important soutien financier, certes, mais surtout moral car le nombre de nos membres est toujours le baromètre de la santé de notre association. Pour 2015 un de nos objectifs devra être de conquérir ou de reconquérir le soutien d'un maximum de licenciés de notre golf.

Notre objectif pour 2014 était surtout, après les très belles années 2012 et 2013, centré sur le maintien au niveau que nous avons acquis les années précédentes. Nous avons atteint cet objectif avec même encore une progression non négligeable. Chez les jeunes, le travail effectué par Laurent Elduayen, notre Pro, et son équipe nous a permis d'avoir 6 jeunes de qualifiés au France, avec au début de la filière plus de 20 jeunes qui ont été retenus pour les inters départementaux. Mais avant cela notre équipe jeunes gens, moins de 17 ans, avait rempli son contrat 2014 en conservant sa place en Première Division Nationale, tout comme nos jeunes filles de la même catégorie d'âge. Bravo à tous nos jeunes qui représentent notre club de très belle manière.

Dans ces conditions, notre projet sportif pour 2015 sera de nouveau très ambitieux avec pour objectifs le maintien a minima de nos équipes au même niveau que cette année et toujours un travail de fond important sur notre école de golf. Cette action auprès des jeunes a toujours été pour notre association une priorité et elle le restera pour 2015. L'exploit de l'année est à mettre au crédit de notre équipe Mid Amateur messieurs qui a conservé son titre de champion de France (son 3ème après ceux de 2011 et 2013 sans oublier la finale de 2012). Un grand bravo à eux pour cette performance qui marquera à jamais notre club.

Toutes nos équipes adultes se sont maintenues dans leurs divisions nationales respectives, objectif annuel atteint avec une super performance, de notre équipe dames qui accède à la 1ère division « Trophée Golfer's Club ». Nous aurons pour la saison 2015, 8 équipes en divisions nationales dont 6 en première division !!!!! Et surtout, nous ferons partie des très rares clubs français (6 sur près de 600) à avoir leurs équipes Dames et Messieurs en 1ère division. Sans oublier nos seniors messieurs qui sont montés en 2ème division.

Tout cela a pu être réalisé grâce à la volonté de tous nos intervenants que je remercie vivement pour leur implication et également à la gestion financière difficile mais saine de notre AS.

Pour conclure, je tiens à remercier tous les membres du Comité de l'Association pour ce qu'ils ont réalisé cette année comme les années précédentes et je compte sur eux pour



Blue Green, des golfs qui font aimer le golf.

continuer en 2015 afin que notre club reste ce qu'il est : c'est-à-dire un club formateur mais également de très haut niveau national.

5.2- Animation sportive et sociale

a) COMMISSION ANIMATION

L'équipe active composée de Christian BASQUE, Jean-Christophe JACQUES et Alfred KENCHOUCHE a organisé :

- Les samedi 29 et dimanche 30 mars : 4ème GRAND PRIX JEUNES DE BORDEAUX, 211 joueurs, remises des prix, celle des jeunes avec le concours du partenaire PEPSICO.
- Les vendredi 4, samedi 5 et dimanche 6 avril : 24ème GRAND PRIX DE BORDEAUX, avec 225 joueurs répartis sur les 2 parcours, et organisation du traditionnel barbecue du samedi soir. Remise des prix le dimanche soir avec le concours du champagne Nicolas FEUILLATE.
- Le samedi 5 juillet : compétition en scramble à 2, avec participation de nombreux jeunes de l'Ecole de golf.
- Les samedi 23 et dimanche 24 août : 6ème TROPHEE SENIORS DE BORDEAUX, 73 participants (un record) ; remise des prix avec le concours du champagne Nicolas FEUILLATE.
- Les samedi 18 et dimanche 19 octobre : CHAMPIONNAT DU CLUB réunissant 119 joueurs et joueuses. Cocktail très suivi et apprécié.
- Le samedi 15 novembre : La « FÊTE DE L'ASSOCIATION SPORTIVE » en préparation rassemblera, nous l'espérons, autant d'équipes qu'en 2012 (33, composées d'un capitaine pro ou joueur/joueuse de nos équipes et de 4 membres de l'AS, soit 165 participants - le météo nous ayant contraints à annuler l'édition 2013) et de convives au dîner qui suivra (près d'une centaine).

Nous remercions tous nos partenaires, sans qui il nous serait difficile de fonctionner.

Merci à tous les bénévoles pour l'aide apportée au cours de cette année, toutes manifestations confondues et mention particulière comme tous les ans pour Pierre COULON, Commissaire en Chef lors du Grand Prix.

b) COMMISSION SPORTIVE

Tout au long de la saison et avec la participation de toutes les commissions :

- Organisation du Championnat du Club, du Grand Prix de Bordeaux, du Grand Prix Jeunes de Bordeaux, du Trophée Séniors de Bordeaux et du Pro-Am de l'A.S. ;
- Préparation des jeunes à la compétition ;
- Soutien sportif des joueurs (entraînements et compétitions) ;
- Préparation, sélection et encadrement des équipes.



Blue Green, des golfs qui font aimer le golf.

5.3- Bilan sportif 2014

a) LES JEUNES

La Commission Jeunes, composée de Henri RAVAUT, Bertrand SOTA, Alfred KENCHOUCHE et Francis ROBILLARD, aidée par les parents, a comme objectif principal la détection et le suivi des jeunes pratiquants, en particulier des moins de 13 ans, en application de la filière jeune voulue par la FFGolf ; son activité s'exerce en liaison avec l'Ecole de Golf (250 enfants) et son responsable Laurent ELDUAYEN.

Les différents résultats :

Epreuves individuelles

- Championnat départemental (29 qualifiés comme en 2012) : 7 places de podium dont 4 titres : les minimes A. LAGRAULET et A. JAMEAU, et les benjamins H. FERCHAUD G. DUMEZ.
- Filière d'accès aux Championnats de France : 22 jeunes au départ du Chtp Interdépartemental Nord Aquitaine, 16 qualifiés pour le Championnat Régional (dont 4 titres :), conclu par 10 qualifications pour la Finale Interrégionale. 6 s'y sont qualifiés pour le Championnat de France (O. DESCLAUX, P-L. GACHET, A. LAGRAULET, H. FERCHAUD, G. DUMEZ, L. LADURELLE) ; 3 passeront le cut des 32 premiers ; Hermès, et Gala échoueront au 1er tour, mais Arnaud poursuivra sa route jusqu'en 1/8.

Epreuves par équipes

- Championnat de France : En D1 notre équipe masculine (les minimes O. DESCLAUX, P-L GACHET, A. LAGRAULET et A. PARLANTI et le benjamin H. FERCHAUD) est allée jusqu'en 1/2 (6ème des qualifications).
- L'équipe féminine (les minimes A. JAMEAU et P. DU BOURGUET, et les benjamines, G. DUMEZ et M. BONAFÉ), en D1 également, s'est qualifiée 15ème et perdu en 1/8, se maintenant ainsi sans souci.

b) LES SENIORS

- Les résultats messieurs :

Interclubs d'Aquitaine 1ère division : belle 2ème place sur 8 (dans la foulée de la montée).
Chtp de France : montée en 2ème division nationale (2ème sur 16, victoires en 1/4 et 1/2).

- Les résultats dames :



Blue Green, des golfs qui font aimer le golf.

Interclubs d'Aquitaine 1ère division : maintien avec la 6ème place (sur 8), dans la foulée de la montée.

Championnat de France : maintien en 2ème division nationale après barrage (11ème sur 16 en qualif).

c) LES DAMES

- Aquitaine : descente en 2ème division régionale après barrage (6ème sur 8 en qualif).
- Equipe 1 : montée en 1ère division nationale (2ème sur 16, victoires en 1/4 et 1/2).
- Mid-Amateur : maintien en 2ème division nationale (1ère sur 16 en qualif, défaite en 1/4).

d) LES MESSIEURS

Aquitaine : Vice-champions, tant pour l'équipe 1 que pour l'équipe 2 (champions en 2012 et 2013).

Equipe 1 : maintien en 1ère division nationale (1er sur 16 en qualif ; échec en 1/4)

- Equipe 2 : 1/4 finale en 1ère division nationale (4ème sur 16) ; dans le Top 8 depuis 2010 (trois 1/2, un 1/4).
- Mid-Amateur : CHAMPIONS DE FRANCE (1er sur 16 en qualif) comme en 2011 et 2013 (2ème en 2012).
- Coupe de France : une belle 7ème place avec une équipe inédite (S. DUMEZ, F. LAGRAULET, C. VIGIER).
- 14 joueurs et 5 joueuses au mérite national au 30/09 :
Messieurs (sur 760) : 13. R. LANGASQUE - 41. F. LAGRAULET - 51. L. MATHARD - 111. C. VIGIER - 127. F. ALES -
144. T. FRUCTUOSO-PREVOST - 146 S. DUMEZ - 149 A. LAGRAULET -
169. P. GENESTOU - 177. H.FERCHAUD -
229. J.J. WOLFF - 260. L. BAGUR - 393. P-L. GACHET - 411. L. PHILIBERT.

Dames (sur 401) : 165. C. BUNEL - 176. G.DUMEZ - 190. D. CHOTIN - 212. A. JAMEAU - 231. C. MAGUIN-LEOPOLD.

LES CHAMPIONS DU CLUB 2014 : Stéphane BARBOSA DE PINHO et Anaïs COMBES.



Blue Green, des golfs qui font aimer le golf.



Photo équipe mid-amateur championne de France 2014 et 2013



Blue Green, des golfs qui font aimer le golf.

5.4- Grand Prix de Bordeaux Lac



Grand Prix de Bordeaux 2014
GOLF BLUE GREEN BORDEAUX-LAC
Résultat Définitif - Compétition Grand Prix
Mis à jour le 07/04/2014 à 14:10

Série Résultat Trié par

[Retour à la liste des compétitions](#)

Résultat Brut, 1ère Série Messieurs, Simple Stroke play, (FFG) La nouvelle Jalle

Cl	Nat.	Prénom et Nom	Idx	Club de licence	T1	T2	T3	T4	Total
1	■ ■	Langasque Romain	-3.7	Bordeaux Lac	68	66	71	-	205
2	■ ■	Auboin Antoine	-1.0	Biarriz	69	66	70	-	205
3	■ ■	Subregis Kenny	PRO	La Ramee	74	68	68	-	210
4	■ ■	Jouven Richard	-3.4	Terre Blanche	70	73	68	-	211
5	■ ■	Hole Augustin	-2.2	Biarriz	74	72	65	-	211
6	■ ■	Wolff Jean-Jacques	-3.1	Bordeaux Lac	71	73	69	-	213
7	■ ■	Aparicio Nicolas	-2.3	Medoc	72	72	69	-	213
8	■ ■	Coussaud Ugo	-4.6	Angouleme Hiron	76	69	68	-	213
9	■ ■	Elissalde Paul	-3.3	Biarriz	74	67	73	-	214
10	■ ■	Genestou Paul	-0.3	Bordeaux Lac	73	69	74	-	216
11	■ ■	Dumez Sam	1.7	Bordeaux Lac	75	72	69	-	216
12	■ ■	Platret Nicolas	-1.2	Biarriz	72	73	72	-	217
13	■ ■	Pickup Harry	-1.1	Hossegor	74	69	74	-	217
14	■ ■	Mathard Leo	-2.1	Bordeaux Lac	78	69	71	-	218
15	■ ■	Etchenique Andoni	-1.1	Chantaco	74	74	70	-	218
16	■ ■	Bordonado Gilles	-1.8	Biarriz	73	74	71	-	218
17	■ ■	Tellier Camille	0.5	Arcachon	71	73	75	-	219
18	■ ■	Bem Léonard	-3.0	Angouleme Hiron	74	74	71	-	219
19	■ ■	Ales Florent	PRO	Bordeaux Lac	76	71	72	-	219



Blue Green, des golfs qui font aimer le golf.

20	■ ■	Vallaëys Romain	0.5	Terre Blanche	70	73	77	-	220
21	■ ■	Bernard Eric	-0.9	Chiberta	74	74	72	-	220
22	■ ■	Lamboult Alexis	-3.3	Chiberta	73	76	71	-	220
23	■ ■	Alsuguren Sebastien	0.0	Nivelle	76	74	71	-	221
24	■ ■	Diana Xavier	-1.1	Toulouse	74	73	74	-	221
25	■ ■	Barbosa De Pinho Stéphane	2.7	Bordeaux Lac	75	74	72	-	221
26	■ ■	Castagnet Edouard	-1.4	Palmola	75	73	74	-	222
27	■ ■	Labadie Christopher	-0.2	Nivelle	72	78	72	-	222
28	■ ■	Bastere Nicolas	-1.0	Angouleme Hiron	72	78	74	-	224
29	■ ■	Vigier Clément	-0.1	Bordeaux Lac	73	75	76	-	224
30	■ ■	Wojcik Arnaud	2.0	Medoc	76	73	77	-	226
31	■ ■	François Mathieu	1.7	Chiberta	75	79	72	-	226
32	■ ■	Philibert Leo	1.3	Bordeaux Lac	75	78	74	-	227
33	■ ■	Rispal Alexis	2.8	Arcachon	76	78	73	-	227
34	■ ■	Ribis -Del Col Benoit	0.1	Hossegor	74	80	73	-	227
35	■ ■	Leblanc Valentin	2.1	Biarritz	84	71	72	-	227
36	■ ■	Ablancourt Jérémy	-2.2	Bussy	77	76	75	-	228
37	■ ■	Caturla Stanislas	-1.8	Angouleme Hiron	76	75	77	-	228
38	■ ■	Pansart Mathis	-0.8	Hossegor	75	79	75	-	229
39	■ ■	Madliger Lucas	3.3	Chantilly	72	83	74	-	229
40	■ ■	Fructuoso-Prevost Thomas	-0.1	Bordeaux Lac	76	76	77	-	229
41	■ ■	Philippe Pierre Henri	-1.2	St Laurent	75	73	81	-	229
42	■ ■	Lagraulet François	-3.4	Bordeaux Lac	76	73	80	-	229
43	■ ■	Loumaigne Pierre	0.0	Chiberta	77	77	76	-	230
44	■ ■	Londaitz Patxi	0.8	Nivelle	78	75	77	-	230
45	■ ■	Ducler Yvan	2.2	La Ramee	74	74	82	-	230
46	■ ■	Prieur Michel	2.0	Bordelais	75	78	78	-	231
47	■ ■	Congost Sébastien	-0.1	Montauban	80	75	76	-	231
48	■ ■	Morvillers Bertrand	PRO	La Ramee	76	74	81	-	231
49	■ ■	Raya Julien	1.8	Macon	78	74	80	-	232
50	■ ■	Cazeaux Laurent	2.0	Bordeaux Lac	80	74	78	-	232
51	■ ■	Soulas Francois	PRO	Bordeaux Lac	75	76	81	-	232
52	■ ■	Legros Nicolas	0.1	Hossegor	77	78	77	-	232
53	■ ■	Mari Alexander	1.6	Biscarrosse	74	79	79	-	232
54	■ ■	Bariteau Mathieu	-0.3	Arcachon	80	75	78	-	233
55	■ ■	Cavalier Thomas	-0.7	La Ramee	79	74	81	-	234
56	■ ■	Coudert Antoine	1.7	Bordeaux Lac	77	75	82	-	234
57	■ ■	Clave Jean-Pierre	1.9	Biarritz	77	76	85	-	238



Blue Green, des golfs qui font aimer le golf.

58	■ ■	Wursten Antoine	2.5	Saintes	80	76	HCC	-	156
59	■ ■	Lespinasse Simon	3.0	Biarritz	80	76	HCC	-	156
60	■ ■	Lagraulet Arnaud	1.8	Bordeaux Lac	80	76	HCC	-	156
61	■ ■	Faure Valentin	3.2	Hossegor	76	80	HCC	-	156
62	■ ■	Bolzer Grégory	2.6	Hossegor	81	75	HCC	-	156
63	■ ■	Bagur Louis	0.5	Bordeaux Lac	79	78	HCC	-	157
64	■ ■	Decorde Alexandre	2.8	Volcans	75	82	HCC	-	157
65	■ ■	Auge Marc	2.6	Bordeaux Lac	76	81	HCC	-	157
66	■ ■	Ferchaud Hermes	2.5	Bordeaux Lac	74	83	HCC	-	157
67	■ ■	Moses Sebastien	-2.6	Bordeaux Lac	78	79	HCC	-	157
68	■ ■	Vedrenne Yannick	2.3	Angouleme Hiron	78	79	HCC	-	157
69	■ ■	Scohy Sébastien	-0.3	Chiberta	76	81	HCC	-	157
70	■ ■	Non communiqué	2.0	Bordeaux Lac	78	79	HCC	-	157
71	■ ■	Binon Antoine	0.9	Mignaloux	76	82	HCC	-	158
72	■ ■	Gelinet Charles	0.8	Medoc	82	76	HCC	-	158
73	■ ■	Bonecher Archimède	5.0	Mont De Marsan	81	77	HCC	-	158
74	■ ■	Cussac Guillaume	-0.3	Arcachon	78	80	HCC	-	158
75	■ ■	Farfal Martin	1.2	Bordeaux Lac	81	77	HCC	-	158
76	■ ■	Casassus Arnaud	1.3	Mont De Marsan	79	79	HCC	-	158
77	■ ■	Alazard Yoann	PRO	Rodez	82	77	HCC	-	159
78	■ ■	Clerget Didier	0.3	Arcachon	79	80	HCC	-	159
79	■ ■	Lefay Alexandre	1.9	Chiberta	82	78	HCC	-	160
80	■ ■	Rochas Paul	1.9	Domangere	81	79	HCC	-	160
81	■ ■	Bouche Nicolas	0.4	Tarbes Tumulus	77	83	HCC	-	160
82	■ ■	Espana Ignacio	0.5	Pessac	76	84	HCC	-	160
83	■ ■	Cordonnier Tom	3.6	Biarritz	79	82	HCC	-	161
84	■ ■	Bellan Louis	3.9	Chiberta	78	83	HCC	-	161
85	■ ■	Carlotti Théo	2.3	Fei Pi	86	76	HCC	-	162
86	■ ■	Heinrich Jose	1.2	Bordelais	83	79	HCC	-	162
87	■ ■	Soussirac Fabien	1.9	Toulouse	83	79	HCC	-	162
88	■ ■	Duboscq Goueytes Arno	1.9	Nivelle	77	86	HCC	-	163
89	■ ■	Reverchon Etienne	1.5	Toulouse	79	85	HCC	-	164
90	■ ■	Bresson Philippe	2.5	Pau	82	83	HCC	-	165
91	■ ■	Chambrin Gonzague	3.3	Bordelais	86	79	HCC	-	165
92	■ ■	Tremoulet Vincent	0.7	Toulouse	79	86	HCC	-	165
93	■ ■	Dufour Jean Jacques	2.9	Biarritz	86	80	HCC	-	166
94	■ ■	Delhomme Julien	2.1	Bordelais	83	84	HCC	-	167
95	■ ■	Gachet Paul Louis	3.8	Bordeaux Lac	84	83	HCC	-	167



Blue Green, des golfs qui font aimer le golf.

96	■ ■	Nowicki Thomas	1.9	Royan	84	83	HCC	-	167
97	■ ■	Grand Antonin	1.8	Perigueux	87	81	HCC	-	168
98	■ ■	Giresse Bertrand	3.0	Arcachon	87	82	HCC	-	169
99	■ ■	Berrouet Hugo	4.1	Bordeaux Lac	91	79	HCC	-	170
100	■ ■	Cano Nicolas	1.6	Biarritz	80	91	HCC	-	171
101	■ ■	Crochet Jérémy	1.2	Toulouse	85	88	HCC	-	173
102	■ ■	Rabassa Pierre	0.5	Arcachon	73	ABJ	ABJ	-	73

Résultat Brut, 1ère Série Dames, Simple Stroke play, (FFG) La nouvelle Jalle

Cl	Nat.	Prénom et Nom	Idx	Club de licence	T1	T2	T3	T4	Total
1	■ ■	Bugnard Orphée	1.4	Aix Les Bains	75	74	75	-	224
2	■ ■	Boeffard Camille	-2.4	Carquefou	73	78	74	-	225
3	■ ■	Chemarin Laura	-0.1	Toulouse	79	77	76	-	232
4	■ ■	Grechi Emma	0.5	Lacanau	83	77	75	-	235
5	■ ■	Bunel Charlotte	0.9	Bordeaux Lac	81	80	74	-	235
6	■ ■	Maguin-Leopold Charlotte	0.3	Bordeaux Lac	84	76	76	-	236
7	■ ■	Oddos Alessandra	1.1	Arcachon	80	77	79	-	236
8	■ ■	Beaufils Eve	2.7	Bordeaux Lac	81	76	79	-	236
9	■ ■	Juve Romane	-1.4	Valescure	87	75	77	-	239
10	■ ■	Bechadergue Margot	1.1	Biarritz	83	77	81	-	241
11	■ ■	Lecuona Pauline	1.3	Nivelle	85	77	81	-	243
12	■ ■	De Faveri Flore	2.0	Palmola	79	82	84	-	245
13	■ ■	Zavarise Clara	2.9	Arcachon	81	85	81	-	247
14	■ ■	Pitout Claire	4.3	Riviera Barboss	84	81	82	-	247
15	■ ■	Thuault Claire	3.4	Toulouse	85	82	81	-	248
16	■ ■	Nguyen Iris	5.1	Mont De Marsan	88	80	84	-	252
17	■ ■	Barlet Alice	3.9	Volcans	82	86	84	-	252
18	■ ■	Lafourcade Charlotte	4.2	Chantaco	85	82	91	-	258
19	■ ■	Dumez Gala	4.4	Bordeaux Lac	86	83	HCC	-	169
20	■ ■	Chotin Delphine	2.3	Bordeaux Lac	81	89	HCC	-	170
21	■ ■	Rinaldi Marina	2.8	Bourbon	93	78	HCC	-	171
22	■ ■	Mas Mélanie	1.0	Biarritz	88	86	HCC	-	174
23	■ ■	Duboscq Goueytes Nina	8.5	Nivelle	90	85	HCC	-	175
24	■ ■	Jameau Amelie	6.7	Bordeaux Lac	90	85	HCC	-	175
25	■ ■	Durel Caroline	3.4	Volcans	89	86	HCC	-	175
26	■ ■	Combes Anaïs	4.3	Bordeaux Lac	88	87	HCC	-	175
27	■ ■	Berthou Juliette	7.7	Cognac	91	85	HCC	-	176
28	■ ■	Laduche Maia	6.4	Bordeaux Lac	94	88	HCC	-	182
29	■ ■	Bizat Claire	7.8	Montal	92	95	HCC	-	187
30	■ ■	Baze Marie-Graciane	9.5	Mont De Marsan	101	100	HCC	-	201



Blue Green, des golfs qui font aimer le golf.

132 joueurs

© 2008 - Service Informatique FFGolf



6. RECAPITULATIF DES INVESTISSEMENTS REALISES EN 2014

➤ CLUB HOUSE

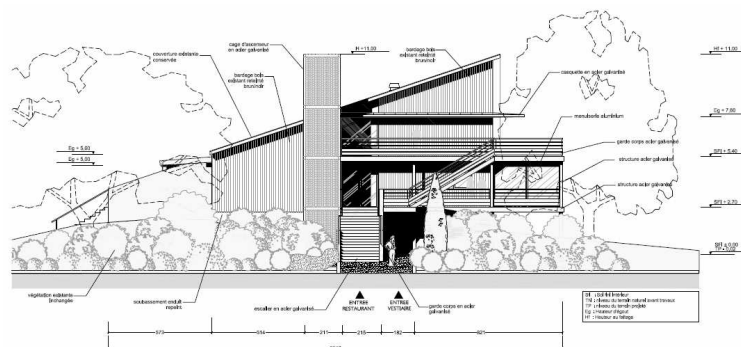
La deuxième phase des travaux sur Club House a commencé en décembre 2013, par le terrassement.

La démolition de l'escalier a commencé en février 2014, avec la mise en place du fond de forme (terrassement, mur de soutènement, évacuation des déchets) et les fondations de la future cage de l'ascenseur.

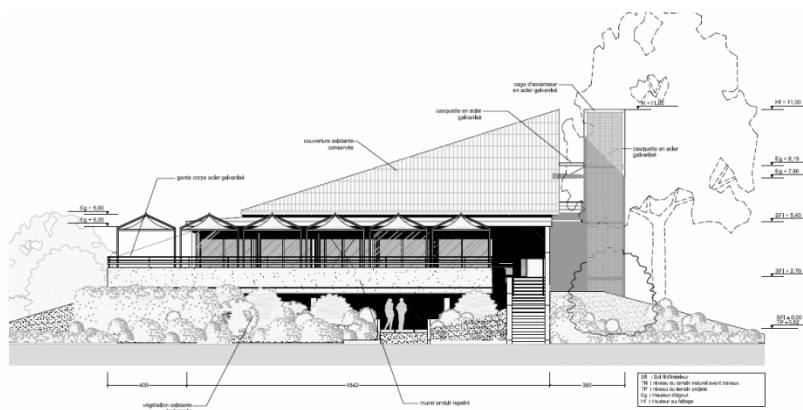
Coût estimé des travaux : **192 348 € HT**

Date des travaux : **Décembre 2013**

Date de fin : **Juin 2014**



GOLF DE BORDEAUX - RENOVATION DU CLUB-HOUSE & CONSTRUCTION D'UN PRACTICE			
Golf de Bordeaux, avenue de France 33000 BORDEAUX			
ELEVATION DES FACADES - CLUB-HOUSE - PROJET - FACADE SUD-EST			
GOLF DE BORDEAUX			
C-0101			
PC-0101			
DATE: 02/09/2013			
D: atelier original			
C: CC			
R: RL			



GOLF DE BORDEAUX - RENOVATION DU CLUB-HOUSE & CONSTRUCTION D'UN PRACTICE			
Golf de Bordeaux, avenue de France 33000 BORDEAUX			
ELEVATION DES FACADES - CLUB-HOUSE - PROJET - FACADE SUD-OUEST			
GOLF DE BORDEAUX			
C-0101			
PC-0101			
DATE: 02/09/2013			
D: atelier original			
C: CC			
R: RL			



Blue Green, des golfs qui font aimer le golf.

Début des travaux en décembre 2013 : terrassement, identification des câbles...



Février 2014 : Phase de démolition de l'escalier.





Blue Green, des golfs qui font aimer le golf.

Mars 2014 : terrassement préparation du fond de forme, évacuation des déchets.



Avril 2014 : identification de la conduite d'eau potable.





Blue Green, des golfs qui font aimer le golf.



Avril 2014 : mise en place du mur de soutènement et préparation des fondations de l'ascenseur.





Blue Green, des golfs qui font aimer le golf.

Avril 2014 : installation de la grue pour la mise en place de la cage de l'ascenseur.

Mise en place des passerelles, préparation des abords pour l'enrobé, mise en place de l'escalier, de la cabine intérieur de l'ascenseur....





Blue Green, des golfs qui font aimer le golf.

Photos des abords du club house.





Blue Green, des golfs qui font aimer le golf.

➤ CADDY MASTER

Date de fin de travaux : **installation des casiers prévus en septembre 2014.**

Une fois la grange rénovée, des armoires à Chariots seront installées en vue de créer un nouveaux caddy master.

Les armoires seront de différentes tailles (pour s'adapter au chariot 2 roues, 3 roues et chariots électriques...).

Le fonctionnement :

Ouverture de 6h00 à 21h00 par un digicode, armoire fermant à clé, cadenas fournis par nos soins.

Cout des travaux en 2014 : **21 843 € HT**

Date des travaux : **Juin 2014**

Date de fin de travaux : **septembre 2014**





Blue Green, des golfs qui font aimer le golf.

Moyen casier



Grand casier

Petit casier



Blue Green, des golfs qui font aimer le golf.

➤ AMENAGEMENT ATELIER:

Remise en conformité du local maintenance : vestiaire du personnel, réfectoire, atelier, révision des toitures et gouttières.

Cet investissement est reporté en 2014 afin de correspondre à la fin des travaux du club house.

Ceci va permettre une continuité des entreprises dans la réalisation des travaux (fin des travaux du club house, début de la réfection de l'atelier).

Cout des travaux en 2013 : **27 123 HT**

Date des travaux : **Juin 2014**

Date de fin de travaux : **septembre 2014**



Blue Green, des golfs qui font aimer le golf.

➤ FILET DE PROTECTION DE L'ATELIER:

Le projet d'installation d'un filet de protection à l'atelier du golf de Bordeaux Lac fait suite à l'accident dont a été victime Mr Boisdevesys Laurent (mécanicien) en date du 17 avril 2013.

Cout des travaux : **7 026€ HT**

Date des travaux : **Juin 2014**

Date de fin de travaux : **septembre 2014**

victimes :

Accident

Date :	17/04/2013	Heure :	17:25
Horaire de travail de la victime le jour de l'accident :	08:00 à 12:00 et de 13:00 à 17:30		
Lieu de l'accident :	Lieu de travail habituel		
Localité :	BORDEAUX		
Lieu précis :	ATELIER		
Circonstances détaillées de l'accident :	PASSAIT LE KARCHER SOUS UNE MACHINE, LORSQUE LA BALLE DE GOLF D'UN JOUEUR EST PASSE PAR DESSUS LA HAIE ENTOURANT LA COUR DE L'ATELIER A REBONDI SUR LE SOL ET LUI A FRAPPE LA TEMPE DROITE ET L'OEIL DROIT		
Tâches effectuées par la victime au moment de l'accident :	NETTOYAGE DU DESSOUS D'UNE MACHINE		
Siège des lésions :	YEUX ET TEMPE	Nature des lésions :	traumatisme
Lieu où a été transportée la victime	HOPITAL PELLEGRIN A BORDEAUX		
<input type="radio"/> Accident constaté	le :	17/04/2013 à 17:30	
<input checked="" type="radio"/> Accident connu	Par :	par ses préposés	
<input type="radio"/> Accident inscrit au registre	des accidents bénins	sous le n° :	
Conséquences :	<input type="radio"/> sans arrêt de travail <input checked="" type="radio"/> avec arrêt de travail <input type="radio"/> décès <input type="radio"/> non connues à ce jour		



Blue Green, des golfs qui font aimer le golf.

Installation du filet de protection au niveau de l'atelier, des travaux d'aménagements se poursuivront pour permettre d'améliorer la vue au départ du trou n° 12 de la Jalle.





Blue Green, des golfs qui font aimer le golf.

Campagne de sensibilisation vis-à-vis des abonnés



www.msa.fr





Blue Green, des golfs qui font aimer le golf.

➤ DRAINAGE PARCOURS JALLE 2014


Cout estimé des travaux en 2014/2015: **80 000 € HT**

Montant engagé en 2014 **45 000 HT**

Date des travaux : **Septembre 2014**

Date de fin de travaux : **Décembre 2015**

TROUS	PRIMAIRES	PUHT	PTHT	FENTES	PUHT	PTHT	TOTAL
FW 2	680	8,00 €	5 440,00 €	3456	1,28 €	4 423,68 €	9 863,68 €
FW 5	510	8,00 €	4 080,00 €	3380	1,28 €	4 326,40 €	8 406,40 €
FW 6	533	8,00 €	4 264,00 €	7678	1,28 €	9 827,84 €	14 091,84 €
FW 8	33	8,00 €	264,00 €	660	1,28 €	844,80 €	1 108,80 €
FW 9	1190	8,00 €	9 520,00 €	5760	1,28 €	7 372,80 €	16 892,80 €
FW 10	390	8,00 €	3 120,00 €	4400	1,28 €	5 632,00 €	8 752,00 €
FW 15	127	8,00 €	1 016,00 €	390	1,28 €	499,20 €	1 515,20 €
FW 16	470	8,00 €	3 760,00 €	2640	1,28 €	3 379,20 €	7 139,20 €
FW 18	682	8,00 €	5 456,00 €	4480	1,28 €	5 734,40 €	11 190,40 €
TOTAL	4615		36 920,00 €	32844		42 040,32 €	78 960,32 €

 drainage prioritaire

Notre objectif est de maintenir au jeu l'ouverture du parcours de la JALLE toute l'année en réalisant un drainage de surface (principalement par des fentes de suintements) afin d'éviter les engorgements liés aux eaux pluviales.

Les pompes de relevage hydrauliques situées sous le club house et au trou numéro 15 permettront de réguler les bassins.



775





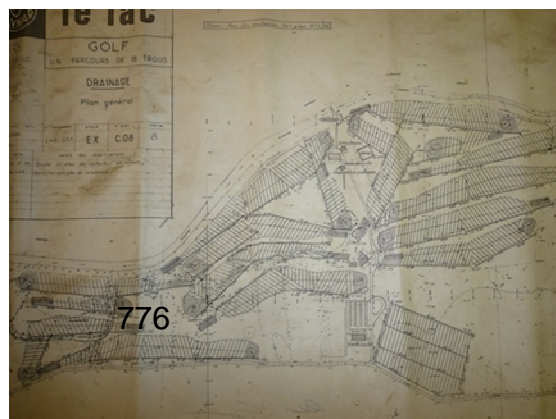
Blue Green, des golfs qui font aimer le golf.

Le déroulement du drainage se réalisera en quatre étapes:

1. Reprise et rafraichissement des primaires avec évacuation (1 tracteur + ww55 et 1 tracteur + remorque).
2. Remplissage d'un matériel drainant 3/8 + fermeture sable organique (1 tracteur + trémie).
3. Fentes de suintements perpendiculaires aux primaires (1 tracteur + ww55 et 1 tracteur + remorque).
4. Remplissage d'un matériel drainant 3/8 + fermeture avec sable organique (1 tracteur + trémie).

Pour améliorer la cadence nous pouvons ajouter un 4^{ème} tracteur avec une benne élévatrice qui nous apporte les matériaux à proximité du fairway.

Réseaux primaire et assainissement





Blue Green, des golfs qui font aimer le golf.



Blue Green, des golfs qui font aimer le golf.

Un constat....

Le Golf de Bordeaux Lac a été construit sur des terres « argilo limoneuse », asphyxiées (odeur de vase) et imperméables. Ces terres avec le temps et la pluie se sont compactées rendant impossible la percolation de l'eau de surface en profondeur. Le réseau de drainage existant est partiellement pollué par ces argiles qui descendent dans les couches drainantes jusqu'à boucher les drains.

Les racines des arbres remontent également dans les drains pour chercher l'humidité.

Un plan de rénovation sur le long terme....

Nous avons décidé d'entreprendre le rafraichissement de l'ensemble des tranchées drainantes existantes (remplacement des 30 premiers centimètres par un massif drainant propre) et de créer des nouveaux exutoires avec des drains.

Ces drains primaires seront renforcés par des fentes de suintements pour acheminer l'eau de surface en profondeur.

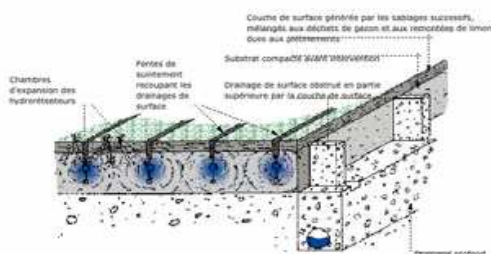
En 2014 du 2, 5, 8, 10, 16, 18...

Les travaux commencés **début août** ont pour objectif de :

- contrôler les drains
- Les déboucher
- Les remplacer



Rafraichir l'ensemble des drains existant en remplaçant les 30 premiers centimètres par des matériaux propres (dépollution)






Blue Green, des golfs qui font aimer le golf.



Création de nouveaux collecteurs



Massif drainant



Enrichir le réseau de drains primaires par des fentes de suintements.

La technique a fait ses preuves sur les terrains de sport. Le système choisi est simplifié à l'extrême et ne comporte pas de mini tuyaux dans les fentes transversales,

Apport des matériaux drainants dans les tranchées
(gravier 2/8 + sablage de surface)



Blue Green, des golfs qui font aimer le golf.



Collecteurs



Exutoire relié au système de pompe de relevage en fonctionnement (sous le club)



Les travaux de drainage se sont achevés par du surfacage (apport de terre végétale et semi rendant invisible cette opération).

Il est difficile de changer à court terme la nature des sols. Les travaux réalisés vous permettront de pratiquer votre sport « favorisé » dans de meilleures conditions l'hiver, en tenant compte d'une pluviométrie « normale ».



Blue Green, des golfs qui font aimer le golf.

➤ **REMPLACEMENT PORTAIL ENTREE**

Montant engagé en 2014 **2850 € HT**

Date des travaux : **Juin 2014**

Date de fin de travaux : **Juin 2014**



Blue Green, des golfs qui font aimer le golf.

7. PROGRAMME D'INVESTISSEMENT 2014 / 2015 / 2016

Suite à la problématique rencontrée en 2013 et début 2014, la pluviométrie ayant engendrée une dégradation importante des conditions de jeux, une proposition d'allotement différent du programme d'investissement a été validée afin de résoudre l'évacuation de l'eau et tenter d'assainir le terrain.

Les bons résultats obtenus nous confortent dans notre choix de poursuivre notre programme d'amélioration des fairways de la Jalle sur 2015.

En parallèle nous entamons également la rénovation des bunkers de la Jalle.


➤ POURSUITE DU DRAINAGE DU PARCOURS DE LA JALLE :

Cout estimé des travaux en 2015: **35 000 € HT**(2%)

Montant engagé en 2014 **48 480.79 HT**

Date des travaux : **Septembre 2015**

Date de fin de travaux : **Fin octobre selon conditions climatiques**



➤ RENOVATION DE BUNKERS DE LA JALLE :

Cout estimé des travaux en 2015: **25 000 € HT**

Date des travaux : **Avril 2015**

Date de fin de travaux : **Juillet 2015**



➤ AUGMENTER LE NOMBRE DE CASIER ELECTRIQUE DANS LA GRANGE

Cout estimé des travaux en 2015: **3 870 € HT**(2%)

Date des travaux : **Septembre 2015**

Date de fin de travaux : **novembre 2015**

➤ POMPE STATION D'ARROSSAGE :

Cout estimé des travaux en 2015: **2 700€ HT**

Date des travaux : **février 2015**



Blue Green, des golfs qui font aimer le golf.

Date de fin de travaux : **février 2015**

➤ 1^{er} PHASE CIRCULATION PARCOURS :

Cout estimé des travaux en 2015: **6 000€ HT(2%)**

Date des travaux : **Deuxième semestre**

Date de fin de travaux : **Fin décembre 2015**

➤ RENOVATION ARROSAGE ETANGS :

Cout estimé des travaux en 2015 : **2 500 € HT**

Date des travaux : **Aout 2015**

Date de fin de travaux : **Septembre 2015**

➤ PLANTATION:

Cout estimé des travaux en 2015: **2 415 € HT(2%)**

Date des travaux : **Janvier 2015**

Date de fin de travaux : **Février 2015**

➤ PROVISION ASCENSEUR:

Cout estimé des travaux en 2015: **10 000€ HT**

➤ RENOVATION GRANGE :

Cout estimé des travaux en 2015: **15 379 € HT**

Date des travaux : **Janvier 2016**

Date de fin de travaux : **février 2016**

➤ FILET PRACTICE

Cout estimé des travaux en 2015: devis en attente

Date des travaux : 2016

Date de fin de travaux :

➤ BERGE PRACTICE

Cout estimé des travaux en 2015: devis en attente

Date des travaux : 2016

Date de fin de travaux :



Blue Green, des golfs qui font aimer le golf.



Blue Green, des golfs qui font aimer le golf.



Blue Green, des golfs qui font aimer le golf.



Blue Green, des golfs qui font aimer le golf.

8. POINT INVESTISSEMENT PAR RAPPORT A LA CONVENTION



Blue Green, des golfs qui font aimer le golf.

SUIVI DES TRAVAUX - GOLF BORDEAUX LAC									
DEPUIS NOVEMBRE 2011 ET 2012									
Travaux	Montants annexés au contrat	Montants dépensés à fin 2012	Engagement 2013	Engagement 2014	Budget 2015	Budget 2016	Dates d'achèvement		Commentaires
							Prévues	Effectives	
Rénovation/Réfection du club house, mise aux normes - 1ère phase	400 000 €	444 971,70						12/02/2013	Surcote lié à la réalisation de l'extension accueil et notamment aux fondations spéciales (micropieux), mauvaise état toiture et réaménagement vestiaires initialement prévu dans la grange, Honoraires bureaux de contrôle Veritas et autres, Remise en service ERP salle de séminaire et création terrasse, Désamiantage (y compris délai de travaux augmenté) et système de chauffage.
Rénovation/Réfection du club house, mise aux normes - 2ème phase				138 100,00	58 703,00			novembre 2013	Sur base devis société BARON, cette phase comprendra la réalisation de l'accessibilité PMR
Amélioration des abords du club house	45 000 €			20 201,00			juin 2014	Abords après mise en place de l'ascenseur, aménagement paysagé, reprise des voiries.....	
Amélioration des parkings et voies de circulation internes	35 000 €		66 500,00				juillet 2013	parking et abords practice semaine 27/28	
Amélioration de l'espace boutique, réhabilitation de la salle enseignement existante et du local chariots	165 000 €				15 379,00		janv-16		
Création d'une nouvelle salle d'enseignement		70 000,00					janvier 2013	Salle du CREPS, sanitaire, réserve faite	
Création de vestiaires hommes et femmes		69 698,00					janvier 2013	65000 € de travaux vestiaires transférés dans Club House: Conformément à la présentation projet club House à la Mairie	
Remise en conformité du local maintenance : vestiaire du personnel, réfectoire, atelier, révision des toitures et gouttières	40 000 €			27 123,00			juin 2014		
Equipement de sécurité (Pont élévateur, bac de rétention, local phyto)			7 804,00				septembre 2013	septembre 2013	
Travaux de drainage fairways	150 000 €					30 000,00	été 2012	Les différentes techniques utilisées n'ont pas été à la hauteur du résultat: c'est du rafraichissement de drainage (on a enlevé la matière polluée pour ramener une matière noble)	
Travaux de drainage bunkers avec main d'œuvre		2 000,00					septembre 2014	En fonction de l'état constaté suite aux travaux réalisés	
Bunkers Matière première				11 128,00			juin 2014	Etangs Bunkers: 8, 2, 13	
Main d'œuvre				14 900,00			juin 2014	Etangs: 5 500 mètres carré de Bunker 42 bunkers (600 T de sable, 150 T de gravier, 70 T de ballaste...) Etangs: 5 500 mètres carré de Bunker 42 bunkers : Mini pelle + travaux divers	
Rénovation du système d'arrosage (réseau et câblage électrique) - 1ère phase	980 000 €	257 665,00						août 2012	
Rénovation du système d'arrosage parcours des Etangs					2 500,00	22 500,00	juin 2015		
Main d'œuvre pour rénovation du système d'arrosage + petit matériel		41 009,00						août 2012	golf: 4 mois de salaire Benoit 14881 + Alexis 6532 (jalle) 6 mois Alexis 19596 (étangs)
Rénovation du système d'arrosage (réseau et câblage électrique) - 2ème phase				72 500,00				août 2013	devis SIREV
Main d'œuvre pour rénovation du système d'arrosage + petit matériel			21 413,00				août 2013	golf: 4 mois de salaire Benoit 14881 + Alexis 6532 (jalle)	
Création d'un parcours école 9 trous urbain et d'une zone d'entraînement	277 800 €	335 078,50						Mai 2012	
Practice couvert : construction d'un practice couvert sur deux niveaux (78 postes)	400 000 €	833 552,00						17/12/2012	Fondations spéciales (micropieux) 190 000 € + Honoraires bureaux de contrôle Veritas et autres
Machinerie practice		127 745,00						18/02/2013	Facture golf challenge: machinerie practice et équipement
Matériels et petit équipements d'entretien	9 050 €	2 494,55						01/01/2012	
Filet de protection atelier			3 778,00					12/03/2013	Verticut
Portail entrée du golf				7 027,00					
Plantation diverse abord				1 393,00					
Matériel provisions									ascenseur provision
Petit équipement						5 000,00			
Circulation piétons et voiturette parcours					6 000,00	10 000,00	juin 2015		Amélioration des chemins de liaison entre trous
Filet de protection practice						10 000,00			Filet de protection fond du practice et coté droit
Berges du practice						20 000,00	juin 2016		Amélioration des berges qui se sont érodés avec le temps (difficile pour passer avec les engins et ramasser les balles)
Divers ponts, autres						10 000,00			
Bunkers du parcours de la jalle					25 000,00		avril 2015		
Bâtiment divers					2 700,00	6 300,00			
TOTAL TRAVAUX	2 501 850 €	2 184 214 €	310 095 €	143 38 €	36 200 €	129 179 €	Montant total investi hors 2% au 31/12/2014		2 637 634 €



Blue Green, des golfs qui font aimer le golf.

SUIVI DES TRAVAUX - GOLF BORDEAUX LAC - ATTRIBUTION DES 2%

Montants annexés au contrat au titre des 2%	Montant engagé en 2013	Montants annexés au contrat au titre des 2%	Montant budgété en 2014	Montants annexés au contrat au titre des 2%	Montant budgété en 2015	Montants annexés au contrat au titre des 2%	Montant budgété en 2016
plantation practice	3371			Plantations	2415		
air de lavage	15126,66	Travaux drainage parcours de la jalle	48480	Travaux drainage parcours de la jalle	35000		
Cible practice	990,38			Cible practice			
casier vestiaire Caddy master	21843			casier vestiaire Caddy master complement	3870		
		Mise en sécurité site	2800				
Total	41 331 €	Total	51 280 €	Total	41 285 €	Total	0 €



Blue Green, des golfs qui font aimer le golf.



Blue Green, des golfs qui font aimer le golf.



Blue Green, des golfs qui font aimer le golf.



Blue Green, des golfs qui font aimer le golf.

9. PLAN D'ACTION BIODIVERSITE ET GESTION DES EXTERIEURS

Le golf de Bordeaux souhaite adopter l'agenda 21 avec pour objectif de rentrer dans le processus et les procédures de "Pelouse Sportive Écologique"

En tant que cosignataire de la "Charte sur l'eau Golf et Environnement" nous répondons déjà en partie à ces critères que nous allons détailler :

L'année 2013 est l'année de référence pour le golf de Bordeaux lac.

Considérant que nous avons mis en place une nouvelle démarche sur la conduite de l'arrosage (changement du système d'arrosage sur le parcours de la Jalle en juillet 2013, changement du compteur d'eau défectueux en novembre 2012) et par nos actions de sensibilisation sur la biodiversité.

Nos objectifs étant de :

- Mener les actions prioritaires de préservation de la ressource en eau (aspect quantitatif et qualitatif) notamment par la mise en place des recommandations de la commission environnement de l'AGREF
- Mener les actions de sensibilisation et de préservation de biodiversité sur le golf de Bordeaux Lac notamment par la mise en place d'un plan d'action de la protection de la biodiversité.
- Une traçabilité de nos pratiques culturales et phytosanitaires avec pour objectif de limiter nos produits phytosanitaires (agrées espace vert)

Concernant ce dernier volet et l'utilisation des produits phytosanitaires, nous



Blue Green, des golfs qui font aimer le golf.

utilisons le réseau d'épidémio-surveillance des surfaces engazonnées en limitant les produits phytopharmaceutiques aux zones de jeux.

C'est un réseau national de surveillance biologique des gazons qui a pour but de mieux connaître l'état sanitaire des gazons pour élaborer des stratégies de lutttes adaptées et in fine réduire la quantité de produits phytosanitaires utilisés.

Un recensement des méthodes efficaces de lutte, qu'elles soient chimiques, biologiques, physiques, mécaniques ou culturelles sera effectué.

Ce réseau d'observateurs est associé à la filière ZNA des réseaux d'épidémio-surveillance végétale mis en place dans chacune des régions selon les modalités définies dans la circulaire ministérielle du 4 mars 2009.

9.1 Gestion de l'eau

L'arrosage tient une place primordiale dans la qualité et dans la notoriété d'un golf. Tant pour les joueurs que pour le personnel d'entretien. Il s'avère être la carte maitresse de la réussite d'un parcours de qualité.

Rappel de fonctionnement

Les zones arrosées :

PARCOURS	Green (en m2)	Départ (en m2)	Fairways (en ha)
La jalle	11 000	9 000	17
Les étangs	12 000	11 000	18
Pitch end putt et zone d'entraînement	2 400		0.5



Blue Green, des golfs qui font aimer le golf.

L'arrosage fonctionne de la façon suivante :

L'eau est prélevée dans le cours d'eau de la Jalle et alimente les bassins de stockage situés en amont des 2 stations de pompage du parcours de la Jalle et des étangs.

La gestion de l'eau est centralisée par le logiciel « RAIN BIRD NIMBUS II » jumelé à une station météo qui nous donne les ETP journalières.

Lors de la rénovation* du parcours de la Jalle nous avons opté pour le remplacement des arroseurs avec un système à vanne incorporé nous permettant une optimisation de la quantité d'eau envoyé par arroseurs.



Blue Green, des golfs qui font aimer le golf.

La rénovation du système d'arrosage a été réalisée en aout 2013, elle a nécessité le sous solage du sol afin de passer les câbles sans laisser trop de « cicatrices », puis le changement des arroseurs.

Cout estimé des travaux : **72 500 € HT**

Main d'œuvre : **21413 €**

Date des travaux : **Juillet / aout 2013**

Date de fin de travaux : **Aout 2013**



796



Consommation d'eau en 2014/2013 (graphique)

Arrosage parcours des ETANGS

CAMPAGNE : 2014

0

Index au 1^{er} janvier 83465

Mois	Type de culture irriguée et surfaces (hectares)	Index fin de mois	Volume mensuel (m ³) ⁽¹⁾	Observations	Pluviométrie (mm)
Janvier	PARCOURS ETANGS	83465	0		181
Février	PARCOURS ETANGS	83465	0		130
Mars	PARCOURS ETANGS	83716	251	irrigation	79
Avril	PARCOURS ETANGS	88767	5051	irrigation	59
Mai	PARCOURS ETANGS	92061	3294	irrigation	71
Juin	PARCOURS ETANGS	115273	23212	irrigation	79
Juillet	PARCOURS ETANGS	128355	13082	irrigation	79
Août	PARCOURS ETANGS	136452	8097	irrigation	65
Septembre	PARCOURS ETANGS	150591	14139	irrigation	37
Octobre	PARCOURS ETANGS	154960	4369	irrigation	37
Novembre	PARCOURS ETANGS	154960	0		152
Décembre	PARCOURS ETANGS	154960	0		55
Total			71495		1024

Déclaration Agence		2014
Index au 1 ^{er} janvier		83465
Index au 31 décembre		154960
Volume consommé (m ³)		71495
Surfaces irriguées* (Ha)		25

* il faut indiquer les surfaces irriguées totales en fin de cette campagne



Blue Green, des golfs qui font aimer le golf.

CAMPAGNE : 2013

0

Index au 1^{er} janvier 16398

Mois	Type de culture irriguée et surfaces (hectares)	Index fin de mois	Volume mensuel (m ³) ⁽¹⁾	Observations	Pluviométrie (mm)
Janvier	PARCOURS ETANGS	16398	0		108
Février		16398	0		74
Mars		16852	454		67
Avril		18367	1515		50
Mai		19148	781		128
Juin		24445	5297		146
Juillet		53451	29006		69
Août		76388	22937		35
Septembre		82746	6358		88
Octobre		83465	719		87
Novembre		83465	0		120
Décembre		83465	0		63
		Total	67067		1035

Déclaration Agence		2013
Index au 1 ^{er} janvier		16398
Index au 31 décembre		83465
Volume consommé (m ³)		67067
Surfaces irriguées * (Ha)		25

* il faut indiquer les surfaces irriguées totales en fin de cette campagne



Arrosage parcours des JALLES

CAMPAGNE : 2014

0

Index au 1^{er} janvier 63121

Mois	Type de culture irriguée et surfaces (hectares)	Index fin de mois	Volume mensuel (m ³) ⁽¹⁾	Observations	Pluviométrie (mm)
Janvier	PARCOURS JALLE + PITCH	63409	288	consommation aire de lavage atelier	181
Février	PARCOURS JALLE + PITCH	63844	435	consommation aire de lavage atelier	130
Mars	PARCOURS JALLE + PITCH	64419	575	irrigation + aire de lavage	79
Avril	PARCOURS JALLE + PITCH	67352	2933	irrigation + aire de lavage	59
Mai	PARCOURS JALLE + PITCH	69874	2522	irrigation + aire de lavage	71
Juin	PARCOURS JALLE + PITCH	88060	18186	irrigation + aire de lavage	79
Juillet	PARCOURS JALLE + PITCH	98499	10439	irrigation + aire de lavage	79
Août	PARCOURS JALLE + PITCH	103200	4701	irrigation + aire de lavage	65
Septembre	PARCOURS JALLE + PITCH	114946	11746	irrigation + aire de lavage	37
Octobre	PARCOURS JALLE + PITCH	117290	2344	irrigation + aire de lavage	37
Novembre	PARCOURS JALLE + PITCH	117290	0		152
Décembre	PARCOURS JALLE + PITCH	117557	267		55
Total			54436		1024

Déclaration Agence	2014
Index au 1 ^{er} janvier	63121
Index au 31 décembre	117557
Volume consommé (m ³)	54436
Surfaces irriguées * (Ha)	25

* il faut indiquer les surfaces irriguées totales en fin de cette campagne

CAMPAGNE : 2013

0

Index au 1^{er} janvier 12494

Mois	Type de culture irriguée et surfaces (hectares)	Index fin de mois	Volume mensuel (m ³) ⁽¹⁾	Observations	Pluviométrie (mm)
Janvier	PARCOURS JALLE + PITCH	12739	245		108
Février		13112	373		74
Mars		13260	148		67
Avril		14493	1233		50
Mai		15538	1045		128
Juin		19219	3681		146
Juillet		41533	22314		69
Août		57251	15718		35
Septembre		60949	3698		88
Octobre		62012	1063		87
Novembre		62477	465		120
Décembre		63121	644		63
Total			50627		1035

Déclaration Agence	2013
Index au 1 ^{er} janvier	12494
Index au 31 décembre	63121
Volume consommé (m ³)	50627
Surfaces irriguées * (Ha)	25

* il faut indiquer les surfaces irriguées totales en fin de cette campagne



Blue Green, des golfs qui font aimer le golf.

Bilan

Le golf de Bordeaux Lac a mis en place les suggestions de progrès de la « Commission Environnement de l'AGREF » pour économiser l'eau sur un golf:

A savoir :

- **Système de gestion centralisée:**

Un système de gestion centralisée permet de gérer le système d'irrigation à partir d'un emplacement central. L'arrosage se fait en fonction de l'ETP, en mm apporté et non en temps.

- **Station météorologique:**

La station météo ou agro-météo permet de pouvoir déterminer l'évapotranspiration du gazon. Sans station, il est impossible de déterminer le volume d'eau perdu dans la journée. Cet « outil » donnera l'information nécessaire au système de gestion centralisée pour paramétrer le cycle d'arrosage. De plus, cette station pourra servir à déterminer l'hygrométrie de l'air en journée, afin de déterminer les besoins en syringe.

Ces 2 outils combinés nous ont permis une économie de 20% à 35 % de notre consommation d'eau.

Comme exposé en préambule l'année 2013 est l'année de référence concernant notre gestion de la conduite une nouvelle démarche sur la conduite de l'arrosage



Blue Green, des golfs qui font aimer le golf.

9.2 Pratiques culturales et pratiques phytosanitaires d'entretien du golf de Bordeaux Lac des zones de jeux.

Nous distinguons dans les zones de jeux :

- Green
- Départs
- Avant green
- Fairways
- Pré-roughs
- Pitch and putt
- Plan d'eau en jeu
- Bunkers
- Clôture électrique

Les pratiques culturales et phytosanitaires sont décidées et effectuées par les green-keepers en fonction de la dynamique des greens, de l'apparition des maladies, des conditions climatiques, des compétitions sportives et du système epidemio-surveillance.

Exemple de bulletin d'alerte épidémio surveillance :

<http://www.agref.org/xBulletin%20alerte%20n%2013%20du%2024%20Nov.%2014.pdf>

Au sein même d'un golf, les greens, fairways et roughs, n'ont pas à répondre aux mêmes demandes de la part des joueurs.

Ils sont donc conduits différemment en terme de fertilisation, de lutte phytosanitaire, de hauteur de tonte, d'intensité d'irrigation et de travaux d'aération ou de défeutrage.

Les greens de golfs sont des milieux poreux (sol à texture sableuse), dont la maintenance nécessite l'emploi d'une quantité plus importante d'intrants et une irrigation précises.



Blue Green, des golfs qui font aimer le golf.

Nous nous engageons à fournir chaque année la traçabilité de nos méthodes culturales.


La traçabilité des méthodes culturales par surfaces effectuées en 2014 sont présentées dans les tableaux ci-dessous



Blue Green, des golfs qui font aimer le golf.

BLUE GREEN GOLF DE BORDEAUX LAC 2014

PLANNING DES OPERATIONS SUR LES GREENS



FERTILISATION GREENS 2014

SEMAINE	PRODUIT	EQUILIBRE					% RETARD	DOSE Kg / Ha	APPORTS / Ha			SURFACE Ha	TOTAL en Kg
		N	P	K	Mgo	Fe			N	P	K		
13	ANDERSON'S	18	9	18			60%	200	36	18	36	3	600
15	AMENDEMENT	2	2	2	1		100%	1000	20	20	20	3	3 000
20	ANDERSON'S	14	7	14			60%	200	28	14	28	3	600
27	ANDERSON'S	13	0	26			100%	200	26	0	52	3	600
25	PATENTKALIE	0	0	27	11		100%	200	0	0	54	3	600
32	LIQUIDE	16	3	10			0%	50	8	2	5	3	150
35	LIQUIDE	3	0	20			0%	50	2	0	10	3	150
38	ANDERSON'S	14	7	14			60%	200	28	14	28	3	600
44	ANDERSON'S	13	0	26			100%	200	26	0	52	3	600
TOTAL									174	68	285		6 900



Blue Green, des golfs qui font aimer le golf.

REGISTRE DES TRAITEMENTS PHYTOSANITAIRES SUR GREENS 2014

Date	Produits	Qté / ha	Surface	Remarques
08/01/14	Glazenn	1,2 kg	1,6	Traitement de la fusariose (greens Jalle + 7/12/16/18 Etangs)
14/02/14	Glazenn	1,2 kg	0,25	Traitement de la fusariose en localisé (16/17/18 Jalle + 4/7/16 Etangs)
10/03/14	Chipco green	20 l.	2,6	Traitement de la fusariose (greens Jalle + Etangs)
27/03/14	Banner Maxx	3,2 l.	1,3	Traitement de la fusariose (greens Jalle)
28/03/14	Banner Maxx	3,2 l.	1,3	Traitement de la fusariose (greens Etangs)
30/04/14	Chipco green	20 l.	1,3	Traitement de la fusariose (greens Jalle)
02/05/14	Chipco green	20 l.	1,3	Traitement de la fusariose (greens Etangs)
13/05/14	Mogeton	15 kg	2,6	Traitement anti-mousse (greens Jalle + Etangs)
02/06/14	Banner Maxx	3,2 l.	1,3	Traitement de la sclérotinia, anthracoses (greens Etangs)
03/06/14	Banner Maxx	3,2 l.	1,3	Traitement de la sclérotinia, anthracoses (greens Jalle)
03/07/14	Banner Maxx	3,2 l.	1,3	Traitement de la sclérotinia, anthracoses (greens Etangs)
04/07/14	Banner Maxx	3,2 l.	1,3	Traitement de la sclérotinia, anthracoses (greens Jalle)
07/08/14	Héritage	0,5 kg	1,3	Traitement de la sclérotinia, anthracoses (greens Etangs)
08/08/14	Héritage	0,5 kg	1,3	Traitement de la sclérotinia, anthracoses (greens Jalle)
10/09/14	Abio Protect	5 l.	1,3	Traitement bio de la sclérotinia (greens Etangs)
22/09/14	Chipco green	20 l.	1,3	Traitement de la sclérotinia (greens Etangs)
23/09/14	Chipco green	20 l.	1,3	Traitement de la sclérotinia (greens Jalle)
06/10/14	Mogeton	15 kg	1,3	Traitement anti-mousse (greens Jalle)
22/10/14	Milfal	3,2 l.	1,3	Traitement de la sclérotinia (greens Jalle)
23/10/14	Banner Maxx	3,2 l.	1,3	Traitement de la sclérotinia (greens Etangs)
10/10/14	Mogeton	15 kg	1,3	Traitement anti-mousse (greens Etangs)
10/11/14	Cabestor	1 l.	1,3	Traitement de la sclérotinia (greens Etangs)



Blue Green, des golfs qui font aimer le golf.

PLANNING DES OPERATIONS SUR LES DEPARTS 2014

 Fertilisation/Amendement	 Aération/Décompactation
 Fongicide	 Sablage/Top dressing
 Herbicide sélectif	 Regarnissage
 Insecticide	

	1	2	3	4	5	6	7	8	9	10	11	12	13	14	15	16	17	18	19	20	21	22	23	24	25	26	27	28	29	30	31	
JANV																																
FEV																																
MARS																																
AVRIL																																
MAI																																
JUIN																																
JUIL																																
AOUT																																
SEPT																																
OCT																																
NOV																																
DEC																																

FERTILISATION DEPARTS 2014

SEMAINE	PRODUIT	EQUILIBRE					% RETARD	DOSE Kg / Ha	APPORTS / Ha			SURFACE Ha	TOTAL en Kg
		N	P	K	Mgo	Fe			N	P	K		
14	15-5-15 XCU 80%	15	5	15			80%	200	30	10	30	2	400
22	15-5-15 XCU 80%	15	5	15			80%	200	30	10	30	2	400
28	15-5-15 XCU 80%	15	5	15			80%	200	30	10	30	2	400
37	15-5-15 XCU 80%	15	5	15			80%	200	30	10	30	2	400
44	15-5-15 XCU 80%	15	5	15			80%	200	30	10	30	2	400
TOTAL									150	50	150		2 000

REGISTRE DES TRAITEMENTS PHYTOSANITAIRES DES DEPARTS 2014

Date	Produits	Qté / ha	Surface	Remarques
06/05/14	Tersol Green	4 l.	1	Traitement herbicide selectif (Départs Etangs)
14/05/14	Tersol Green	4 l.	1	Traitement herbicide selectif (Départs Jalle)
01/08/14	Milfal	5 l.	2	Traitement de la sclérotinia (départs Jalle + Etangs)



Blue Green, des golfs qui font aimer le golf.

PLANNING DES OPERATIONS SUR LES FAIRWAYS 2014

 Fertilisation/Amendement	 Aération/Décompactation
 Fongicide	 Sablage/Top dressing
 Herbicide sélectif	 Regarnissage
 Insecticide	

	1	2	3	4	5	6	7	8	9	10	11	12	13	14	15	16	17	18	19	20	21	22	23	24	25	26	27	28	29	30	31
JANV																															
FEV																															
MARS																															
AVRIL																															
MAI																															
JUIN																															
JUIL																															
AOUT																															
SEPT																															
OCT																															
NOV																															
DEC																															

FERTILISATION FAIRWAYS 2014

SEMAINE	PRODUIT	EQUILIBRE					% RETARD	DOSE Kg / Ha	APPORTS / Ha			SURFACE Ha	TOTAL en Kg
		N	P	K	Mgo	CaO			N	P	K		
25	15-5-15 XCU 30%	15	5	15			30%	200	30	10	30	35	7 000
40	ALBACAL	0	0	0		54	0%	500	0	0	0	35	17 500
TOTAL									30	10	30		24 500

REGISTRE DES TRAITEMENTS PHYTOSANITAIRES SUR FAIRWAYS 2014

Date	Produits	Qté / ha	Surface	Remarques
06/05/14	Tersol Green	4 l.	10,8	Traitement herbicide sélectif (fairways de 1 à 9 Etangs)
07/05/14	Tersol Green	4 l.	9	Traitement herbicide sélectif (fairways de 10 à 18 Etangs)
14/05/14	Tersol Green	4 l.	9	Traitement herbicide sélectif (fairways de 1 à 9 Jalle)
15/05/14	Tersol Green	4 l.	9	Traitement herbicide sélectif (fairways de 10 à 18 Jalle)
03/06/14	Tersol Green	4 l.	3	Traitement herbicide sélectif (fairways + semis-rough Pitch and Putt)



Blue Green, des golfs qui font aimer le golf.

Les clôtures électriques nécessitent un travail régulier de contrôle et d'entretien afin d'éviter le passage de gibiers, notamment les sangliers.

A ce titre nous avons engagé un travail sur 3 axes :

- Mise en place d'une zone d'entretien mécanique aux niveaux du 14 des étangs, zone de développement du jonc fleurie.





Blue Green, des golfs qui font aimer le golf.

- Zone de test de textile bio dégradable qui évite la prolifération des herbes sous la clôture.
- Mise en place d'un traitement bio sans BASF sur les autres zones du golf fiche technique a suivre



Blue Green, des golfs qui font aimer le golf.

Les Dépenses phytosanitaires :

Dans les comptes achats phytosanitaires et achats engrais se trouvent des semences, des engrais, des amendements organiques et inorganiques :

Afin d'avoir une lisibilité exacte des comptes et par soucis de transparence nous avons extrait du budget la ligne uniquement phytosanitaire Pesticides (= fongicides + herbicides + insecticides)

Etape 1 :

Catégo	Catégo	Compte GL	2014	2013
60-Aut	602-En	602100-ACHATS ENGRAIS	-13 893	-23 370
		602110-ACHATS PHYTOSANITAIRES	-29 043	-25 082
		602120-ACHATS SABLES, GRAVIERS, ETC	-6 285	-7 446
		606380-ACHATS VEGETAUX & POISSONS		-400
		799602-TC ENGRAIS, PHYTO, ETC ...	1 093	-1 073
		(vide)		
		Total 602-Engrais, phyto, sables etc	-48 127	-57 371

Etape 2

Dans le détail des achats phytosanitaires et engrais par facture :

Achat Engrais Phytosanitaire 2013 :

GLDescription	Periode	CreditorCode	CreditorName	Description	Date	Balance
ACHATS ENGRAIS	8 --	--	--	EXT GT LOB GI	41487	15447,6
ACHATS ENGRAIS	7	602013	LOB GREEN (62)	GT LOB GREEI	41456	602,42
ACHATS ENGRAIS	4	602013	LOB GREEN (62)	GT LOB GREEI	41379	3780
ACHATS ENGRAIS	3 --	--	--	GT LOB GREEI	01/03/2013	3540
ACHATS PHYTOS	11 --	--	--	EXT GT LOB GI	01/11/2013	615,9
ACHATS PHYTOS	10	602013	LOB GREEN (62)	GT LOB GREEI	14/10/2013	1056
ACHATS PHYTOS	6 --	--	--	EXT GT LOB GI	41426	375
ACHATS PHYTOS	4 --	--	--	GT LOB GREEI	41365	21220,7
ACHATS PHYTOS	4 --	--	--	EXT GT LOB GI	41365	655
ACHATS PHYTOS	4	602777	CIC/SPECIALISTE	GT CIC SPECIA	41365	612,55
ACHATS PHYTOS	4	602013	LOB GREEN (62)	GT LOB GREEI	41372	114,3
ACHATS PHYTOS	1	602013	LOB GREEN (62)	GT LOB GREEI	09/01/2013	432,07
						48451,84



Blue Green, des golfs qui font aimer le golf.

Achat Engrais Phytosanitaire 2014 :

GLDescription	Periode	CreditorCode	CreditorName	Description	Date	Balance
ACHATS ENGRAIS	12	602013	LOB GREEN (62)	GT LOB GREEN	41975	200,66
ACHATS ENGRAIS	11	602013	LOB GREEN (62)	GT LOB GREEN	41944	-4225,2
ACHATS ENGRAIS	11	602013	LOB GREEN (62)	GT LOB GREEN	41960	302,82
ACHATS ENGRAIS	10	602013	LOB GREEN (62)	GT LOB GREEN	41915	3040
ACHATS ENGRAIS	9	602013	LOB GREEN (62)	GT LOB GREEN	41898	1119,4
ACHATS ENGRAIS	8	602013	LOB GREEN (62)	GT LOB GREEN	41852	5678,44
ACHATS ENGRAIS	4			GT LOB GREEN	41735	7431
ACHATS ENGRAIS	3			GT LOB GREEN	18/03/2014	345,39
ACHATS PHYTOS	10	602013	LOB GREEN (62)	GT LOB GREEN	41913	3960
ACHATS PHYTOS	8	602013	LOB GREEN (62)	GT LOB GREEN	41852	1077
ACHATS PHYTOS	7	602013	LOB GREEN (62)	GT LOB GREEN	41821	160,26
ACHATS PHYTOS	4			GT LOB GREEN	41752	1868,86
ACHATS PHYTOS	4			GT LOB GREEN	41735	20087,11
ACHATS PHYTOS	3			GT LOB GREEN	18/03/2014	1280
ACHATS PHYTOS	1			GT LOB GREEN	20/01/2014	279,7
						42585,44

Dans le détail des produits uniquement phytosanitaire dans les factures

Etape 3 :

Dépenses Phytosanitaires 2013
12795 €

Dépenses Phytosanitaires 2014
15116 €

Projet Dépenses Phytosanitaires 2015
17909 €

L'augmentation est de 18% entre 2013 et 2014, elle s'explique par l'augmentation des prix d'achats des produits.

Exemple :


- Banner max : 89.50 € en 2013
- Banner Max : 120 € en 2014


Multiplier par la quantité achetée : 25, cela fait plus de 750 € d'augmentation soit 30%
Les factures d'achat sont disponibles.



Blue Green, des golfs qui font aimer le golf.



Plan de fertilisation par Hectare depuis 2013 :

LOB GREEN		DOSSIER APPROVISIONNEMENT																																											
		2013																																											
																																													
		Golf de :	BORDEAUX LAC																																										
		Adresse :	AVENUE DE PERNON																																										
		Code Postal	33300																																										
		Ville :	BORDEAUX LAC																																										
		Intendant :	BENOIT FALGAYRAC																																										
		Tel golf	05 56 50 92 72	Tel intendant	06 86 21 27 56																																								
		Superficie	greens	3	hectare																																								
			tees	2	hectare																																								
			fairways	37	hectare																																								
			roughs	50	hectare																																								
LOB GREEN 25 Rue de la Chapelle Gournay 62560 VERCHOCQ Tel : 03 21 81 40 03 Fax : 03 21 86 18 81																																													
Contacts : Jean François MAHU - 06 21 30 64 10 Vincent PORRES - 06 15 45 32 43																																													
			<table border="1"> <thead> <tr> <th>Pour l'ensemble du golf</th> <th>7 premiers mois</th> <th>5 derniers mois</th> <th>TOTAUX</th> </tr> </thead> <tbody> <tr> <td>Greens : engrais + amendements</td> <td>2 646,91 €</td> <td>2 123,22 €</td> <td>4 770,13 €</td> </tr> <tr> <td>Tees : engrais + amendements</td> <td>1 260,00 €</td> <td>0,00 €</td> <td>2 100,00 €</td> </tr> <tr> <td>Fairways : engrais + amendements</td> <td>4 366,00 €</td> <td>10 286,00 €</td> <td>14 652,00 €</td> </tr> <tr> <td>Roughs : engrais</td> <td>0,00 €</td> <td>0,00 €</td> <td>0,00 €</td> </tr> <tr> <td>Sable</td> <td>0,00 €</td> <td>0,00 €</td> <td>0,00 €</td> </tr> <tr> <td>Produits phyto</td> <td>12 431,25 €</td> <td>364,50 €</td> <td>12 795,75 €</td> </tr> <tr> <td>Semences</td> <td>4 698,00 €</td> <td>1 750,00 €</td> <td>6 448,00 €</td> </tr> <tr> <td>Totaux</td> <td>25 402,16 €</td> <td>14 523,72 €</td> <td>40 765,88 €</td> </tr> <tr> <td>Commandes</td> <td>28 103,42 €</td> <td>20 229,06 €</td> <td>48 332,48 €</td> </tr> </tbody> </table>	Pour l'ensemble du golf	7 premiers mois	5 derniers mois	TOTAUX	Greens : engrais + amendements	2 646,91 €	2 123,22 €	4 770,13 €	Tees : engrais + amendements	1 260,00 €	0,00 €	2 100,00 €	Fairways : engrais + amendements	4 366,00 €	10 286,00 €	14 652,00 €	Roughs : engrais	0,00 €	0,00 €	0,00 €	Sable	0,00 €	0,00 €	0,00 €	Produits phyto	12 431,25 €	364,50 €	12 795,75 €	Semences	4 698,00 €	1 750,00 €	6 448,00 €	Totaux	25 402,16 €	14 523,72 €	40 765,88 €	Commandes	28 103,42 €	20 229,06 €	48 332,48 €		
Pour l'ensemble du golf	7 premiers mois	5 derniers mois	TOTAUX																																										
Greens : engrais + amendements	2 646,91 €	2 123,22 €	4 770,13 €																																										
Tees : engrais + amendements	1 260,00 €	0,00 €	2 100,00 €																																										
Fairways : engrais + amendements	4 366,00 €	10 286,00 €	14 652,00 €																																										
Roughs : engrais	0,00 €	0,00 €	0,00 €																																										
Sable	0,00 €	0,00 €	0,00 €																																										
Produits phyto	12 431,25 €	364,50 €	12 795,75 €																																										
Semences	4 698,00 €	1 750,00 €	6 448,00 €																																										
Totaux	25 402,16 €	14 523,72 €	40 765,88 €																																										
Commandes	28 103,42 €	20 229,06 €	48 332,48 €																																										
<p>Attention pour les stocks d'engrais apparaissant sur plusieurs zones de jeux : ne les inscrire qu'une seule fois dans la zone de jeux où la case n'est pas noire</p> <p>Pour les stocks de produits non repris dans le référencement 2013, inscrire les valeurs dans la colonne se rapprochant le plus</p> <p>Les coûts tiennent compte de la valeur du stock au prix 2013. Les commandes sont différentes des coûts (arrondis au conditionnement et stock)</p>																																													
<p>INDIQUEZ VOS COMMANDES EN KILOS OU LITRES (sauf produit vendus au conditionnement)</p>																																													

LOB GREEN		DOSSIER APPROVISIONNEMENT																																											
		2014																																											
																																													
		Golf de :	BORDEAUX LAC																																										
		Adresse :	AV DE PERNON																																										
		Code Postal	33300																																										
		Ville :	BORDEAUX																																										
		Intendant :	ALEXIS DAUGER																																										
		Tel golf	951395722	Tel Intendant	663319483																																								
		Superficie	greens	3	hectare																																								
			tees	2	hectare																																								
			fairways	37	hectare																																								
			roughs	50	hectare																																								
LOB GREEN 26 Rue de la Chapelle Gournay 62660 VERCHOCQ Tel : 03 21 81 40 03 Fax : 03 21 86 18 81																																													
Contacts : Jean François MAHU - 06 21 30 64 10 Vincent PORRES - 06 15 45 32 43																																													
			<table border="1"> <thead> <tr> <th>Pour l'ensemble du golf</th> <th>7 premiers mois</th> <th>5 derniers mois</th> <th>TOTAUX</th> </tr> </thead> <tbody> <tr> <td>Greens : engrais + amendements</td> <td>3 568,85 €</td> <td>2 002,45 €</td> <td>5 571,30 €</td> </tr> <tr> <td>Tees : engrais + amendements</td> <td>1 260,00 €</td> <td>0,00 €</td> <td>2 100,00 €</td> </tr> <tr> <td>Fairways : engrais + amendements</td> <td>3 394,40 €</td> <td>0,00 €</td> <td>3 394,40 €</td> </tr> <tr> <td>Roughs : engrais</td> <td>0,00 €</td> <td>0,00 €</td> <td>0,00 €</td> </tr> <tr> <td>Sable</td> <td>0,00 €</td> <td>0,00 €</td> <td>0,00 €</td> </tr> <tr> <td>Produits phyto</td> <td>13 370,83 €</td> <td>2 045,53 €</td> <td>15 116,36 €</td> </tr> <tr> <td>Semences</td> <td>4 733,00 €</td> <td>1 077,00 €</td> <td>5 810,00 €</td> </tr> <tr> <td>Totaux</td> <td>23 227,08 €</td> <td>5 124,98 €</td> <td>34 192,06 €</td> </tr> <tr> <td>Commandes</td> <td>32 370,34 €</td> <td>10 123,03 €</td> <td>43 093,37 €</td> </tr> </tbody> </table>	Pour l'ensemble du golf	7 premiers mois	5 derniers mois	TOTAUX	Greens : engrais + amendements	3 568,85 €	2 002,45 €	5 571,30 €	Tees : engrais + amendements	1 260,00 €	0,00 €	2 100,00 €	Fairways : engrais + amendements	3 394,40 €	0,00 €	3 394,40 €	Roughs : engrais	0,00 €	0,00 €	0,00 €	Sable	0,00 €	0,00 €	0,00 €	Produits phyto	13 370,83 €	2 045,53 €	15 116,36 €	Semences	4 733,00 €	1 077,00 €	5 810,00 €	Totaux	23 227,08 €	5 124,98 €	34 192,06 €	Commandes	32 370,34 €	10 123,03 €	43 093,37 €		
Pour l'ensemble du golf	7 premiers mois	5 derniers mois	TOTAUX																																										
Greens : engrais + amendements	3 568,85 €	2 002,45 €	5 571,30 €																																										
Tees : engrais + amendements	1 260,00 €	0,00 €	2 100,00 €																																										
Fairways : engrais + amendements	3 394,40 €	0,00 €	3 394,40 €																																										
Roughs : engrais	0,00 €	0,00 €	0,00 €																																										
Sable	0,00 €	0,00 €	0,00 €																																										
Produits phyto	13 370,83 €	2 045,53 €	15 116,36 €																																										
Semences	4 733,00 €	1 077,00 €	5 810,00 €																																										
Totaux	23 227,08 €	5 124,98 €	34 192,06 €																																										
Commandes	32 370,34 €	10 123,03 €	43 093,37 €																																										
<p>Attention pour les stocks d'engrais apparaissant sur plusieurs zones de jeux : ne les inscrire qu'une seule fois dans la zone de jeux où la case n'est pas noire</p> <p>Pour les stocks de produits non repris dans le référencement 2014, inscrire les valeurs dans la colonne se rapprochant le plus</p> <p>Les coûts tiennent compte de la valeur du stock au prix 2014. Les commandes sont différentes des coûts (arrondis au conditionnement et stock)</p>																																													
<p>INDIQUEZ VOS COMMANDES EN KILOS OU LITRES (sauf produit vendus au conditionnement)</p>																																													



Blue Green, des golfs qui font aimer le golf.

LOB GREEN		DOSSIER APPROVISIONNEMENT																																											
		2015																																											
		Golf de : Bordeaux Lac Adresse : Avenue de Pemon Code Postal : 33000 Ville : BORDEAUX Intendant : Alexis DAUGER Tel golf : 981366722 Tel Intendant : 063319483																																											
LOB GREEN 26 Rue de la Chapelle Gourmay 62560 VERCHOCQ Tel : 03 21 81 40 03 Fax : 03 21 86 18 61 Contacts : Jean François MAHU - 06 21 30 64 10 Vincent PORRES - 08 15 46 32 43		Superficie				greens	3	hectare																																					
		tees	2	hectare																																									
		fairways	37	hectare																																									
		roughs	50	hectare																																									
				<table border="1"> <thead> <tr> <th>Pour l'ensemble du golf</th> <th>7 premiers mois</th> <th>5 derniers mois</th> <th>TOTAUX</th> </tr> </thead> <tbody> <tr> <td>Greens : engrais + amendements</td> <td>10 354,05 €</td> <td>4 471,50 €</td> <td>4 841,85 €</td> </tr> <tr> <td>Tees : engrais + amendements</td> <td>1 272,00 €</td> <td>848,30 €</td> <td>2 120,00 €</td> </tr> <tr> <td>Fairways : engrais + amendements</td> <td>8 843,00 €</td> <td>0,00 €</td> <td>8 843,00 €</td> </tr> <tr> <td>Roughs : engrais</td> <td>0,00 €</td> <td>0,00 €</td> <td>0,00 €</td> </tr> <tr> <td>Sable</td> <td>0,00 €</td> <td>0,00 €</td> <td>0,00 €</td> </tr> <tr> <td>Produits phyto</td> <td>12 780,28 €</td> <td>€ 148,57 €</td> <td>17 903,85 €</td> </tr> <tr> <td>Semences</td> <td>2 292,00 €</td> <td>1 095,00 €</td> <td>3 387,00 €</td> </tr> <tr> <td>Totaux</td> <td>35 621,33 €</td> <td>11 564,07 €</td> <td>37 201,70 €</td> </tr> <tr> <td>Commandes</td> <td>31 253,04 €</td> <td>11 541,56 €</td> <td>42 794,80 €</td> </tr> </tbody> </table>		Pour l'ensemble du golf	7 premiers mois	5 derniers mois	TOTAUX	Greens : engrais + amendements	10 354,05 €	4 471,50 €	4 841,85 €	Tees : engrais + amendements	1 272,00 €	848,30 €	2 120,00 €	Fairways : engrais + amendements	8 843,00 €	0,00 €	8 843,00 €	Roughs : engrais	0,00 €	0,00 €	0,00 €	Sable	0,00 €	0,00 €	0,00 €	Produits phyto	12 780,28 €	€ 148,57 €	17 903,85 €	Semences	2 292,00 €	1 095,00 €	3 387,00 €	Totaux	35 621,33 €	11 564,07 €	37 201,70 €	Commandes	31 253,04 €	11 541,56 €	42 794,80 €
Pour l'ensemble du golf	7 premiers mois	5 derniers mois	TOTAUX																																										
Greens : engrais + amendements	10 354,05 €	4 471,50 €	4 841,85 €																																										
Tees : engrais + amendements	1 272,00 €	848,30 €	2 120,00 €																																										
Fairways : engrais + amendements	8 843,00 €	0,00 €	8 843,00 €																																										
Roughs : engrais	0,00 €	0,00 €	0,00 €																																										
Sable	0,00 €	0,00 €	0,00 €																																										
Produits phyto	12 780,28 €	€ 148,57 €	17 903,85 €																																										
Semences	2 292,00 €	1 095,00 €	3 387,00 €																																										
Totaux	35 621,33 €	11 564,07 €	37 201,70 €																																										
Commandes	31 253,04 €	11 541,56 €	42 794,80 €																																										
<p>Attention pour les stocks d'engrais apparaissant sur plusieurs zones de jeux : ne les inscrire qu'une seule fois dans la zone de jeux où le case n'est pas incrite Pour les stocks de produits non repris dans le référencement 2015, inscrire les valeurs dans la colonne se rapprochant le plus Les coûts tiennent compte de la valeur du stock au prix 2015. Les commandes sont différentes des coûts (arrondis au conditionnement et stock)</p>																																													
<p>INDIQUEZ VOS COMMANDES EN KILOS OU LITRES (sauf produit vendus au conditionnement)</p>																																													



Blue Green, des golfs qui font aimer le golf.

Entretien des parcours et Pratiques phytosanitaires :

Nous conservons un nombre de traitements identiques chaque année, voir en diminution sur les fongicides comme indiqués ci-dessous.

2012					
Golf de Bordeaux Lac	Fongicides	Herbicides	Régulateurs de croissance	Destructeur de mousse	Autres
	Nombre de traitements / an	Nombre de traitements / an	Nombre de traitements / an	Nombre de traitements / an	Nombre de traitements / an
Greens	13	0	9	0	
Avant-greens et Départs	4	2	0	0	
Fairways	0	1	0	0	
Autres					

2013					
Golf de Bordeaux Lac	Fongicides	Herbicides	Régulateurs de croissance	Destructeur de mousse	Autres
	Nombre de traitements / an	Nombre de traitements / an	Nombre de traitements / an	Nombre de traitements / an	Nombre de traitements / an
Greens	12	0	7	1	
Avant-greens et Départs	2	1	0	0	
Fairways	0	1	0	0	
Autres					

2014					
Golf de Bordeaux Lac	Fongicides	Herbicides	Régulateurs de croissance	Destructeur de mousse	Autres
	Nombre de traitements / an	Nombre de traitements / an	Nombre de traitements / an	Nombre de traitements / an	Nombre de traitements / an
Greens	13	0	7	3	
Avant-greens et Départs	1	1	0	0	
Fairways	0	1	0	0	
Autres					



Blue Green, des golfs qui font aimer le golf.

Chaque année une étude des sols est pratiquée par la société Lob Green:

Cette étude nous permet d'avoir une vision précise de la solution du sol qui apporte les sels minéraux aux racines du gazon et nous pouvons deceler les blocages ou des interactions

Résultats et commentaires des analyses de sols du Golf de Bordeaux Lac - BLUE GREEN
Décembre 2014

INTRODUCTION





Blue Green, des golfs qui font aimer le golf.

Exemple de l'étude :

Résultats et commentaires des analyses de sols du Golf de Bordeaux Lac - BLUE GREEN
Décembre 2014

OBSERVATIONS

		<p>Green 5 Jalle - 09/2012</p> <ul style="list-style-type: none"> - racine = 3 à 5 cm jusqu' à la couche noire d' un ex top dressing organique - feutre = 0.5 cm - bel aspect et sol sain
		<p>Green 5 Jalle - 10/2013</p> <ul style="list-style-type: none"> - racine = 3 à 5 cm jusqu' à la couche noire d' un ex top dressing organique (idem 2012) - feutre = 1 cm (en hausse par rapport à 2012) - bel aspect et sol sain
		<p>Green 5 Jalle - 09/2014</p> <ul style="list-style-type: none"> - racine = 5 à 7 cm (en hausse par rapport à 2013) - feutre = 0.5 cm (en baisse par rapport à 2013) - bel aspect et sol sain

Confidentiel

Page 3

26/12/2014

Résultats et commentaires des analyses de sols du Golf de Bordeaux Lac - BLUE GREEN
Décembre 2014

COMMENTAIRES DE L'ANALYSE EAU (pour mémoire)

L'analyse de l'eau a été confiée au Laboratoire MDS HARRIS (Lincoln, Nebraska - USA), spécialisé dans ce type d'analyse. Le prélèvement a été effectué le 10 Septembre 2012 à l'arrivée d'eau de l'aire de lavage près de l'atelier, cette eau étant similaire à l'eau d'arrosage.

Critères	Résultats HARRIS LG2282 du 03/11/2010	Résultats HARRIS LG2449 du 15/09/2011	18/09/2012		Commentaires	Rappel : Norme européenne pour l'eau destinée à la consommation humaine (teneur maxi)
			Résultats HARRIS LG2733 du 18/09/2012	Qté de sels amenés par 100 mm (Kg/ha)		
pH	6.72	7.04	6.8		Eau proche de la neutralité	6.5 à 9.0
pHc	7.97	7.6	7.67		Eau qui dépose ses sels	
Dureté	120.7 ppm	127.8 ppm	266.08		Elevé	
Bicarbonate (H-CO3)	85.4 ppm	173.24 ppm	90.28	173	Moyen	
Carbonate	0	0	0	0	Faible	
Conductivité électrique (ECw)	560 µmhos/cm	470 µmhos/cm	1 960 µmhos/cm	Eau C3 limite C4 = eau très chargée	Elevé	180 à 1 000
Sels solubles totaux	358.4 ppm	300.8 ppm	1254.4 ppm	1254	Elevé	
Sodium	1.32 meq/l ou 30.31 ppm	0.97 meq/l ou 22.3 ppm	8.62 meq/l ou 198.33 ppm	198	Elevé	150 ppm
SAR (Ratio Absorption Sodium)	1.20 meq/l	0.86 meq/l	5.27 meq/l		Elevé	
SAR Adj (SAR ajusté)	1.71 meq/l	1.54 meq/l	9.10 meq/l		Très élevé	
Chlorure	61.69 ppm	43.74 ppm	463.92 ppm	464	Très élevé	200 ppm
Bore	0.37 ppm	0.15 ppm	0.27 ppm	0.3 (B)	Faible	1.0 ppm
Nitrate (N-NO3)	1.4 ppm	2.26 ppm	4.5 ppm	4.5 (N)	Faible	11.3 ppm (N) ou 50.0 ppm (NO3)
Phosphate (PO4)	2.45 ppm	0.8 ppm	0.76 ppm	1 (P2O5)	Faible	5 ppm (P) ou 11.5 ppm (P2O5)
Potassium (K)	13.64 ppm	7.95 ppm	14.99 ppm	18 (K2O)	Moyen	12 ppm
Magnésium (Mg)	6.11 ppm	5.78 ppm	30.22 ppm	50 (MgO)	Elevé	50 ppm
Calcium (Ca)	38.26 ppm	41.64 ppm	56.87 ppm	80 (CaO)	Faible	
Sulfate (SO4)	31.31 ppm	22.3 ppm	81.71 ppm	82 (SO4)	Moyen	250 ppm
Manganèse (Mn)	0.09 ppm	0.01 ppm	0.01 ppm	0 (Mn)	Faible	0.05 ppm
Cuivre (Cu)	0.05 ppm	0.01 ppm	0.07 ppm	0 (Cu)	Faible	
Zinc (Zn)	0.06 ppm	0.02 ppm	0.01 ppm	0 (Zn)	Faible	
Fer (Fe)	0.38 ppm	0.23 ppm	0.16 ppm	0.2 (Fe)	Moyen	0.2 ppm

Confidentiel

Page 9

26/12/2014



Blue Green, des golfs qui font aimer le golf.

9.3 Pratiques culturelles et pratiques phytosanitaires d'entretien du golf de Bordeaux Lac des zones de non jeux

Les zones hors jeux

- Roughs
- Plan d'eau
- Forêt

Ces zones sont traitées uniquement en opération mécanique et laissées le plus possible à l'état naturelle.



Blue Green, des golfs qui font aimer le golf.

Pratiques Alternatives horizon 2018/2020 :

Objectif : Diminuer nos traitements phytosanitaires par des méthodes alternatives.

L'entretien du parcours fera appel aux pratiques alternatives d'un point de vue technique mais également législatif.

Les pratiques culturales les plus sophistiquées seront employées pour optimiser le développement d'un gazon sain en diminuant le concours des intrants.

Nous nous engageons à augmenter les opérations mécaniques (annexe 2) par des aérations et sablages réguliers des surfaces permettant un meilleur enracinement des graminées et donc une meilleure utilisation des sels nutritifs et de l'eau.

Le programme d'entretien planifiera également l'emploi de stimulateurs de défense naturelle (SDN), éliciteurs et auxiliaires.

Par exemple, les tipules (insectes qui se nourrissent des racines du gazon, entraînant le dépérissement rapide des graminées) seront contrôlées par l'emploi de nématodes adaptées et homologuées par le Ministère de l'Agriculture pour cet usage.

L'emploi de complexes d'hydrates de carbones et oligo éléments en provenance d'algues marines permettra également d'optimiser le développement du gazon et ainsi d'avoir des graminées plus résistantes aux stress climatiques et aux maladies. Le remplacement des produits phytopharmaceutiques chimiques par des PNPP (Préparation Naturelle Peu Préoccupante) se fera au fur et à mesure des autorisations de mise sur le marché (AMM) délivrées par le Ministère de l'Agriculture.



Blue Green, des golfs qui font aimer le golf.

L'emploi des produits les plus neutres possibles vis à vis de l'environnement sera privilégié dans le respect de la réglementation en vigueur.

La fertilisation sera optimisée et les apports d'azote pourront être réduits grâce à des bactéries fixatrices de l'azote de l'air comme par exemple les azotobacters ainsi que des enzymes permettant une dégradation et minéralisation du feutre et de la matière organique.

Les engrais organiques seront préférés aux engrais minéraux chaque fois que cela sera possible.

Les apports seront fractionnés pour éviter au maximum les pertes par lessivage. Un contrôle régulier de la fertilité du sol permettra d'éviter tout excès.

Des analyses de sol nous aideront à éviter tout déséquilibre propice aux maladies. Les correctifs se feront pour permettre la mise en œuvre de quantités beaucoup plus faibles de sels minéraux et évite ainsi tout accumulation dans le sol. (Voir rapport annuel d'analyse physico-chimique des sols). **Annexe 5**

Dans l'attente d'un fonctionnement optimal des pratiques alternative nous utilisons le réseau d'épidémio-surveillance des surfaces engazonnées ceci afin de nous permettre d'appliquer les traitements phytosanitaires de manière préventif et/ou curatif en vue de conserver un parcours en adéquation avec la pratique du golf.

Objectif : Tendre vers une reconversion des graminées sur les greens.



Blue Green, des golfs qui font aimer le golf.

Les graminées seront choisies pour leur bonne résistance aux maladies, à la sécheresse et au piétinement. Au sein de chaque espèce, les variétés les mieux notées au catalogue officiel du GNIS ainsi qu'au catalogue européen, seront retenues pour effectuer les regarnissages des greens, des départs et des fairways.

Ces graminées remplaceront progressivement le pâturin annuel plus sensible et plus gourmand, permettant à terme une économie d'eau ainsi que la diminution des traitements phytopharmaceutiques et des apports fertilisants.



Blue Green, des golfs qui font aimer le golf.

9.4 Plan d'action de la Biodiversité



Blue Green, des golfs qui font aimer le golf.



Des golfs qui font aimer le golf.

Plan d'action

Pour la préservation de la biodiversité du golf de Bordeaux-Lac



Avec l'appui scientifique et technique de la LPO

- 18 Les Etangs
- 18 La Jalle
- Green
- Plan d'eau
- Fairway
- Bâti
- Rough sauvage



Analyse: Clément Crozet, 16.04.14 Source: Geoportail

- 4** Compostage
- 5** Végétalisation
- 6** Pédagogie
- 7** Zone protégée
- 8** Haies champêtres
- 9** Hôtel à insectes
- 10** Nichoir et gîte
- 11** Bande végétation

Afin de respecter des espaces de quiétude pour la faune et la flore, une unique zone est destinée à faire du compostage avec les débris de feuilles. Les branches broyées sont utilisées pour le paillage des massifs.

Plantation d'une végétation aquatique (Roseaux communs, acajou pédagogique à proximité etc.) pour permettre à la faune du plan général du golf pour et en particulier aux oiseaux paludicoles (rousserolle effarée et espèces présents sur le golf vatte, ...) qui peuplent la zone ainsi que les actons mises en de se nourrir, de se protéger place pour favoriser la biodiversité et d'y nicher sereine. afin d'élever leurs petits.

Mise en place d'une zone tampon sans traitements chimiques (herbicides) autour des zones à Junc fleuri *Elymus umbellatus*, espèce végétale protégée.

Plantation de haies champêtres. Véritables réservoirs écologiques, elles jouent un rôle de continuité à l'échelle locale pour la migration des amphibiens et des petits mammifères. On privilégie la plantation d'arbustes locaux et nourriciers comme le Noisetier ou le Fraxinellier.

Mise en place d'un hôtel à insectes pour favoriser la survie des insectes pendant la période hivernale. Cet hôtel constitue aussi un support de sensibilisation et de communication auprès des golfeurs.

Mise en place d'un gîte à chauves-souris dans la grange et de nichoirs à oiseaux pour favoriser le maintien et le retour de ces animaux qui sont soumis à une réduction de leur habitat naturel (greniers, forêts, ...).

Une bande de végétation est laissée autour des plans d'eau. Cette végétation est un support de biodiversité et redonne aux berges leur rôle de filtre pour les contaminants.

Actions pour tout le site

-Le bois mort et le lierre sont conservés car ils offrent des cavités pour les oiseaux et les mammifères.

-Les espèces invasives (Ragondins et Ecrevisses de Louisiane) sont piégées car elles menacent les écosystèmes, les habitats et les espèces indigènes.

-Un travail mécanique des greens (aération) est réalisé pour prévenir les maladies et réduire l'usage de produits phytosanitaires.

1 Plans d'eau: Rives

Ce plan d'eau est une zone test de travail mécanique des berges pour les rendre plus douces et ainsi favoriser les espèces rivulaires (cycle de vie des libellules).

2 Rough sauvage

Ces deux nouvelles zones sont laissées en libre évolution pour développer la diversité végétale et animale. Une seule coupe par an est réalisée entre le 15 sep. et le 15 oct. afin de ne pas déranger les espèces pendant leur période de reproduction.

3 Abris à reptiles

Création de deux abris à reptiles (2015) pour favoriser leur reproduction et les protéger du gel pendant la période hivernale.



Blue Green, des golfs qui font aimer le golf.

Calendrier opérationnel pour la préservation de la biodiversité du golf de Bordeaux-Lac

2014 
Des golfs qui font aimer le golf.

Actions à réaliser tous les ans															
Objectifs de gestion	Intitulé de l'action	cf. carte	Jan.	Fév.	Mars	Avril	Mai	Juin	Juil.	Août	Sept.	Oct.	Nov.	Déc.	Fiches n°
Conserver des prairies, pelouses et friches en libre évolution	Faucher tardivement les roughs sauvages du site	2													A12
Protéger le Jonc fleuri (<i>Butomus umbellatus</i>)	Maintenir une zone tampon sans traitements chimiques	7													A21
Préserver ou créer des lisières et zones de transition entre milieux	Conserver le bois mort et le lierre	Tout site													A4
	Laisser une bande de végétation autour des plans d'eau (min 1m50)	11													A9 A21
Gérer la faune indésirable	Réguler les populations de Ragondin	Tout site													A17
	Réguler les populations d'Ecrevisse de Louisiane	Tout site													A5
Gestion extensive des zones de jeu réduction des produits phytosanitaires	Poursuivre le travail mécanique des greens, développer les moyens de lutte biologique contre les maladies	Tout site													
Créer des lieux de nourrissage «artificiels» pour la faune	Mettre en place des mangeoires pour l'hiver (à retirer pour les autres saisons)	9													
Communiquer sur les actions « Biodiversité » mises en place	Page "biodiversité" dans la newsletter du golf	Tout site													
Autres objectifs	Zone unique de compostage : débris de feuilles --> compost // branches broyées --> paillage (à retourner tous les trois mois)	4													A22 A14
Actions ponctuelles 2014															
Objectifs de gestion	Intitulé de l'action	cf. carte	Jan.	Fév.	Mars	Avril	Mai	Juin	Juil.	Août	Sept.	Oct.	Nov.	Déc.	Fiches n°
Préserver ou créer des lisières et zones de transition entre milieux	Planter des haies champêtres	8													A19
Protéger et restaurer les milieux aquatiques et les zones humides	Diminuer la pente des berges	1													A8

Clément Crozet, 18.03.14 - version projet



Blue Green, des golfs qui font aimer le golf.

Calendrier opérationnel pour la préservation de la biodiversité du golf de Bordeaux-Lac

2015



Actions à réaliser tous les ans															
Objectifs de gestion	Intitulé de l'action	cf. carte	Jan.	Fév.	Mars	Avril	Mai	Juin	Juil.	Août	Sept.	Oct.	Nov.	Déc.	Fiches n°
Conserver des prairies, pelouses et friches en libre évolution	Faucher tardivement les roughs sauvages du site	2													A12
Protéger le Jonc fleuri (<i>Butomus umbellatus</i>)	Maintenir une zone tampon sans traitements chimiques	7													A21
Préserver ou créer des lisières et zones de transition entre milieux	Conserver le bois mort et le lierre	Tout site													A4
	Laisser une bande de végétation (min 1m 50) autour des plans d'eau	11													A9 A21
	Arroser régulièrement les haies nouvellement plantées + paillage. Taille de formation à réaliser suivant la plantation (1 à 3 ans)	8													A19 A20
Gérer la faune indésirable	Réguler les populations de Ragondin	Tout site													A17
	Réguler les populations d'Ecrevisse de Louisiane	Tout site													A5
Créer des habitats «artificiels» pour la faune	Suivre l'occupation des nichoirs à oiseaux et les nettoyer à l'automne	10													A2
	Suivre l'occupation des gîtes à chauves-souris	10													
	Mettre en place des mangeoires pour l'hiver (à retirer pour les autres saisons)	9													
Gestion extensive des zones de jeu - réduction des produits phytosanitaires	Poursuivre le travail mécanique des greens, développer les moyens de lutte biologique contre les maladies	Tout site													
Autres objectifs	Zone unique de compostage : débris de feuilles -> compost // branches broyées -> paillage (à retourner tous les 3 mois)	4													A22 A14
Communiquer sur les actions « Biodiversité » mises en place	Page "biodiversité" dans la newsletter du golf	Tout site													

Clément Crozet, 18.03.14 - version projet



Blue Green, des golfs qui font aimer le golf.

Calendrier opérationnel pour la préservation de la biodiversité du golf de Bordeaux-Lac

2015



Actions ponctuelles 2015															
Objectifs de gestion	Intitulé de l'action	cf. carte	Jan.	Fév.	Mars	Avril	Mai	Juin	Juil.	Août	Sept.	Oct.	Nov.	Déc.	Fiches n°
Protéger et restaurer les milieux aquatiques et les zones humides	Végétaliser les plans d'eau	5													A8
Préserver ou créer des lisières et zones de transition entre milieux	Semer les jachères fleuries "LPO"	2													A11
Créer des habitats «artificiels» pour la faune et la flore	Mettre en place deux abris pour les reptiles	3													A25
Sensibiliser sur les actions « Biodiversité » mises en place	Mettre en place un hôtel à insectes	9													A6
	Installer un panneau pédagogique sur la biodiversité à côté du plan du golf	6													



Blue Green, des golfs qui font aimer le golf.

10. MOT DU DIRECTEUR

L'année 2014 a été particulièrement exceptionnelle à plusieurs titres.

D'une part dominée par des périodes de pluies fréquentes et importantes notamment sur les 4 premiers mois de l'année, périodes qui ont fortement impactées l'exploitation du golf, le moral des usagers et du personnel.

Ceci a eu un impact « non négligeable » sur l'exploitation du Golf, notamment sur la fréquentation des abonnés (nombre de départs abonnés) et, par conséquent, sur le nombre de renouvellement abonnés, plus particulièrement en début d'année.

Nous avons également dû faire face un entretien plus difficile (accès en engin motorisé impossible sur certaines parties du parcours) et reprendre la réfection des bunkers des Etangs que nous avons engagée au mois de septembre 2013 seulement au mois de mai 2014.

Quelques Illustrations des abords du golf durant l'hiver 2014



Route du pont neuf directions la rocade de Bordeaux Barrée « route inondée ».



Le « cours d'eau » de La Jalle a atteint un seuil critique.



Les champs à « proximité immédiate » du Golf.





Blue Green, des golfs qui font aimer le golf.

Reportage sur les intempéries de début 2014

<http://aquitaine.france3.fr/2014/02/16/la-pratique-du-golf-continue-pendant-les-intempéries-416217.html>

Avec 85.4 mm, au 15 février nous sommes au dessus de l'ensemble du mois de février 2013

févr-14				
Jour	Températ ure max.	Températ ure min.	Précipitat ion 24h	Ensoleillem ent
Jan-1	11.5 °C	3.4 °C	7.5 mm	0.7 h
Jan-2	11.4 °C	2.8 °C	0.0 mm	7.1 h
Jan-3	9.4 °C	3.3 °C	3.8 mm	1.5 h
Jan-4	12.4 °C	4.3 °C	19.5 mm	6.6 h
Jan-5	11.5 °C	7.4 °C	4 mm	2.7 h
Jan-6	19.2 °C	3.3 °C	1 mm	4.7 h
Jan-7	12.7 °C	7.4 °C	4.1 mm	4.3 h
Jan-8	10.3 °C	5.9 °C	13.3 mm	0.5 h
Jan-9	15.1 °C	3.2 °C	5.6 mm	2.3 h
Jan-10	10.3 °C	1.3 °C	4 mm	0.9 h
Jan-11	9.5 °C	3.9 °C	5 mm	0.6 h
Jan-12	13.3 °C	3.9 °C	9.9 mm	3.2 h
Jan-13	13.5 °C	9.3 °C	4.6 mm	1.2 h
Jan-14	18.4 °C	8 °C	6.2 mm	1 h
Jan-15	12 °C	8.7 °C	1.4 mm	0.2 h
Jan-16	12.8 °C	5.8 °C	85.4 mm	10.7 h

févr-13				
Jour	Températ ure max.	Températ ure min.	Précipitat ion 24h	Ensoleillem ent
Fév-1	24.7 °C	11.2 °C	12.4 mm	0 h
Fév-2	8.5 °C	-1.9 °C	0 mm	7.4 h
Fév-3	10.8 °C	-3.6 °C	1.2 mm	7 h
Fév-4	12.9 °C	8.4 °C	3.2 mm	0 h
Fév-5	12.4 °C	8.5 °C	13.7 mm	1.7 h
Fév-6	10.4 °C	4.8 °C	3.4 mm	3.9 h
Fév-7	8.5 °C	1.9 °C	1 mm	5.6 h
Fév-8	6.1 °C	-1.1 °C	6.2 mm	0.2 h
Fév-9	8.5 °C	-1.2 °C	5.6 mm	1 h
Fév-10	10.4 °C	6.4 °C	11.3 mm	0 h
Fév-11	7.6 °C	3.2 °C	12.1 mm	1.1 h
Fév-12	10 °C	0.8 °C	1.4 mm	3.3 h
Fév-13	10.9 °C	2.5 °C	3.1 mm	3.6 h
Fév-14	14.4 °C	7 °C	5 mm	0.8 h
Fév-15	12.5 °C	3.9 °C	0 mm	5.5 h
Fév-16	11.8 °C	1.8 °C	0 mm	9.6 h
Fév-17	13.3 °C	0 °C	0 mm	9.2 h
Fév-18	13.8 °C	3.6 °C	0 mm	9.4 h
Fév-19	14.8 °C	4.2 °C	0 mm	9.7 h
Fév-20	15.1 °C	1.3 °C	0 mm	9.7 h
Fév-21	9.5 °C	1.2 °C	0 mm	9.1 h
Fév-22	4.7 °C	-1.9 °C	0 mm	10 h
Fév-23	2.4 °C	-3 °C	0 mm	2.7 h
Fév-24	5.4 °C	-1.6 °C	0 mm	2.8 h
Fév-25	3.4 °C	0.1 °C	1 mm	0.3 h
Fév-26	4.4 °C	0.4 °C	0 mm	0.8 h
Fév-27	6.6 °C	-2.6 °C	0 mm	9.2 h
Fév-28	12.3 °C	-1.8 °C	0 mm	9.3 h
Fév-29	10 °C	2.2 °C	76.6 mm	129.4 h

févr-12				
Jour	Températ ure max.	Températ ure min.	Précipitat ion 24h	Ensoleillem ent
Fév-1	1.8 °C	-5.5 °C	0 mm	1.1 h
Fév-2	-1.4 °C	-4.7 °C	0 mm	0.8 h
Fév-3	0.5 °C	-2.4 °C	0 mm	0.2 h
Fév-4	1.6 °C	-4.6 °C	1.8 mm	5.9 h
Fév-5	0.9 °C	-6.1 °C	1.2 mm	0 h
Fév-6	7 °C	-4.6 °C	0 mm	3.5 h
Fév-7	3.1 °C	-1.2 °C	0 mm	9.4 h
Fév-8	-3.2 °C	-7.5 °C	0 mm	2.8 h
Fév-9	0.2 °C	-18.2 °C	0 mm	8.3 h
Fév-10	1.3 °C	-8.4 °C	0 mm	7.2 h
Fév-11	-3.6 °C	-7.9 °C	0 mm	4.5 h
Fév-12	0.1 °C	-7.8 °C	0 mm	7.5 h
Fév-13	3.6 °C	-3.1 °C	1.4 mm	0.4 h
Fév-14	2 °C	2 °C	0 mm	1.1 h
Fév-15	10.8 °C	1.3 °C	0 mm	1.4 h
Fév-16	12.1 °C	1.1 °C	0 mm	5.1 h
Fév-17	10.3 °C	3.4 °C	0 mm	9.2 h
Fév-18	14.3 °C	-2.2 °C	0.4 mm	9.5 h
Fév-19	16.8 °C	6.2 °C	1.2 mm	8.8 h
Fév-20	8.9 °C	-2.8 °C	0 mm	9.7 h
Fév-21	8.7 °C	-3.8 °C	0 mm	9.8 h
Fév-22	13.6 °C	-5.1 °C	0 mm	10 h
Fév-23	13.3 °C	-2.6 °C	0 mm	11.3 h
Fév-24	14 °C	5.2 °C	0 mm	0 h
Fév-25	15.1 °C	8.3 °C	0 mm	7 h
Fév-26	14.8 °C	0.6 °C	0 mm	9.5 h
Fév-27	16.1 °C	-1.5 °C	0 mm	10.2 h
Fév-28	20.8 °C	0.6 °C	0 mm	10.5 h
Fév-29	7.9 °C	-3.6 °C	8 mm	159.1 h

Vigilance Crue



Blue Green, des golfs qui font aimer le golf.

L'assainissement de ce type de zone est particulièrement difficile d'autant plus que son niveau par rapport au bras d'eau nommé « la Jalle » est très bas.

Il est compliqué d'intervenir en « urgence » pour améliorer instantanément les conditions de jeux, cela nécessite un travail qui s'inscrit dans le temps avec analyse, méthode et régularité.

L'année 2014 a par conséquent été une année de poursuite du programme d'investissement engagée et des propositions de « solution » afin d'améliorer les conditions de jeux hivernales. Les travaux ont commencé en septembre 2014 profitant d'un été indien tant pour la pratique du golf que pour la bonne conduite des travaux.

Pour autant à l'heure du bilan, 2014 sera une bonne année rattrapée par une fin d'année exceptionnelle en terme de météo, des journées portes ouvertes records en septembre 2014, des événements riches en émotions et participants.

Nous conservons notre souhait d'accueillir à Bordeaux Lac l'ensemble des Bordelais et plus encore au travers d'évènements innovants, (Marathon du Golf...), des compétitions caritatives et solidaires, (Fondation Heini ADAMS, grain de sables, putt du cœur...), de partenariats avec les clubs sportifs (Boxers, UBB...), des compétitions sportives de HAUT NIVEAU (Championnat de France jeunes du 25 juillet au 1 août 2015), d'animations conviviales (crêpes party nocturne...) renforçant ainsi l'esprit club.

Avec la volonté affichée d'améliorer toujours et encore les installations.



Blue Green, des golfs qui font aimer le golf.



bookandgolf.com