



EXTRAIT DU REGISTRE DES DELIBERATIONS DU CONSEIL MUNICIPAL

Conseillers en exercice : 61

Date de Publicité : 21/11/19

Reçu en Préfecture le : 22/11/19
CERTIFIÉ EXACT,

Séance du mercredi 20 novembre 2019
D-2019/505

Aujourd'hui 20 novembre 2019, à 15h00,

le Conseil Municipal de la Ville de Bordeaux s'est réuni en l'Hôtel de Ville, dans la salle de ses séances, sous la présidence de

Monsieur Nicolas FLORIAN - Maire

Etaient Présents :

Monsieur Nicolas FLORIAN, Monsieur Fabien ROBERT, Madame Alexandra SIARRI, Monsieur Pierre De Gaétan NJIKAM MOULIOM, Madame Anne WALRYCK, Monsieur Jean-Louis DAVID, Madame Maribel BERNARD, Madame Anne BREZILLON, Mme Anne-Marie CAZALET, Monsieur Yohan DAVID, Madame Brigitte COLLET, Monsieur Stephan DELAUX, Madame Emmanuelle CUNY, Monsieur Marik FETOUH, Monsieur Jean-Michel GAUTE, Madame Magali FRONZES, Monsieur Pierre LOTHAIRE, Madame Emilie KUZIEW, Monsieur Jérôme SIRI, Madame Arielle PIAZZA, Monsieur Joël SOLARI, Madame Elizabeth TOUTON, Madame Ana maria TORRES, Monsieur Jean-Pierre GUYOMARCH, Madame Mariette LABORDE, Madame Marie-Françoise LIRE, Monsieur Erick AOUIZERATE, Monsieur Philippe FRAILE MARTIN, Madame Marie-Hélène VILLANOVE, Madame Florence FORZY-RAFFARD, Monsieur Alain SILVESTRE, Madame Marie-José DEL REY, Monsieur Guy ACCOCEBERRY, Monsieur Edouard du PARC, Monsieur Marc LAFOSSE, Monsieur Yassine LOUIMI, Mme Laetitia ROY, Madame Solène COUCAUD-CHAZAL, Madame Cécile MIGLIORE, Monsieur Gérald CARMONA, Madame Stéphanie GIVERNAUD, Madame Chantal FRATTI, Madame Michèle DELAUNAY, Monsieur Pierre HURMIC, Monsieur Nicolas GUENRO, Madame Delphine JAMET, Monsieur Matthieu ROUYEYRE, Monsieur François JAY,
Madame Florence FORZY-RAFFARD présente jusqu'à 15h45

Madame Solène COUCAUD-CHAZAL présente jusqu'à 17h15

Monsieur Erick AOUIZERATE présent à partir de 17h00

Excusés :

Monsieur Nicolas BRUGERE, Monsieur Didier CAZABONNE, Madame Laurence DESSERTINE, Monsieur Michel DUCHENE, Monsieur Benoit MARTIN, Madame Constance MOLLAT, Madame Nathalie DELATTRE, Madame Sandrine RENO, Madame Estelle GENTILLEAU, Monsieur Olivier DOXARAN, Monsieur Vincent FELTESSE, Madame Emmanuelle AJON, Madame Catherine BOUILHET

Equipements de sports et de loisirs. Rapport annuel de l'exercice clos le 31 décembre 2018. Information

Madame Arielle PIAZZA, Adjoint au Maire, présente le rapport suivant :

Mesdames, Messieurs,

La Ville de Bordeaux a confié par contrat de concession de service une délégation de service public le 6 décembre 2017 pour l'exploitation de plusieurs équipements de sports et de loisirs à la Société en nom collectif Société Bordelaise de Sports et de Loisirs (SNC SBSL). Il s'agit du stadium - vélodrome de Bordeaux-Lac, de la patinoire, des tennis et du bowling de Mériadeck, et enfin de la patinoire provisoire d'hiver située Place Pey-Berland. Ce contrat d'affermage d'une durée de 5 ans a pris effet le 1er janvier 2018 et expirait initialement le 31 décembre 2022.

Conformément au Code général des collectivités territoriales et aux articles 22 et suivants du contrat de délégation de service public signé le 6 décembre 2017, le délégataire a l'obligation de remettre à la Ville un rapport annuel. Le présent rapport du délégant est relatif au rapport annuel 2018 du délégataire pour les équipements en gestion déléguée. L'objectif du délégant est de s'assurer que le délégataire a exécuté le contrat conformément à ses obligations contractuelles.

I. Suivi de l'activité et chiffre d'affaires

Globalement, l'activité réelle liée aux équipements confiés à SBSL s'est accrue et a permis un chiffre d'affaires de 2.260 K€, supérieur de **8%** au prévisionnel.

Cette augmentation est liée aux évènements suivants :

- **Patinoire**

L'arrêt des spectacles à la Patinoire a permis d'accroître le nombre des séances proposées au grand public.

En 2018, la patinoire de Mériadeck a enregistré 84 679 entrées pour 245 séances. La fréquentation en janvier et février s'est avérée exceptionnelle avec + 17 000 entrées pour ces deux mois en 2018 par rapport à 2017. Avec 8 374 élèves l'activité scolaire est en légère baisse.

La Patinoire accueille trois clubs résidents pour la promotion et le développement de la pratique sportive : un club de hockey sur glace amateur, le BGHG, la Société anonyme sportive professionnelle (SASP), Les Boxers, et un club de patinage artistique.

Les deux clubs amateurs bénéficient de 2000 heures de mise à disposition gratuite de la Patinoire dans des créneaux horaires définis dans le cadre de la convention de concession de service portant délégation de service public. 250 heures supplémentaires sont mises à disposition gratuitement par SBSL. Les clubs ont bénéficié sur 2018 de 2 356 heures au titre des entraînements et des matchs et de 102 heures au titre des tournois, galas et compétitions.

Sur l'année 2018, 31 matchs de hockey sur glace ont été joués à la Patinoire (28 matchs de Ligue Magnus et play-offs et 3 matchs amicaux). Les matchs de hockey ont attiré 71 693 spectateurs à la patinoire.

Le club de patinage artistique compte aujourd'hui plus de 308 licenciés et a, en 2018, donné 3 représentations de son Gala de fin d'année et organisé une compétition internationale de Ballet sur glace.

Dans le cadre de ses activités, 4 séances du spectacle sur glace *Holiday on Ice* se sont déroulées à la Patinoire de Mériadeck en 2018. SBSL et la SASP Boxers de Bordeaux ont co-réalisé la 1^{ère} édition du *All Star Game* de Hockey.

Il en ressort globalement un chiffre d'affaires des activités sportives réel supérieur de **+ 7% par rapport au prévisionnel**, mais ce chiffre est contrebalancé par des recettes réelles liées aux manifestations sportives et aux activités annexes, respectivement inférieures de 7% et 59% au prévisionnel. Cela génère globalement un chiffre d'affaires patinoire inférieur de 8% au prévisionnel.

- **Stadium-vélodrome**

Le nombre de pratiquants sportifs est en hausse sur 2018 avec 9 580 contre 8 458 en 2017. Cependant, malgré la tenue de 3 jours de Championnats de France de cyclisme, le nombre de jours de compétition a baissé à 44 jours.

Ceci s'explique par un allongement de la saison sur route et une baisse des dotations fédérales et des pratiquants.

On observe aussi que le chiffre d'affaires réel (116 K€) est inférieur au chiffre d'affaires prévu (185 K€), **de 32%**.

- **Tennis**

Les Tennis de Mériadeck permettent d'accueillir trois types d'activités : tennis, badminton et tennis de table.

Globalement la fréquentation des tennis de Mériadeck reste stable, avec toutefois une baisse des heures de location pour le badminton par le grand public (23 445 heures en 2018 contre 24 691 heures en 2017).

Le badminton constitue l'activité phare de cet équipement : 23 445 heures louées contre 1 283 heures de tennis louées au grand public.

Le nombre de scolaires pour l'activité badminton est en hausse avec 13 133 heures en 2018 contre 12 106 heures en 2017.

L'activité tennis de table représente 764 heures louées au grand public en 2018.

L'Union Saint Bruno dispose conventionnellement de deux terrains de tennis et organise chaque année son tournoi de tennis pendant les vacances de février.

Globalement, le chiffre d'affaires du tennis/badminton est **supérieur de 5% au prévisionnel**, avec les ventes de billet supérieures **de 1%** et un chiffre d'affaires des scolaires supérieur de 51% par rapport au prévisionnel.

- **Bowling**

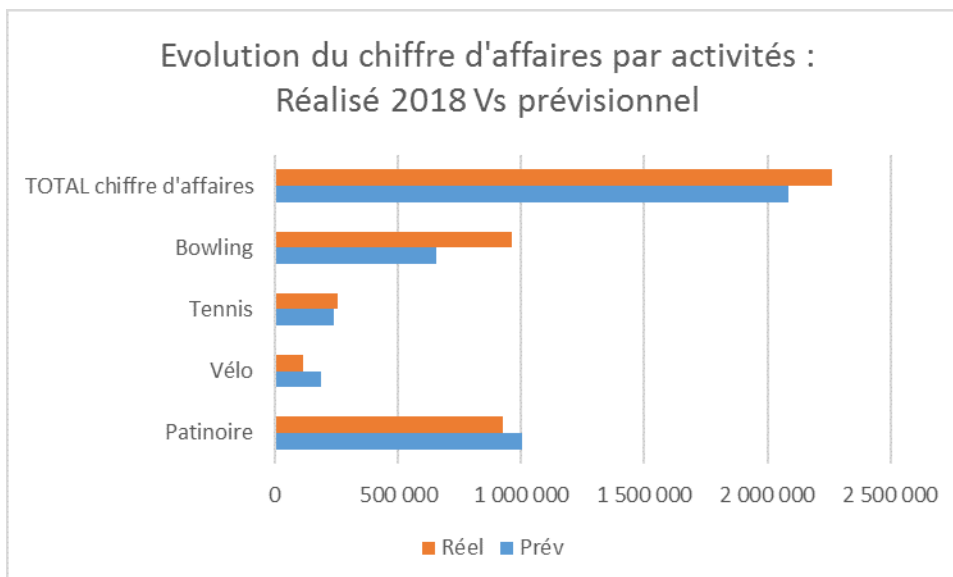
Le bowling de Mériadeck a continué sa forte progression avec plus de 12% de parties grand public enregistrées en 2018 par rapport à 2017. En effet, en 2018, le nombre de parties jouées a considérablement augmenté avec 179 943 parties contre 152 590 en 2017.

Les licenciés représentent 11% de la fréquentation, soit une progression de 220%.

SBSL a souhaité accompagner et fidéliser les usagers en réalisant de nouveaux casiers pour les sacs de boules, homologuer les pistes du bowling pour les compétitions et développer l'activité pro-shop, réparation et perçage des boules.

En conséquence, le chiffre d'affaires du bowling est supérieur **de 47% par rapport au prévisionnel**, passant de 657 K€ dans le prévisionnel à 964 K€ dans le réel.

Répartition du Chiffre d'affaires par activité et comparaison du réel Vs le prévisionnel (graphe) :



II. L'exploitation et les charges relatives :

a. L'entretien des bâtiments et des équipements

Des travaux de mise en sécurité ont été réalisés par la Ville de Bordeaux ainsi que par le délégataire, la SNC Société bordelaise de sports et loisirs, en fonction des besoins et des disponibilités budgétaires.

a.1 Investissements, entretien, maintenance et GER

L'investissement total réalisé au cours de l'année 2018 est de 422 K€ répartis comme suit :

- 406 K€ au titre des biens de reprise ou de retour :
 - o Patinoire : 281K€ comprenant l'aménagement de loges, la création de vestiaires, l'acquisition de l'écran 4 faces avec caméra dôme et le filet de protection tour de piste... ;
 - o Bowling 34 K€ comprenant la mise en place de casiers, l'acquisition d'une machine à huiler, le changement de matériel informatique et logiciel... ;
 - o Stadium/vélodrome : 91 K€ comprenant l'aménagement de la salle de boxe, l'installation du désenfumage, l'acquisition d'une auto-laveuse....
- 16 K€ au titre de biens propres relatifs à du matériel scénique.

Le délégataire n'ayant pas pu communiquer à la Ville un tableau comparatif des investissements réalisés par rapport au prévisionnel, il est convenu avec celui-ci qu'il fournisse ces informations en 2020, au plus tard à l'occasion du rapport d'activité sur l'année 2019, depuis le début du contrat, soit au titre des années 2018 et 2019. Ces éléments sont d'autant plus importants que le montant des investissements déclarés de 422 k€ ne correspond pas aux acquisitions d'immobilisations mentionnées dans la liasse fiscale du délégataire à hauteur de 386 K€.

En outre, dans le cadre du Gros entretien et renouvellement (GER) réalisé par le délégataire, SBSL a engagé 33 K€ au cours de l'année 2018. Une provision complémentaire de 12 K€ a été comptabilisée pour porter l'engagement à 44 K€ comme prévu contractuellement.

Dans le cadre de ses missions de maintenance et d'entretiens techniques, SBSL a pris en charge pour 237 K€ de travaux sur 2018, pour un engagement contractuel prévu à 210 K€.

Dans le détail, à la patinoire, 133 K€ de travaux ont été réalisés avec notamment des travaux de plomberie, de remise en état du moteur des tours aéro-réfrigérantes, la maintenance du matériel son et éclairage...

Au bowling, 43 K€ de travaux ont été réalisés avec le curage des canalisations, fourniture et pose des baies autonomes d'éclairage de sécurité.

Au tennis, 23 K€ de travaux de maintenance ont eu lieu avec notamment la mise à niveau de l'armoire électrique.

Au Stadium, les travaux de maintenance représentent 38 K€ avec la réparation et le changement de lecteur des badges de la barrière extérieure, la recharge et le changement d'extincteurs.

a.2 Optimisation de la gestion énergétique

- Electricité

Une campagne de remplacement des baies autonomes d'éclairage de sécurité (BAES) a été effectuée au cours de l'année 2018 avec un passage d'appareillage de type néon ou halogène en appareillage LED. Ce changement permet d'optimiser la consommation d'électricité tout en assurant un confort pour les usagers.

- Eau

En vue de minimiser les consommations d'eau à la patinoire, un circuit d'eau chaude a été installé dans la fosse à neige pour faire fondre la neige des surfaçages.

Ces actions ont permis de réduire le coût énergétique de **6%**.

b. Le personnel

Concernant le personnel, l'effectif permanent de SBSL au 31 décembre 2018 est de 31 salariés avec 26 salariés en Contrat à durée indéterminée (CDI) à temps plein et 5 CDI à temps partiel.

Divers mouvements de personnel ont été enregistrés au cours de l'année 2018 pour s'adapter à l'évolution de l'activité sur les sites.

Au cours de l'année 2018, 6 685 heures ont été réalisées par du personnel issu de contrats uniques d'insertion ou de contrats d'avenir. Cela représente 3,67 Equivalents temps plein (ETP).

Le nombre d'ETP prévu était de 31 contre 26 au réel, ceci générant une **baisse importante de frais de personnel (-10%) réels par rapport au prévisionnel**. Les principales raisons en sont des départs non remplacés, une mutualisation de certains postes entre les différents équipements, un temps complet remplacé par un temps partiel.

Il est à noter que pour faire face au départ du Directeur Technique, de nombreuses études liées aux travaux ont été sous-traitées et ont généré une augmentation des honoraires, incluses dans les charges externes, de 28K€ (soit + 70% par rapport au prévisionnel).

c. Les achats :

Malgré les actions d'optimisation énergétiques décrites plus haut, les achats ont été supérieurs de **48 K€ au prévisionnel**, en raison de ceux effectués pour le bar et la restauration, en particulier pour la patinoire et le bowling.

d. Les charges liées aux services extérieurs et autres services extérieurs

Certains frais de sous-traitance initialement prévus n'ont pas eu lieu, notamment en raison du report de l'activité boxe et d'enquêtes qui n'ont finalement pas été externalisées, ce qui a permis de **réduire ce poste de charges de 136 K€**.

Les charges sur manifestations sportives, par nature variables, ont baissé du fait de la baisse du chiffre d'affaires.

Les coûts de maintenance et entretien de bâtiments dépassent le budget de 18 K€, du fait de la mise aux normes de certaines armoires électriques et du remplacement de l'ensemble des blocs autonomes d'éclairage de sécurité (BAES) par des leds.

Le nombre d'intérimaires, éléments de charge variable, a baissé, passant de **91 K€ au prévisionnel contre 33 K€ au réel**, (soit - 63%), du fait notamment d'une activité sur les manifestations sportives et annexes réelle inférieure à l'activité prévisionnelle.

Les frais de publicité et de communication **sont inférieurs de 21 K€** au prévisionnel du fait du différé d'ouverture de la salle de boxe au Vélodrome et à un plus grand recours à la communication numérique.

Les frais de gardiennage (+ **22 K€**) par rapport au prévisionnel, sont dus à l'augmentation du nombre d'heures des agents de sécurité au bowling face à l'augmentation de la fréquentation.

e. Impôts et taxes :

Ils observent une baisse de 143 K€ par rapport au prévisionnel, essentiellement liée à la baisse des frais de personnel (taxe sur salaires).

f. Redevance d'occupation du domaine public :

Conformément à l'article 24.1 du contrat, le montant de la redevance d'occupation du domaine public comptabilisée en charges du délégataire et versée au délégant est de 354 000 €.

g. Les dotations aux amortissements et provisions :

La dotation liée au renouvellement des équipements est conforme aux engagements du contrat de DSP, **soit 44 K€**.

La dotation liée à l'investissement, **139 K€**, est notamment composée de 62 K€ au titre de provisions concernant la caducité, dont 10 K€ liés à l'engagement du délégataire d'accroître de 50 K€ l'investissement pour la salle de boxe.

h. Participation de la Ville et Intéressement

Comme prévu à l'article 25 du contrat de DSP, la Ville doit une participation au délégataire à hauteur de 1 601 K€ au titre de l'année 2018. En effet, l'exploitation des équipements de sports et de loisirs délégués par la Ville n'est pas une activité rentable au regard des différentes contraintes imposées par la Ville à l'exploitant.

En outre, le contrat prévoit une clause d'intéressement. Cet intéressement est dû par le délégataire à la Ville lorsque l'Excédent brut d'exploitation de l'exploitant est supérieur de plus de 30 K€ à l'Excédent brut d'exploitation prévisionnel. **Pour l'année 2018, il ressort à 211 K€**. Le calcul de cet intéressement a été effectué conformément aux dispositions de l'article 24.2 du contrat.

i. Résultat :

Le résultat courant avant impôts est de **493 K€** et le résultat net comptable, avant impôts et après redevance liée à l'intéressement, s'établit à 279 K€.

Compte de résultat simplifié 2018 (en K€) :

Compte de résultat simplifié 2018 :				
	Prévisionnel	Réel	Écarts en valeur	Écarts en %
chiffre d'affaires sur activités sportives	1465	1728	263	18%
Chiffre d'affaires autres	622	533	-89	-14%
Total Chiffre d'affaires	2087	2261	174	8%
Autres		17	17	-
Participation de la Ville	1601	1601	0	0%
TOTAL PRODUITS D'EXPLOITATION	3688	3879	191	5%
Achats	569	617	48	8%
Services extérieurs	591	456	-135	-23%
Autres services extérieurs	400	350	-50	-13%
Impôts et taxes	137	131	-6	-4%
Charges de personnel	1422	1278	-144	-10%
EXCEDENT BRUT D'EXPLOITATION	569	1047	478	84%
Charges de gestion	354	354	0	0%
Dotations aux amortissement et provisions	149	200	51	34%
TOTAL CHARGES D'EXPLOITATION	3622	3386	-236	-7%
RESULTAT D'EXPLOITATION	66	493	427	647%
RESULTAT COURANT AVANT IMPOT	55	493	438	796%
RESULTAT NET COMPTABLE	55	491	436	793%
RESULTAT NET COMPTABLE AVANT IMPOTS ET APRES REDEVANCE	55	279	224	407%

Pour information le délégataire n'a pas communiqué à ce jour le rapport annuel du commissaire aux comptes sur l'exercice 2018 mais une attestation de cohérence et de vraisemblance des comptes délivrée par son expert-comptable.

En conclusion, l'année 2018 a été une excellente année pour le délégataire de service public, avec un chiffre d'affaires de 2,260 K€, supérieur de 8% par rapport au prévisionnel. Le bowling et la patinoire sont les deux équipements ayant particulièrement bénéficié d'une hausse de fréquentation sur cette année 2018. L'intéressement de la Ville de Bordeaux est donc également en augmentation avec 211 K€.

Pour votre complète information, le rapport annuel 2018 est annexé à la présente synthèse.

Je vous demande, Mesdames, Messieurs, de bien vouloir en prendre acte.

INFORMATION DU CONSEIL MUNICIPAL

Fait et Délibéré à Bordeaux, en l'Hôtel de Ville, le 20 novembre 2019

P/EXPEDITION CONFORME,

Madame Arielle PIAZZA

Société Bordelaise de Sports
et Loisirs
SBSL / AXEL VEGA

**RAPPORT DU DELEGATAIRE
EXERCICE 2018**



Préambule

La Patinoire, le Bowling et le Tennis de Mériadeck ainsi que le Stadium-Vélodrome de Bordeaux-Lac sont des équipements structurant de la Ville de Bordeaux à vocation sportive, ludique et/ou culturelle.

Ces équipements sont fréquentés aussi bien :

- par les élèves des établissements scolaires et périscolaires pour l'apprentissage des sports qui y sont pratiqués : tennis, badminton, bowling, patinage et hockey sur glace, tennis de table, tir à l'arc, cyclisme sur piste et athlétisme,
- par les membres des associations ou des clubs à vocation sportive, soit en qualité de club résident tels que le Bordeaux Gironde Hockey sur Glace et le Bordeaux Sports de Glace, soit en qualité d'utilisateur d'équipement tels que le CAM, le Stade Bordelais, le Pôle France de Cyclisme..., afin d'y développer la pratique sportive et d'y former des sportifs de tous niveaux dans les différentes disciplines,
- et par le grand public (particuliers, centres de loisirs, entreprises...) pour la pratique d'activités sportives ou récréatives, pour assister à un spectacle, à une convention ou à une soirée d'entreprise.

Ces sites dans leur diversité ont une vocation commune de service public : accueillir le plus grand nombre, faire profiter à tous ceux qui le souhaitent des installations de sports, de loisirs et de culture.

Conformément à la décision prise en Conseil Municipal n° 2017/408 du 9 octobre 2017, la société SBSL s'est vue mandater, dans le cadre d'un contrat d'affermage, la gestion de la Patinoire, du Bowling et du Tennis Mériadeck ainsi que du Stadium-Vélodrome de Bordeaux Lac.

A ce titre, Axel Vega s'est vu confier les missions suivantes :

- assurer l'accueil et l'animation des activités physiques, sportives et récréatives inhérentes aux équipements qui lui sont confiés,
- assurer l'accueil et le développement de manifestations à caractère sportif ou de séminaires,
- assurer la gestion, l'exploitation et la promotion de l'ensemble des équipements,
- assurer les éventuelles adaptations des équipements nécessaires pour des manifestations de portée internationale.

Conformément aux articles 31 et suivants du contrat de délégation de service public signé le 6 décembre 2017, nous vous rendons compte de l'activité de l'année 2018.

SOMMAIRE

I / RAPPORT D'ACTIVITE

- I- 1 Patinoire de Meriadeck
- I- 2 Tennis/Badminton de Meriadeck
- I- 3 Bowling de Meriadeck
- I- 4 Stadium/Vélodrome de Bordeaux-Lac

II / SITUATION DES BATIMENTS ET EQUIPEMENTS

- II- 1 Travaux à la charge du propriétaire
- II- 2 Travaux d'investissement, de gros équipements et de renouvellement réalisés par le délégataire
- II- 3 Travaux de maintenance et d'amélioration à la charge du délégataire
- II- 4 Optimiser la gestion énergétique
- II- 5 Commission de sécurité

III / PERSONNEL

- III- 1 Organigramme
- III- 2 Effectif permanent au 31 décembre 2017
- III- 3 Mouvements de personnel
- III- 4 Personnel « extra »
- III- 5 Formations
- III- 6 Insertion professionnelle

IV / DONNEES FINANCIERES

- IV- 1 Les recettes
- IV- 2 Les charges
- IV- 3 Le résultat
- IV- 4 Les tarifs

V / COMMUNICATION

- V- 1 Les actions de communication grand public
- V- 2 Les actions de communication vers les professionnels
- V- 3 Les actions de communication vers les centres de loisirs et les établissements scolaires

VI / QUALITE DU SERVICE PUBLIC

- VI- 1 L'accueil des usagers
- VI- 2 La satisfaction des usagers
- VI- 3 Un engagement responsable

VII / CONCLUSION

CHIFFRES CLES

Patinoire Mériadeck	Délégation précédente					Nouvelle délégation
	2013	2014	2015	2016	2017	2018
I/ Activité glace						
Nombre de séances						
Nombre de séances de patinage grand public	168	199	200	207	201	245
Nombre sessions de Karting sur glace	1 793	2 005	2 107	1 834	1 191	1 622
Clubs						
Nombre de jours en glace pour les clubs	161	215	213	231	219	262
Nombre de matchs de hockey équipe 1ère	17	30	31	35	34	31
Gala et compétitions de patinage	1	10	7	3	4	4
Nombre d'heures d'entrainement : BSG	668h00	948h00	1 029h	1 178h00	1 177h00	1 386h45
BGHG				796h00	665h00	794h30
SASP Boxer	535h00	950h00	861h00	184h00	115h00	196h00
Nombre d'heures matchs, gala... : BSG						12h30
BGHG						210h30
SASP Boxer						93h00
Sport étude BGHG	-	-	-	-	-	54h30
Nombre d'usagers	65 257	88 397	70 753	79 637	73 868	93 053
Patinage grand public	57 399	74 582	61 149	67 311	63 094	84 679
Patinage scolaire	7 858	13 815	9 604	12 326	10 774	8 374
Nombre de spectateurs	44 924	68 413	66 834	69 097	73 996	76 545
Matchs de hockey	42 224	58 469	61 693	64 113	69 316	71 693
Gala et compétitions de patinage	2 700	9 944	5 141	4 984	4 680	4 852
II Autres activités sportives hors glace						
Nombre d'usagers	1 669	1 395	1 163	635	801	632
Step scolaire	1 669	1 395	1 163	635	801	632
III Activités non sportives						
Nombre de séances	55	58	57	54	66	11
Spectacles sur glace	54	58	57	54	66	5
Evénements divers (entreprises, étudiants...)	1					6
Nombre de spectateurs	156 080	177 747	168 326	154 612	167 480	11 745
Spectacles sur glace	154 180	177 747	168 326	154 612	167 480	5 710
Evénements divers (entreprises, étudiants...)	1 900					6 035

La patinoire est ouverte du lundi au dimanche de 6h à minuit, afin d'y accueillir du :

- du 15 août au 15 mai :
 - o les clubs (entrainements, matchs, compétitions),
- du 15 septembre au 15 mai :
 - o les scolaires,
 - o le grand public (patinage, karting sur glace, anniversaires, centres aérés).

I-1-1 Activités sur glace

Séances de patinage

L'arrêt des spectacles a permis d'accroître le nombre des séances proposé au grand public, 245 séances contre environ 200 au cours de la précédente délégation. Couplé à une fréquentation moyenne exceptionnelle en janvier et février (627 & 523 contre 468 & 417 en 2017 soit + 17.000 entrées sur ces 2 mois) la fréquentation de l'année 2018 s'établie à 84.600 personnes contre 63.100 en 2017.

Une opération spéciale à l'occasion des vacances de Noël, tarif unique et animations, actée dans notre proposition a rencontré un vif succès.

La soirée « Mousse » organisée durant les vacances a été un véritable succès, nous avons dû refuser des entrées car nous étions complets.

Scolaires

Avec 8.374 élèves, l'activité scolaire est en légère baisse.

Les clubs sportifs

La Patinoire accueille :

- 1 club professionnel la SASP Boxers de Bordeaux.

Les heures d'entraînements et de matchs ont représenté respectivement 196 et 93 heures d'occupation de la patinoire.

- 2 clubs résidents amateurs :
 - o un club de patinage artistique le Bordeaux Sport de Glace (BSG),
 - o un club de hockey sur glace Bordeaux Gironde Hockey sur Glace (BGHG).

Ces deux clubs bénéficient de 2.000 heures de mise à disposition gratuite de la Patinoire dans des créneaux horaires définis au titre des entraînements et des matchs. Dans le cadre de sa candidature, la société SBSL met à disposition gratuitement 250 heures supplémentaires.

Les clubs ont utilisé sur l'année 2018 un total de :

- 2.356 heures au titre des entraînements et des matchs,
- 102 heures 30 au titre de tournois, galas et ou compétitions.

Bordeaux Gironde Hockey sur Glace (BGHG)

Le club de hockey sur glace, compte 341 adhérents répartis :

- sur 10 catégories avec un total 14 équipes mixtes,
- ainsi qu'une école de hockey.

Une section sport étude a été créée lors de la saison 2017/2018. Afin de continuer à développer celle-ci, des créneaux supplémentaires ont été mis en place dès septembre 2018 et des aménagements ont été réalisés dans les vestiaires.

Statistique Saison 2018-2019 Hockey sur Glace							
Catégories	Année	Masc.	Fém.	Total	Equipes	Plateau Match	Tournoi Local
Ecole de Hockey	2014	9		32		1	0
	2013	10	1				
	2012	10	2				
U9	2011	19	4	36	2	4	0
	2010	12	1		1		
U11	2009	14	1	22	1	7	1
	2008	6	1		1		
U13	2007	19	2	43	1	18	1
	2006	21	1		1		
U15	2005	10	1	21	1	9	1
	2004	10	0				
U17	2003	11	4	26	1	8	0
	2002	10	1				
U20	2001	8		18	1	10	0
	2000	6					
	1999	8					
	sous		4				
D3		17		17	1	9	0
BULLDOGS		42	2	44	1	4	0
D4		40		40	1	8	0
VENDANGEURS		36	2	38	1	2	1
ARBITRES		3	1	4			
Total		321	28	341	14	80	4

Le club a organisé :

- Un tournoi U11 les 07 & 8 avril 2018,
- Un tournoi vétérans les 28 & 29 avril 2018,
- Un tournoi U15 les 12 & 13 mai 2018,
- Un tournoi U13 les 3 & 4 novembre 2018.

Bordeaux Sport de Glace (BSG)

Depuis sa création en 1978, le club Bordeaux Sports de Glace n'a cessé de se développer. Fort de son expérience, il compte aujourd'hui plus de 308 licenciés de 5 à 62 ans sur l'ensemble de ses disciplines : la danse sur glace, le patinage synchronisé, le freestyle sur glace et le ballet sur glace.

En juin 2015, le club a reçu le label de l'École française de Glace avec trois distinctions : Sport pour tous, Étoile de Bronze pour la formation des Cadres et Étoile d'Argent pour le Perfectionnement des sportifs.

Le Bordeaux Sports de Glace possède également un grand sens de la compétition, l'équipe de Ballet sur glace a été Championne de France.

Le Bordeaux Sport de Glace, a :

- organisé le 3 mars une Compétition de Ballet sur glace. 24 équipes de 16 participants étaient engagées, dont 4 venant d'Italie et d'Espagne. La fréquentation a été de 527 entrées,

- donné 3 représentations de son Gala de fin de saison dont 2 le vendredi à l'attention des écoles primaires de Bordeaux, et une le samedi soir.

Equipe Magnus des Boxers

L'Equipe Magnus des Boxers de Bordeaux a fini dans le dernier carré des play-offs de l'élite du Hockey Français.

Depuis la saison 2016/2017 des changements sont intervenus dans le championnat Ligue Magnus. Le nombre des équipes a été réduit à 12 et les matchs se jouent en double confrontation.

Ce changement a entraîné un aménagement des plannings d'utilisation de la patinoire puisque les matchs ne se jouent plus le samedi mais le mardi, vendredi et dimanche. Comme nous l'avons évoqué plus haut, ce nouveau planning a engendré une baisse du nombre de séances publiques.

Sur l'année 2018, 31 matchs se sont déroulés à la patinoire, contre 34 matchs en 2017 :

- 28 dans le cadre de la saison régulière du championnat de Magnus et des play-offs,
- 3 matchs amicaux (le 21 août, le 1^{er} et le 7 septembre)

Match de hockey : Boxers de Bordeaux		Nombre de	
		matches	spectateurs
3-janv.	Bordeaux/Mulhouse	1	2 343
7-janv.	Bordeaux/Rouen	1	2 662
9-janv.	Bordeaux/Lyon	1	1 911
14-janv.	Bordeaux/Nice	1	1 987
19-janv.	Bordeaux/Angers	1	2 586
23-janv.	Bordeaux/Strasbourg	1	1 333
30-janv.	Bordeaux/Amiens	1	1 773
6-févr.	Bordeaux/Gap	1	1 890
20-févr.	Bordeaux/Chamonix	1	3 299
27-févr.	PlayOff quart de finale	1	1 899
28-févr.	PlayOff quart de finale	1	1 751
13-mars	PlayOff demi finale	1	2 520
14-mars	PlayOff demi finale	1	2 581
18-mars	PlayOff demi finale	1	3 212
21-août	Bordeaux/Tours	1	1 486
1-sept.	Bordeaux/Angers	1	925
7-sept.	Bordeaux/Anglet	1	1 020
18-sept.	Bordeaux/Angers	1	2 299
25-sept.	Bordeaux/Chamonix	1	2 329
2-oct.	Bordeaux/Amiens	1	2 138
9-oct.	Bordeaux/Mulhouse	1	2 494
19-oct.	Bordeaux/Gap	1	2 790
26-oct.	Bordeaux/Anglet	1	3 181
2-nov.	Bordeaux/Strasbourg	1	2 873
16-nov.	Bordeaux/Nice	1	2 417
25-nov.	Bordeaux/Grenoble	1	2 605
27-nov.	Bordeaux/Rouen	1	2 505
2-déc.	Bordeaux/Lyon	1	2 314
7-déc.	Bordeaux/Chamonix	1	2 730
26-déc.	Bordeaux/Angers	1	2 924
30-déc.	Bordeaux/Nice	1	2 916
	Total	31	71 693

I-1-2 Activités hors sports et/ou loisirs sur glace

Dans le cadre de ses activités, la société SBSL a :

- programmé 4 séances du spectacle Holiday on Ice. Pour l'année 2019, Disney on Ice viendra compléter cette offre de spectacle sur glace conformément à l'engagement pris par le groupe S-PASS dans le dossier de candidature,
- a coréalisé avec la SASP Boxers de Bordeaux la 1ère édition des All Star Game de Hockey,
- a reçu différents séminaires dont 2 organisés par la Direction Départemental de la Sécurité Publique pour sensibiliser les lycéens aux risques et dangers de l'alcool et de la drogue.

Spectacles, séminaires à la Patinoire		Nombre de	
		séances	spectateurs
Spectacles sur glace			
2-févr.	All Star Game	1	1 278
13-avr.	Holiday On Ice	1	1 220
14-avr.	Holiday On Ice	2	2 922
15-avr.	Holiday On Ice	1	1 568
Séminaires, conventions			
5-avr.	Capgémini	1	250
6-avr.	Gala Médecine	1	1 785
26-avr.	DSPP	2	2 400
17-juin	Réunion culturelle	1	750
16-déc.	Lyonnaise des eaux	1	850
	Total	11	13 023

I-2 Tennis/Badminton de Meriadeck



CHIFFRES CLES

Tennis/badminton Mériadeck	Délégation précédente					Nouvelle délégation
	2013	2014	2015	2016	2017	2018
Nombre de scolaires	17 671	14 603	16 680	15 967	12 266	13 390
Badminton / scolaire	16 255	13 899	16 299	14 744	12 106	13 133
Tennis de Table / scolaire	1 416	704	381	1 223	160	257
Nombre d'heures louées	29 647	31 168	32 774	32 628	31 101	30 580
Tennis / grand public	1 561	1 215	1 016	1 145	1 164	1 283
Badminton / grand public	20 951	22 812	24 117	24 021	24 691	23 445
Tennis de Table / grand public	439	776	788	674	769	764
Badminton / scolaire	5 976	6 052	6 692	6 192	4 415	4 968
Tennis de Table / scolaire	720	313	161	596	62	120
Activité St Bruno						
Nombre d'heures contractuelles	NC	NC	NC	NC	NC	NC

Globalement la fréquentation reste stable toutefois nous constatons une baisse des heures de badminton louées par le grand public. Cela s'explique par 2 phénomènes :

- En décembre 2017, une réfection du revêtement des terrains a été réalisée entraînant la suppression des tapis de badminton. Cette nouvelle surface, plus adaptée au Tennis, a déstabilisé certains usagers et nous avons constaté sur le 1er semestre un léger repli des réservations,
- La météo clémente des mois de juin à septembre ont impacté fortement la fréquentation : moins 1.100 heures de location par rapport à 2017.

L'Union St Bruno dispose conventionnellement de 2 terrains de Tennis. Afin de compléter les besoins des professeurs de tennis du club, des créneaux complémentaires leurs sont concédés.

Comme chaque année, l'Union St Bruno a organisé son tournoi de tennis durant les vacances de février. A l'occasion de ce tournoi, l'équipement est mis conventionnellement à disposition de l'USB.

Les dimanches 22 & 29 avril ont été mis à disposition de l'Union St Bruno pour des rencontres officielles.

I-3 Bowling de Meriadeck



CHIFFRES CLES

Bowling Mériadeck	Délégation précédente					Nouvelle délégation
	2013	2014	2015	2016	2017	2018
Nombre de parties	125 688	125 985	114 855	119 892	152 590	179 943
Bowling / grand public	118 125	119 602	109 428	113 470	140 999	158 301
Bowling / club, licenciés					5 826	18 560
Bowling / scolaire	7 563	6 383	5 427	6 422	5 765	3 082

Amorcée en juin 2017, avec la fermeture du bowling de Mérignac, la progression du nombre de parties grand public a continué en 2018 avec plus 12 % par rapport à 2017.

Les licenciés représentent 11% de la fréquentation, en forte progression plus 220%.

Il y a lieu de relativiser cette progression car l'accueil des licenciés sur l'année 2017 n'a été que sur les 4 derniers mois. A périmètre équivalent, de septembre à décembre 2018, le nombre de parties a été de 9361 soit une progression de 60%.

Afin d'accompagner et de pérenniser ce développement, de fidéliser ces nouveaux usagers, nous avons au cours de l'année 2018 :

- réalisé des aménagements avec la mise en place de casiers pour les licenciés pouvant accueillir le matériel (sac de 3 boules allant de 20 à 30 kg),
- homologué les pistes, ce qui a permis l'organisation de 4 compétitions, 8 sont d'ores et déjà programmées sur 2019,
- développé l'activité pro-shop, conseils et ventes de matériels, atelier de réparation et de perçage des boules,
- recruté du personnel supplémentaire, un technicien spécialisé et une personne à l'accueil.

I-4 Stadium/Vélodrome de Bordeaux-Lac



CHIFFRES CLES

Stadium de Bordeaux-Lac	Délégation précédente					Nouvelle délégation
	2013	2014	2015	2016	2017	2018
Nombre de jours de compétitions	50	55	53	46	47	44
Cyclisme	15	21	23	20	17	14
Athlétisme y compris unss ugsel usep et ufolep	32	34	30	26	30	30
Nombre de jours autres						
Evénements divers	3	0	0	0	0	8
Nombre de spectateurs & participants	25 149	28 663	18 806	22 108	22 068	27 984
Compétitions de cyclisme	4 525	5 482	7 692	7 659	3 679	4 615
Compétitions d'athlétisme	15 424	23 181	11 114	14 449	18 389	14 490
Autres sports	0	0	0	0	0	0
Evénements divers	5 200	0	0	0	0	8 879
Nombre de pratiquants (hors clubs)	12 984	10 561	9 491	8 206	8 458	9 580
Cyclisme / grand public	2 407	2 828	3 229	2 847	2 631	2 926
Anniversaire & séminaires cyclisme grand public	0	81	134	0	0	10
Cyclisme /centres de loisirs	467	539	269	248	281	374
Athlétisme / centres de loisirs	6	24	10	0	65	0
Tennis de Table & tir à l'arc / centres de loisirs	37	19	10	0	16	190
Cyclisme /scolaires	637	547	914	915	1 884	2 545
Athlétisme / scolaires	6 232	3 788	3 562	2 567	2 507	2 589
Tir à l'arc / scolaires	1 776	1 795	1 227	1 450	1 040	871
Tennis de Table / scolaires	621	421	136	179	34	75
Nombre de sportifs	4 436	4 211	5 116	5 203	5 094	5 166
Cyclisme / clubs et Pôle France	3 574	3 493	4 157	3 958	3 638	3 352
club Bordelais				802	691	822
club hors Bordeaux				3 156	2 947	2 530
Athlétisme / clubs	476	537	691	896	1 332	1 352
club Bordelais				456	396	355
club hors Bordeaux				440	936	997
Stages de cyclisme	386	181	268	349	124	462

Malgré la tenue sur 3 jours des Championnats de France de Cyclisme sur l'année 2018, le nombre de jours de compétitions est en chute pour le cyclisme. Cette chute s'explique :

- par un allongement de la saison sur route,
- une baisse des dotations fédérales et des pratiquants.

Si l'activité cyclisme est en baisse en nombre de manifestations et de pratiquants sportifs, la fréquentation grand public et scolaire est en hausse.

L'activité athlétisme reste stable, aussi bien en nombre de manifestations que de sportifs aux entraînements et de scolaires.

La création d'une salle de boxe, dans l'espace jusqu'à présent dédié au Tir à l'arc, a entraîné l'arrêt de l'activité à partir du mois de septembre.

Les autres évènements sont :

- La tenue en mars et octobre du Salon du disque, 2 fois 2 jours pour 4895 visiteurs,
- L'accueil des bénévoles et de partenaires lors de la Finale de la Coupe de la Ligue de Football en mai,
- La mise à disposition du vélodrome dans le cadre du Vélo Tour, environ 3600 cyclistes sont passés dans le vélodrome,
- Une participation à la fête du sport en septembre, baptême de piste, installation d'une piste de BMX en extérieur,
- L'organisation de courses de voitures en carton dans le cadre d'une opération d'incentive d'entreprise.

II – SITUATION DES BATIMENTS ET EQUIPEMENTS – SUIVI DES TRAVAUX

II-1 Travaux à la charge du propriétaire

Comme chaque année, une réunion est organisée avec les services compétents de la Ville de Bordeaux pour définir les besoins existants sur les bâtiments et pour faire les choix en fonction des disponibilités budgétaires.

Les besoins des trois grands ensembles immobiliers confiés à Axel Véga sont importants d'une part en raison de leur âge, mais aussi en raison de l'évolution constante des réglementations de sécurité et de leur utilisation.

En 2018, les travaux et chantiers importants réalisés par la Ville de Bordeaux sont les suivants :

A la patinoire

- pose compteur calorie,
- pose tableau électrique PAC secours,
- diagnostic PACS et Tours de refroidissement,
- clapet anti-pollution compteur AEP,
- traitement fuites isolées toitures terrasse,
- nettoyage toiture cuivre côté parking,
- remplacement RIA,
- mise en forme dossier SSI,

Au tennis / bowling

- travaux préparatoires com sécu,
- remplacement du groupe froid bowling,
- remplacement des grilles de soufflage VMC,
- diagnostic amiante avant travaux (DAT) pour travaux conformité incendie,

Au Vélodrome

- création ventilation ascenseur,
- diagnostic charpente,
- traitement fuites toiture isolées,
- peinture lettrages extérieurs sur façades,
- remplacement onduleur et rajout de l'alimentation de la barrière d'accès au réseau secouru,
- diagnostic sécurité,
- rebouchage des trous et traversées,
- travaux conformité ascenseur dont ligne téléphone,
- intervention d'urgence sur bardage façade,
- changement de l'onduleur de la piste de vélo.

II-2 Travaux d'investissement, de gros équipements et de renouvellement réalisés par le délégataire

L'investissement total réalisé au cours de l'année 2018 dans le cadre de la nouvelle délégation est 422.468 € se décomposant comme suit :

- 406.290 € au titre des biens de reprise ou de retour dont les grands postes sont les suivants :
 - Patinoire (280.830 €) :
 - Aménagement de 2 loges : 12.800 €
 - Création d'une loge + 2 blocs sanitaires 1^{er} étage : 44.960 €
 - Création vestiaire équipe Magnus : 23.260 €
 - Equipement éclairage et sonorisation : 20.600 €
 - Acquisition auto laveuse : 5.300 €
 - 4 faces vidéo + caméra dôme : 166.385 €
 - Filet de protection tour de piste : 7.525 €
 - Bowling (34.250 €)
 - Mise en place de casiers : 4.090 €
 - Acquisition machine à huiler : 12.000 €
 - Changement frigo bas arrière bar : 6.610 €
 - Upgrade du logiciel de bowling : 8.120 €
 - Matériel informatique : 3.430 €
 - Stadium/vélodrome (91.210 €)
 - Aménagement salle de boxe 1^{ère} tranche : 55.210 €
 - Installation désenfumage 1^{ère} tranche : 30.400 €
 - Acquisition auto laveuse : 5.600 €
- 16.178 € au titre de biens propres relatifs à du matériel scénique.

Le tableau des investissements est joint en annexe.

Dans le cadre du GER réalisé par le délégataire, Axel Vega a engagé au titre 32.890 € au cours de l'année 2018 se décomposant comme suit :

Désignation	Fournisseur	Désignation	Montant
Patinoire			
Gros entretien			
Gamme de maintenance 10000 heures chilpack n° 1 réalisé en 2017	Applicam	Chgt matériel informatique caisse logiciel billetterie	11 330,00
changement d'affectation suivant accord Ville de Bordeaux	Alive	Matériel de sonorisation	7 400,00
Relamping sportif	Alive	Relamping	2 510,00
Renouvellement équipements sportifs			
Casques	Synergla	Achats de 120 casques chgt législation	2 760,00
Patins	ice	Achat de 90 paires	3 224,00
Renouvellement matériel technique			
Ordinateur + logiciel	Enjoy	Table mixage 4 voies pionner	1 200,00
Sous-total engagement patinoire			28 424,00
Bowling			
Ecran de notations		Détecteur de fautes	571,32
Renouvellement matériel technique			
Téléviseur	Cdiscount	tv 4k	1 022,48
Sous-total engagement bowling			1 593,80
Stadium/vélodrome			
Gros entretien			
Reprise partielle de la piste d'Athlétisme	ambc	Planches d'appel	702,00
Renouvellement équipements sportifs			
Haie	Dynamic	50 latte de haies	510,42
Renouvellement matériel technique			
Ordinateur et logiciel	Vinci	PC + portable	1 663,42
Sous-total engagement stadium/vélodrome			2 875,84
Total équipements sportifs			32 893,64

Une provision complémentaire de 11.826 € a été réalisée au bilan afin de porter cet engagement à 44.720 € conformément à notre engagement DSP.

II-3 Travaux de maintenance, d'entretien et d'amélioration à la charge du délégataire

Dans le cadre de ses missions de maintenance et d'entretien techniques des équipements, SBSL :

- A recours pour les prestations de maintenance P2 préventive requérant des compétences ou agréments techniques spécifiques, à des sous-traitants par le biais de contrats de maintenance préventive ainsi qu'à différents organismes de prestations pour les contrôles techniques obligatoires. Les contrats les plus importants sont listés ci-dessous :
 - Equipement de sécurité :
 - Extincteurs, RIA Soc. Desautel
 - SSI, Soc. SPIE
 - Groupe électrogène, Soc. ENGIE Axima
 - Ascenseurs, monte-charge Soc. Régional Ascenseur
 - Matériels roulants
 - Chariot élévateur Soc. Fabre/Dekra
 - Surfaceuse Soc. Mountain Worker (C.M. Dupon)
 - Équipements scéniques Soc. Qualiconsult
 - mother grill, cerce
 - Portes automatiques Soc. Régional Ascenseur
 - Hottes (dégraissage, contrôle..) Soc AM Pro
 - Dératisation, nuisibles Soc Eco Lab
 - Installations de production de chaud et de froid
 - PAC et chillpacs Soc. ENGIE Axima
- Procède aux réparations et entretien :
 - fait appel à des sous-traitants pour la maintenance curative lorsque les interventions nécessitent des qualifications ou compétences dont nous ne disposons pas en interne. La liste non exhaustive ci-dessous reprend les travaux réalisés.
 - en interne avec l'équipe technique de SBSL. La valorisation ne prend pas en compte le personnel affecté en interne mais seulement les fournitures d'entretien et de pièces de rechanges.

Le coût des travaux de maintenance, d'entretien et d'amélioration pris en charge par SBSL au cours de l'année 2018 est de 236.940 € pour un engagement de 209.910 €.

A la patinoire (133.380 €)

- Au titre des contrats de maintenance, contrôles obligatoires 77.690 €
- Au titre des travaux de maintenance 37.260 € dont :
 - Changement de DM, DAI et adressage SSI : 3.090 €
 - Interventions SSI : 860 €
 - Divers électriques dont raccordement HT : 2.570 €
 - reprise divers sur écart provision : 1.940 €
 - Plomberie : installation lave main + changement de vanne HP : 1.880 €
 - Mise aux normes ascenseur : 1.380 €
 - Remise en état du moteur tour aéro-réfrigérante : 3.820 €
 - Reprise sur provision RIA : 5.040 €
 - Remplacement sonde de régularisation groupe : 730 €

- Remplacement moteur CTA 15 & 16 : 2.590 €
 - Remplacement bac à sel tour aéro : 1.300 €
 - Remplacement relais de contrôle groupe électrogène + dépannage : 1.220 €
 - Provision Vidange circuit Pac 2 : 3.050 €
 - Intervention fuite Pac : 530 €
 - Réparation clim TGBT : 2.040 €
 - Maintenance écran : 940 €
 - Maintenance matériel animation son et éclairage : 9.190 €
 - Réparation auto laveuse : 880 €
 - Réparation rideaux : 480 €
 - Changement porte coupe-feu : 520 €
 - Divers : 290 €
 - Surfaceuses : réparation hors contrat (lames, réservoir, échappement, hydraulique) : 3.870 €
 - Des véhicules de la société : 2.940 €
- Au titre fournitures d'entretien et de pièces de rechanges 18.430 € dont :
- Matériel armoire électrique : 2.260 €
 - Relamping led : 2.450 €
 - Peinture : 970 €
 - Remplacement vitres tour de piste : 1.880 €
 - Câblage moteur : 1.350 €
 - Jeton casier : 410 €
 - Petites fournitures : 2.370 €
 - Plomberie, quincaillerie : 2.890 €
 - BAES led : 900 €
 - Pièces Karting : 680 €
 - Consommables affuteuse : 650 €
 - Sirène hockey : 1.620 €

Au Bowling (43.070 €)

- Au titre des contrats de maintenance, contrôles obligatoires 7.360 €
- Au titre des travaux de maintenance 15.110 € dont :
 - Changement de la centrale SSI : 950 €
 - Curage des canalisations, remise en état des sanitaires : 4.570 €
 - Changement automate et pompe de climatisation : 1.830 €
 - Réparation VDB : 350 €
 - Remplacement du caisson VMC + rembobinage moteur : 860 €
 - Fourniture et pose de 30 BAES y compris télécommande : 4.440 €
 - Mise à niveau armoire électrique : 650 €
 - Divers : 580 €
 - Des véhicules de la société : 880 €
- Au titre des fournitures et petits équipements 20.600 € dont :
 - Fourniture relamping, matériel électrique : 780 €
 - Pièce de rechanges machines : 17.480 €
 - Quincaillerie, peinture, divers : 2.340 €

Au Tennis (22.800 €)

- Au titre des contrats de maintenance, contrôles obligatoires 2.490 €
- Au titre des travaux de maintenance 17.870 € dont :
 - Changement de la centrale SSI : 950 €
 - Réparation auto laveuse : 1.030 €
 - Fourniture et pose de 61 BAES y compris télécommande + 2 blocs phares 2500 lumens : 11.060 €
 - Mise à niveau armoire électrique : 4.020 €
 - Filet : 220 €
 - Des véhicules de la société : 590 €
- Au titre fournitures d'entretien et de pièces de rechanges 2.440 € dont :
 - Fourniture relamping, matériel électrique: 2.010 €
 - Divers : 430 €

Au Stadium (37.690 €)

- Au titre des contrats de maintenance, contrôles obligatoires 22.550 €
- Au titre des travaux de maintenance et d'entretien 8.610 € dont :
 - Réparation et changement lecteur badges barrières extérieures : 3.710 €
 - Recharge et changement extincteurs : 500 €
 - Intervention CVC changement moteur : 3.010 €
 - Soudure haies : 490 €
 - Maintenance chariot élévateur : 730 €
 - Monte handicapé : 895 €
 - Intervention SSI : 830 €
 - Reprise provision sur mise à la norme ascenseur : 2.820 €
 - Provision fourniture et pose fusibles HT : 3.860 €
 - Provision sur mise à niveau armoire électrique : 2.140 €
 - Reprise provision remplacement batteries onduleur 7.485 €
 - Divers : 1.280 €
 - Des véhicules de la société : 1.470 €
- Au titre fournitures d'entretien et de pièces de rechanges 6.530 € dont :
 - Fourniture relamping, matériel électrique: 4.450 €
 - Fourniture de BAES LED : 1.340 €
 - quincaillerie, divers : 740 €

II-4 Optimiser la gestion énergétique

II-4-1 Electricité

Au cours de l'année 2018, une première campagne de remplacement des BAES par de l'appareillage led a été réalisé.

Certains appareillages d'éclairage de type néon ou halogène ont été remplacé, et la mise en place de détecteur de présence a été engagée dans certains espaces.

Patinoire :

- Eclairage :
 - o Loge, sanitaires 1^{er} étage, vestiaire hockey, salle de musculation : 48 dalles Led avec détecteur de présence
 - o Couloir circulation : 24 réglettes tubes led avec détecteur de présence
- Eclairage de sécurité :
 - o 64 BAES

Il reste au titre de l'éclairage de sécurité 160 BAES a changé, une nouvelle tranche de remplacement est prévue en 2019.

Dans le cadre du relamping nécessaire de l'éclairage sportif, une étude est en cours afin de mixer l'éclairage actuel avec du led. Cela permettrait sur les entrainements, séance publique et activité scolaire d'utiliser l'éclairage led et de maintenir l'éclairage sportif dans son intégralité pour les matchs qui demande beaucoup plus de lux, tout en gardant le facteur d'uniformité.

Bowling :

- Eclairage :
 - o Sortie de secours : 10 réglettes tubes led
- Eclairage de sécurité :
 - o 30 BAES

L'ensemble de l'éclairage de sécurité au Bowling a été changé et passé en Led.

Tennis :

- Eclairage :
 - o Mini-court : 24 réglettes tubes led
 - o Accueil : 3 dalles led et 6 globes led
 - o Couloir : accès vestiaires 4 dalles led
 - o Couloir : accès tennis 9 réglettes tubes led
 - o WC homme et femme : 13 globes led
- Eclairage de sécurité :
 - o 61 BAES
 - o 2 blocs phares,

L'ensemble de l'éclairage de sécurité au Tennis a été changé et passé en Led.

Concernant l'éclairage sportif, une étude est lancée par la Direction des bâtiments pour son remplacement du fait de sa vétusté.

Stadium :

- Eclairage :
 - o Couloir de circulation : 120 réglottes tubes led
 - o Zone tir à l'arc : 60 dalles led
- Eclairage de sécurité :
 - o 95 BAES

Il reste au 31/12/18 au titre de l'éclairage de sécurité 38 BAES à changer. Au cours du 1^{er} trimestre 2019, 20 ont été remplacés, les 18 derniers le seront au cours de l'été 2019.

II-4-2 Eau

Afin de minimiser les consommations d'eau à la patinoire, il a été procédé à l'installation dans la fosse à neige d'un circuit d'eau chaude afin de faire fondre la neige des surfaçages. Cette installation permet d'éviter le recours à l'utilisation de la « douche » d'eau chaude qui était nécessaire à la fonte de la neige.

II-5 Commission de sécurité

Au cours de l'année 2018, deux commissions de sécurité se sont tenues :

- A la patinoire le 11 janvier 2018. Un avis favorable a été émis par la sous-commission départementale spécialisée dans le domaine de la sécurité incendie et de la panique dans les ERP.
- Le 11 décembre 2018 sur l'ensemble Sportif Meriadeck composé du Tennis, Bowling (gérés par Axel Vega), d'équipements sportifs (gérés par la Direction des Sports de la Ville de Bordeaux), et d'un espace de stockage (géré par la Direction de l'Immobilier de la Métropole).
Cet ensemble a reçu un avis favorable de la commission de sécurité de la Ville de Bordeaux sous conditions d'une nouvelle visite à la réception des travaux de désenfumage naturel. La Commission émet une prescription quant à la nomination d'un RUS (Responsable Unique de Sécurité).

III / PERSONNEL

III-1 Organigramme au 31 décembre 2018

L'organigramme est joint en annexe.

III-2 Effectif

L'effectif du personnel permanent au 31 décembre 2018 de la société Axel Véga est de 31 salariés :

- 26 salariés en contrat à durée indéterminée à temps plein,
- 5 salariés en contrat à durée indéterminée à temps partiel. 2 de ces contrats entrent dans le cadre d'un aménagement des horaires pour raisons médicales, 2 autres permettant de prendre en compte la continuité en parallèle d'étude). Ces contrats représentent 3 emplois à temps plein,

L'effectif du personnel permanent est composé de 9 femmes, et de 23 hommes dont 3 cadres & 2 agents de maîtrise.

L'effectif du personnel permanent au cours de l'année de 2018 a été 28,18 ETP.

L'effectif permanent a été complété au cours de l'année par :

A la patinoire

- Des CDD saisonniers à durant la période d'ouverture au public soit 3,18 ETP,
- Des CDD de remplacement (maladie) ou surcroît d'activité (vacances de février et de Noël) soit 0,25 ETP

Au bowling

- Des CDD de remplacement (maladie) ou surcroît d'activité (vacances de février et de Noël) soit 1,10 ETP.

III-3 Mouvement du personnel

Les entrées et sorties du personnel au cours de l'année 2018 ont été les suivantes :

Au bowling

- Retour d'un collaborateur en congé parentale qui a repris son activité à temps partiel aménagé pour raison médicale,
- Recrutement d'un mécanicien qualifié,
- Recrutement d'une personne à l'accueil,
- Recrutement d'une personne à l'accueil en remplacement d'une démission,

Au tennis

- Passage à temps partiel d'une collaboratrice pour raison médicale, ses heures ont été réaffecté sur de la polyvalence inter-site.

A la Boxe

- Recrutement d'un responsable pour la Salle de Boxe

III-4 Personnel « extra »

Axel Vega a recours à une agence d'intérim pour le recrutement du personnel « extra », personnel journalier intervenant sur les anniversaires, dans les bars/buvettes, pour les montages et l'accueil du public.

III-5 Formations

Au cours de l'année 2018 :

Technique et sécurité :

- Formation interne annuelle sur l'utilisation du CMSI, soit 14 personnes.

III-6 Insertion professionnelle

Désignation	Prestataire Type contrat	Personnel			Nbr d'heure	ETP
		Type contrat	Date d'entrée	RQTH		
Travailleur handicapé						
Hôtesse d'accueil vélodrome		CDI	17/01/07	01/09/15	1 820	1,00
Hôtesse d'accueil tennis		CDI	01/04/88	02/05/18	1 225	0,67
Electricien		CDI	05/11/17	17/05/16	1 820	1,00
Contrat d'insertion professionnel						
Hôtesse d'accueil bowling		CDI			1 820	1,00
Sous-total personnel					6 685	3,67
Prestataire						
Soc.nettoyage insert net	annuel				715	0,39
Sous-total prestataire					715	0,39
Total général					7 400	4,06

IV / DONNEES FINANCIERES

IV-1 Les Recettes

A la patinoire :

Le chiffre d'affaires s'établi à 927.700 € pour une prévision 1.003.464. Les écarts majeurs sont :

- Activités sportives + 15.500 euros :
 - o + 36 K€ sur la billetterie grand public lié à un premier trimestre 2018 très fort,
 - o -25 K€ sur la location aux clubs du fait de la négociation de 250 heures de gratuités accordés par Axel Vega au cours de la négociation soit 15.000 euros et une réduction des heures utilisés par les clubs par rapport aux prévisions,
- Manifestations sportives -21.350 euros,
 - o - 7.500 € sur les manifestations,
 - o - 5.850 € sur les loges, certaines loges prévues dans les investissements n'ont été livrées que courant février
 - o - 8.000 € sur la location de la boutique et des bureaux dont l'investissement a été différé à 2019 du fait des études et permis de construire
- Recettes annexes (manifestations autres que sportives) - 68.500 euros en lien avec la tenue en 2019 et non en 2018 du spectacle Disney On Ice.

Les charges variables liées au chiffre d'affaires des recettes manifestations sportives et annexes ont baissé proportionnellement au chiffre d'affaires.

Au Bowling :

Le chiffre d'affaires s'établit à 963.860 € pour une prévision 656.860 €.

Cet écart important est lié à la fermeture en 2017 du bowling de Mérignac. La recette billetterie a progressé de 138.000 euros pour le grand public, celle des clubs jusqu'à présent inexistante est de 47.000 euros. Les recettes annexes ont évolué de 118.800 € dont 104.500 € pour les recettes bars.

Au tennis :

Le chiffre d'affaires s'établit à 253.710 € pour une prévision 240.755 € soit une hausse de 12.955 €. Le poste ayant le plus fortement évolué est celui des solaires + 7.400 €.

Au vélodrome :

Le chiffre d'affaires s'établit à 115.650 € pour une prévision 1.85.600 soit un écart de 70.000 euros. Les écarts majeurs sont :

- Activités sportives - 57.500 euros en lien avec l'ouverture en 2019 de la salle de boxe et salle de musculation,
- Manifestations sportives - 6.350 euros en lien avec la compression des ressources des clubs.

- Autres produits d'exploitation – 16.650 euros du fait de l'absence de partenaires et du différé de l'ouverture de la salle de boxe.
- Recettes annexes (manifestations autres que sportives) + 10.300 euros lié au développement des activités économiques (salons, séminaires...). Les charges variables liées au chiffre d'affaires des recettes manifestations sportives et annexes ont baissé proportionnellement au chiffre d'affaires.

Cumul des différentes activités :

Le chiffre d'affaires cumulé des différentes activités est de 2.260.644 euros pour un prévisionnel de 2.086.697 euros du fait de la forte progression du bowling.

IV- 2 Les charges

IV-2.1 Les achats (+ 48.060 €)

Les variations les plus importantes sont :

- Fluides (eau, électricité, chauffage...) - 18.900 € :
 - o -22.500 € sur le poste électricité réparti + 18.500 € à la patinoire et – 36.000 € au vélodrome,
 - o + 9.700 € essentiellement sur la patinoire. Ce poste n'avait été valorisé mais il s'avère nécessaire pour compléter l'apport en calories pour les pompes à chaleur. Le coût de l'abonnement 6.200 €,
 - o - 6.100 € sur l'eau répartie à part égale sur la patinoire et le vélodrome
- Achats bar/restauration et autres achats + 66.850 €. Ces postes sont directement liés aux recettes bars en hausse et autres produits d'exploitation.

IV-2.2 Services extérieurs (- 136.410 €) :

Ce poste regroupe :

- Le poste location (-2.000 €)
- La sous-traitance (-35.174 €) qui inclue le nettoyage, les transports de fonds, le traitement de la comptabilité et de la paie, les intervenants extérieurs (professeur, animateur, enquêteur),
 - o -26.000 € au titre des professeurs et animateurs dont -17.350 au vélodrome du fait du différé de l'activité boxe
 - o - 6.700 € au titre des enquêtes qui n'ont pas été externalisées en 2018.
- Les charges variables sur manifestation -115.000 € dont - 80.400 € au titre des manifestations sportives et - 34.600 € au titre des autres manifestations. Ces chiffres sont à mettre en relation avec le chiffre d'affaires sur manifestations qui est moins important que prévu. Il est à noter que nous avons rationaliser certaines charges notamment de nettoyage (-16.000 €) sur les matchs de hockey et que le nombre manifestations sportives récurrentes organisées par les clubs, ligues, comités (matchs, compétitions au vélodrome) a été moins important et a donc généré moins de charges ; ces manifestations étant structurellement déficitaires du fait des contraintes de service public.
- Les charges de maintenance et d'entretien du bâtiment sont supérieures à notre budget de DSP de 18.500 € dont 5.000 € au bowling et 14.100 € au tennis. Au cours de l'année 2018, il a été procédé à la mise aux normes de certaines armoires électriques et au remplacement de l'ensemble des BAES (bloc autonome d'éclairage de sécurité) d'ancienne génération par de l'appareillage « led » conformément à nos engagements.

IV-2.3 Autres services extérieures (- 49.100 €)

- Les postes intérimaires regroupent : le personnel sur les montages et démontage, les hôtes/hôtesse d'accueil et de contrôle, le personnel dans les bars ainsi que les animateurs pour les anniversaires,
- Les honoraires (+ 17.490 €) sont liés aux différentes études réalisées dans le cadre des aménagements et restructuration,
- Les frais de publicité et communication (- 21.490 €) sont liés au différé d'ouverture de la salle de boxe au Vélodrome (-14.200 €) et à un plus grand recours à la communication numérique,
- Les frais de gardiennage (+ 22.081 €) sont dus à l'augmentation du nombre d'heure des agents de sécurité au bowling (+ 19.000 €) pour faire face à l'augmentation de la fréquentation.

IV-2.4 Les impôts et taxes (- 7.035 €)

Ce poste est composé :

- de la Contribution Economique Territoriale (CET), + 3.980 euros
- de la taxe sur les salaires, - 11.900 euros
- de diverses taxes dont les taxes sur les enseignes, ordures ménagères, redevance TV, SACEM.

IV-2.5 Salaires et charges (-143.595 €)

Les variations entre les prévisions et le réel sont les suivantes par site :

- patinoire - 84.950 €, le régisseur ainsi que la responsable accueil ont été affecté aux services généraux du fait de l'évolution de leur poste respectivement Directeur Technique et assistante administrative,
- Bowling + 33.500 € du fait de recrutements pour faire face à la hausse d'activité,
- Tennis - 17.150 € lié au passage en temps partiel de la responsable.
- Vélodrome - 75.294 € du fait du différé de l'ouverture de la salle de boxe.

Il est à noter que, pour faire face au départ du Directeur Technique, de nombreuses études liées aux travaux ont été sous-traitées et ont généré des honoraires à hauteur de 27.200 euros.

La mutualisation en 2018 avec le bowling d'un électricien pour donner suite au départ fin 2017 de l'électricien affecté aux services généraux a nécessité le recours à des prestataires extérieurs pour 22.500 euros.

Des économies ont été réalisées suite au départ de la responsable communication en 2017 et son remplacement par une collaboratrice qui pour des raisons universitaires (fin de cursus) souhaitait être en temps partiel. En 2018, cette collaboratrice est passée en temps plein.

IV-2.6 Charges diverses de gestion

Ce poste est composé d'une redevance d'occupation du domaine public qui a été revalorisé à 354.000 euros sur le présent contrat d'affermage contre 1.000 euros les années précédentes.

IV-2.7 Les dotations sur amortissements et provisions.

Ces charges sont intégralement supportées par Axel Vega, l'intéressement de la Ville de Bordeaux étant sur l'amélioration de l'Excédent brut d'exploitation.

La provision pour dépréciation correspond à une créance de l'année 2017.

La charge liée à l'investissement et au renouvellement est de 184.183 € pour un engagement de 148.850 €.

- charge lié au renouvellement des équipements pour **44.720 €**,

Désignation	Fournisseur	Désignation	Montant
Patinoire			
Gros entretien			
Gamme de maintenance 10000 heures chilpack n° 1 réalisé en 2017	Applicam	Chgt matériel informatique caisse logiciel billetterie	11 330,00
changement d'affectation suivant accord Ville de Bordeaux	Alive	Matériel de sonorisation	7 400,00
Relamping sportif	Alive	Relamping	2 510,00
Renouvellement équipements sportifs			
Casques	Synergla ce	Achats de 120 casques chgt législation	2 760,00
Patins		Achat de 90 paires	3 224,00
Renouvellement matériel technique			
Ordinateur + logiciel	Enjoy	Table mixage 4 voies pionner	1 200,00
Sous-total engagement patinoire			28 424,00
Bowling			
Ecran de notations		Détecteur de fautes	571,32
Renouvellement matériel technique			
Téléviseur	Cdiscount	tv 4k	1 022,48
Sous-total engagement bowling			1 593,80
Stadium/vélodrome			
Gros entretien			
Reprise partielle de la piste d'Athlétisme	ambc	Planches d'appel	702,00
Renouvellement équipements sportifs			
Haie	Dynamic	50 latte de haies	510,42
Renouvellement matériel technique			
Ordinateur et logiciel	Vinci	PC + portable	1 663,42
Sous-total engagement stadium/vélodrome			2 875,84
Total équipements sportifs			32 893,64

Une provision de 11.826,36 euros a été réalisée mettant la charge du GER à 44.720 euros conformément aux engagements de la délégation de service public.

- charge lié à l'investissement pour **139.462 €**,
 - 52.374 euros au titre des amortissements de la nouvelle délégation,
 - 10.443 euros au titre des amortissements sur les biens de retour et/ou de reprise de l'ancienne délégation,
 - 13.806 euros au titre des amortissements des biens propres de l'ancienne délégation,
 - 1.083 euros au titre des amortissements des biens propres de la nouvelle délégation,
 - 61.756 euros de provision au titre de la caducité, dont 10.000 euros liés à l'engagement d'Axel Vega d'accroître de 50.000 euros l'investissement pour la salle de boxe.

IV - 3 Intéressement Ville de Bordeaux sur le résultat d'exploitation

Comme prévu au contrat de la délégation de service public, un intéressement variable est prévu pour la Ville de Bordeaux sur le résultat d'exploitation.

Cet intéressement est calculé sur l'amélioration de l'Excédent brut d'exploitation.

Calcul de l'Intéressement Ville de Bordeaux :

30% du résultat compris entre 30.000 et 70.000 euros	: 12.000 €
40% du résultat compris entre 70.000 et 120.000 euros	: 20.000 €
50% au-delà de 120.000 euros	: 179.450 €

Soit un intéressement total de 211.450 €.

IV- 4 Résultat

Le résultat courant est de 492.535 euros avant prise en compte :

- d'un résultat financier positif de 511 euros,
- d'un résultat exceptionnel négatif de 2.481 euros,
- d'un intéressement pour la Ville de Bordeaux de 211.450 euros. L'intéressement valorisé dans les comptes en 2017 fait l'objet d'une régularisation comptable de 616 euros.

Le résultat net comptable avant impôt s'établi à 279.732 euros

IV- 5 Tarifs

Les tarifs appliqués au cours de l'année 2018 sont ceux qui ont été voté dans le cadre du contrat de délégation de service public. Ces tarifs sont valides pour une année civile.

V / COMMUNICATION

I. Les actions de communication à destination du grand public

Sur la saison 2018 / 2019, nous avons renforcé notre présence sur les réseaux sociaux, en publiant régulièrement du contenu de qualité, adapté à chaque réseau social et en interagissant avec les abonnés.

L'affichage et le Street Marketing ont également été favorisés pour assurer l'ouverture de notre nouvel établissement : Le Bordeaux Boxing Club.

- **Communication digitale**

- Facebook

À la patinoire, le calendrier éditorial implique une alternance de publications informatives, promotionnelles et récréatives (jeux, photos, anecdotes). Nous publions chaque lundi un programme récapitulatif des événements à venir avec les sessions de kart sur glace, les horaires des séances de patinage et les matchs de hockey.

Nous laissons également une large place au relais de la communication des deux clubs résidants de la patinoire (Le Bordeaux Sports de Glace et Les Boxers de Bordeaux).

Patinoire Mériadeck
Publié par Manon Labeyrie [?] · 7 novembre 2018 ·

JEU CONCOURS

À gagner : 10 places pour la soirée ANIMAUX FANTASTIQUES volet 1 + 2 le mardi 13 novembre à 19h30 au CGR Bordeaux - Le Français.

Pour jouer : ... Afficher la suite

Performances de votre publication

16 745 Personnes atteintes

773 Réactions, commentaires et partages

278 J'aime	196 Sur la publication	82 Sur les partages
33 J'adore	20 Sur la publication	13 Sur les partages
3 Haha	0 Sur la publication	3 Sur les partages
2 Wouah	0 Sur la publication	2 Sur les partages
275 Commentaires	225 Sur la publication	50 Sur les partages
183 Partages	145 Sur la publication	38 Sur les partages

1 001 Clics sur la publication

123 Affichages de photos	0 Clics sur un lien	878 Autres clics
--------------------------	---------------------	------------------

COMMENTAIRES NÉGATIFS

5 Masquer la publication	1 Masquer toutes les publications
0 Signaler comme indésirable	0 Je n'aime plus la Page

Les statistiques rapportées peuvent présenter un décalage par rapport à ce qui est affiché sur les publications

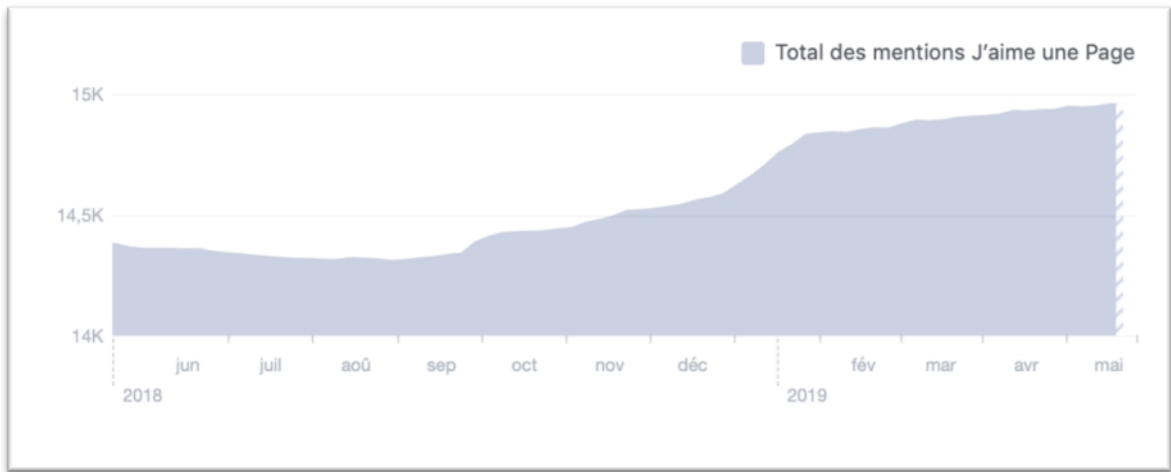
Plus de J'aime, de commentaires et de partages
Boostez cette publication pour 25 € pour toucher jusqu'à 17 000 personnes.

16 745 Personnes touchées **1 774** Interactions **Booster la publication**

203 172 commentaires 145 partages

Des jeux concours sont régulièrement organisés avec nos partenaires, ce qui nous permet de développer notre visibilité grâce aux partages, et de créer de l'interaction.

La communauté Facebook de la Patinoire Mériadeck continue de s'accroître au cours des années, atteignant aujourd'hui presque 15 000 abonnés. Nous touchons en moyenne sur des publications « classiques » 3 000 personnes de façon organique, et lorsque nous boostons une publication celle-ci peut toucher jusqu'à 26 000 personnes.



Patinoire Mériadeck
Publié par Manon Labeyrie [?] · 29 novembre 2018 ·

MERCREDI 2 JANVIER : SOIRÉE KART SUR GLACE DE 18H30 À 23H30

Pour fêter la nouvelle année nous mettons à votre disposition la piste de kart sur glace pendant 5h, avec le tarif étudiant pour TOUS !

Réservez vite vos places avant le 31/12

<https://www.axelvega.com/patinoire/fr/kart-sur-glace>



KART SUR GLACE
01:05

WWW.AXELVEGA.COM

KART SUR GLACE

Réserver

26 106 Personnes touchées

2 170 Interactions

Booster à nouveau

Performances de votre publication

26 106 Personnes atteintes

11 583 Vues de vidéos de 3 secondes

569 Réactions, commentaires et partages

139 J'aime	103 Sur la publication	36 Sur les partages
24 J'adore	18 Sur la publication	6 Sur les partages
4 Wouah	4 Sur la publication	0 Sur les partages
1 Triste	0 Sur la publication	1 Sur les partages
344 Commentaires	308 Sur la publication	36 Sur les partages
59 Partages	59 Sur la publication	0 Sur les partages

1 601 Clics sur la publication

292 Clics pour lire	263 Clics sur un lien	1 046 Autres clics
-------------------------------	---------------------------------	------------------------------

Sur nos autres pages Facebook (Bowling Mériadeck et Stadium Vélodrome), nous publions également régulièrement du contenu visant à promouvoir ces sites et à informer le public des actualités.

En additionnant les communautés de nos différentes pages Facebook, nous réunissons environ 20 000 personnes.

- Site internet

Tous nos sites internet, chacun relié à un établissement, sont régulièrement mis jour en fonction des différentes actualités (événement, fermeture exceptionnelle, changement horaire...). Contrairement aux réseaux sociaux qui nous permettent d'interagir avec les internautes et de divertir notre communauté, nos sites internet sont exclusivement dédiés au partage d'informations.

- Newsletters

Des campagnes emailing sont envoyées à notre base de données qui contient plus de 20 000 contacts. Ces newsletters garantissent instantanément une large diffusion de l'information, de manière ciblée grâce nos différentes listes de contacts. Par ailleurs ces derniers peuvent se désabonner de notre newsletter en seul clic.

- Référencement et Google Ads

Outre la mise à jour régulière des informations sur nos sites internet, les horaires et tarifs des établissements sont gérés en temps réel et manuellement dans la console Google (Google My Business). Des annonces dans Google adwords ont été créées notamment pour booster nos soirées kart sur glace et donner de la visibilité au nouveau site internet du Bordeaux Boxing Club.

- Vidéo teasing

Afin de développer nos ventes des sessions de kart sur glace, nous avons fait appel à une société de production audiovisuelle, qui nous a créé une vidéo teasing. Cette vidéo a été partagée sur nos réseaux sociaux, sur notre site internet ainsi que sur la page Facebook Bouger à Bordeaux (151 000 abonnés) à qui nous avons acheté 10 posts sur l'année.

• Communication Print

- Le dépliant semestriel

Toutes les activités proposées par nos différents établissements, ainsi que les horaires et tarifs, sont présentés dans un dépliant au format original mis à la disposition du grand public dans un réseau de points de distribution de la CUB.



- Affichage

Un partenariat avec Clear Channel nous permet de disposer d'un affichage permanent sur chacun des établissements. Grâce à ces emplacements publicitaires nous informons notre public des différentes activités proposées et faisons la promotion des événements à venir.

Pour le lancement du Bordeaux Boxing Club nous avons fait une campagne d'affichage avec Clear Channel pendant une semaine sur plus de 100 faces format aribus, dans les secteurs de Bordeaux Lac et également dans Bordeaux Centre.



• Les partenariats

Les partenariats que nous développons nous permettent d'apporter du contenu à notre offre, de communiquer de manière ciblée et d'accroître notre visibilité.

- Nostalgie Bordeaux

Nous mettons en place un partenariat avec la radio Nostalgie Bordeaux à l'occasion de soirées années 80/90 à la patinoire. Un animateur vient filmer la soirée en Direct sur Facebook et le DJ passe des CD délivrés par notre partenaire. En échange d'une communication basée sur ce partenariat et d'entrées patinoire, Nostalgie nous offre des spots radios et des goodies.

- CGR le Français

Nous travaillons régulièrement en partenariat avec le cinéma CGR lors d'avant-premières ou de soirées cinéma. Il s'agit d'un échange de visibilité et de marchandises autour de nos cibles similaires à savoir les jeunes de 15 à 25 ans.

• Les événements, animations et actions ciblées

- Horaires étendus et animations lors des vacances de Noël à la Patinoire

Pendant les vacances scolaires de Noël les horaires des séances de patinage sont étendus et des animations sont organisées tous les jours. Nous créons ainsi chaque année un programme spécial Noël accompagné d'une opération commerciale proposant un tarif unique de 5,50€ (entrée+ patins).

Nous avons également mis en jeu à deux reprises un pack GOPRO HERO + DRONE caméra HD, à gagner sur des animations lors de séances du 25 décembre et du 1^{er} janvier.

Programme de Noël

5€ entrée simple
5€50 entrée + patins

SAMEDI 22 DÉCEMBRE
14H - 18H : Karaoké des enfants
21H - 00H : Karaoké des adultes

DIMANCHE 23 DÉCEMBRE
10H - 17H30 : Noël des petits

LUNDI 24 DÉCEMBRE
14H - 18H : Peinture sur glace et descente du Père Noël pour une distribution de cadeaux

MARDI 25 DÉCEMBRE
16H - 19H : Oups... Un drone caméra HD est tombé de la hotte du Père-Noël, tentez de le remporter !

MERCREDI 26 DÉCEMBRE
14H - 18H : Animations autour des Boxers

JEUDI 27 DÉCEMBRE
14H - 18H : Séance de patinage
21H - 00H : Soirée Mousse, couvrez-vous bien

VENDREDI 28 DÉCEMBRE
14H - 18H : Après-midi rugby avec l'UBB, séance dédicaces et places de match à gagner
21H - 00H : Séance de patinage et découverte de l'Ice Stock

SAMEDI 29 DÉCEMBRE
14H - 18H : Animations autour de Disney sur Glace
21H - 00H : Back to the 80's

DIMANCHE 30 DÉCEMBRE
10H - 12H15 : Réveillon des patins
14H30 - 17H : Après-midi Boxers, profitez de l'offre spéciale séance de patinage + match de hockey

LUNDI 31 DÉCEMBRE
14H - 18H : Séance de maquillage et peinture sur glace

MARDI 01 JANVIER
16H - 19H : Fêtez cette nouvelle année avec nous sur la glace, surprises et drone caméra HD à gagner !

MERCREDI 02 JANVIER
14H - 18H : Cinéphilles, tentez de remporter des places au CGR Le Français
18H30 - 23H30 : Soirée kart sur glace

JEUDI 03 JANVIER
14H - 18H : Lancer de couleurs sur la glace
21H - 00H : Séance de patinage et découverte de l'Ice Stock

VENDREDI 04 JANVIER
14H - 18H : Après-midi avec les Girondins Kids

SAMEDI 05 JANVIER
14H - 17H45 : Amis Belges, cette journée vous est dédiée
21H - 00H : Des frites, des frites, des frites !

DIMANCHE 06 JANVIER
10H - 12H15 : Séance de patinage
14H30 - 17H30 : Séance de patinage

MATCHS À DOMICILE
Boxers de Bordeaux
MERCREDI 26 DÉCEMBRE
BORDEAUX vs NICE À 20H15
DIMANCHE 30 DÉCEMBRE
BORDEAUX vs NICE À 18H15
VENDREDI 04 JANVIER
BORDEAUX vs MULHOUSE À 20H15

Patinoire Mériadeck
95 Cours du Maréchal Juin - BORDEAUX
www.axelvega.com/patinoire

Suivez nous !
Patinoire Mériadeck

- Soirées Mousse

Suite à l'engouement suscité par les soirées mousse nous en avons organisé une le jeudi 27 décembre en période de Noël ainsi qu'une autre de fin de saison en avril pendant les vacances de Pâques. Nous communiquons sur ces soirées à travers des événements Facebook créés pour l'occasion, et des publicités bien ciblées.

- Spectacles

En avril 2018 et début 2019, nous avons accueilli Holiday On Ice et Disney On Ice. Ces événements, en plus de créer de l'animation, contribuent à faire la promotion de la patinoire grâce aux différents supports de communication utilisés par les productions en amont de ces productions. Ces spectacles sur glace nous permettent des soirées thématiques au cours desquelles nous faisons gagner des entrées ; soirée Disney le 29/12/18.

- Coupe de France au Stadium Vélodrome

Le Stadium Vélodrome a accueilli la Coupe de France UCI qui se déroulait du 28 au 30 septembre 2018, l'occasion de relayer et de partager largement l'évènement sur la page Facebook et le site internet de l'équipement.

- Fête du Sport

C'est également au Stadium Vélodrome que nous avons organisé la Fête du Sport, le samedi 22 septembre 2018. Au programme : cyclisme sur piste, démonstration de BMX Race, cours de boxe, sécurité routière et ateliers de sensibilisation.

- Le Véloutour

La mise à disposition du vélodrome dans le cadre du Vélo Tour, environ 3600 cyclistes sont passés dans le vélodrome.

BORDEAUX VELOTOUR 2018

Retour sur la 1ère édition

LE PARCOURS



LIEUX PREFERES PAR LES PARTICIPANTS

- Parking Quai des Marques
- Jardin Botanique
- Stadium Vélodrome
- Parc des Expositions

LONGUEUR DU PARCOURS

- 90 % adaptée

BOUCLE OPTIONNELLE

- 85,6 % ont emprunté la boucle optionnelle



- Salons

Le Stadium Vélodrome a de nouveau reçu le Salon du Disque en mars et octobre 2018. Ce salon, regroupant 80 exposants venus de toute la France et de l'étranger, s'affiche comme la plus grande manifestation du Sud-Ouest dans sa spécialité.

II. Les actions de communication à destination des professionnels

- Nouvelle prestation kart sur glace pour les comités d'entreprise

Afin de satisfaire toujours au mieux nos clients, nous avons aménagé une nouvelle salle dédiée aux soirées kart sur glace pour accueillir les groupes. Avec une décoration plus moderne et l'installation de jeux, nos clients peuvent désormais se divertir en attendant leur tour de kart dans une ambiance chaleureuse et conviviale.

Nous avons également revu notre formule kart en modifiant les horaires et en étoffant notre offre (cocktail de bienvenue, bouteille de champagne sur option...).

- Newsletters

Nous envoyons régulièrement des newsletters aux comités d'entreprises et aux entreprises présentes dans notre base de données. Celle-ci contient désormais plus de 1000 contacts qualifiés. Nous communiquons auprès de ces cibles principalement pour la promotion de nos produits tels que : le kart sur glace, les arbres de Noël, les soirées bowling...

- Arbres de Noël

Grâce aux actions menées tout au long de l'année 2018, nous avons commercialisé l'arbre de Noël auprès de plusieurs entreprises. Au total, plus de 500 personnes sont venues fêter Noël sur la glace avec l'arbre de Noël patinage, et 850 salariés de La Lyonnaise ont assisté à notre spectacle « À la recherche des jouets de Noël » le dimanche 16 décembre 2018.

Les actions de communication à destination des centres de loisirs et des scolaires

- **Vers les centres de loisirs**

Sur l'année, plusieurs newsletters sont envoyées aux centres de loisirs concernant les horaires, les tarifs et les animations qui leur sont réservés. Pendant les vacances scolaires, nous privilégions les centres de loisirs en leur permettant d'arriver 30 min avant l'ouverture des portes au public.

- **Vers les établissements scolaires**

À l'instar des centres de loisirs, les établissements scolaires reçoivent fréquemment des newsletters. Les écoles fréquentant la patinoire ont la possibilité d'assister au Gala du Bordeaux Sports de Glace, spectacle de fin de saison, au mois de mai. Plus de 3 000 enfants sont ainsi accueillis chaque année sur les deux représentations.

Par ailleurs, nous participons toujours activement à la vie des écoles par le soutien aux tombolas et lotos qu'elles organisent.

Succès populaire pour la patinoire de Mériadeck

BORDEAUX Un an après la fin des concerts, le site redouble d'efforts pour attirer les amateurs de glisse

ÉTIENNE MILLIEN
e.millien@sudouest.fr

Les conditions météo sont parfaites. La chute du thermomètre, ces derniers jours, rend l'expérience du patinage sur glace encore plus exceptionnelle en cette fin d'année. « C'est le pic de la saison pour nous » explique Franck Boucher, le directeur d'Axel Vega, la société qui gère la patinoire de Mériadeck.

Entre novembre et mars, 20 000 tickets d'entrée sont vendus, pour une affluence annuelle de 75 000 personnes. « Attention, certains viennent tous les jours, on a nos habitués, précise-t-il, mais pour la majorité, ce sont des familles ou des adolescents qui passent quelques heures ici l'après-midi, pendant les vacances. » Les séances, allongées à quatre heures pendant les congés scolaires, font le plein.

Soirée mousse

Hier, en milieu d'après-midi, on comptait 650 tickets de vendus après deux heures d'ouverture. S'y ajoutent les adolescents et jeunes adultes qui viennent glisser en soirée. « Jeudi dernier, on a compté 800 entrées pour la soirée mousse. C'était beaucoup, on était un peu coincés car tous ces clients demandaient des patins dans les mêmes tailles, au lieu du mélange habituel de tailles enfants et adultes », concède le directeur.



Samedi après-midi, 650 personnes sont venues glisser sur la glace de Mériadeck. PHOTO E. M.

Le succès de la patinoire tient à plusieurs facteurs. C'est un équipement rare dans la région, il faut aller jusqu'à Anglet pour en trouver une de taille similaire. Et à 5 euros l'entrée pendant les vacances, l'activité demeure abordable. « Ils ont aussi de bonnes animations », commente Edwige, venue spécialement de Sainte-Foy-la-Grande en train, pour la journée avec famille et amis. Pendant qu'elle se repose sur le bord de la piste, son groupe tourne au rythme de la musique, entre les enfants accrochés aux mains de leurs parents et la poignée d'incontournables amateurs de vitesse qui zigzaguent à travers la foule.

Enceinte de huit mois, Angélique a jugé raisonnable d'éviter la glace, elle laisse sa fille Emilia, 5 ans, en profiter. « Elle vient souvent, elle joue au hockey », confie-t-elle fièrement, alors que se dirige vers la glace un employé déguisé en personnage de dessin animé. Il participe aux animations de fin d'année et sert à promouvoir le spectacle Disney on Ice qui sera présenté à la patinoire du 11 au 13 janvier.

D'ici là, la patinoire organise un réveillon pour les enfants aujourd'hui, des séances de maquillage demain ou encore un tirage au sort pour remporter un drone mardi.

SUR LA GLACE

En parallèle aux sessions de patinage, la patinoire propose des séances de pilotage de kart sur glace, une initiation à l'ice stock - une sorte de pétanque sur glace - et développe des formules pour les entreprises autour du patinage, du kart, mais aussi des matchs de hockey des Boxers.

La fin des spectacles sur le site, décidée il ya un an, a également permis de proposer de nouveaux horaires d'entraînement au club de patinage artistique et de lancer de nouvelles équipes de hockey.

VI / QUALITE DU SERVICE PUBLIC

VI- 1 L'accueil des usagers

Accueillir le public, c'est proposer des services dynamiques

- Accueil physique et téléphonique pour le grand public sur les sites permettant un accueil plus qualitatif des usagers,
- Accès prioritaire aux personnes à mobilité réduite ou personnes en situation de handicap, accompagnement des femmes enceintes jusqu'à leur place, lors des spectacles et autres événements à la Patinoire et au Stadium,
- Mise en service d'une ligne audiotel renseignant sur les horaires, les tarifs et le programme des manifestations programmées à la Patinoire et au Stadium,... en dehors des créneaux horaires d'accueil,
- Animation des séances publiques de patinage :
 - o Par une ambiance musicale et sonore,
 - o Des soirées à thèmes, halloween, année 80...
 - o Des animations familiales, peinture sur glace, Père Noël, mascottes,
 - o Un jardin d'enfant le dimanche matin,
- Acquisition de 12 lyres asservies (jeu de lumière) pour améliorer la qualité de l'éclairage scénique nécessaire aux animations,
- Mise en place d'une signalétique informative et simple (*panneaux d'affichage, fléchage,*) à l'intérieur et aux abords directs des équipements délégués,
- Mise à disposition permanente de documentations gratuites (*flyers, affiches,...*) concernant l'ensemble des activités proposées par AXEL-VEGA au sein des différents équipements délégués (*activités, tarifs, horaires...*),
- Prestations de bar et petite restauration de qualité et régulièrement renouvelées,
- Mise à disposition de jeux (*baby-foot, jeux vidéo, billards,...*) au sein du bar du Bowling, afin de satisfaire le plus grand nombre de publics, notamment dans le cadre des « soirées groupes » et « anniversaires » organisés par la SBSL/AXEL VEGA,
- Mise à disposition d'une consigne pour objets perdus et de casiers sur les sites,
- Location ou vente d'équipements sportifs au sein des pro-shops et mise en place de prestations spécifiques (*ex : affûtage des lames pour les séances de patinage sur glace, cordage des raquettes au Tennis,...*).

Accueillir le public, c'est assurer la sécurité des usagers

- Permettre aux usagers de pratiquer leur activité sportive ou de loisirs dans des conditions de sécurité optimales, assurer la sérénité des spectateurs venant voir un événement,

- En dehors des évènements sportifs ou culturels, un agent de sécurité est présent sur l'ensemble des séances publiques de patinage et sur les créneaux de soirée au bowling. Devant l'accroissement de la fréquentation au bowling, ce service a été amplifié
- **Les événements successifs survenus depuis 2015 en France ont bouleversé la question de la sûreté.** Elle est devenue une problématique quotidienne de nos équipes et de l'entreprise, mais également du public et des spectateurs, à qui nous devons garantir une sûreté maximale et que nous devons rassurer. Des procédures concernant l'ensemble des sites sont en place :
 - La **création d'un dépliant de poche « gestion de crise »**, rappelant les principes de base de gestion de situations critiques et permettant d'éviter des comportements de panique,
 - La fouille aux portes lors des évènements sportifs, économique, culturel.
- Les secours à la personne : SBSL/AXEL VEGA s'inscrit dans une démarche relative à la prise en charge précoce des risques encourus dans un lieu ouvert au public. Afin de maximiser la capacité d'intervention sur les sites, SBSL/AXEL VEGA :
 - A formé plus de 60% de ses collaborateurs à la formation SST (sauveteurs secouristes du travail) ;
 - A recours à du personnel formé aux premiers secours sur l'ensemble des séances publiques de patinage ;
 - Fait appel à la Croix-Rouge lors des spectacles sur glace qui ont lieu à la patinoire. Ainsi les membres de la Croix-Rouge peuvent accompagner les spectateurs à mobilité réduite et évacuer vers l'infirmerie les personnes nécessitant du repos ou en attendant l'arrivée du SAMU.

L'accueil des producteurs, organisateurs, clubs

Les équipes d'Axel Véga accompagnent les producteurs ou organisateurs qui souhaitent réaliser des manifestations dans l'un ou l'autre des sites. Cette mission de conseil tant sur le plan technique que logistique et organisationnel facilite la gestion des événements pour les organisateurs.

Des configurations spécifiques ont été créées pour faciliter l'accès aux événements d'entreprises ou de collectivités.

Afin d'accueillir les organisateurs d'évènements sportifs et de promouvoir la patinoire il a été procédé à des investissements importants ; création de loges VIP, acquisition d'un écran 4 face vidéo.

Un vestiaire, un espace de stockage, un bureau pour les entraîneurs ont été créé pour l'accueil de l'Equipe Magnus.

Une salle de musculation a été créée pour l'ensemble des clubs.

Parallèlement, nous ne cessons de faire évoluer le bâtiment ou les équipements pour que les clubs puissent pratiquer dans les meilleures conditions possibles leurs sports. Chaque site bénéficie d'un référent auprès de qui les clubs peuvent remonter les informations et les besoins.

Plusieurs clubs ou comités sportifs fréquentent régulièrement les équipements gérés par la SBSL/AXEL VEGA, dans le cadre d'horaires aménagés, définis chaque année :

- Les deux clubs résidents de la patinoire (*Bordeaux Sport de Glace pour le patinage artistique et Bordeaux Gironde Hockey sur Glace pour le hockey*) s'y entraînent de mi-Août à mi-Mai et y organisent toute l'année des compétitions et galas,
- La SASP Boxers de Bordeaux, équipe Elite de Bordeaux, s'y entraîne et joue les matchs du championnat de Magnus,
- L'Union Saint Bruno s'entraîne au Tennis de Mériadeck de début Septembre à mi- Juillet, sur 2 des 4 terrains couverts de tennis et y organise son tournoi annuel ;
- Plusieurs clubs d'athlétisme de la région ont passé une convention avec le stadium afin de pouvoir s'entraîner en indoor entre novembre et mars. Le Comité d'Aquitaine de Cyclisme gère les entraînements des clubs de cyclisme de la région au Stadium- Vélodrome de Bordeaux-Lac. Le CAM de Bordeaux a en outre, passé une convention avec la SBSL/AXEL VEGA pour disposer d'un bureau au sein du Stadium.

Les clubs fréquentent les équipements tous les jours et tout est mis en œuvre pour les accueillir dans les meilleures conditions possibles : locaux propres, respect des horaires et équipements de bonne qualité (*glace, filets, piste,...*). Hormis le Stadium/vélodrome, les équipements recevant des clubs font l'objet d'un contrat d'entretien quotidien des vestiaires et sanitaires.

En contrepartie, il est demandé aux clubs de respecter les locaux et de contribuer au maintien de la bonne qualité des équipements.

Les relations que nous entretenons avec ces clubs sont régies par des conventions, signées au début de chaque année civile, qui indiquent les modalités pratiques d'occupation des locaux, de sécurité, de contrôle et les responsabilités de chacun, ainsi que les créneaux horaires destinés aux clubs.

Le dialogue avec les clubs nous semble primordial au quotidien : toujours à l'écoute de leurs besoins, nous organisons des réunions :

- Lors de chaque rentrée (*il s'agit par exemple d'arbitrages sur les plannings, en fonction des calendriers de compétitions des différentes disciplines sportives pratiquées...*) ;
- En fin d'année (*étude des besoins exprimés, recherche de solutions en termes de créneaux horaires...*).

Pour compléter ce dispositif, des reportings hebdomadaires sont établis par les régisseurs des équipements et transmis au Directeur de la SBSL/AXEL VEGA, pour évoquer ces relations avec les clubs, faire l'état de leurs besoins, attentes, projets....

VI- 2 La satisfaction des usagers

VI- 2-1 Le traitement des réclamations

Le traitement des réclamations reçues par courrier ou mail est effectué au cas par cas et fait l'objet d'une analyse, suivie d'une réponse personnalisée. Afin d'inciter les personnes à revenir sur nos sites et à ne pas rester sur une mauvaise impression, nous pouvons proposer ponctuellement des places de spectacles ou des entrées sur les équipements.

Patinoire

Mail 13 février 2013 : Plainte suite à une altercation verbale entre un usager et un de nos collaborateurs qui a refusé qu'une personne sorte pour fumer lors d'une séance publique de patinage. Nous avons répondu qu'il était compliqué de mettre en place un espace fumeur (gestion des flux, contrôle des personnes nécessitant une nouvelle fouille), et que nous étions dans un espace sportif recevant de nombreux enfants et adolescents lors des séances publiques.

Tennis

Au cours du 1^{er} trimestre 2018, nous avons reçu 6 réclamations demandant la réinstallation des terrains Taraflex de badminton. Ces derniers qui avaient été installés en 2015 ont été enlevés à l'occasion de la réfection de l'ensemble des courts en décembre 2017. La co-activité tennis/badminton nécessite que nous puissions accueillir aussi bien du tennis que du badminton.

Stadium et bowling

Aucune réclamation

Outre les réclamations, comme tous les sites accueillant du public nous sommes en alerte sur les remarques, critiques qui peuvent être faites sur les réseaux sociaux afin de nous améliorer. Globalement nous avons plus de posts positifs que négatifs ce qui est encourageant lorsque l'on sait que les mécontents postent plus que les satisfaits.

VI- 2-2 Les enquêtes de satisfactions

Les enquêtes de satisfactions sont jointes en annexe. Outre les enquêtes, de nombreux clients notamment collectivités, entreprises nous font retour par mail ou courrier de leur satisfaction sur l'accueil et la qualité des prestations rendus.

Il ressort de ces enquêtes que les usagers sont globalement satisfaits de l'accueil et des animations proposées et en attente d'améliorations sur quelques sujets. Certaines de ces attentes sont traitées ou en cours, d'autres relèvent de la collectivité ou sont complexes à mettre en œuvre.

Patinoire

- Une amélioration de l'accueil, et des animations,
- Que les patins ne sont pas toujours confortables et pas suffisamment affutés. Chaque été à l'intersaison nous procédons à une campagne d'affûtage des 1500 paires de patins,
- Que certaines personnes pointent du doigt qualité de la glace au cours de certaines séances. Lors des fortes affluences, il arrive en effet que la glace se dégrade plus rapidement. Si la séance est inférieure à 3 h il est compliqué pour des raisons logistiques et de temps de faire un surfaçage intermédiaire. Sur les séances de plus de 3h un surfaçage intermédiaire est automatiquement réalisé,
- Que la patinoire aurait besoin d'un « rafraichissement ». Nous procéderons au cours de l'été 2019 à des travaux d'embellissements (mise en peinture des gradins 1).

Bowling

- Que le Bowling Bordeaux Mériadeck est un établissement apprécié où l'on passe généralement de bons moments,
- Des odeurs « d'égoûts ». Bien que nous ayons curé l'ensemble des canalisations au bowling et tennis le problème demeure notamment lorsqu'il pleut (les eaux pluviales et usées étant dans les mêmes canalisations) et lors des fortes chaleurs,

- Un dysfonctionnement de la ligne téléphonique (très gênant pour les réservations). Ce dysfonctionnement lié à la vétusté de l'installation a été réglé au 1^{er} trimestre 2019.
- Qu'il faudrait moderniser du mobilier

Stadium

- Un bilan de l'année 2018 positif avec des habitués toujours aussi fidèles,
- Qu'il y fait froid en hiver. La problématique est que le système de chauffage est prévu au-dessus du public (radiant électrique) et n'a pas été pensé pour les athlètes. La hauteur sous plafond 38 m, le volume à chauffer, l'absence d'isolation sous le bardage en tôle ne permet pas de chauffer et/ou de maintenir la température dans le centre piste ainsi que les pistes sportives,
- Le souhait d'une mise en place d'un système de réservation en ligne.

VI- 3 Un engagement responsable

- La responsabilisation face au développement durable

Soucieux de son environnement, la société Axel Vega mais aussi le Groupe S-PASS (société mère) s'inscrit dans une logique de développement durable pour son fonctionnement quotidien et ses choix stratégiques.

Sur la gestion quotidienne des fournitures de bureau, des notes de services ont été réalisés sur l'organisation des dossiers qui doivent être prioritairement informatique et non plus papier, sur l'obligation de paramétrer les ordinateurs en édition recto/verso, sur l'archivage des documents en pdf (notamment des factures avant envoi au service comptable).

Les barquettes en plastique, les pailles ont été remplacées par des produits en carton ou biodégradable.

Sur les économies d'énergie les opérations mises en place ont été développées au chapitre 4.

Le traitement des déchets :

- Il est demandé aux collaborateurs de s'astreindre au tri sélectif (des poubelles de tri sont à disposition),
- Un contrat a été mis en place pour la récupération des verres perdus au bowling, pour la récupération des huiles à la patinoire,
- L'évacuation des déchets (peinture, plastique, moquette...) fait l'objet d'un traitement particulier auprès de l'entreprise SX Environnement.

- La participation à la vie locale

Axel Vega s'inscrit régulièrement dans une démarche citoyenne en participant à la vie locale par l'intermédiaire d'entrées gratuites dans les équipements à l'occasion de tombolas, de lotos des écoles et des maisons de quartier mais aussi auprès d'associations.

En accord avec le Bordeaux Sports de Glace, deux séances du gala de patinage sont proposées aux écoles de la Ville de Bordeaux chaque année. Les moyens logistiques de la patinoire sont mis au service du plus grand nombre.

D'autre part, sous l'égide de la Mairie, comme chaque année les perchistes du collège Saint-André ont pu s'entraîner gratuitement dans le cadre de leur préparation aux Championnats de France UNSS.

VII / CONCLUSION

L'année 2018 est la première de la nouvelle délégation 2018-2023. A ce titre, il est compliqué de la comparer financièrement aux années précédentes du fait notamment de la réduction du périmètre délégué à la patinoire, de l'évolution de l'organisation suite au départ de collaborateurs au cours du 2^{ème} semestre 2017, des investissements impactant l'exploitation, de l'évolution de la politique tarifaire pour certains usagers et de la nouvelle présentation des comptes conformément au contrat de DSP.

Toutefois, nous constatons une évolution positive de la fréquentation de l'ensemble des équipements par le grand public, d'un regain d'intérêt de la part des établissements scolaires et d'une stabilité de l'activité sportive des clubs.

Les investissements phares de notre projet d'exploitation pour le développement et la dynamisation des sites pour cette nouvelle délégation sont quasiment réalisés. La création des loges ainsi que la mise en place d'une 4 face vidéo à la patinoire ont été réalisés au cours du 1^{er} semestre 2018, la création d'une salle de Boxe au Vélodrome a été finalisée début 2019, et l'ouverture d'une boutique pour les Boxers de Bordeaux est prévue au 2^{ème} semestre 2019.

Bien que le début de l'année 2019 soit marqué par un recul de la fréquentation grand public, notamment le samedi (climat économique et sociale, absence de tramway), nous restons confiant et enthousiaste pour l'année 2019.

LES ANNEXES

1 - a - Compte d'exploitation - PATINOIRE MERIADECK

Désignation	DSP	Réel 2018	Ecart/DSP
PRODUITS			
RECETTES D'EXPLOITATION			
<i>Activités sportives</i>			
<i>Billetterie</i>	322 983	359 364	36 381
<i>Locations Club</i>	45 840	20 756	-25 084
<i>Locations Matériel</i>	7 375	10 033	2 658
<i>Scolaire</i>	0	13 871	13 871
<i>Centre de Loisir</i>	38 458	30 004	-8 454
<i>Anniversaires</i>	12 083	16 326	4 243
<i>Prestations /activités</i>	688	1 022	334
<i>Bar restauration</i>	45 000	44 175	-825
<i>Autres Karting</i>	30 000	22 415	-7 585
<i>Autres</i>			0
<i>Manifestions sportives</i>			
<i>Location de salle manifestations sportives</i>	40 337	30 031	-10 306
<i>Prestations sur manifestations sportives</i>	64 450	32 909	-31 541
<i>Bar restauration sur manifestations</i>	123 950	158 241	34 291
<i>Merchandising</i>	0	0	0
<i>Loges</i>	28 750	22 900	-5 850
<i>Location boutique + bureau</i>	8 000	0	-8 000
<i>Location écran centrale</i>	12 500	12 500	0
<i>Autres produits d'exploitation</i>			
<i>Produits Partenariat</i>	38 000	36 259	-1 741
<i>Recettes boutique</i>	200	30	-170
<i>Autres (à détailler)</i>		534	534
<i>Recettes annexes</i>			
<i>Location de salle sur recettes annexes</i>	81 600	51 452	-30 148
<i>Prestations sur recettes annexes</i>	84 000	59 740	-24 260
<i>Bar restauration sur prestations annexes</i>	19 250	5 201	-14 049
Sous Total chiffre d'affaires	1 003 464	927 763	-75 701
<i>Reprise sur provisions</i>			0
<i>Transfert de charges</i>		5 399	5 399
<i>Subventions</i>		0	0
<i>Autres produits</i>		454	454
Sous Total Autres	0	5 853	5 853
Participation de la Ville pour contraintes de service public + fonctionnement	723 951	723 951	0
TOTAL PRODUITS D'EXPLOITATION	1 727 415	1 657 567	-69 848
CHARGES	886 871	771 768	-115 103
60 achats	281 770	331 409	49 639
Carburants et lubrifiants	4 000	4 126	126
Pièces de rechanges, fournitures d'entretien	19 500	18 437	-1 063
Fluides: Electricité+Gaz+Eau+Fuel	167 000	191 273	24 273
Petit outillage	6 000	8 687	2 687
Billetterie			0
Achats pour boutique	100	0	-100
Achat pour bar/restauration	65 870	79 448	13 578
Autres achats	19 300	29 439	10 139
61 services extérieurs	375 552	274 845	-100 707
Locations	6 463	5 187	-1 275
Sous-traitance	71 000	60 151	-10 849
Charges sur manifestations sportives	49 250	13 264	-35 986
Prestations de contrôles et sécurité sur manifestations sportives	45 624	24 235	-21 389
Charges sur recettes annexes	34 500	24 529	-9 971
Prestations de contrôles et sécurité sur recettes annexes	37 175	18 307	-18 868
Entretien réparations matériel	32 610	27 851	-4 759
Entretien réparations bâtiment	15 230	18 499	3 269

1 - a - Compte d'exploitation - PATINOIRE MERIADECK

Désignation	DSP	Réel 2018	Ecart/DSP
Maintenance	68 275	68 593	318
Assurances dommages aux biens	8 000	7 807	-193
Assurance Indemnisation des tiers	2 125	1 625	-500
Assurance matériel roulant (camion, surfaceuses, autolaveuses, fenwick...)	3 000	2 964	-36
Documentation	300	285	-15
Autres services extérieurs	2 000	1 547	-453
62 autres services extérieurs	229 549	165 514	-64 035
Personnel intérimaire hors manifestations sportives	12 000	9 552	-2 448
Personnel intérimaire sur manifestations sportives	39 950	20 276	-19 674
Personnel intérimaire sur recettes annexes	38 058	2 946	-35 112
Personnel mis à disposition		0	0
Honoraires	12 500	16 962	4 462
Frais de siège (assistance technique et administrative)	56 141	56 141	0
Publicité/communication/animation	30 000	22 622	-7 378
Voyages et déplacements/missions et réceptions	8 000	4 474	-3 526
Gardiennage	15 000	18 059	3 059
Frais et commissions bancaires	4 000	3 046	-954
Affranchissements/téléphone/réseaux informatique	12 000	9 670	-2 330
Autres charges services extérieurs	1 900	1 765	-135
VALEUR AJOUTEE	840 544	885 799	45 255
63 impôts et taxes	41 611	38 167	-3 444
Charges fiscales assises sur salaires	17 166	11 451	-5 715
CET	8 000	8 579	579
Autres impôts et taxes	16 445	18 137	1 692
64 charges de personnel (hors charges fiscales)	611 928	526 970	-84 957
Salaires	417 168	365 873	-51 296
Charges sociales	194 760	161 098	-33 662
EXCEDENT BRUT D'EXPLOITATION	187 006	320 662	133 656
65 charges diverses de gestion	100 000	100 000	0
Redevances d'occupation du domaine public partie fixe	100 000	100 000	0
Autres charges diverses de gestion			0
68 dotations s/ amort et provisions	75 267	104 633	29 367
Dotations aux amortissements des biens	46 858	58 928	12 070
Dotations amortissements de caducité/biens de retour	8 408	9 205	797
Dotations aux prov.pour risques et charges		16 500	16 500
Dotations aux prov pour ger	20 000	20 000	0
TOTAL CHARGES D'EXPLOITATION	1 715 676	1 541 539	-174 137
RESULTAT D'EXPLOITATION	11 739	116 028	104 289
Charges financières sur emprunts	4 480	0	-4 480
Autres charges financières		0	0
Produits Financiers		256	256
RESULTAT FINANCIER	-4 480	256	4 736
RESULTAT COURANT AVANT IMPOT	7 259	116 284	109 025
RESULTAT DES ELEMENTS EXCEPTIONNELS	0	-1 148	-1 148
RESULTAT NET COMPTABLE	7 259	115 136	107 877

1 - a - Compte d'exploitation - BOWLING MERIADECK

Désignation	DSP	Réel 2018	Ecart/DSP
PRODUITS			
RECETTES D'EXPLOITATION			
<i>Activités sportives</i>			
<i>Billetterie</i>	386 565	524 586	138 021
<i>Locations Club</i>		47 002	47 002
<i>Locations Matériel</i>		1 785	1 785
<i>Scolaire</i>	7 242	5 123	-2 119
<i>Centre de Loisir</i>	10 834	13 193	2 359
<i>Anniversaires</i>	6 722	8 483	1 761
<i>Prestations /activités</i>		0	0
<i>Bar restauration</i>	195 000	299 507	104 507
<i>Locations vestiaires & casiers/activité</i>		0	0
<i>Autres</i>			0
<i>Manifestions sportives</i>			0
<i>Location de salle manifestations sportives</i>		2 826	2 826
<i>Prestations sur manifestations sportives</i>		0	0
<i>Bar restauration sur manifestations</i>			0
<i>Merchandising</i>		0	0
<i>Loges</i>		0	0
<i>Location boutique + bureau</i>		0	0
<i>Location écran centrale</i>		0	0
<i>Autres produits d'exploitation</i>			0
<i>Produits Partenariat/entreprise</i>	10 000	13 740	3 740
<i>Recettes boutique</i>	500	3 023	2 523
<i>Autres (Jeux)</i>	40 000	44 248	4 248
<i>Recettes annexes</i>			0
<i>Location de salle sur recettes annexes</i>		0	0
<i>Prestations sur recettes annexes</i>		0	0
<i>Bar restauration sur prestations annexes</i>		0	0
Sous Total chiffre d'affaires	656 863	963 515	306 652
<i>Reprise sur provisions</i>			0
<i>Transfert de charges</i>		775	775
<i>Subventions</i>		0	0
<i>Autres produits</i>		136	136
Sous Total Autres	0	911	911
Participation de la Ville pour contraintes de service public + fonctionnement	53 810	53 810	0
TOTAL PRODUITS D'EXPLOITATION	710 673	1 018 237	307 563
CHARGES	273 591	336 057	62 466
60 achats	134 300	180 659	46 359
Carburants et lubrifiants	1 500	376	-1 124
Pièces de rechanges, fournitures d'entretien	13 000	20 594	7 594
Fluides: Electricité+Gaz+Eau+Fuel	42 500	39 442	-3 058
Petit outillage	2 800	2 999	199
Billetterie			0
Achats pour boutique	250	2 352	2 102
Achat pour bar/restauration	68 250	101 504	33 254
Autres achats	6 000	13 392	7 392
61 services extérieurs	70 944	72 412	1 468
Locations	3 020	1 668	-1 352
Sous-traitance	27 710	26 270	-1 440
Charges sur manifestations sportives		0	0
Prestations de contrôles et sécurité sur manifestations sportives		0	0
Charges sur recettes annexes		0	0
Prestations de contrôles et sécurité sur recettes annexes		0	0
Entretien réparations matériel	6 617	9 591	2 975
Entretien réparations bâtiment	4 240	7 282	3 042

1 - a - Compte d'exploitation - BOWLING MERIADECK

Désignation	DSP	Réel 2018	Ecart/DSP
Maintenance	6 558	5 600	-957
Assurances dommages aux biens	20 000	19 518	-482
Assurance Indemnisation des tiers	650	488	-162
Assurance matériel roulant (camion, surfaceuses, autolaveuses, fenwick...)	900	889	-11
Documentation	250	619	369
Autres services extérieurs	1 000	485	-515
62 autres services extérieurs	68 347	82 987	14 640
Personnel intérimaire hors manifestations sportives		0	0
Personnel intérimaire sur manifestations sportives		0	0
Personnel intérimaire sur recettes annexes		0	0
Personnel mis à disposition		0	0
Honoraires	3 750	2 292	-1 458
Frais de siège (assistance technique et administrative)	23 097	23 097	0
Publicité/communication/animation	4 000	3 455	-545
Voyages et déplacements/missions et réceptions	2 500	1 429	-1 071
Gardiennage	27 500	46 522	19 022
Frais et commissions bancaires	2 500	2 039	-461
Affranchissements/téléphone/réseaux informatique	4 500	3 756	-744
Autres charges services extérieurs	500	398	-102
VALEUR AJOUTEE	437 082	682 180	245 097
63 impôts et taxes	20 347	19 614	-733
Charges fiscales assises sur salaires	9 555	8 229	-1 325
CET	5 000	5 362	362
Autres impôts et taxes	5 792	6 023	230
64 charges de personnel (hors charges fiscales)	345 415	379 269	33 853
Salaires	235 661	265 060	29 399
Charges sociales	109 754	114 208	4 455
EXCEDENT BRUT D'EXPLOITATION	71 320	283 297	211 977
65 charges diverses de gestion	17 000	17 000	0
Redevances d'occupation du domaine public partie fixe	17 000	17 000	0
Autres charges diverses de gestion			0
68 dotations s/ amort et provisions	26 193	20 307	-5 886
Dotations aux amortissements des biens	9 727	7 678	-2 049
Dotations amortissements de caducité/biens de retour	5 567	1 729	-3 838
Dotations aux prov.pour risques et charges		0	0
Dotations aux prov pour ger	10 900	10 900	0
TOTAL CHARGES D'EXPLOITATION	682 546	772 246	89 700
RESULTAT D'EXPLOITATION	28 127	245 990	217 863
Charges financières sur emprunts	2 169	0	-2 169
Autres charges financières		0	0
Produits Financiers		77	77
RESULTAT FINANCIER	-2 169	77	2 246
RESULTAT COURANT AVANT IMPOT	25 958	246 067	220 109
RESULTAT DES ELEMENTS EXCEPTIONNELS		-529	-529
RESULTAT NET COMPTABLE	25 958	245 537	219 580

1 - a - Compte d'exploitation - TENNIS/BADMINTON

Désignation	DSP	Réel 2018	Ecart/DSP
PRODUITS			
RECETTES D'EXPLOITATION			
<i>Activités sportives</i>			
<i>Billetterie</i>	199 482	201 280	1 798
<i>Locations Club</i>	1 500	5 322	3 822
<i>Locations Matériel</i>	7 190	7 879	689
<i>Scolaire</i>	14 583	21 987	7 404
<i>Centre de Loisir</i>	0	237	237
<i>Anniversaires</i>	0	0	0
<i>Prestations /activités</i>	0	0	0
<i>Bar restauration</i>	9 000	6 473	-2 527
<i>Autres</i>	0	0	0
<i>Autres</i>	0	0	0
<i>Manifestions sportives</i>			
<i>Location de salle manifestations sportives</i>		0	0
<i>Prestations sur manifestations sportives</i>			0
<i>Bar restauration sur manifestations</i>			0
<i>Merchandising</i>		0	0
<i>Loges</i>		0	0
<i>Location boutique + bureau</i>		0	0
<i>Location écran centrale</i>		0	0
<i>Autres produits d'exploitation</i>			
<i>Produits Partenariat</i>		0	0
<i>Recettes boutique</i>	9 000	10 532	1 532
<i>Autres (à détailler)</i>		0	0
<i>Recettes annexes</i>			
<i>Location de salle sur recettes annexes</i>		0	0
<i>Prestations sur recettes annexes</i>		0	0
<i>Bar restauration sur pretations annexes</i>		0	0
Sous Total chiffre d'affaires	240 755	253 710	12 955
<i>Reprise sur provisions</i>		0	0
<i>Transfert de charges</i>		6 810	6 810
<i>Subventions</i>		0	0
<i>Autres produits</i>		91	91
Sous Total Autres	0	6 901	6 901
Participation de la Ville pour contraintes de service public + fonctionnement	48 638	48 638	0
TOTAL PRODUITS D'EXPLOITATION	289 393	309 250	19 856
CHARGES	86 880	90 170	3 290
60 achats	33 750	25 626	-8 124
Carburants et lubrifiants	0	113	113
Pièces de rechanges, fournitures d'entretien	2 250	2 445	195
Fluides: Electricité+Gaz+Eau+Fuel	15 700	13 720	-1 980
Petit outillage	4 200	867	-3 333
Billetterie	0		0
Achats pour boutique	4 500	6 017	1 517
Achat pour bar/restauration	3 150	964	-2 186
Autres achats	3 950	1 499	-2 451
61 services extérieurs	26 155	38 800	12 645
Locations	710	640	-70
Sous-traitance	17 154	15 685	-1 469
Charges sur manifestations sportives	0	0	0
Prestations de contrôles et sécurité sur manifestations sportives	0	0	0
Charges sur recettes annexes	0	0	0
Prestations de contrôles et sécurité sur recettes annexes	0	0	0
Entretien réparations matériel	3 361	3 535	174
Entretien réparations bâtiment	1 450	15 455	14 005

1 - a - Compte d'exploitation - TENNIS/BADMINTON

Désignation	DSP	Réel 2018	Ecart/DSP
Maintenance	1 455	1 366	-89
Assurances dommages aux biens	1 000	976	-24
Assurance Indemnisation des tiers	425	325	-100
Assurance matériel roulant (camion, surfaceuses, autolaveuses, fenwick...)	600	593	-7
Documentation	0	43	43
Autres services extérieurs	0	181	181
62 autres services extérieurs	26 975	25 744	-1 231
Personnel intérimaire hors manifestations sportives	1 014	270	-744
Personnel intérimaire sur manifestations sportives		0	0
Personnel intérimaire sur recettes annexes	0	0	0
Personnel mis à disposition	0	0	0
Honoraires	2 500	1 528	-972
Frais de siège (assistance technique et administrative)	9 405	9 405	0
Publicité/communication/animation	4 200	1 560	-2 640
Voyages et déplacements/missions et réceptions	1 675	832	-843
Gardiennage	0	0	0
Frais et commissions bancaires	1 050	4 479	3 429
Affranchissements/téléphone/réseaux informatique	3 400	2 972	-428
Autres charges services extérieurs	3 731	4 697	966
VALEUR AJOUTEE	202 514	219 080	16 566
63 impôts et taxes	8 384	6 990	-1 394
Charges fiscales assises sur salaires	4 547	3 162	-1 386
CET	2 000	2 145	145
Autres impôts et taxes	1 837	1 683	-153
64 charges de personnel (hors charges fiscales)	162 906	145 709	-17 197
Salaires	111 280	101 573	-9 707
Charges sociales	51 627	44 136	-7 490
EXCEDENT BRUT D'EXPLOITATION	31 223	66 381	35 157
65 charges diverses de gestion	17 000	17 000	0
Redevances d'occupation du domaine public partie fixe	17 000	17 000	0
Autres charges diverses de gestion			0
68 dotations s/ amort et provisions	3 000	7 165	4 165
Dotations aux amortissements des biens	2 500	7 165	4 665
Dotations amortissements de caducité/biens de retour	500	0	-500
Dotations aux prov.pour risques et charges			0
Dotations aux prov pour ger	0	0	0
TOTAL CHARGES D'EXPLOITATION	278 170	267 034	-11 136
RESULTAT D'EXPLOITATION	11 223	42 215	30 992
Charges financières sur emprunts	203	0	-203
Autres charges financières		0	0
Produits Financiers		51	51
RESULTAT FINANCIER	-203	51	254
RESULTAT COURANT AVANT IMPOT	11 021	42 267	31 246
RESULTAT DES ELEMENTS EXCEPTIONNELS		-230	-230
RESULTAT NET COMPTABLE	11 021	42 037	31 016

1 - a - Compte d'exploitation - STADIUM / VELODROME / BOXING

Désignation	DSP	Réel 2018	Ecart/DSP
PRODUITS			
RECETTES D'EXPLOITATION			
<i>Activités sportives</i>			
<i>Billetterie</i>	29 250	25 041	-4 209
<i>Locations Club</i>	18 500	21 350	2 850
<i>Locations Matériel</i>	5 502	7 778	2 277
<i>Scolaire</i>	7 288	9 779	2 492
<i>Centre de Loisir</i>	1 550	2 797	1 247
<i>Anniversaires</i>		0	0
<i>Prestations /activités</i>	250	0	-250
<i>Bar restauration</i>	3 500	523	-2 977
<i>Salle de boxe et training</i>	48 333	0	-48 333
<i>Salle musculation</i>	10 342		-10 342
<i>Manifestions sportives</i>			0
<i>Location de salle manifestations sportives</i>	12 000	11 710	-290
<i>Prestations sur manifestations sportives</i>	15 000	9 573	-5 427
<i>Bar restauration sur manifestations</i>	600	0	-600
<i>Merchandising</i>		0	0
<i>Loges</i>		0	0
<i>Location boutique + bureau</i>		0	0
<i>Location écran centrale</i>		0	0
<i>Autres produits d'exploitation</i>			0
<i>Produits Partenariat</i>	15 000	716	-14 284
<i>Recettes boutique</i>	3 500	1 105	-2 395
<i>Autres (à détailler)</i>		0	0
<i>Recettes annexes</i>			0
<i>Location de salle sur recettes annexes</i>	7 500	10 601	3 101
<i>Prestations sur recettes annexes</i>	7 500	14 681	7 181
<i>Bar restauration sur prestations annexes</i>		0	0
Sous Total chiffre d'affaires	185 614	115 656	-69 959
<i>Reprise sur provisions</i>			0
<i>Transfert de charges</i>		2 984	2 984
<i>Subventions</i>		0	0
<i>Autres produits</i>		227	227
Sous Total Autres	0	3 211	3 211
Participation de la Ville pour contraintes de service public + fonctionnement	775 000	775 000	0
TOTAL PRODUITS D'EXPLOITATION	960 614	893 867	-66 748
CHARGES	312 499	224 398	-88 101
60 achats	119 185	79 232	-39 953
Carburants et lubrifiants	400	509	109
Pièces de rechanges, fournitures d'entretien	4 750	6 534	1 784
Fluides: Electricité+Gaz+Eau+Fuel	104 000	65 876	-38 124
Petit outillage	1 250	1 882	632
Billetterie			0
Achats pour boutique	1 750	266	-1 484
Achat pour bar/restauration	1 435	283	-1 153
Autres achats	5 600	3 884	-1 716
61 services extérieurs	119 194	69 514	-49 680
Locations	920	1 607	687
Sous-traitance	39 634	18 217	-21 417
Charges sur manifestations sportives	12 000	778	-11 222
Prestations de contrôles et sécurité sur manifestations sportives	12 750	975	-11 775
Charges sur recettes annexes	6 375	2 858	-3 517
Prestations de contrôles et sécurité sur recettes annexes	6 000	3 743	-2 257
Entretien réparations matériel	5 828	4 714	-1 114
Entretien réparations bâtiment	6 190	7 282	1 092

1 - a - Compte d'exploitation - STADIUM / VELODROME / BOXING

Désignation	DSP	Réel 2018	Ecart/DSP
Maintenance	18 598	19 164	566
Assurances dommages aux biens	7 500	7 319	-181
Assurance Indemnisation des tiers	1 100	813	-287
Assurance matériel roulant (camion, surfaceuses, autolaveuses, fenwick...)	1 500	1 482	-18
Documentation	0	108	108
Autres services extérieurs	800	454	-347
62 autres services extérieurs	74 120	75 651	1 531
Personnel intérimaire hors manifestations sportives	0	193	193
Personnel intérimaire sur manifestations sportives	0	0	0
Personnel intérimaire sur recettes annexes	0	0	0
Personnel mis à disposition	0	0	0
Honoraires	6 250	21 706	15 456
Frais de siège (assistance technique et administrative)	31 220	31 220	0
Publicité/communication/animation	25 000	14 069	-10 931
Voyages et déplacements/missions et réceptions	4 000	2 282	-1 718
Gardiennage	0	0	0
Frais et commissions bancaires	1 250	773	-477
Affranchissements/téléphone/réseaux informatique	5 500	4 745	-755
Autres charges services extérieurs	900	663	-237
VALEUR AJOUTEE	648 115	669 469	21 354
63 impôts et taxes	67 639	66 176	-1 463
Charges fiscales assises sur salaires	8 392	4 913	-3 479
CET	40 000	42 895	2 895
Autres impôts et taxes	19 247	18 368	-879
64 charges de personnel (hors charges fiscales)	301 707	226 414	-75 294
Salaires	205 359	156 304	-49 055
Charges sociales	96 348	70 110	-26 239
EXCEDENT BRUT D'EXPLOITATION	278 768	376 879	98 111
65 charges diverses de gestion	220 000	220 000	0
Redevances d'occupation du domaine public partie fixe	220 000	220 000	0
Autres charges diverses de gestion			0
68 dotations s/ amort et provisions	44 390	68 577	24 187
Dotations aux amortissements des biens	19 713	3 934	-15 778
Dotations amortissements de caducité/biens de retour	10 858	50 823	39 965
Dotations aux prov.pour risques et charges			0
Dotations aux prov pour ger	13 820	13 820	0
TOTAL CHARGES D'EXPLOITATION	946 236	805 564	-140 671
RESULTAT D'EXPLOITATION	14 378	88 302	73 924
Charges financières sur emprunts	3 063	0	-3 063
Autres charges financières		0	0
Produits Financiers		128	128
RESULTAT FINANCIER	-3 063	128	3 191
RESULTAT COURANT AVANT IMPOT	11 315	88 430	77 115
RESULTAT DES ELEMENTS EXCEPTIONNELS		-574	-574
RESULTAT NET COMPTABLE	11 315	87 856	76 541

1 - a - Compte d'exploitation - RECAPITULATIF contrat

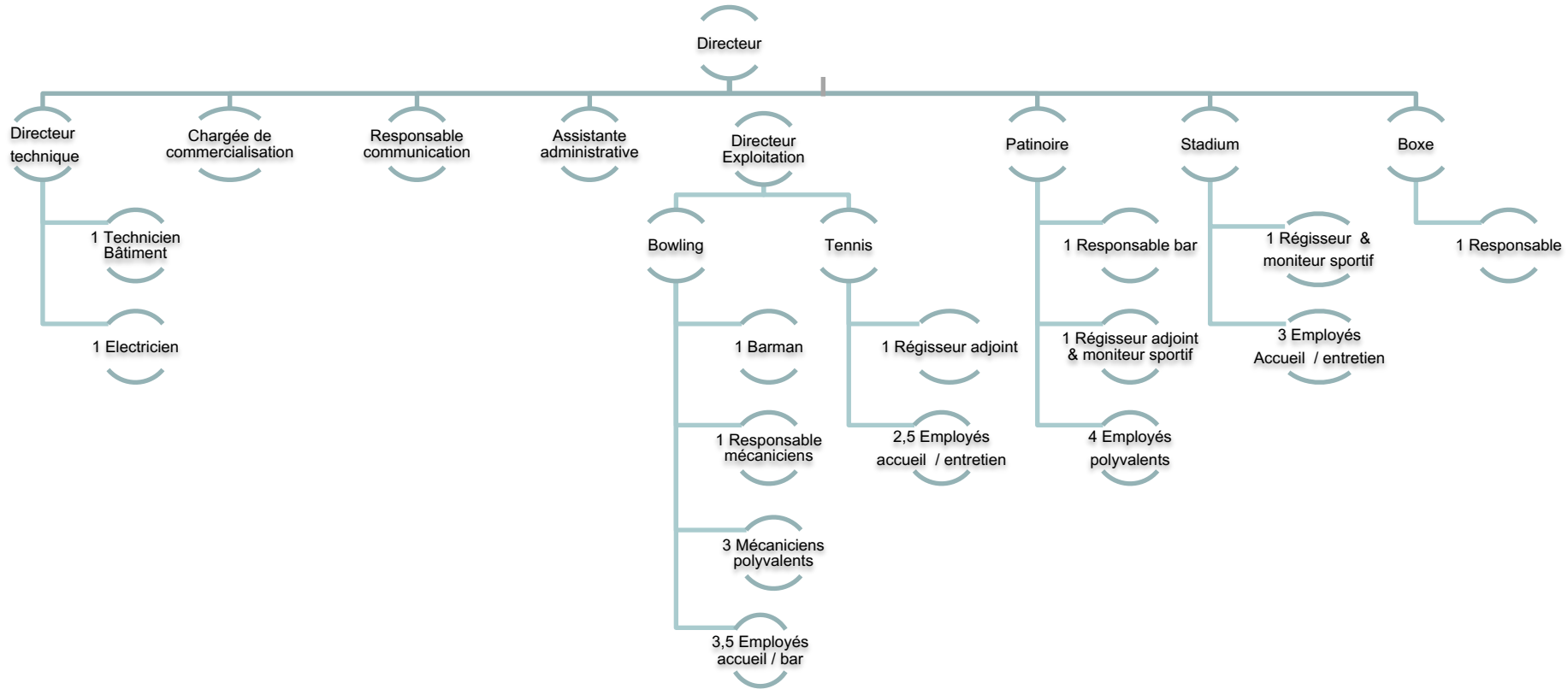
Désignation	DSP	Réel 2018	Ecart/DSP
PRODUITS			
RECETTES D'EXPLOITATION			
<i>Activités sportives</i>			
<i>Billetterie</i>	938 280	1 110 271	171 991
<i>Locations Club</i>	65 840	94 431	28 591
<i>Locations Matériel</i>	20 067	27 474	7 408
<i>Scolaire</i>	29 113	50 759	21 647
<i>Centre de Loisir</i>	50 842	46 231	-4 611
<i>Anniversaires</i>	18 806	24 810	6 004
<i>Prestations /activités</i>	938	1 022	84
<i>Bar restauration</i>	252 500	350 677	98 177
<i>Autres</i>	78 333	22 415	-55 918
<i>Autres</i>	10 342	0	-10 342
<i>Manifestions sportives</i>			0
<i>Location de salle manifestations sportives</i>	52 337	44 567	-7 770
<i>Prestations sur manifestations sportives</i>	79 450	42 483	-36 967
<i>Bar restauration sur manifestations</i>	124 550	158 241	33 691
<i>Merchandising</i>	0	0	0
<i>Loges</i>	28 750	22 900	-5 850
<i>Location boutique + bureau</i>	8 000	0	-8 000
<i>Location écran centrale</i>	12 500	12 500	0
<i>Autres produits d'exploitation</i>		0	0
<i>Produits Partenariat</i>	63 000	50 715	-12 285
<i>Recettes boutique</i>	13 200	14 691	1 491
<i>Autres (à détailler)</i>	40 000	44 781	4 781
<i>Recettes annexes</i>			0
<i>Location de salle sur recettes annexes</i>	89 100	62 053	-27 047
<i>Prestations sur recettes annexes</i>	91 500	74 421	-17 079
<i>Bar restauration sur pretations annexes</i>	19 250	5 201	-14 049
Sous Total chiffre d'affaires	2 086 697	2 260 644	173 948
<i>Reprise sur provisions</i>	0	0	0
<i>Transfert de charges</i>	0	15 969	15 969
<i>Subventions</i>	0	0	0
<i>Autres produits</i>	0	908	908
Sous Total Autres	0	16 876	16 876
Participation de la Ville pour contraintes de service public + fonctionnement	1 601 399	1 601 399	0
TOTAL PRODUITS D'EXPLOITATION	3 688 096	3 878 920	190 824
CHARGES	1 559 840	1 422 393	-137 447
60 achats	569 005	616 926	47 921
Carburants et lubrifiants	5 900	5 123	-777
Pièces de rechanges, fournitures d'entretien	39 500	48 009	8 509
Fluides: Electricité+Gaz+Eau+Fuel	329 200	310 311	-18 889
Petit outillage	14 250	14 435	185
Billetterie	0	0	0
Achats pour boutique	6 600	8 634	2 034
Achat pour bar/restauration	138 705	182 198	43 493
Autres achats	34 850	48 216	13 366
61 services extérieurs	591 844	455 570	-136 274
Locations	11 113	9 102	-2 010
Sous-traitance	155 498	120 324	-35 174
Charges sur manifestations sportives	61 250	14 042	-47 208
Prestations de contrôles et sécurité sur manifestations sportives	58 374	25 210	-33 164
Charges sur recettes annexes	40 500	27 387	-13 113
Prestations de contrôles et sécurité sur recettes annexes	43 550	22 050	-21 500
Entretien réparations matériel	48 415	45 691	-2 724
Entretien réparations bâtiment	27 110	48 518	21 408

1 - a - Compte d'exploitation - RECAPITULATIF contrat

Désignation	DSP	Réel 2018	Ecart/DSP
Maintenance	94 885	94 724	-161
Assurances dommages aux biens	36 500	35 621	-879
Assurance Indemnisation des tiers	4 300	3 250	-1 050
Assurance matériel roulant (camion, surfaceuses, autolaveuses, fenwick...)	6 000	5 928	-72
Documentation	550	1 056	506
Autres services extérieurs	3 800	2 667	-1 133
62 autres services extérieurs	398 991	349 897	-49 094
Personnel intérimaire hors manifestations sportives	13 014	10 015	-2 999
Personnel intérimaire sur manifestations sportives	39 950	20 276	-19 674
Personnel intérimaire sur recettes annexes	38 058	2 946	-35 112
Personnel mis à disposition	0	0	0
Honoraires	25 000	42 488	17 488
Frais de siège (assistance technique et administrative)	119 863	119 863	0
Publicité/communication/animation	63 200	41 707	-21 493
Voyages et déplacements/missions et réceptions	16 175	9 017	-7 158
Gardiennage	42 500	64 581	22 081
Frais et commissions bancaires	8 800	10 337	1 537
Affranchissements/téléphone/réseaux informatique	25 400	21 144	-4 256
Autres charges services extérieurs	7 031	7 522	491
VALEUR AJOUTEE	2 128 255	2 456 527	328 272
63 impôts et taxes	137 981	130 947	-7 035
Charges fiscales assises sur salaires	39 660	27 755	-11 905
CET	55 000	58 980	3 980
Autres impôts et taxes	43 321	44 211	890
64 charges de personnel (hors charges fiscales)	1 421 957	1 278 362	-143 595
Salaires	969 468	888 810	-80 658
Charges sociales	452 488	389 552	-62 937
EXCEDENT BRUT D'EXPLOITATION	568 318	1 047 218	478 901
65 charges diverses de gestion	354 000	354 000	0
Redevances d'occupation du domaine public partie fixe	354 000	354 000	0
Autres charges diverses de gestion	0	0	0
68 dotations s/ amort et provisions	148 850	200 683	51 833
Dotations aux amortissements des biens	78 797,49	77 706	-1 091
Dotations amortissements de caducité/biens de retour	25 332,50	61 756	36 424
Dotations aux prov.pour risques et charges	0	16 500	16 500
Dotations aux prov pour ger	44 720	44 720	0
TOTAL CHARGES D'EXPLOITATION	3 622 628	3 386 384	-236 244
RESULTAT D'EXPLOITATION	65 468	492 536	427 068
Charges financières sur emprunts	9 915	0	-9 915
Autres charges financières	0	0	0
Produits Financiers	0	511	511
RESULTAT FINANCIER	-9 915	511	10 426
RESULTAT COURANT AVANT IMPOT	55 553	493 047	437 495
RESULTAT DES ELEMENTS EXCEPTIONNELS		-2 481	-2 481
RESULTAT NET COMPTABLE	55 553	490 566	435 014
Redevance annuelle variable versée par le délégataire	0	210 834	210 834
Régularisation 2017		-616	-616
Part au-delà de l'EBE prévisionnel : 30% entre 30,000 et 70,000 € / 40% sur la part entre 70,000 et 120,000 euros et 50% au-delà de 120,000 €	0	12 000	12 000
	0	20 000	20 000
	0	179 450	179 450
RESULTAT NET COMPTABLE AVANT IMPOT ET APRES REDEVANCE VARIABLE	55 553	279 732	224 179

Au 31/12/2018

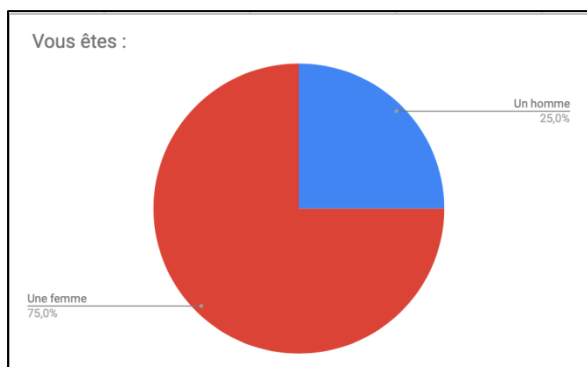
ORGANIGRAMME AXEL VEGA



Questionnaire de satisfaction

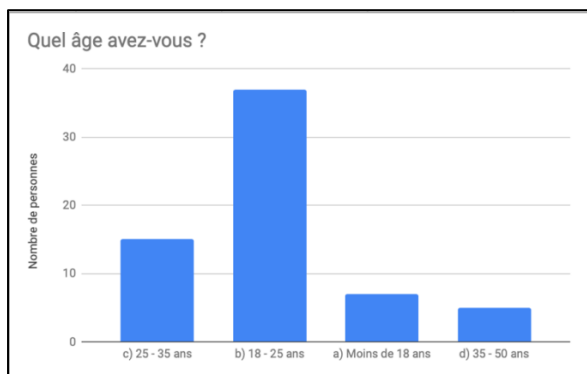
Patinoire Mériadeck – 2018

Voici les résultats obtenus sur notre enquête de satisfaction concernant l'année 2018 à la Patinoire Mériadeck. Au total, une soixantaine de personnes y ont répondu, ce qui représente un échantillon plus faible que l'année dernière, mais on note que le bilan est plus positif.

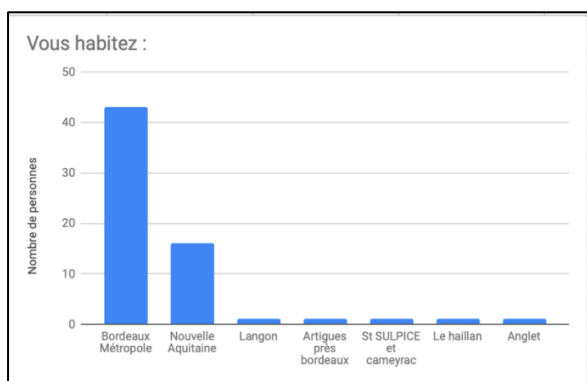


Les personnes ayant répondu au questionnaire sont majoritairement des femmes à 75 % contre seulement 25% d'hommes.

Ce pourcentage n'est pas le reflet global de notre clientèle car les femmes répondent beaucoup plus facilement aux questionnaires que les hommes.



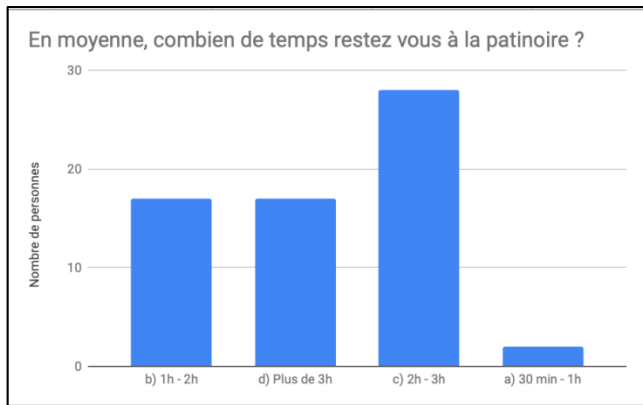
Selon les résultats, notre public est jeune : entre 18 et 25 ans. Cependant, là encore le résultat n'est pas vraiment significatif car il représente avant tout la population active sur Facebook.



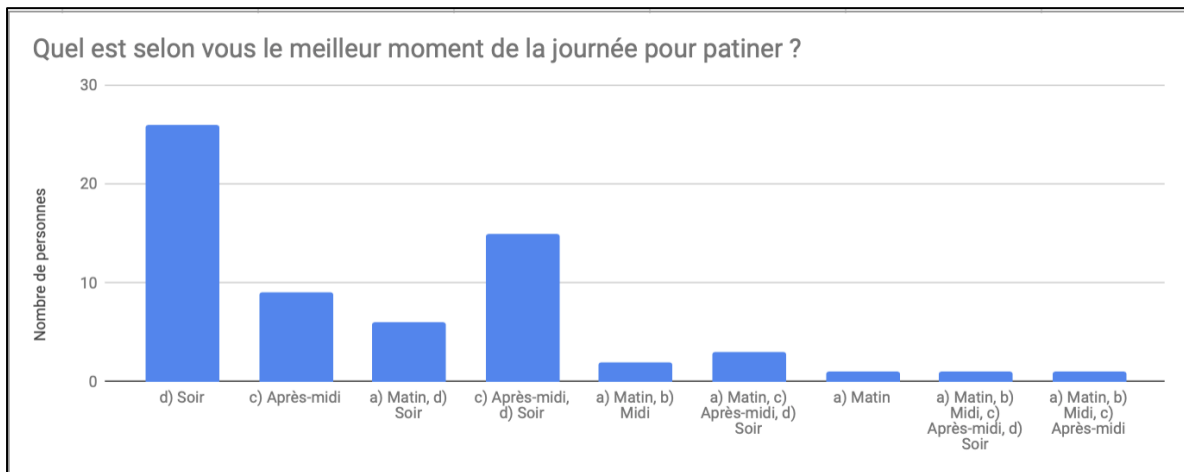
Plus de la moitié de nos visiteurs vivent dans Bordeaux Métropole et le reste en Nouvelle Aquitaine. Cela montre les limites de notre zone de chalandise (Bordeaux + 30 km autour)



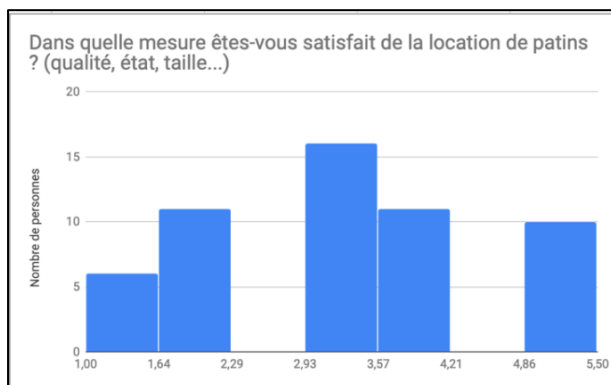
Concernant la fréquentation du site, 61% des personnes interrogées viennent plusieurs fois par an, 20% plusieurs fois par semaine et 19% plusieurs fois par mois.



En moyenne les visiteurs restent entre 1h et 3h à la patinoire, voire plus de 3h. Ils sont très peu à rester moins d'une heure.

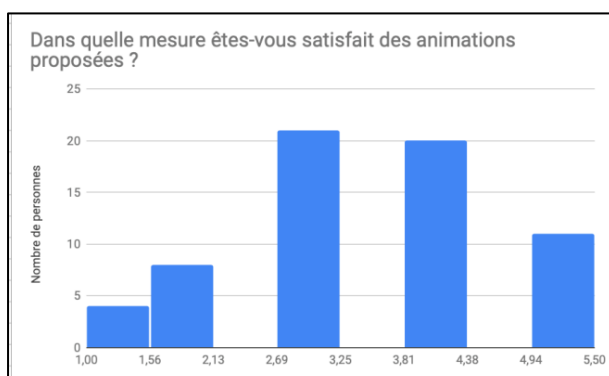


Selon les données ci-dessus, le public préfère nettement plus venir sur les séances de patinage de l'après-midi et du soir, plutôt que le matin.



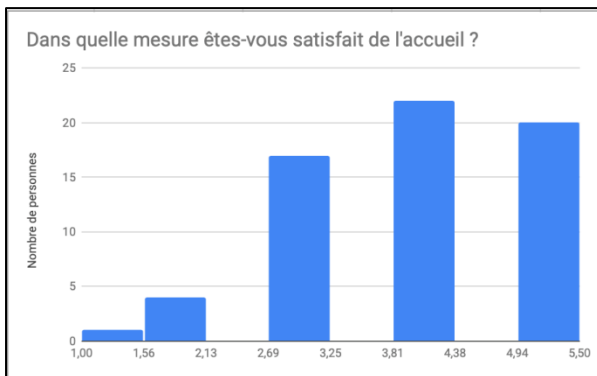
Les avis sur les patins sont mitigés comme on peut le voir sur le graphique ci-contre, voici quelques commentaires laissés à ce sujet :

- « Trop ancien, les patins sont mal affûtés »
- « Patins assez abimés, lacets pleins de nœuds »
- « L'affûtage est insuffisant donc je ne loue plus »
- « Pas toujours en bon état »



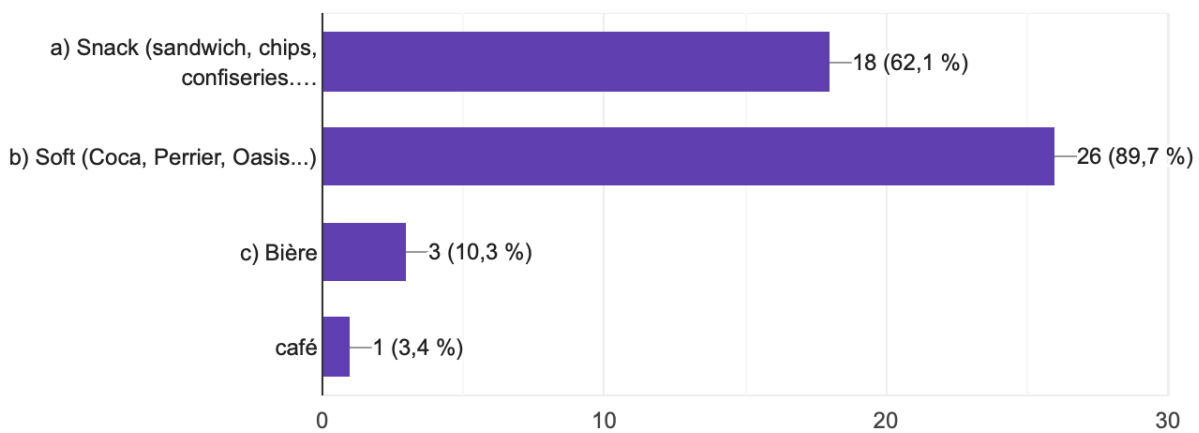
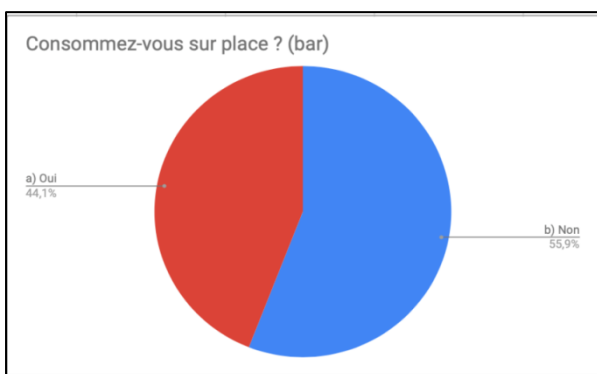
La clientèle est plutôt satisfaite des animations proposées lors des séances de patinage, néanmoins certains regrettent qu'il n'y ait qu'une séance famille par semaine. Ci-dessous, quelques commentaires plus détaillés :

- « Plus de soirée kart (de préférence le samedi) »
- « Des séances famille autres que le dimanche »
- « Plus de séances pour les enfants avec les chaises »
- « Plus de créneaux famille »



La qualité de l'accueil s'est nettement améliorée comparé à l'année dernière où nous avons reçu beaucoup de commentaires négatifs. Voici un aperçu des messages obtenus :

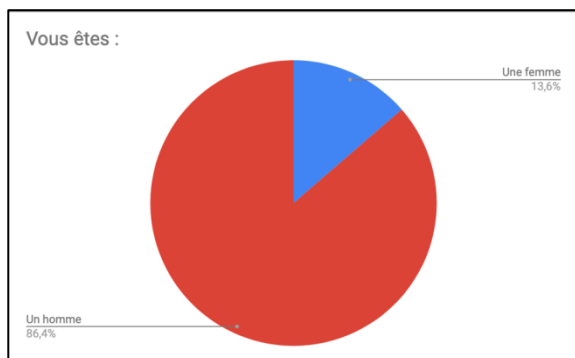
- « Super accueil ! Personnel au top ! »
- « Toujours un bon accueil »
- « La patinoire ouvre très souvent en retard. »
- « Vigile peu aimable »



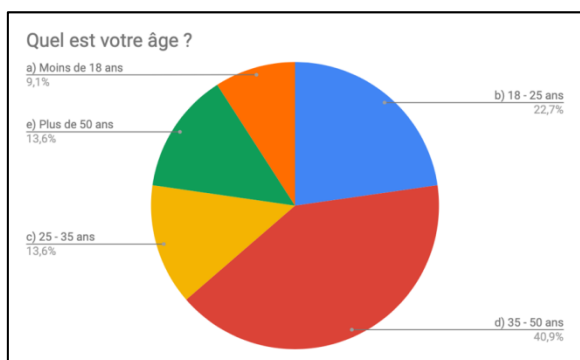
44% des visiteurs achètent des produits au bar, principalement du snacking et des boissons (softs). Les 56% qui ne consomment pas sur place indiquent que c'est par manque de budget.

Stadium Vélodrome de Bordeaux Lac – 2018

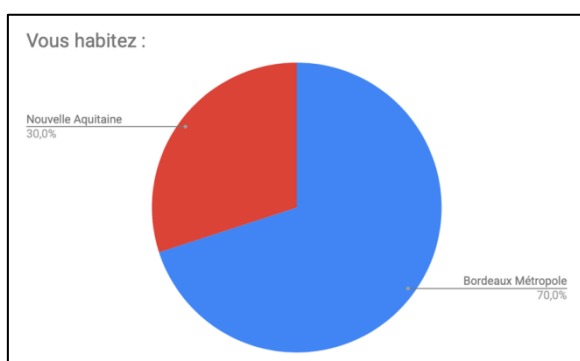
Une vingtaine de personnes ont participé à l'enquête de satisfaction dédiée au Stadium Vélodrome de Bordeaux Lac sur l'année 2018. Voici les résultats obtenus pour chaque question sous forme de graphiques.



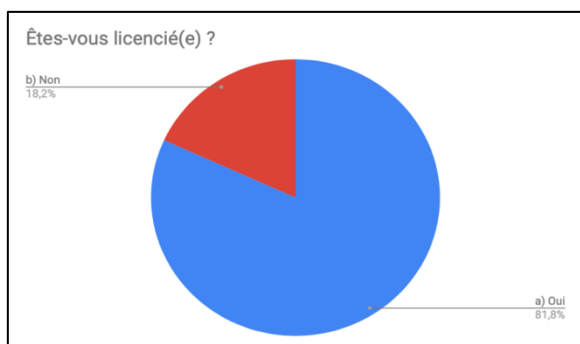
La clientèle du Stadium Vélodrome est très masculine comme on peut le voir sur le graphique ci-contre. En effet, plus de 85% des personnes interrogées sont des hommes.



Selon les résultats, le cyclisme sur piste attire tous les âges, mais plus particulièrement les 35-50 ans qui représentent 40% de l'échantillon.



Les personnes ayant répondu au questionnaire habitent toutes en Nouvelle Aquitaine, dont 70% à Bordeaux.



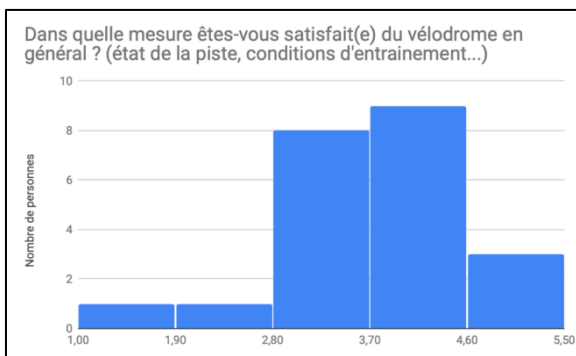
Comme nous pouvons le constater 80% de la clientèle est licenciée, ce sont donc en majorité des habitués du Stadium Vélodrome.



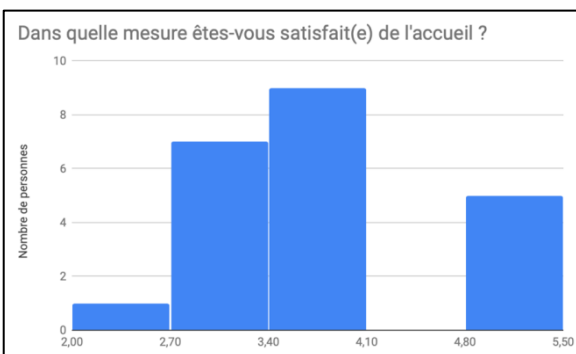
Concernant la fréquentation, 41% des participants viennent au vélodrome plusieurs fois par semaine, 32% plusieurs fois par mois, et les 27% restant ne viennent que quelques fois par an.



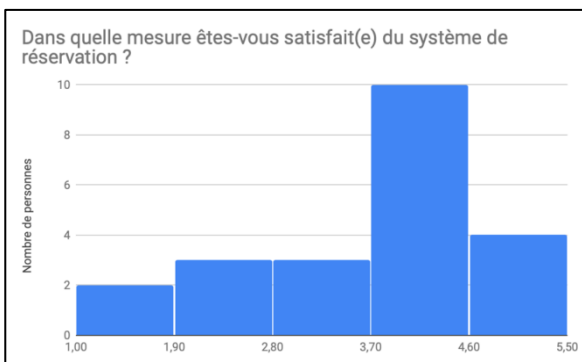
Plus de 80% des personnes qui fréquentent le vélodrome ne planifient pas leur venue en fonction des heures pleines et creuses.



Globalement notre clientèle apprécie et est satisfaite du vélodrome. Cependant, presque tous les participants ont laissé un commentaire en réclamant davantage de chauffage. En effet, chaque année le problème de température au sein de l'établissement pose problème (en hiver).



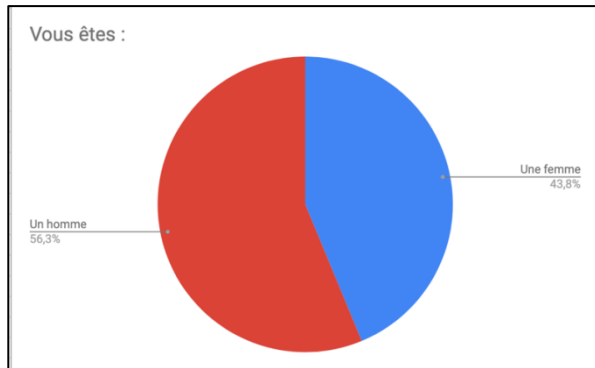
Les avis sur l'accueil sont assez partagés comme le démontre le graphique ci-contre. Voici quelques commentaires à ce sujet :
 « Pas très souriants »
 « Barrière longtemps fermée »
 « Pas grand monde pour l'accueil »
 « Personnel disponible et répondant aux besoins »



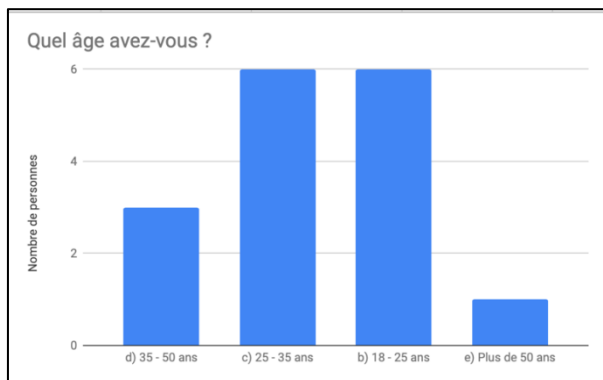
Le système de réservation convient moyennement à notre clientèle qui réclame des réservations en ligne, ce qui serait plus « simple et rapide ».

Bowling Bordeaux Mériadeck

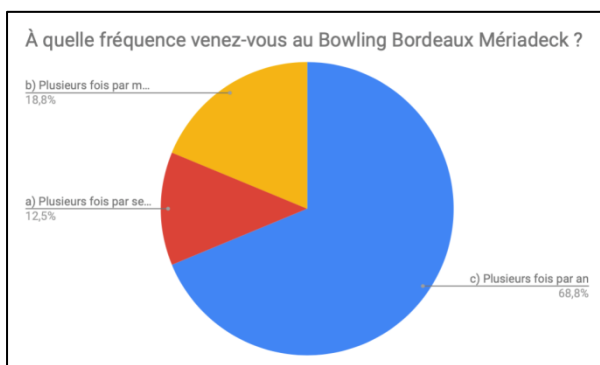
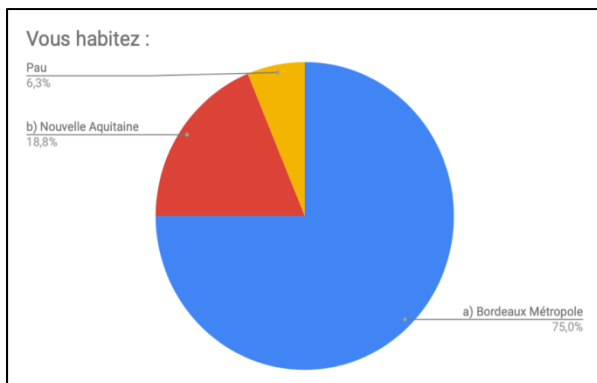
Une cinquantaine de personnes ont répondu au questionnaire de satisfaction concernant l'année 2018 au Bowling Bordeaux Mériadeck. Comme l'année dernière les résultats obtenus sont positifs tant au niveau de l'établissement que du personnel.



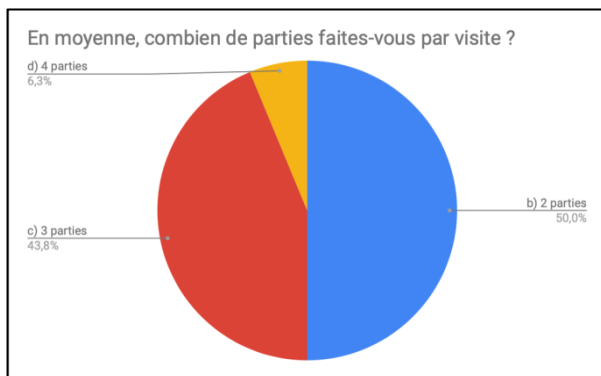
Comme on peut le constater sur le graphique ci-contre la clientèle du bowling est relativement mixte. En effet, parmi les personnes ayant répondu au questionnaire 56% sont des hommes et 44% des femmes.



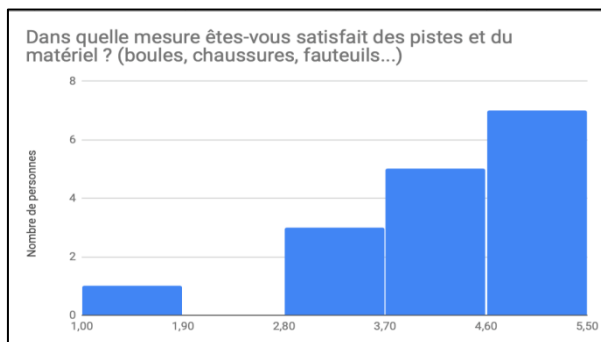
En moyenne, le public présent au Bowling Bordeaux Mériadeck a entre 18 ans et 35 ans. Cette activité attire donc principalement les étudiants et les jeunes actifs.



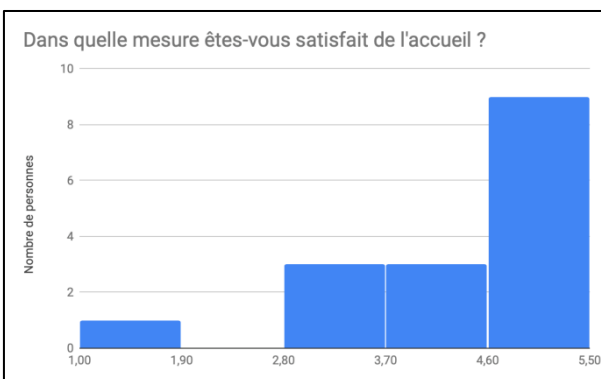
Environ 70% des visiteurs viennent plusieurs fois par an, 18% plusieurs fois par mois et les 12% restant plusieurs fois par semaine.



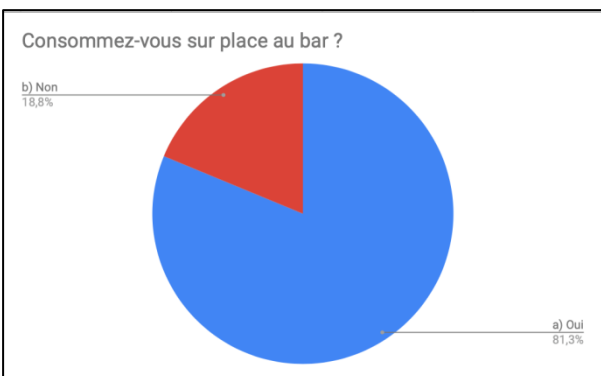
La moitié de la clientèle du bowling fait généralement 2 ou 3 parties. Ils sont très peu à jouer 4 parties ou plus.



Globalement les clients sont plutôt satisfaits du matériel et des pistes de bowling. Cependant, certains trouvent le mobilier trop ancien.

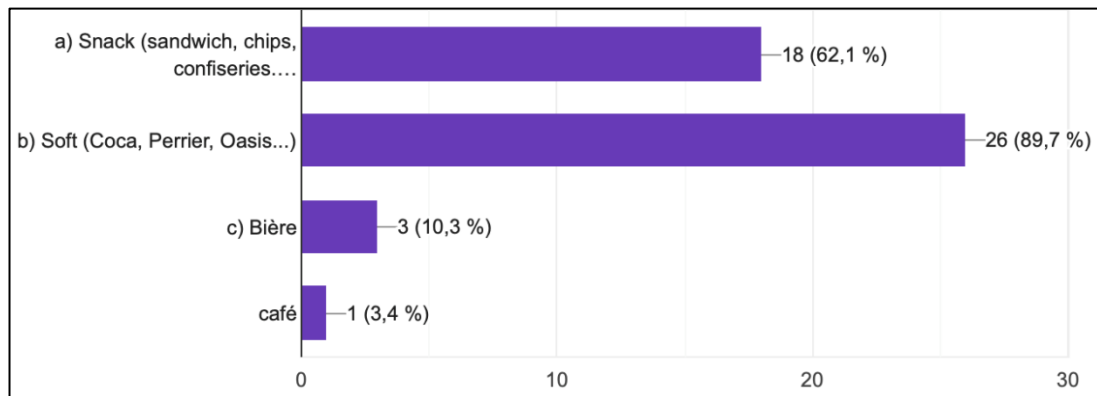


Les avis au sujet de l'accueil sont partagés mais cela reste assez positif. Voici quelques commentaires :
 « Rien à dire »
 « Toujours très accueillant »
 « N'y aurait-il pas un très gros souci de téléphone depuis quelques mois, ainsi que d'égouts (odeurs nauséabondes parfois) je plains le personnel »



Selon le graphique ci-contre plus de 80% de la clientèle consomme sur place au bar.

Si oui, quels types de produits ?



L'ambiance au bar est très bonne, les commentaires à ce sujet sont unanimes :

« Sympa »

« Très sympa »

« Toute l'équipe est au top et aux petits soins. Depuis quelques années cocktails excellents ! »

« Accueil chaleureux, souriant et commerçant »

ETATS FINANCIERS

SNC SOCIETE BORDELAISE DE SPORTS ET

95 COURS DU MARECHAL JUIN
33000 BORDEAUX
APE : 9004Z-
Siret : 41374835100025



CABINET VJ EXPERTISE

Société d'Expertise Comptable
inscrite au tableau de l'ordre de PARIS
1 Rue Troyon
75017 Paris

Tél. 01.83.81.71.59

Courriel. Vjourno@vj-expertise.com

Sommaire

1. Etats de synthèse des comptes	1
Attestation d'Expert Comptable	3
Bilan actif	4
Bilan passif	5
Compte de résultat	6
COMPTE DE RESULTAT (suite)	7
2. Liasse fiscale	9

ETATS FINANCIERS

2018

Période du 01/01/2018 au 31/12/2018

Etats de synthèse des comptes

Attestation d'Expert Comptable

MISSION DE PRESENTATION DES COMPTES ANNUELS

Conformément aux termes de notre lettre de mission en date du 16/03/2018, nous avons effectué une mission de présentation des comptes annuels de la société SNC SOCIETE BORDELAISE DE SPORTS ET relatifs à la période du 01/01/2018 au 31/12/2018.

Les comptes annuels ci-joints, qui comportent 5 pages, se caractérisent par les données suivantes :

	Montants en euros
Total bilan	1 490 924
Chiffre d'affaires	2 260 644
Résultat net comptable (Bénéfice)	279 731

Nos diligences ont été réalisées conformément à la norme professionnelle du Conseil Supérieur de l'Ordre des Experts-Comptables applicable à la mission de présentation des comptes qui ne constitue ni un audit ni un examen limité.

Sur la base de nos travaux, nous n'avons pas relevé d'éléments remettant en cause la cohérence et la vraisemblance des comptes annuels pris dans leur ensemble tels qu'ils sont joints à la présente attestation.

Fait à PARIS
Le 26/04/2019

JOURNO VANESSA
EXPERT COMPTABLE

Bilan actif

	Brut	Amortissement Dépréciations	Net 31/12/2018	Net 31/12/2017
Capital souscrit non appelé				
ACTIF IMMOBILISE				
Immobilisations incorporelles				
Frais d'établissement				
Frais de recherche et de développement				
Concessions, brvts, licences, logiciels, drts & val.similaires	17 981	10 400	7 581	
Fonds commercial (1)				
Autres immobilisations incorporelles				
Avances et acomptes sur immobilisations incorporelles				
Immobilisations corporelles				
Terrains				
Constructions				
Installations techniques, matériel et outillage industriels	238 344	77 222	161 121	22 311
Autres immobilisations corporelles	379 729	168 302	211 427	49 439
Immobilisations corporelles en cours				
Avances et acomptes				
Immobilisations financières (2)				
Participations (mise en équivalence)				
Autres participations				
Créances rattachées aux participations				
Autres titres immobilisés				
Prêts				
Autres immobilisations financières				
TOTAL ACTIF IMMOBILISE	636 054	255 925	380 129	71 750
ACTIF CIRCULANT				
Stocks et en-cours				
Matières premières et autres approvisionnements				
En-cours de production (biens et services)				
Produits intermédiaires et finis				
Marchandises	28 832		28 832	31 615
Avances et acomptes versés sur commandes				81 960
Créances (3)				
Clients et comptes rattachés	233 023	51 448	181 575	212 172
Autres créances	769 529		769 529	1 464 417
Capital souscrit et appelé, non versé				
Divers				
Valeurs mobilières de placement				
Disponibilités	123 416		123 416	95 139
Charges constatées d'avance (3)	7 444		7 444	3 995
TOTAL ACTIF CIRCULANT	1 162 243	51 448	1 110 795	1 889 299
Frais d'émission d'emprunt à étaler				
Primes de remboursement des obligations				
Ecarts de conversion actif				
TOTAL GENERAL	1 798 297	307 373	1 490 924	1 961 049
(1) Dont droit au bail				
(2) Dont à moins d'un an (brut)				
(3) Dont à plus d'un an (brut)				

Bilan passif

	31/12/2018	31/12/2017
CAPITAUX PROPRES		
Capital	7 623	7 623
Primes d'émission, de fusion, d'apport, ...		
Ecart de réévaluation		
Réserve légale		
Réserves statutaires ou contractuelles		
Réserves réglementées		
Autres réserves		
Report à nouveau		
RESULTAT DE L'EXERCICE (bénéfice ou perte)	279 731	361 104
Subventions d'investissement		
Provisions réglementées		
TOTAL CAPITAUX PROPRES	287 354	368 727
AUTRES FONDS PROPRES		
Produits des émissions de titres participatifs		
Avances conditionnées		
TOTAL AUTRES FONDS PROPRES		
PROVISIONS POUR RISQUES ET CHARGES		
Provisions pour risques		
Provisions pour charges	81 144	30 521
TOTAL PROVISIONS POUR RISQUES ET CHARGES	81 144	30 521
DETTES (1)		
Emprunts obligataires convertibles		
Autres emprunts obligataires		
Emprunts et dettes auprès des établissements de crédit (2)	157	113
Emprunts et dettes financières diverses (3)	74 941	1 361
Avances et acomptes reçus sur commandes en cours	808	20 725
Dettes fournisseurs et comptes rattachés	428 735	795 494
Dettes fiscales et sociales	394 985	428 609
Dettes sur immobilisations et comptes rattachés		
Autres dettes	212 112	300 678
Produits constatés d'avance (1)	10 689	14 822
TOTAL DETTES	1 122 426	1 561 801
Ecarts de conversion passif		
TOTAL GENERAL	1 490 924	1 961 049
(1) Dont à plus d'un an (a)		
(1) Dont à moins d'un an (a)	1 121 618	1 541 076
(2) Dont concours bancaires et soldes créditeurs de banque	157	113
(3) Dont emprunts participatifs		
(a) A l'exception des avances et acomptes reçus sur commandes en cours		

Compte de résultat

	France	Exportations	31/12/2018	31/12/2017
Produits d'exploitation (1)				
Ventes de marchandises	546 880		546 880	701 235
Production vendue (biens)				
Production vendue (services)	1 713 765		1 713 765	2 749 097
Chiffre d'affaires net	2 260 644		2 260 644	3 450 332
Production stockée				
Production immobilisée				16 889
Subventions d'exploitation			1 601 399	898 342
Reprises sur provisions (et amortissements), transferts de charges			71 822	47 382
Autres produits			908	462
Total produits d'exploitation (I)			3 934 773	4 413 407
Charges d'exploitation (2)				
Achats de marchandises			188 049	233 724
Variations de stock				
Achats de matières premières et autres approvisionnements				
Variations de stock			2 784	-3 341
Autres achats et charges externes (a)			1 263 344	1 893 636
Impôts, taxes et versements assimilés			142 932	156 167
Salaires et traitements			892 461	983 701
Charges sociales			361 438	398 799
Dotations aux amortissements et dépréciations :				
- Sur immobilisations : dotations aux amortissements			77 706	46 583
- Sur immobilisations : dotations aux dépréciations				
- Sur actif circulant : dotations aux dépréciations			16 500	30 453
- Pour risques et charges : dotations aux provisions			44 720	22 960
Autres charges			578 423	298 422
Total charges d'exploitation (II)			3 568 356	4 061 104
RESULTAT D'EXPLOITATION (I-II)			366 417	352 303
Quotes-parts de résultat sur opérations faites en commun				
Bénéfice attribué ou perte transférée (III)				
Perte supportée ou bénéfice transféré (IV)				
Produits financiers				
De participation (3)				
D'autres valeurs mobilières et créances de l'actif immobilisé (3)				
Autres intérêts et produits assimilés (3)			511	1 231
Reprises sur provisions et dépréciations et transferts de charges				
Différences positives de change				
Produits nets sur cessions de valeurs mobilières de placement				
Total produits financiers (V)			511	1 231
Charges financières				
Dotations aux amortissements, aux dépréciations et aux provisions				
Intérêts et charges assimilées (4)				
Différences négatives de change				
Charges nettes sur cessions de valeurs mobilières de placement				
Total charges financières (VI)				
RESULTAT FINANCIER (V-VI)			511	1 231
RESULTAT COURANT avant impôts (I-II+III-IV+V-VI)			366 928	353 534

COMPTE DE RESULTAT (suite)

	31/12/2018	31/12/2017
Produits exceptionnels		
Sur opérations de gestion	208	9 492
Total produits exceptionnels (VII)	208	9 492
Sur opérations de gestion	25 649	1 922
Dotations aux amortissements, aux dépréciations et aux provisions	61 756	
Total charges exceptionnelles (VIII)	87 405	1 922
RESULTAT EXCEPTIONNEL (VII-VIII)	-87 197	7 570
Total des produits (I+III+V+VII)	3 935 493	4 424 130
Total des charges (II+IV+VI+VIII+IX+X)	3 655 762	4 063 026
BENEFICE OU PERTE	279 731	361 104

ETATS FINANCIERS

2018

Période du 01/01/2018 au 31/12/2018

Liasse fiscale

Formulaire obligatoire
(art. 53 A ou 302 septies A bis
du Code Général des Impôts)



IMPÔT SUR LE REVENU

Timbre à date du service

Exercice ouvert le	01/01/2018	et clos le	31/12/2018	Régime simplifié d'imposition	
Option pour la comptabilité super-simplifiée		TVA		Régime Réel normal	X
Si option pour le régime optionnel de taxation au tonnage, art. 209-0 B (entreprises de transport maritime)					

A IDENTIFICATION DE L'ENTREPRISE

Désignation de l'exploitant :	Adresse du domicile de l'exploitant :
SNC SOCIETE BORDELAISE DE SPORTS ET LOISIRS	
Adresse de la direction de l'entreprise :	Ancienne adresse en cas de changement :
95 COURS DU MARECHAL JUIN 33000 BORDEAUX	
SIRET	4 1 3 7 4 8 3 5 1 0 0 0 2 5

B DIVERS

Activités exercés : Gestion de salles de spectacles	Personne inscrite au répertoire des métiers (cochez la case) <input type="checkbox"/>
---	---

C RÉCAPITULATION DES ÉLÉMENTS D'IMPOSITION

	Col. 1	Col. 2
1 Résultat fiscal Bénéfice col. 1, Déficit col. 2 (report XN ou XO du 2058 A ou 370 ou 372 du 2033 B)	283 823	0
2 Revenus de valeurs et capitaux mobiliers (compris dans les résultats ci-dessus)		
– Revenus exonérés de l'impôt sur le revenu	a	
à déduire : quote-part des frais et charges correspondants ①	b	
revenus nets exonérés (a – b)	c	
– Revenus soumis à l'impôt sur le revenu ②	d	
	Total c + d	
3 Total	283 823	
4 Bénéfice imposable (col. 1 – col. 2) ou Déficit déductible (col. 2 – col. 1) ③	283 823	

4bis **Revenus compris dans le bénéfice imposable mais exclus de l'assiette de l'acompte du prélèvement à la source (art.204G du CGI)**

– Quote-part de subventions d'équipement, d'indemnités d'assurance compensant la perte d'un élément de l'actif immobilisé et des plus-values à court terme définies à l'article 39 duodecies.	e
– Moins-values à court terme définies à l'article 39 duodecies.	f

5 **Plus-values**

taxées selon les règles prévues pour les particuliers ④		à court terme et à long terme exonérées ⑤		à long terme imposables au taux de 12,8 % ④	
à long terme différée de 2 ans (art. 39 quindecies 1-1 du CGI) ④		dont plus-values à long terme exonérées (art. 151 septies A du CGI) ⑥			

6 **Exonérations et Abattements**

Entreprise nouvelle art. 44 sexies <input type="checkbox"/>	ZRR art. 44 quindecies <input type="checkbox"/>	Autres dispositifs <input type="checkbox"/> ⑧
ZFU art. 44 octies et 44 octies A <input type="checkbox"/>	Zone franche d'activités (art.44 quaterdecies) <input type="checkbox"/>	Jeunes entreprises (JEI) <input type="checkbox"/>
Option pour le crédit d'impôt outre-mer dans le secteur productif (art. 244 quater W) <input type="checkbox"/>		Zone de restructuration de défense (art.44 terdecies) <input type="checkbox"/>
		Bassins urbains à dynamiser (BUD) (art.44 sexdecies) <input type="checkbox"/>

Exonération ou abattement pratiqué ⑦

sur les plus-values à long terme imposables au taux de 12,8 %		sur le bénéfice	
---	--	-----------------	--

7 **BIC non professionnels (2031Bis) ⑨**

a - BÉNÉFICE		b - DÉFICIT		c - PLUS-VALUE	
--------------	--	-------------	--	----------------	--

8 **Régime des sociétés de personnes ⑩**

Cadre réservé aux sociétés de personnes dont les associés sont des personnes morales soumises à l'impôt sur le revenu et d'autres à l'impôt sur les sociétés.

Résultat fiscal issu du mode de calcul de l'impôt sur les sociétés

9 **Comptabilité informatisée** L'entreprise dispose-t-elle d'une comptabilité informatisée ? OUI Si oui, indication du logiciel utilisé : Cegid Expert Comptabilité

ATTENTION : toutes les entreprises soumises à un régime réel d'imposition en matière de résultats ont l'obligation de déposer leur déclaration de résultats et ses annexes par voie dématérialisée. Le non respect de cette obligation est sanctionné par l'application de la majoration prévue par l'article 1738 du code général des impôts. Vous trouverez toutes les informations utiles pour télédéclarer sur le site www.impots.gouv.fr. La notice 2033-NOT-SD est accessible sur le site www.impots.gouv.fr

Visa : CGA <input type="checkbox"/>	Viseur conventionné <input type="checkbox"/>
Nom, adresse, téléphone, Télécopie	
– du comptable : SASU CABINET VJ EXPERTISE 1 rue Troyon 75017 PARIS	Tél : 01.83.81.71.59 Télécopie :
– du conseil :	Tél : Télécopie :
– du CGA, de l'OMGA ou du viseur conventionné :	Tél : Télécopie :
– N° d'agrément :	

Cegid Group

IMPÔT SUR LE REVENU

ANNEXE A LA DÉCLARATION N° 2031

Désignation de l'entreprise : SNC SOCIETE BORDELAISE DE SPORTS ET LOISIRS
(À ne remplir que sur les exemplaires en continu)

et date de clôture de l'exercice :
31/12/2018

D RÉPARTITION DES BÉNÉFICES ET DES DÉFICITS DES SOCIÉTÉS (voir renvois page 4)

Ce cadre ne concerne que les sociétés en nom collectif et assimilées, les sociétés en commandite simple, les sociétés en participation et les sociétés créées de fait qui n'ont pas opté pour le régime fiscal des sociétés de capitaux, les sociétés à responsabilité limitée et les sociétés en commandite simple de caractère familial ayant opté pour le régime fiscal des sociétés de personnes, ainsi que les groupements d'intérêt économique et les sociétés de copropriétaires de navires (art. 48-1 et 48-2 ann. III au CGI).
(Si ce cadre est insuffisant, joindre à la présente déclaration un état du même modèle)

Identification, adresse, qualité (associé, associé-gérant, etc.) des associés, personnes physiques ou morales ❶	BIC «B» ou BIC non profes- sionnels «M» ❷	Quote-part du bénéfice ou du déficit ❸ à prendre en consi- dération pour le calcul de la base d'imposition à l'impôt sur le revenu ou, éventuelle- ment à l'impôt sur les sociétés 3	Quote-part des plus-values imposables au taux réduit 4
1	2	3	4
SARL JARDYREX 3, AVENUE HOCHÉ 75008 PARIS	B	568	
SA S PASS 3, AVENUE HOCHÉ 75008 PARIS	B	283 255	

Sociétés en commandite simple ❹ montant des bénéfices distribués aux commanditaires au cours de l'année 0

E RELEVÉ DE CERTAINS FRAIS GÉNÉRAUX

Cette rubrique ne concerne que les entreprises individuelles ❶, elle doit être remplie lorsque ces frais excèdent, par exercice: 3 000 € pour les cadeaux ou 6 100 € pour les frais de réception

❶ Les autres entreprises doivent utiliser, le cas échéant, le relevé de frais généraux n° 2067.	Exercice
Montant des : { - Cadeaux de toute nature, à l'exception des objets conçus spécialement pour la publicité, et dont la valeur unitaire ne dépasse pas 69 € par bénéficiaire (toutes taxes comprises). - Frais de réception, y compris les frais de restaurant et de spectacles, qui se rattachent à la gestion de l'entreprise et dont la charge lui incombe normalement.	

F DIVERS

NOM ET ADRESSE DU PROPRIÉTAIRE DU FONDS (en cas de gérance libre)

ADRESSES DES AUTRES ÉTABLISSEMENTS. (Si ce cadre est insuffisant, joindre un état du même modèle)

G CADRE NE CONCERNANT QUE LES ENTREPRISES PLACÉES SOUS LE RÉGIME SIMPLIFIÉ D'IMPOSITION

RÉMUNÉRATIONS	Montant brut des salaires, abstraction faite des sommes comprises dans les D.A.D.S. et versées aux apprentis sous contrat et aux handicapés , figurant sur la DADS 1 ou modèle 2460 de 2014, montant total des bases brutes fiscales inscrites dans la colonne 18A. Ils doivent être, le cas échéant, majorés des indemnités exonérées de la taxe sur les salaires, telles notamment les sommes portées dans la colonne 20 C au titre de la contribution de l'employeur à l'acquisition des chèques-vacances par les salariés.	
	Rétrocessions d'honoraires, de commissions et de courtages	
	Montant des prélèvements financiers effectués à titre personnel au cours de l'exercice (*)	
	Montant des apports en capital ou des versements en compte courant faits au cours de l'exercice (*) (*) A remplir par les entreprises passibles de l'impôt sur le revenu et dispensées de bilan.	

Cette rubrique concerne les entreprises qui optent pour le régime simplifié d'imposition et qui entendent se placer sous le régime d'exonération des plus-values. En exerçant pour la première fois l'option pour le régime simplifié, elles peuvent déterminer, en franchise d'impôt, les plus-values acquises à la date de prise d'effet de cette option pour les éléments non amortissables de leur actif immobilisé. Dans cette hypothèse, il conviendra de joindre à la déclaration 2031-SD une note rédigée sur papier libre portant indication détaillée de la nature et de la valeur des éléments non amortissables réévalués et de la méthode de réévaluation.

PLUS-VALUES ACQUISES EN FRANCHISE D'IMPÔT

Nature des immobilisations non amortissables	Valeur réévaluée	Prix d'acquisition	Plus-value ❹

❹ Il convient de reporter chaque année le montant de la plus-value acquise en franchise d'impôt

H BIC NON PROFESSIONNELS

	Bénéfice	Déficit	Plus-value
Locations meublées non professionnelles ou membres non professionnels de copro- priétés de cheval de course ou d'étalon			
Autres BIC non professionnels			
Résultat avant imputation des déficits anté- rieurs	à reporter case 7a	à reporter case 7b	à reporter case 7c

Désignation de l'entreprise : <u>SNC SOCIETE BORDELAISE DE SPORTS ET LOISIRS</u>		Durée de l'exercice exprimée en nombre de mois* <u>12</u>				
Adresse de l'entreprise : <u>95 COURS DU MARECHAL JUIN 33000 BORDEAUX</u>		Durée de l'exercice précédent* <u>12</u>				
Numéro SIRET* <u>4 1 3 7 4 8 3 5 1 0 0 0 2 5</u>			Néant <input type="checkbox"/> *			
			Exercice N clos le, <u>31/12/2018</u>			
		Brut 1	Amortissements, provisions 2	Net 3		
Capital souscrit non appelé (I)		AA				
ACTIF IMMOBILISÉ*	IMMOBILISATIONS INCORPORELLES	Frais d'établissement *	AB	AC		
		Frais de développement *	CX	CQ		
		Concessions, brevets et droits similaires	AF	AG	10 400	7 580
		Fonds commercial (1)	AH	AI		
		Autres immobilisations incorporelles	AJ	AK		
		Avances et acomptes sur immobilisations incorporelles	AL	AM		
	IMMOBILISATIONS CORPORELLES	Terrains	AN	AO		
		Constructions	AP	AQ		
		Installations techniques, matériel et outillage industriels	AR	AS	77 222	161 121
		Autres immobilisations corporelles	AT	AU	168 302	211 427
		Immobilisations en cours	AV	AW		
		Avances et acomptes	AX	AY		
	IMMOBILISATIONS FINANCIERES (2)	Participations évaluées selon la méthode de mise en équivalence	CS	CT		
		Autres participations	CU	CV		
		Créances rattachées à des participations	BB	BC		
		Autres titres immobilisés	BD	BE		
		Prêts	BF	BG		
Autres immobilisations financières*		BH	BI			
TOTAL (II)		BJ	BK	636 053	255 925	380 128
ACTIF CIRCULANT	STOCKS *	Matières premières, approvisionnements	BL	BM		
		En cours de production de biens	BN	BO		
		En cours de production de services	BP	BQ		
		Produits intermédiaires et finis	BR	BS		
		Marchandises	BT	BU	28 831	28 831
	Avances et acomptes versés sur commandes	BV	BW			
	CRÉANCES	Clients et comptes rattachés (3)*	BX	BY	51 447	181 575
		Autres créances (3)	BZ	CA	769 529	769 529
		Capital souscrit et appelé, non versé	CB	CC		
	DIVERS	Valeurs mobilières de placement (dont actions propres :	CD	CE		
Disponibilités		CF	CG	123 416	123 416	
Comptes de régularisation	Charges constatées d'avance (3)*	CH	CI	7 443	7 443	
	TOTAL (III)	CJ	CK	1 162 242	51 447	1 110 795
	Frais d'émission d'emprunt à étaler (IV)	CW				
	Primes de remboursement des obligations (V)	CM				
	Écarts de conversion actif* (VI)	CN				
	TOTAL GÉNÉRAL (I à VI)	CO	1 798 296	IA	307 372	1 490 924
Renvois : (1) Dont droit au bail :		(2) part à moins d'un an des immobilisations financières nettes :		(3) Part à plus d'un an		CR
Clause de réserve de propriété :*	Immobilisations :	Stocks :	Créances :			

Désignation de l'entreprise		SNC SOCIETE BORDELAISE DE SPORTS ET LOISIRS		Néant <input type="checkbox"/> *
				Exercice N
CAPITAUX PROPRES	Capital social ou individuel (1)* (Dont versé : 7 623)	DA	7 623	
	Primes d'émission, de fusion, d'apport, ...	DB		
	Écarts de réévaluation (2)* (dont écart d'équivalence <input type="checkbox"/> EK)	DC		
	Réserve légale (3)	DD		
	Réserves statutaires ou contractuelles	DE		
	Réserves réglementées (3)* (Dont réserve spéciale des provisions pour fluctuation des cours <input type="checkbox"/> B1)	DF		
	Autres réserves (Dont réserve relative à l'achat d'oeuvres originales d'artistes vivants* <input type="checkbox"/> EJ)	DG		
	Report à nouveau	DH		
	RÉSULTAT DE L'EXERCICE (bénéfice ou perte)	DI	279 731	
	Subventions d'investissement	DJ		
	Provisions réglementées *	DK		
		TOTAL (I)	DL	287 354
Autres fonds propres	Produit des émissions de titres participatifs	DM		
	Avances conditionnées	DN		
	TOTAL (II)	DO		
Provisions pour risques et charges	Provisions pour risques	DP		
	Provisions pour charges	DQ	81 144	
	TOTAL (III)	DR	81 144	
DETTES (4)	Emprunts obligataires convertibles	DS		
	Autres emprunts obligataires	DT		
	Emprunts et dettes auprès des établissements de crédit (5)	DU	156	
	Emprunts et dettes financières divers (Dont emprunts participatifs <input type="checkbox"/> EI)	DV	74 940	
	Avances et acomptes reçus sur commandes en cours	DW	807	
	Dettes fournisseurs et comptes rattachés	DX	428 734	
	Dettes fiscales et sociales	DY	394 985	
	Dettes sur immobilisations et comptes rattachés	DZ		
	Autres dettes	EA	212 112	
Compte régul.	Produits constatés d'avance (4)	EB	10 689	
	TOTAL (IV)	EC	1 122 425	
	Écarts de conversion passif* (V)	ED		
	TOTAL GÉNÉRAL (I à V)	EE	1 490 924	
RENVois	(1) Écart de réévaluation incorporé au capital	IB		
	(2) Dont { Réserve spéciale de réévaluation (1959) Écart de réévaluation libre Réserve de réévaluation (1976)	IC		
		ID		
		IE		
	(3) Dont réserve spéciale des plus-values à long terme *	EF		
(4) Dettes et produits constatés d'avance à moins d'un an	EG	1 121 618		
(5) Dont concours bancaires courants, et soldes créditeurs de banques et CCP	EH	156		

* Des explications concernant cette rubrique sont données dans la notice n° 2032

		Exercice N						
		France		Exportations et livraisons intracommunautaires		Total		
Désignation de l'entreprise : <u>SNC SOCIETE BORDELAISE DE SPORTS ET LOISIRS</u> Néant <input type="checkbox"/> *								
PRODUITS D'EXPLOITATION	Ventes de marchandises*	FA	546 879	FB		FC	546 879	
	Production vendue { biens * services *	FD		FE		FF		
		FG	1 713 764	FH		FI	1 713 764	
	Chiffres d'affaires nets *	FJ	2 260 644	FK		FL	2 260 644	
	Production stockée*					FM		
	Production immobilisée*					FN		
	Subventions d'exploitation					FO	1 601 399	
	Reprises sur amortissements et provisions, transferts de charges* (9)					FP	71 822	
	Autres produits (1) (11)					FQ	907	
	Total des produits d'exploitation (2) (I)						FR	3 934 773
CHARGES D'EXPLOITATION	Achats de marchandises (y compris droits de douane)*					FS	188 049	
	Variation de stock (marchandises)*					FT		
	Achats de matières premières et autres approvisionnements (y compris droits de douane)*					FU		
	Variation de stock (matières premières et approvisionnements)*					FV	2 783	
	Autres achats et charges externes (3) (6 bis)*					FW	1 263 344	
	Impôts, taxes et versements assimilés*					FX	142 931	
	Salaires et traitements*					FY	892 461	
	Charges sociales (10)					FZ	361 437	
	DOTATIONS D'EXPLOITATION	Sur immobilisations { - dotations aux amortissements* - dotations aux provisions*					GA	77 706
							GB	
		Sur actif circulant : dotations aux provisions*					GC	16 500
	Pour risques et charges : dotations aux provisions					GD	44 720	
	Autres charges (12)					GE	578 422	
Total des charges d'exploitation (4) (II)						GF	3 568 356	
1 - RÉSULTAT D'EXPLOITATION (I - II)						GG	366 416	
opérations en commun	Bénéfice attribué ou perte transférée*					GH		
	Perte supportée ou bénéfice transféré*					GI		
PRODUITS FINANCIERS	Produits financiers de participations (5)					GJ		
	Produits des autres valeurs mobilières et créances de l'actif immobilisé (5)					GK		
	Autres intérêts et produits assimilés (5)					GL	511	
	Reprises sur provisions et transferts de charges					GM		
	Différences positives de change					GN		
	Produits nets sur cessions de valeurs mobilières de placement					GO		
Total des produits financiers (V)						GP	511	
CHARGES FINANCIÈRES	Dotations financières aux amortissements et provisions*					GQ		
	Intérêts et charges assimilées (6)					GR		
	Différences négatives de change					GS		
	Charges nettes sur cessions de valeurs mobilières de placement					GT		
Total des charges financières (VI)						GU		
2 - RÉSULTAT FINANCIER (V - VI)						GV	511	
3 - RÉSULTAT COURANT AVANT IMPÔTS (I - II + III - IV + V - VI)						GW	366 928	

Désignation de l'entreprise		SNC SOCIETE BORDELAISE DE SPORTS ET LOISIRS		Néant <input type="checkbox"/> *	
				Exercice N	
PRODUITS EXCEPTIONNELS	Produits exceptionnels sur opérations de gestion		HA	208	
	Produits exceptionnels sur opérations en capital *		HB		
	Reprises sur provisions et transferts de charges		HC		
	Total des produits exceptionnels (7) (VII)		HD	208	
CHARGES EXCEPTIONNELLES	Charges exceptionnelles sur opérations de gestion (6 bis)		HE	25 649	
	Charges exceptionnelles sur opérations en capital *		HF		
	Dotations exceptionnelles aux amortissements et provisions (6 ter)		HG	61 756	
	Total des charges exceptionnelles (7) (VIII)		HH	87 405	
4 - RÉSULTAT EXCEPTIONNEL (VII - VIII)				HI	(87 197)
Participation des salariés aux résultats de l'entreprise		(IX)	HJ		
Impôts sur les bénéfices *		(X)	HK		
TOTAL DES PRODUITS (I + III + V + VII)				HL	3 935 492
TOTAL DES CHARGES (II + IV + VI + VIII + IX + X)				HM	3 655 761
5 - BÉNÉFICE OU PERTE (Total des produits - total des charges)				HN	279 731
RENVOIS	(1)	Dont produits nets partiels sur opérations à long terme		HO	
	(2)	Dont	produits de locations immobilières	HY	
			produits d'exploitation afférents à des exercices antérieurs (à détailler au (8) ci-dessous)	IG	
	(3)	Dont	- Crédit-bail mobilier *	HP	
			- Crédit-bail immobilier	HQ	
	(4)	Dont charges d'exploitation afférentes à des exercices antérieurs (à détailler au (8) ci-dessous)		IH	
	(5)	Dont produits concernant les entreprises liées		IJ	
	(6)	Dont intérêts concernant les entreprises liées		IK	
	(6bis)	Dont dons faits aux organismes d'intérêt général (art.238 bis du C.G.I.)		HX	
	(6ter)	Dont amortissements des souscriptions dans des PME innovantes (art. 217 octies)		RC	
		Dont amortissements exceptionnel de 25% des constructions nouvelles (art. 39 quinquies D)		RD	
	(9)	Dont transferts de charges		A1	15 968
	(10)	Dont cotisations personnelles de l'exploitant (13)		A2	
(11)	Dont redevances pour concessions de brevets, de licences (produits)		A3		
(12)	Dont redevances pour concessions de brevets, de licences (charges)		A4	577 313	
(13)	Dont primes et cotisations complémentaires personnelles : facultatives		A6		
			obligatoires	A9	
(7)	Détail des produits et charges exceptionnels (Si le nombre de lignes est insuffisant, reproduire le cadre (7) et le joindre en annexe) :		Exercice N		
			Charges exceptionnelles		Produits exceptionnels
Pénalités, amendes fiscales et pénales			2 458		
Autres charges exceptionnelles sur opérations de gestion			23 191		
Autres provisions réglementées			61 756		
Autres produits exceptionnels sur opérations de gestion			208		
(8)	Détail des produits et charges sur exercices antérieurs :		Exercice N		
			Charges antérieures		Produits antérieurs

CHARGES ET PRODUITS SUR EXERCICES ANTERIEURS

Cocher la case si vous souhaitez remplir le renvoi 8 avec les données saisies ci-dessous

Cocher la case si vous souhaitez l'affectation des charges et produits antérieurs par nature

Si la case est cochée, le montant de la colonne "A" sera ajouté à la rubrique de la liasse fiscale.

Si la case n'est pas cochée, les montants sont déjà intégrés dans la rubrique de la liasse fiscale.

Désignation	672 - 772 A	Montants débiteurs B	Montants créditeurs C	Total A + B - C
CHARGES				
Achats de marchandises				
Achats de matières premières et autres approvisionnements				
Sous-traitance				
Crédit-bail mobilier				
Crédit-bail immobilier				
Location, charges locatives				
Personnel extérieur				
Autres achats et charges externes				
Impôts et taxes				
Salaires et traitements				
Charges sociales				
Autres charges d'exploitation				
TOTAL				
Intérêts et charges assimilés				
Impôts sur les bénéfices				
PRODUITS				
Ventes de marchandises				
Production vendue	{	biens		
		services		
Production immobilisée				
Subventions d'exploitation				
Transferts de charges				
Autres produits d'exploitation				
TOTAL				
Produits financiers				
Bénéfice attribué ou perte transférée				
Perte supportée ou bénéfice transféré				

Les colonnes B et C ne sont à servir que pour les charges et produits non comptabilisés en 672 et 772

OPÉRATIONS EXCEPTIONNELLES

Cocher la case si vous souhaitez remplir le renvoi 7 avec les données saisies ci-dessous

X

Désignation	Montants
DETAIL DES CHARGES EXCEPTIONNELLES	
Pénalités sur marchés	
Pénalités, amendes fiscales et pénales	2 458
Dons, libéralités	
Créances devenues irrécouvrables dans l'exercice	
Subventions accordées	
Rappel d'impôts (autres qu'impôts sur les bénéfices)	
Autres charges exceptionnelles sur opérations de gestion	23 191
Valeurs comptables des éléments d'actif cédés	
Autres charges	
Amortissements des immobilisations	
Amortissements dérogatoires	
Autres provisions réglementées sur immobilisations	
Provisions réglementées sur stocks	
Autres provisions réglementées	61 756
Provisions pour risques et charges	
Provisions pour dépréciation	
TOTAL	87 405
DETAIL DES PRODUITS EXCEPTIONNELS	
Dédits et pénalités perçus sur achats et sur ventes	
Libéralités perçues	
Rentrées sur créances amorties	
Subventions d'équilibre	
Dégrèvement d'impôts autres qu'impôts sur les bénéfices	
Autres produits exceptionnels sur opérations de gestion	208
Produits des cessions d'éléments d'actif	
Subventions d'investissement virées au résultat	
Autres produits	
Amortissements dérogatoires	
Autres provisions réglementées sur immobilisations	
Provisions réglementées sur stocks	
Autres provisions réglementées	
Provisions pour risques et charges	
Provisions pour dépréciation	
Transfert de charges	
TOTAL	208

Désignation de l'entreprise <u>SNC SOCIETE BORDELAISE DE SPORTS ET LOISIRS</u>										Néant <input type="checkbox"/> *			
CADRE A	IMMOBILISATIONS					Valeur brute des immobilisations au début de l'exercice 1		Augmentations					
								Consécutives à une réévaluation pratiquée au cours de l'exercice ou résultant d'une mise en équivalence 2		Acquisitions, créations, apports et virements de poste à poste 3			
INCORP.	Frais d'établissement et de développement					TOTAL I		CZ	D8	D9			
	Autres postes d'immobilisations incorporelles					TOTAL II		KD	7 960	KE	10 021		
CORPORELLES	Terrains							KG		KH	KI		
	Constructions	Sur sol propre		Dont Composants		L9		KJ		KK	KL		
		Sur sol d'autrui		Dont Composants		M1		KM		KN	KO		
		Installations générales, agencements et aménagements des constructions *					Dont Composants		M2		KP	KR	
	Installations techniques, matériel et outillage industriels					Dont Composants		M3		KS	58 028	KT	180 315
	Autres immobilisations corporelles	Installations générales, agencements, aménagements divers *							KV	119 731	KW	180 584	
		Matériel de transport*							KY	39 130	KZ	LA	
		Matériel de bureau et mobilier informatique							LB	25 118	LC	15 164	
		Emballages récupérables et divers *							LE		LF	LG	
	Immobilisations corporelles en cours							LH		LI	LJ		
	Avances et acomptes							LK		LL	LM		
TOTAL III							LN	242 008	LO	376 063			
FINANCIÈRES	Participations évaluées par mise en équivalence							8G		8M	8T		
	Autres participations							8U		8V	8W		
	Autres titres immobilisés							1P		1R	1S		
	Prêts et autres immobilisations financières							1T		1U	1V		
	TOTAL IV							1Q		1R	1S		
TOTAL GÉNÉRAL (I + II + III + IV)							0G	249 968	0H	386 084			
CADRE B	IMMOBILISATIONS					Diminutions				Valeur brute des immobilisations à la fin de l'exercice 3		Réévaluation légale * ou évaluation par mise en équivalence	
						par virement de poste à poste 1		par cessions à des tiers ou mises hors service ou résultant d'une mise en équivalence 2				Valeur d'origine des immobilisations en fin d'exercice 4	
INCORP.	Frais d'établissement et de développement					TOTAL I		IN	C0	D0	D7		
	Autres postes d'immobilisations incorporelles					TOTAL II		IO	LV	LW	17 981	1X	
CORPORELLES	Terrains							IP	LX	LY	LZ		
	Constructions	Sur sol propre				IQ	MA	MB	MC				
		Sur sol d'autrui				IR	MD	ME	MF				
		Inst. gales, agencts et am. des constructions							IS	MG	MH	MI	
	Installations techniques, matériel et outillage industriels							IT	MJ	MK	238 343	ML	
	Autres immobilisations corporelles	Inst. gales., agencts, aménagements divers							IU	MM	MN	300 316	MO
		Matériel de transport							IV	MP	MQ	39 130	MR
		Matériel de bureau et mobilier informatique, mobilier							IW	MS	MT	40 282	MU
		Emballages récupérables et divers *							IX	MV	MW		MX
	Immobilisations corporelles en cours							MY	MZ	NA		NB	
	Avances et acomptes							NC	ND	NE		NF	
TOTAL III							IY	NG	NH	618 072	NI		
FINANCIÈRES	Participations évaluées par mise en équivalence							IZ	0U	M7	0W		
	Autres participations							I0	0X	0Y	0Z		
	Autres titres immobilisés							I1	2B	2C	2D		
	Prêts et autres immobilisations financières							I2	2E	2F	2G		
	TOTAL IV							I3	NJ	NK	2H		
TOTAL GÉNÉRAL (I + II + III + IV)							I4	0K	0L	636 053	0M		

Désignation de l'entreprise <u>SNC SOCIETE BORDELAISE DE SPORTS ET LOISIRS</u>	Néant <input type="checkbox"/> *
--	----------------------------------

CADRE A		SITUATIONS ET MOUVEMENTS DE L'EXERCICE DES AMORTISSEMENTS TECHNIQUES (OU VENANT EN DIMINUTION DE L'ACTIF) *							
IMMOBILISATIONS AMORTISSABLES		Montant des amortissements au début de l'exercice		Augmentations : dotations de l'exercice		Diminutions : amortissements afférents aux éléments sortis de l'actif et reprises		Montant des amortissements à la fin de l'exercice	
Frais d'établissement et de développement	TOTAL I	CY		EL		EM		EN	
Autres immobilisations incorporelles	TOTAL II	PE	7 960	PF	2 440	PG		PH	10 400
Terrains		PI		PJ		PK		PL	
Constructions	Sur sol propre	PM		PN		PO		PQ	
	Sur sol d'autrui	PR		PS		PT		PU	
	Inst. générales, agencements, aménagements des constructions	PV		PW		PX		PY	
Installations techniques, matériel et outillage industriels		PZ	35 717	QA	41 504	QB		QC	77 222
Autres immobilisations corporelles	Inst. générales., agencements, aménagements divers	QD	90 047	QE	18 491	QF		QG	108 538
	Matériel de transport	QH	23 641	QI	9 782	QJ		QK	33 423
	Matériel de bureau et informatique, mobilier	QL	20 852	QM	5 487	QN		QO	26 340
	Emballages récupérables et divers	QP		QR		QS		QT	
TOTAL III		QU	170 258	QV	75 264	QW		QX	245 524
TOTAL GÉNÉRAL (I + II + III)		ØN	178 218	ØP	77 705	ØQ		ØR	255 925

CADRE B		VENTILATION DES MOUVEMENTS AFFECTANT LA PROVISION POUR AMORTISSEMENTS DÉROGATOIRES													
Immobilisations amortissables		DOTATIONS						REPRISES			Mouvement net des amortissements à la fin de l'exercice				
		Colonne 1 Différentiel de durée et autres	Colonne 2 Mode dégressif	Colonne 3 Amortissement fiscal exceptionnel	Colonne 4 Différentiel de durée et autres	Colonne 5 Mode dégressif	Colonne 6 Amortissement fiscal exceptionnel								
Frais établissements	TOTAL I	M9		N1		N2		N3		N4		N5		N6	
Autres immob. incorporelles	TOTAL II	N7		N8		P6		P7		P8		P9		Q1	
Terrains		Q2		Q3		Q4		Q5		Q6		Q7		Q8	
Constructions	Sur sol propre	Q9		R1		R2		R3		R4		R5		R6	
	Sur sol d'autrui	R7		R8		R9		S1		S2		S3		S4	
	Ins. gales, agenc. et am. des const.	S5		S6		S7		S8		S9		T1		T2	
Inst. techniques mat. et outillage		T3		T4		T5		T6		T7		T8		T9	
Autres immobilisations corporelles	Inst. gales, agenc. am. divers	U1		U2		U3		U4		U5		U6		U7	
	Matériel de transport	U8		U9		V1		V2		V3		V4		V5	
	Mat. bureau et inform. mobilier	V6		V7		V8		V9		W1		W2		W3	
	Emballages récup. et divers	W4		W5		W6		W7		W8		W9		X1	
TOTAL III		X2		X3		X4		X5		X6		X7		X8	
Frais d'acquisition de titres de participation	TOTAL IV	NL						NM						NO	
Total général (I+II+III+IV)		NP		NQ		NR		NS		NT		NU		NV	
Total général non ventilé (NP+NQ+NR)		NW		Total général non ventilé (NS+NT+NU)				NY		Total général non ventilé (NW-NY)			NZ		

CADRE C		MOUVEMENTS DE L'EXERCICE AFFECTANT LES CHARGES RÉPARTIES SUR PLUSIEURS EXERCICES*			
		Montant net au début de l'exercice	Augmentations	Dotations de l'exercice aux amortissements	Montant net à la fin de l'exercice
Frais d'émission d'emprunt à étaler				Z9	Z8
Primes de remboursement des obligations				SP	SR

Désignation de l'entreprise SNC SOCIETE BORDELAISE DE SPORTS ET LOISIRSNéant *

Nature des provisions		Montant au début de l'exercice 1	AUGMENTATIONS : Dotations de l'exercice 2	DIMINUTIONS : Reprises de l'exercice 3	Montant à la fin de l'exercice 4
Provisions réglementées	Provisions pour reconstitution des gisements miniers et pétroliers *	3T	TA	TB	TC
	Provisions pour investissement (art. 237 bis A-II) *	3U	TD	TE	TF
	Provisions pour hausse des prix (1) *	3V	TG	TH	TI
	Amortissements dérogatoires	3X	TM	TN	TO
	Dont majorations exceptionnelles de 30 %	D3	D4	D5	D6
	Provisions pour prêts d'installation (art. 39 quinquies H du CGI)	IJ	IK	IL	IM
	Autres provisions réglementées (1)	3Y	TP	TQ	TR
TOTAL I	3Z	TS	TT	TU	
Provisions pour risques et charges	Provisions pour litiges	4A	4B	4C	4D
	Provisions pour garanties données aux clients	4E	4F	4G	4H
	Provisions pour pertes sur marchés à terme	4J	4K	4L	4M
	Provisions pour amendes et pénalités	4N	4P	4R	4S
	Provisions pour pertes de change	4T	4U	4V	4W
	Provisions pour pensions et obligations similaires	4X	4Y	4Z	5A
	Provisions pour impôts (1)	5B	5C	5D	5E
	Provisions pour renouvellement des immobilisations *	5F	5H	5J	5K
	Provisions pour gros entretien et grandes révisions	E0	EP	EQ	ER
	Provisions pour charges sociales et fiscales sur congés à payer *	5R	5S	5T	5U
	Autres provisions pour risques et charges (1)	5V	5W	5X	5Y
TOTAL II	5Z	TV	TW	TX	
Provisions pour dépréciation	sur immobilisations { – incorporelles – corporelles – titres mis en équivalence – titres de participation – autres immobilisations financières (1) *	6A	6B	6C	6D
		6E	6F	6G	6H
		02	03	04	05
		9U	9V	9W	9X
		06	07	08	09
	Sur stocks et en cours	6N	6P	6R	6S
	Sur comptes clients	6T	6U	6V	6W
	Autres provisions pour dépréciation (1) *	6X	6Y	6Z	7A
	TOTAL III	7B	TY	TZ	UA
	TOTAL GÉNÉRAL (I + II + III)	7C	UB	UC	UD
Dont dotations et reprises	– d'exploitation	UE	UF	UH	
	– financières	UG			
	– exceptionnelles	UJ	UK		

Titres mis en équivalence : montant de la dépréciation à la clôture de l'exercice calculé selon les règles prévues à l'article 39-1-5° du C.G.I.

10

(1) à détailler sur feuillet séparé selon l'année de constitution de la provision ou selon l'objet de la provision.

NOTA : Les charges à payer ne doivent pas être mentionnées sur ce tableau mais être ventilées sur l'état détaillé des charges à payer dont la production est prévue par l'article 38 II de l'annexe III au CGI.

* Des explications concernant cette rubrique sont données dans la notice n° 2032

Désignation de l'entreprise : SNC SOCIETE BORDELAISE DE SPORTS ET LOISIRS				Néant <input type="checkbox"/> *							
CADRE A		ÉTAT DES CRÉANCES		Montant brut		A 1 an au plus		A plus d'un an			
				1		2		3			
DE L'ACTIF IMMOBILISÉ	Créances rattachées à des participations		UL		UM		UN				
	Prêts (1) (2)		UP		UR		US				
	Autres immobilisations financières		UT		UV		UW				
DE L'ACTIF CIRCULANT	Clients douteux ou litigieux		VA	61 724		61 724					
	Autres créances clients		UX	171 298		171 298					
	Créance représentative de titres (Provision pour dépréciation prêtés ou remis en garantie * (antérieurement constituée)* UO		ZI								
	Personnel et comptes rattachés		UY	600		600					
	Sécurité sociale et autres organismes sociaux		UZ	951		951					
	Etat et autres collectivités publiques	Impôts sur les bénéfices		VM							
		Taxe sur la valeur ajoutée		VB	231 964		231 964				
		Autres impôts, taxes et versements assimilés		VN							
		Divers		VP	105 494		105 494				
	Groupe et associés (2)		VC								
	Débiteurs divers (dont créances relatives à des opérations de pension de titres)		VR	430 519		430 519					
	Charges constatées d'avance		VS	7 443		7 443					
	TOTAUX			VT	1 009 995	VU	1 009 995	VV			
RENVIS	(1)	Montant des	– Prêts accordés en cours d'exercice		VD						
			– Remboursements obtenus en cours d'exercice		VE						
	(2)	Prêts et avances consentis aux associés (personnes physiques)		VF							
CADRE B		ÉTAT DES DETTES		Montant brut		A 1 an au plus		A plus d'1 an et 5 ans au plus		A plus de 5 ans	
				1		2		3		4	
Emprunts obligataires convertibles (1)		7Y									
Autres emprunts obligataires (1)		7Z									
Emprunts et dettes auprès des établissements de crédit (1)	à 1 an maximum à l'origine		VG	156		156					
	à plus d'1 an à l'origine		VH								
Emprunts et dettes financières divers (1) (2)		8A									
Fournisseurs et comptes rattachés		8B	428 734		428 734						
Personnel et comptes rattachés		8C	134 869		134 869						
Sécurité sociale et autres organismes sociaux		8D	136 343		136 343						
État et autres collectivités publiques	Impôts sur les bénéfices		8E								
	Taxe sur la valeur ajoutée		VW	46 126		46 126					
collectivités publiques	Obligations cautionnées		VX								
	Autres impôts, taxes et assimilés		VQ	77 645		77 645					
Dettes sur immobilisations et comptes rattachés		8J									
Groupe et associés (2)		VI	74 940		74 940						
Autres dettes (dont dettes relatives à des opérations de pension de titres)		8K	212 112		212 112						
Dette représentative de titres empruntés ou remis en garantie *		Z2									
Produits constatés d'avance		8L	10 689		10 689						
TOTAUX			VY	1 121 618	VZ	1 121 618					
RENVIS	(1)	Emprunts souscrits en cours d'exercice	VJ		(2)	Montant des divers emprunts et dettes contrac- tés auprès des associés personnes physiques	VL				
		Emprunts remboursés en cours d'exercice	VK								

* Des explications concernant cette rubrique sont données dans la notice n° 2032

Désignation de l'entreprise : SNC SOCIETE BORDELAISE DE SPORTS ET LOISIRSNéant *Exercice N, clos le :
31/12/2018**I. RÉINTÉGRATIONS****BÉNÉFICE COMPTABLE DE L'EXERCICE**

								WA	279 731	
Charges non admises en déduction du résultat fiscal	Rémunération du travail de l'exploitant ou des associés (entreprises à l'IR)								WB	
	Avantages personnels non déductibles* (sauf amortissements à porter ligne ci-dessous)	WD		Amortissements excédentaires (art. 39-4 du C.G.I.) et autres amortissements non déductibles	WE			XE		
	Autres charges et dépenses somptuaires (art. 39-4 du C.G.I.)	WF		Taxe sur les véhicules des sociétés (entreprises à l'IS)	WG					
	Fraction des loyers à réintégrer dans le cadre d'un crédit bail immobilier et de levée d'option	RA		(Part des loyers dispensée de réintégration (art. 239 sexies D))	RB					
	Provisions et charges à payer non déductibles (cf. tableau 2058-B, cadre III)	WI	4 092	Charges à payer liées à des états et territoires non coopératifs non déductibles (cf. 2067-BIS)	XX			XW	4 092	
	Amendes et pénalités	WJ		Charges financières (art. 212 bis) *	XZ					
	Réintégrations prévues à l'article 155 du CGI*								XY	
	Impôt sur les sociétés (cf. page 9 de la notice 2032)								I7	
Quote-part	Bénéfices réalisés par une société de personnes ou un GIE		WL		Résultats bénéficiaires visés à l'article 209 B du CGI	L7		K7		
Régimes d'imposition particuliers et impositions différées	Moins-values nettes à long terme		- imposées au taux de 15 % ou de 19 % (12,8 % pour les entreprises soumises à l'impôt sur le revenu)					I8		
			- imposées au taux de 0 %					ZN		
		Fraction imposable des plus-values réalisées au cours d'exercices antérieurs*		- Plus-values nettes à court terme			WN			
				- Plus-values soumises au régime des fusions			WO			
Écarts de valeurs liquidatives sur OPCVM* (entreprises à l'IS)								XR		
Réintégrations diverses à détailler sur feuillet séparé DONT *	Intérêts excédentaires (art. 39-1-3 et 212 du C.G.I.)		SU		Zones d'entreprises* (activité exonérée)	SW		WQ		
	Déficits étrangers antérieurement déduit par les PME (art. 209C)		SX		Quote-part de 12 % des plus-values à taux zéro	M8				
Réintégration des charges affectées aux activités éligibles au régime de la taxation au tonnage								Y1		
Résultat fiscal afférent à l'activité relevant du régime optionnel de taxation au tonnage								Y3		
							TOTAL I	WR	283 823	

II. DÉDUCTIONS**PERTE COMPTABLE DE L'EXERCICE**

Quote-part dans les pertes subies par une société de personnes ou un G.I.E. *								WT		
Provisions et charges à payer non déductibles, antérieurement taxées, et réintégrées dans les résultats comptables de l'exercice (cf. tableau 2058-B, cadre III)								WU		
Régimes d'imposition particuliers et impositions différées	Plus-values nettes à long terme		- imposées au taux de 15 % (12,8 % pour les entreprises soumises à l'impôt sur le revenu)					WV		
			- imposées au taux de 0 %					WH		
			- imposées au taux de 19 %					WP		
			- imputées sur les moins-values nettes à long terme antérieures					WW		
			- imputées sur les déficits antérieurs					XB		
Autres plus-values imposées au taux de 19 %								I6		
Fraction des plus-values nettes à court terme de l'exercice dont l'imposition est différée*								WZ		
Régime des sociétés mères et des filiales *		Produit net des actions et parts d'intérêts :		(Quote-part des frais et charges restant imposable à déduire des produits nets de participation)		2A		XA		
Déduction autorisée au titre des investissements réalisés dans les collectivités d'Outre-mer*.								ZY		
Majoration d'amortissement*								XD		
Mesures d'incitation	Reprise d'entreprises en difficultés (44 septies)		K9		Entreprises nouvelles (44 sexies)	L2		Jeunes entreprises innovantes (44 sexies A)	L5	
	Pôle de compétitivité hors CICE (44 undecies)		L6		Sociétés investissement immobilier cotée (art. 208C)	K3		Zone de restructuration de la défense (44 terdecies)	PA	
	Zone franche urbaine -TE (44 octies, octies A)		OV		Bassin d'emploi à redynamiser (44 duodecies)	IF		Zone franche d'activité (44 quaterdecies)	XC	
	Bassin urbain à dynamiser (art 44 sexdecies)		PP		Zone de revitalisation rurale (art. 44 quindecies)				PC	
Écarts de valeurs liquidatives sur OPCVM* (entreprises à l'IS)								XS		
Déductions diverses à détailler sur feuillet séparé		Dont déduction exceptionnelle pour investissement		X9	Créance dérogée par le report en arrière de déficit		ZI		XG	
Déduction des produits affectés aux activités éligibles au régime de la taxation au tonnage								Y2		
III. RÉSULTAT FISCAL							TOTAL II	XH		
Résultat fiscal avant imputation des déficits reportables :		bénéfice (I moins II)		déficit (II moins I)			XI	283 823		
Déficit de l'exercice reporté en arrière (entreprises à l'IS)*							ZL		XJ	
Déficits antérieurs imputés sur les résultats de l'exercice (entreprises à l'IS)*									XL	
RÉSULTAT FISCAL		BÉNÉFICE (ligne XN) ou DÉFICIT reportable en avant (ligne XO)					XN	283 823	XO	

Formulaire obligatoire (article 53 A du Code général des impôts)

Désignation de l'entreprise SNC SOCIETE BORDELAISE DE SPORTS ET LOISIRS		Néant <input type="checkbox"/> *
I. SUIVI DES DÉFICITS		
Déficits restant à reporter au titre de l'exercice précédent (1)	K4	
Déficits imputés (total lignes XB et XL du tableau 2058-A)	K5	
Déficits reportables (différence K4-K5)	K6	
Déficits de l'exercice (tableau 2058 A, ligne XO)	YJ	
Total des déficits restant à reporter (somme K6 + YJ)	YK	
II. INDEMNITÉS POUR CONGÉS À PAYER, CHARGES SOCIALES ET FISCALES CORRESPONDANTES		
Montant déductible correspondant aux droits acquis par les salariés pour les entreprises placées sous le régime de l'article 39-1. 1° bis Al. 1 ^{er} du CGI, dotations de l'exercice	ZT	86 524
III. PROVISIONS ET CHARGES À PAYER, NON DÉDUCTIBLES POUR L'ASSIETTE DE L'IMPÔT		
(à détailler sur feuillet séparé)	Dotations de l'exercice	Reprises sur l'exercice
Indemnités pour congés à payer, charges sociales et fiscales correspondantes non déductibles pour les entreprises placées sous le régime de l'article 39-1. 1° bis Al. 2 du CGI *	ZV	ZW
Provisions pour risques et charges *		
Voir état annexe	8X	8Y
	8Z	9A
	9B	9C
Provisions pour dépréciation *		
	9D	9E
	9F	9G
	9H	9J
Charges à payer		
EFFORT CONSTRUCTION	9K 4 092	9L
	9M	9N
	9P	9R
	9S	9T
TOTAUX (YN = ZV à 9S) et (YO = ZW à 9T) à reporter au tableau 2058-A :	YN 4 092	YO
	↓ ligne WI	↓ ligne WU

CONSÉQUENCES DE LA MÉTHODE PAR COMPOSANTS (art. 237 septies du CGI)

Montant de la réintégration ou de la déduction	Montant au début de l'exercice	Imputations	Montant net à la fin de l'exercice
L1			

* Des explications concernant cette rubrique sont données dans la notice n° 2032.

(1) Cette case correspond au montant porté sur la ligne YK du tableau 2058 B déposé au titre de l'exercice précédent.

Désignation de l'entreprise <u>SNC SOCIETE BORDELAISE DE SPORTS ET LOISIRS</u>										Néant <input type="checkbox"/> *				
ORIGINES	Report à nouveau figurant au bilan de l'exercice antérieur à celui pour lequel la déclaration est établie			ØC						AFFECTATIONS	Affectations aux réserves { - Réserve légale		ZB	
	Résultat de l'exercice précédant celui pour lequel la déclaration est établie			ØD							{ - Autres réserves		ZD	
	Prélèvements sur les réserves			ØE							Dividendes		ZE	
											Autres répartitions		ZF	
	TOTAL I			ØF							Report à nouveau (N.B. Le total I doit nécessairement être égal au total II) TOTAL II		ZG	
												ZH		
RENSEIGNEMENTS DIVERS										Exercice N :				
ENGAGEMENTS	— Engagements de crédit-bail mobilier (Précisez le prix de revient des biens pris en crédit-bail			J7								YQ		
	— Engagements de crédit-bail immobilier										YR			
	— Effets portés à l'escompte et non échus										YS			
DÉTAILS DES POSTES AUTRES ACHATS ET CHARGES EXTERNÉS	— Sous-traitance										YT	385 624		
	— Locations, charges locatives et de copropriété (dont montant des loyers des biens pris en location pour une durée > 6 mois			J8	14 923							XQ	28 951	
	— Personnel extérieur à l'entreprise										YU	43 100		
	— Rémunérations d'intermédiaires et honoraires (hors rétrocessions)										SS	39 887		
	— Rétrocessions d'honoraires, commissions et courtages										YV			
	— Autres comptes (dont cotisations versées aux organisations syndicales et professionnelles			ES	2 025							ST	765 780	
	Total du poste correspondant à la ligne FW du tableau n° 2052										ZJ	1 263 344		
IMPÔTS ET TAXES	— Taxe professionnelle *, CFE, CVAE										YW	58 980		
	— Autres impôts, taxes et versements assimilés (dont taxe intérieure sur les produits pétroliers			ZS								9Z	83 951	
	Total du compte correspondant à la ligne FX du tableau n° 2052										YX	142 931		
T.V.A.	— Montant de la T.V.A. collectée										YY	519 085		
	— Montant de la T.V.A. déductible comptabilisée au cours de l'exercice au titre des biens et services ne constituant pas des immobilisations										YZ	384 009		
DIVERS	— Montant brut des salaires *										ØB	909 770		
	— Montant de la plus-value constatée en franchise d'impôt lors de la première option pour le régime simplifié d'imposition *										ØS			
	— Taux d'intérêt le plus élevé servi aux associés à raison des sommes mises à la disposition de la société *										ZK	%		
	— Numéro du centre de gestion agréé *			XP			— Filiales et participations: (Liste au 2059-G prévu par art. 38 II de l'ann. III au CGI)			Si oui cocher 1 Sinon 0		ZR	0	
	— Aides perçues ayant donné droit à la réduction d'impôt prévue au 4 de l'article 238 bis du CGI pour l'entreprise donatrice										RG			
	— Montant de l'investissement reçu qui a donné lieu à amortissement exceptionnel chez l'entreprise investisseur dans le cadre de l'article 217octies										RH			
RÉGIME DE GROUPE*	Société : résultat comme si elle n'avait jamais été membre du groupe.		JA	Plus-values à 15%		JK	Plus-values à 0%		JL					
				Plus-values à 19%		JM	Imputations		JC					
	Groupe : résultat d'ensemble.		JD	Plus-values à 15%		JN	Plus-values à 0%		JO					
				Plus-values à 19%		JP	Imputations		JF					
	Si vous relevez du régime de groupe : indiquer 1 si société mère, 2 si société filiale			JH	N° SIRET de la société mère du groupe		JJ							

(1) Ce cadre est destiné à faire apparaître l'origine et le montant des sommes distribuées ou mises en réserve au cours de l'exercice dont les résultats font l'objet de la déclaration. Il ne concerne donc pas, en principe, les résultats de cet exercice mais ceux des exercices antérieurs, qu'ils aient ou non déjà fait l'objet d'une précédente affectation.

* Des explications concernant cette rubrique sont données dans la notice n° 2032 (et dans la notice n° 2058-NOT pour le régime de groupe).

Désignation de l'entreprise : SNC SOCIETE BORDELAISE DE SPORTS ET LOISIRSNéant *Exercice ouvert le : 01/01/2018 et clos le : 31/12/2018 Durée en nombre de mois 12**DECLARATION DES EFFECTIFS**

Effectifs moyens du personnel	YP	32
Dont apprentis	YF	
Dont handicapés	YG	
Effectifs affectés à l'activité artisanale	RL	

CALCUL DE LA VALEUR AJOUTEE

I Chiffre d'affaires de référence CVAE		
Ventes de produits fabriqués, prestations de services et marchandises	OA	2 260 644
Redevances pour concessions, brevets, licences et assimilés	OK	
Plus-values de cession d'éléments d'immobilisations corporelles et incorporelles, si rattachées à une activité normale et courante	OL	
Refacturations de frais inscrites au compte de transfert de charges	OT	
TOTAL 1	OX	2 260 644

II Autres produits à retenir pour le calcul de la valeur ajoutée		
Autres produits de gestion courante (hors quote-parts de résultat sur opérations faites en commun)	OH	907
Production immobilisée à hauteur des seules charges déductibles ayant concouru à sa formation	OE	
Subventions d'exploitation reçues	OF	1 601 399
Variation positive des stocks	OD	
Transferts de charges déductibles de la valeur ajoutée	OI	7 924
Rentrées sur créances amorties lorsqu'elles se rapportent au résultat d'exploitation	XT	
TOTAL 2	OM	1 610 230

III Charges à retenir pour le calcul de la valeur ajoutée		
Achats	ON	188 049
Variation négative des stocks	OQ	2 783
Services extérieurs, à l'exception des loyers et des redevances	OR	1 234 392
Loyers et redevances, à l'exception de ceux afférents à des immobilisations corporelles mises à disposition dans le cadre d'une convention de location-gérance ou de crédit-bail ou encore d'une convention de location de plus de 6 mois.	OS	14 029
Taxes déductibles de la valeur ajoutée	OZ	
Autres charges de gestion courante (hors quote-parts de résultat sur opérations faites en commun)	OW	578 422
Charges déductibles de la valeur ajoutée afférente à la production immobilisée déclarée	OU	
Fraction déductible de la valeur ajoutée des dotations aux amortissements afférentes à des immobilisations corporelles mises à disposition dans le cadre d'une convention de location-gérance ou de crédit-bail ou encore d'une convention de location de plus de 6 mois	O9	
Moins-values de cession d'immobilisations corporelles et incorporelles si attachées à une activité normale et courante	OY	
TOTAL 3	OJ	2 017 677

IV Valeur ajoutée produite		
Calcul de la Valeur Ajoutée	TOTAL 1 + TOTAL 2 - TOTAL 3	OG 1 853 197

V Cotisation sur la valeur ajoutée des entreprises		
Valeur ajoutée assujettie à la CVAE (à reporter sur le 1330-CVAE pour multi-établissements et sur les formulaires n° 1329-AC et 1329-DEF).	SA	1 853 197

Cadre réservé au mono établissement au sens de la CVAE

Si vous êtes assujettis à la CVAE et un mono-établissement au sens de la CVAE (cf. notice de la déclaration n° 1330-CVAE-SD), veuillez compléter le cadre ci-dessous et la case SA, vous serez alors dispensé du dépôt de la déclaration n° 1330-CVAE-SD.

MONO ÉTABLISSEMENT au sens de la CVAE	EV	<input checked="" type="checkbox"/>
Chiffre d'affaires de référence CVAE	GX	2 260 644
Effectifs au sens de la CVAE	EY	32
Chiffre d'affaires du groupe économique (art. 223 A du CGI)	HX	309 864 039
Période de référence	GY	0 1 / 0 1 / 2 0 1 8
Date de cessation	HR	

Pour les entreprises de crédit, les entreprises de gestion d'instruments financiers, les entreprises d'assurance, de capitalisation et de réassurance de toute nature, cette fiche sera adaptée pour tenir compte des modalités particulières de détermination de la valeur ajoutée ressortant des plans comptables professionnels (extraits de ces rubriques à joindre).

(1) Attention, il ne doit pas être tenu compte dans les lignes ON à OS, OW et OZ des charges déductibles de la valeur ajoutée, afférente à la production immobilisée déclarée ligne OE, portées en ligne OU.

* Des explications concernant cette rubrique sont données dans la notice n° 2032.

Formulaire obligatoire
(article 38 de l'ann. III au CGI)(liste des personnes ou groupes de personnes de droit ou de fait
détenant directement au moins 10 % du capital de la société)1
1 (1)

N° de dépôt

Néant *

EXERCICE CLOS LE 31/12/2018

N° SIRET 4 1 3 7 4 8 3 5 1 0 0 0 2 5

DÉNOMINATION DE L'ENTREPRISE SNC SOCIETE BORDELAISE DE SPORTS ET LOISIRS

ADRESSE (voie) 95 COURS DU MARECHAL JUIN

CODE POSTAL 33000 VILLE BORDEAUX

Nombre total d'associés ou actionnaires personnes morales de l'entreprise P1 2 Nombre total de parts ou d'actions correspondantes P3 500

Nombre total d'associés ou actionnaires personnes physiques de l'entreprise P2 Nombre total de parts ou d'actions correspondantes P4

I - CAPITAL DÉTENU PAR LES PERSONNES MORALES :

Forme juridique SA Dénomination S PASS

N° SIREN (si société établie en France) 315734202 % de détention 99.80 Nb de parts ou actions 499

Adresse : N° 3 Voie AVENUE HOICHE

Code Postal 75008 Commune PARIS Pays FRANCE

Forme juridique Dénomination

N° SIREN (si société établie en France) % de détention Nb de parts ou actions

Adresse : N° Voie

Code Postal Commune Pays

Forme juridique Dénomination

N° SIREN (si société établie en France) % de détention Nb de parts ou actions

Adresse : N° Voie

Code Postal Commune Pays

Forme juridique Dénomination

N° SIREN (si société établie en France) % de détention Nb de parts ou actions

Adresse : N° Voie

Code Postal Commune Pays

II - CAPITAL DÉTENU PAR LES PERSONNES PHYSIQUES :

Titre (2) Nom patronymique Prénom(s)

Nom marital % de détention Nb de parts ou actions

Naissance : Date N° Département Commune Pays

Adresse : N° Voie

Code Postal Commune Pays

Titre (2) Nom patronymique Prénom(s)

Nom marital % de détention Nb de parts ou actions

Naissance : Date N° Département Commune Pays

Adresse : N° Voie

Code Postal Commune Pays

(1) Lorsque le nombre d'associés excède le nombre de lignes de l'imprimé, utiliser un ou plusieurs tableaux supplémentaires. Dans ce cas, il convient de numérotter chaque tableau en haut et à gauche de la case prévue à cet effet et de porter le nombre total de tableaux souscrits en bas à droite de cette même case.

(2) Indiquer : M pour Monsieur, MME pour Madame ou MLE pour Mademoiselle.

* Des explications concernant cette rubrique sont données dans la notice n° 2032

RELEVÉ DE FRAIS GÉNÉRAUX

ANNÉE _____ ou exercice

 Désignation de l'entreprise SNC SOCIETE BORDELAISE DE SPORTS ET LOISIRS du 01/01/2018
 Adresse 95 COURS DU MARECHAL JUIN 33000 BORDEAUX au 31/12/2018
A - FRAIS ALLOUÉS DIRECTEMENT OU INDIRECTEMENT AUX PERSONNES LES MIEUX RÉMUNÉRÉES : v. notice ①

NOM, PRÉNOM ET EMPLOI OCCUPÉ		ADRESSE COMPLÈTE
1	BOUCHER Franck Directeur	29, rue de Mulhouse 3300 BORDEAUX
2	METAYER Frédéric Directeur Exploitation	14, rue Charles Versein 33200 BORDEAUX
3	GIRAUDEL Serge Régisseur patinoire	115, avenue de l'Épinette 33500 LIBOURNE
4	HUMEAU Sylvain Adjoint Directeur	95, cours du Maréchal Juin 33000 BORDEAUX
5	PANDELE Daniel	354, rue Notre Dame des Monts 33260 LA TESTE DE BUCHE
6		
7		
8		
9		
10		

RÉMUNÉRATIONS DIRECTES OU INDIRECTES (dans l'ordre du tableau ci-dessus)					Frais de voyages et de déplacements (v. notice ⑥)	DÉPENSES ET CHARGES AFFÉRENTES		TOTAL DES COLONNES 5 à 8
Montant des rémunérations de toute nature (v. notice ②)	Montant des indemnités et allocations diverses (v. notice ③)	Valeur des avantages en nature (v. notice ④)	Montant des remboursements de dépenses à caractère personnel (v. notice ⑤)	TOTAL DES COLONNES 1 à 4		aux véhicules et autres biens (v. notice ⑦)	aux immeubles non affectés à l'exploitation (v. notice ⑧)	
1	2	3	4	5	6	7	8	9
1	98 589		3 537	102 126		11 020		113 146
2	58 039			58 039				58 039
3	45 389			45 389				45 389
4	29 012		2 815	31 827				31 827
5	31 290			31 290				31 290
6								
7								
8								
9								
10								
**	262 319		6 352	268 671		11 020		279 691

**** TOTAUX**

B - AUTRES FRAIS	10
Cadeaux de toute nature, à l'exception des objets conçus spécialement pour la publicité, et dont la valeur unitaire ne dépasse pas 69 € par bénéficiaire (toutes taxes comprises)	2 029
Frais de réception, y compris les frais de restaurant et de spectacles, qui se rattachent à la gestion de l'entreprise et dont la charge lui incombe normalement	3 704
Total	5 733

C - ÉLÉMENTS DE RÉFÉRENCE (v. notice ⑩) :

Total des dépenses		Bénéfices imposables ⑨	
- de l'exercice 2018.. (total col. 9 + total col. 10) ⑩	285 424	- de l'exercice 2018.. ⑩	283 823
- de l'exercice précédent ⑩	278 689	- de l'exercice précédent ⑩	365 400

 Nom et qualité du signataire _____ à BORDEAUX, le 26/04/2019
 Signature ,

Les montants sont arrondis à l'unité la plus proche.

Etat des amortissements économiques

Exercice du 01/01/2018
au 31/12/2018

au 31/12/2018

051 SBSL AXEL VEGA

Tenue de compte : EURO

© Sage - Sage 100 Immobilisations i7 SQL 8.12

Date tirage : 21/02/2019 à 16:07:03

Page : 1

Code	Désignation	Valeur acquisition	Amort. économiques antérieurs	Dotations économiques de l'exercice	Amort. économiques au 31/12/2018	Valeur nette comptable
2050000	Logiciels					
0000000013	Licence Deciplus Taux : 100,0 Linéaire	1 800,00	1 800,00		1 800,00	
	Départ : 26/08/2013 1 an					
0000000028	Licence Autocad LT Taux : 100,0 Linéaire	1 160,00	1 160,00		1 160,00	
	Départ : 03/12/2014 1 an					
0000000063	Logiciel Video Sport Taux : 33,33 Linéaire	1 900,00		628,05	628,05	1 271,95
	Départ : 04/01/2018 3 ans					
0000000075	Licence Conqueror P Taux : 33,33 Linéaire	8 121,00		1 812,18	1 812,18	6 308,82
	Départ : 30/04/2018 3 ans					
	Total 2050000	12 981,00	2 960,00	2 440,23	5 400,23	7 580,77
2051000	Site Web					
0000000037	Cout de SET UP du s Taux : 100,0 Linéaire	2 500,00	2 500,00		2 500,00	
	Départ : 01/07/2015 1 an					
0000000038	Création de contenu Taux : 100,0 Linéaire	2 500,00	2 500,00		2 500,00	
	Départ : 01/07/2015 1 an					
	Total 2051000	5 000,00	5 000,00		5 000,00	
2150000	Matériel et outilla					
0000000002	Roulettes pour rack t Taux : 25,0 Linéaire	2 258,96	2 258,96		2 258,96	
	Départ : 06/03/2013 4 ans					
0000000003	Rack de rangement t Taux : 25,0 Linéaire	1 498,50	1 498,50		1 498,50	
	Départ : 08/03/2013 4 ans					
0000000007	Rack de rangement Taux : 25,0 Linéaire	686,30	686,30		686,30	
	Départ : 08/03/2013 4 ans					
0000000016	Achat 6 Billards Win Taux : 25,0 Linéaire	7 780,60	7 526,65	253,95	7 780,60	
	Départ : 18/02/2014 4 ans					
	A reporter	30 205,36	19 930,41	2 694,18	22 624,59	7 580,77

Etat des amortissements économiques

Exercice du 01/01/2018
au 31/12/2018

au 31/12/2018

051 SBSL AXEL VEGA

Tenue de compte : EURO

© Sage - Sage 100 Immobilisations i7 SQL 8.12

Date tirage : 21/02/2019 à 16:07:04

Page : 2

Code	Désignation	Valeur acquisition	Amort. économiques antérieurs	Dotations économiques de l'exercice	Amort. économiques au 31/12/2018	Valeur nette comptable
	Report	30 205,36	19 930,41	2 694,18	22 624,59	7 580,77
0000000017	Terrain Badminton p Taux : 20,0 Linéaire Départ : 12/03/2014 5 ans	16 000,00	12 168,89	3 200,00	15 368,89	631,11
0000000022	Autolaveuse Multiwa Taux : 25,0 Linéaire Départ : 30/06/2014 4 ans	2 580,00	2 259,29	320,71	2 580,00	
0000000029	Moteur kart Honda Taux : 25,0 Linéaire Départ : 21/10/2014 4 ans	4 723,84	3 772,51	951,33	4 723,84	
0000000039	Autolaveuse Colom Taux : 25,0 Linéaire Départ : 28/01/2016 4 ans	10 500,00	5 053,13	2 625,00	7 678,13	2 821,87
0000000046	Summit S 220V Taux : 20,0 Linéaire Départ : 17/10/2017 5 ans	12 000,00	493,33	2 400,00	2 893,33	9 106,67
0000000064	Palans Liftket Patinoi Taux : 25,0 Linéaire Départ : 12/01/2018 4 ans	11 646,16		2 822,58	2 822,58	8 823,58
0000000065	Palans Liftket Patinoi Taux : 25,0 Linéaire Départ : 12/01/2018 4 ans	4 991,20		1 209,67	1 209,67	3 781,53
0000000068	Pied de levage+struc Taux : 10,0 Linéaire Départ : 30/04/2018 10 ans	16 178,00		1 083,03	1 083,03	15 094,97
0000000076	Laveuse sol Viper A Taux : 25,0 Linéaire Départ : 30/05/2018 4 ans	5 300,00		776,60	776,60	4 523,40
0000000077	Autolaveuse HAKO Taux : 25,0 Linéaire Départ : 20/06/2018 4 ans	5 600,00		742,78	742,78	4 857,22
	Total 2150000	101 743,56	35 717,56	16 385,65	52 103,21	49 640,35
2154100	Matériel Vidéo et					
0000000069	Cube Ecrans Led 4 Taux : 20,0 Linéaire Départ : 30/01/2018 5 ans	136 600,00		25 119,22	25 119,22	111 480,78
	Total 2154100	136 600,00		25 119,22	25 119,22	111 480,78
	A reporter	256 324,56	43 677,56	43 945,10	87 622,66	168 701,90

Etat des amortissements économiques

Exercice du 01/01/2018
au 31/12/2018

au 31/12/2018

051 SBSL AXEL VEGA

Tenue de compte : EURO

© Sage - Sage 100 Immobilisations i7 SQL 8.12

Date tirage : 21/02/2019 à 16:07:04

Page : 3

Code	Désignation	Valeur acquisition	Amort. économiques antérieurs	Dotations économiques de l'exercice	Amort. économiques au 31/12/2018	Valeur nette comptable
	Report	256 324,56	43 677,56	43 945,10	87 622,66	168 701,90
2181000	Agencements, a					
0000000001	ALTRAD tribune Taux : 20,0 Linéaire Départ : 24/05/2013 5 ans	3 250,00	2 974,10	275,90	3 250,00	
0000000004	Tribune 996 place 21 Taux : 20,0 Linéaire Départ : 28/02/2013 5 ans	80 000,00	77 208,61	2 791,39	80 000,00	
0000000012	Complément tribune Taux : 20,0 Linéaire Départ : 23/12/2013 5 ans	1 827,60	1 469,42	358,18	1 827,60	
0000000014	Etriers Taux : 20,0 Linéaire Départ : 04/11/2013 5 ans	870,00	721,74	148,26	870,00	
0000000015	Tribune démontable Taux : 20,0 Linéaire Départ : 22/11/2013 5 ans	2 500,00	2 049,24	450,76	2 500,00	
0000000030	Tour piste polyéthylène Taux : 16,66 Linéaire Départ : 17/12/2014 6 ans	500,00	253,23	83,33	336,56	163,44
0000000031	Tour piste support lia Taux : 16,66 Linéaire Départ : 16/12/2014 6 ans	704,00	356,88	117,33	474,21	229,79
0000000032	Tour piste protect + Taux : 16,66 Linéaire Départ : 16/12/2014 6 ans	1 223,00	619,98	203,83	823,81	399,19
0000000033	Verres trempe 12 m Taux : 16,66 Linéaire Départ : 16/12/2014 6 ans	6 467,94	3 278,89	1 077,99	4 356,88	2 111,06
0000000048	Filets de protection Taux : 20,0 Linéaire Départ : 20/07/2017 5 ans	5 500,00	491,94	1 100,00	1 591,94	3 908,06
0000000049	Aménagement Loge Taux : 20,0 Linéaire Départ : 01/10/2017 5 ans	4 912,01	245,60	982,40	1 228,00	3 684,01
	A reporter	364 079,11	133 347,19	51 534,47	184 881,66	179 197,45

Etat des amortissements économiques

Exercice du 01/01/2018
au 31/12/2018

au 31/12/2018

051 SBSL AXEL VEGA

Tenue de compte : EURO

© Sage - Sage 100 Immobilisations i7 SQL 8.12

Date tirage : 21/02/2019 à 16:07:04

Page : 4

Code	Désignation	Valeur acquisition	Amort. économiques antérieurs	Dotations économiques de l'exercice	Amort. économiques au 31/12/2018	Valeur nette comptable
	Report	364 079,11	133 347,19	51 534,47	184 881,66	179 197,45
0000000051	Aménagement 40 C Taux : 20,0 Linéaire Départ : 01/11/2017 5 ans	2 796,91	93,23	559,38	652,61	2 144,30
0000000052	Aménagement 20 C Taux : 20,0 Linéaire Départ : 01/12/2017 5 ans	1 291,00	21,52	258,20	279,72	1 011,28
0000000053	Aménagement Loge Taux : 20,0 Linéaire Départ : 01/11/2017 5 ans	7 889,29	262,98	1 577,86	1 840,84	6 048,45
0000000060	Lampes Lyres 16R Taux : 20,0 Linéaire Départ : 22/02/2018 5 ans	2 901,00		498,01	498,01	2 402,99
0000000061	Lampes Lyres Robot Taux : 20,0 Linéaire Départ : 05/02/2018 5 ans	17 696,00		3 204,94	3 204,94	14 491,06
0000000078	Cablage Ecran Led F Taux : 20,0 Linéaire Départ : 28/08/2018 5 ans	4 128,00		282,08	282,08	3 845,92
0000000079	Cabines sanitaires PA Taux : 20,0 Linéaire Départ : 22/06/2018 5 ans	5 451,37		572,39	572,39	4 878,98
0000000083	Aménagement Vestia Taux : 20,0 Linéaire Départ : 28/06/2018 5 ans	10 109,35		1 027,78	1 027,78	9 081,57
0000000084	Aménagement vestia Taux : 20,0 Linéaire Départ : 31/07/2018 5 ans	9 411,34		784,28	784,28	8 627,06
0000000085	Aménagement Vestia Taux : 20,0 Linéaire Départ : 30/08/2018 5 ans	3 740,03		251,41	251,41	3 488,62
0000000086	Aménagement Loge Taux : 20,0 Linéaire Départ : 31/07/2018 5 ans	5 107,75		425,65	425,65	4 682,10
0000000087	Aménagement Loge Taux : 20,0 Linéaire Départ : 30/08/2018 5 ans	6 297,48		423,33	423,33	5 874,15
	A reporter	440 898,63	133 724,92	61 399,78	195 124,70	245 773,93

Etat des amortissements économiques

Exercice du 01/01/2018
au 31/12/2018

au 31/12/2018

051 SBSL AXEL VEGA

Tenue de compte : EURO

© Sage - Sage 100 Immobilisations i7 SQL 8.12

Date tirage : 21/02/2019 à 16:07:04

Page : 5

Code	Désignation	Valeur acquisition	Amort. économiques antérieurs	Dotations économiques de l'exercice	Amort. économiques au 31/12/2018	Valeur nette comptable
	Report	440 898,63	133 724,92	61 399,78	195 124,70	245 773,93
0000000088	Aménagement Loge Taux : 20,0 Linéaire Départ : 28/09/2018 5 ans	11 810,10		610,19	610,19	11 199,91
0000000090	Aménagement Salle Taux : 10,0 Linéaire Départ : 30/11/2018 10 ans	15 619,30		134,50	134,50	15 484,80
0000000091	Plomberie Sanitaires Taux : 10,0 Linéaire Départ : 31/12/2018 10 ans	15 134,91		4,20	4,20	15 130,71
0000000092	Aménagement Salle Taux : 10,0 Linéaire Départ : 21/12/2018 10 ans	30 399,63		84,44	84,44	30 315,19
0000000093	Aménagement Salle Taux : 10,0 Linéaire Départ : 21/12/2018 10 ans	21 787,46		60,52	60,52	21 726,94
0000000094	Aménagement Loge Taux : 20,0 Linéaire Départ : 20/12/2018 5 ans	16 293,59		99,57	99,57	16 194,02
0000000095	Filet de Protection R Taux : 20,0 Linéaire Départ : 13/12/2018 5 ans	2 025,40		20,25	20,25	2 005,15
0000000098	Plomberie Sanitaire Taux : 10,0 Linéaire Départ : 30/11/2018 10 ans	2 672,25		23,01	23,01	2 649,24
	Total 2181000	300 316,71	90 047,36	18 491,36	108 538,72	191 777,99
2182000	Mat. de transport					
0000000036	Véhicule Hybride El Taux : 25,0 Linéaire Départ : 31/07/2015 4 ans	39 130,00	23 641,04	9 782,50	33 423,54	5 706,46
	Total 2182000	39 130,00	23 641,04	9 782,50	33 423,54	5 706,46
2183000	Mat. de bureau et					
0000000006	HP 8300E CMT Core Taux : 33,33 Linéaire Départ : 31/07/2013 3 ans	1 048,00	1 048,00		1 048,00	
	A reporter	596 819,27	158 413,96	72 218,96	230 632,92	366 186,35

Etat des amortissements économiques

Exercice du 01/01/2018
au 31/12/2018

au 31/12/2018

051 SBSL AXEL VEGA

Tenue de compte : EURO

© Sage - Sage 100 Immobilisations i7 SQL 8.12

Date tirage : 21/02/2019 à 16:07:04

Page : 6

Code	Désignation	Valeur acquisition	Amort. économiques antérieurs	Dotations économiques de l'exercice	Amort. économiques au 31/12/2018	Valeur nette comptable
	Report	596 819,27	158 413,96	72 218,96	230 632,92	366 186,35
000000020	Copieur SHARP MX Taux : 33,33 Linéaire Départ : 31/05/2014 3 ans	7 900,00	7 900,00		7 900,00	
000000021	Portable HP + station Taux : 33,33 Linéaire Départ : 30/06/2014 3 ans	1 667,00	1 667,00		1 667,00	
000000023	Watchguard firebox Taux : 33,33 Linéaire Départ : 16/06/2014 3 ans	559,85	559,85		559,85	
000000026	Watchguard XTM 25 Taux : 33,33 Linéaire Départ : 30/06/2014 3 ans	1 010,00	1 010,00		1 010,00	
000000027	NAS 2x2 To Synology Taux : 33,33 Linéaire Départ : 28/11/2014 3 ans	609,00	609,00		609,00	
000000034	Watchguard Firebox Taux : 33,33 Linéaire Départ : 27/02/2015 3 ans	870,00	824,89	45,11	870,00	
000000035	Switch Modulaire IM Taux : 33,33 Linéaire Départ : 26/03/2015 3 ans	1 587,00	1 462,10	124,90	1 587,00	
000000040	HP Prodesk 400 Def Taux : 33,33 Linéaire Départ : 01/01/2017 3 ans	986,00	328,67	328,67	657,34	328,66
000000043	OptiPlex 3050 SFF Taux : 33,33 Linéaire Départ : 31/07/2017 3 ans	1 007,18	139,89	335,73	475,62	531,56
000000062	PC Portable Regie V Taux : 33,33 Linéaire Départ : 04/01/2018 3 ans	2 000,00		661,11	661,11	1 338,89
000000066	Accrochage 4 Faces Taux : 33,33 Linéaire Départ : 23/01/2018 3 ans	5 120,00		1 602,37	1 602,37	3 517,63
000000072	IMac 21.5 ecran Reti Taux : 33,33 Linéaire Départ : 19/02/2018 3 ans	1 433,27		414,06	414,06	1 019,21
	Total 2183000	25 797,30	15 549,40	3 511,95	19 061,35	6 735,95
	A reporter	621 568,57	172 915,36	75 730,91	248 646,27	372 922,30

Etat des amortissements économiques

Exercice du 01/01/2018
au 31/12/2018

au 31/12/2018

051 SBSL AXEL VEGA

Tenue de compte : EURO

© Sage - Sage 100 Immobilisations i7 SQL 8.12

Date tirage : 21/02/2019 à 16:07:04

Page : 7

Code	Désignation	Valeur acquisition	Amort. économiques antérieurs	Dotations économiques de l'exercice	Amort. économiques au 31/12/2018	Valeur nette comptable
	Report	621 568,57	172 915,36	75 730,91	248 646,27	372 922,30
2184000	Mobilier de burea					
0000000005	Mange debout pliant Taux : 16,66 Linéaire	1 450,98	1 008,30	241,83	1 250,13	200,85
	Départ : 30/10/2013 6 ans					
0000000009	Bar lumineux Taux : 16,66 Linéaire	2 097,00	1 457,22	349,50	1 806,72	290,28
	Départ : 30/10/2013 6 ans					
0000000010	Pouf couleur Taux : 16,66 Linéaire	316,00	219,60	52,67	272,27	43,73
	Départ : 30/10/2013 6 ans					
0000000011	Table cube lumineux Taux : 16,66 Linéaire	210,40	146,22	35,07	181,29	29,11
	Départ : 30/10/2013 6 ans					
0000000025	Potence ecrans galv Taux : 20,0 Linéaire	3 800,00	2 472,11	760,00	3 232,11	567,89
	Départ : 30/09/2014 5 ans					
0000000081	Arriere bar Portes BO Taux : 20,0 Linéaire	6 611,00		536,23	536,23	6 074,77
	Départ : 05/08/2018 5 ans					
	Total 2184000	14 485,38	5 303,45	1 975,30	7 278,75	7 206,63
	Total général	636 053,95	178 218,81	77 706,21	255 925,02	380 128,93

Etat des amortissements économiques

Exercice du 01/01/2018
au 31/12/2018

au 31/12/2018

051 SBSL AXEL VEGA

Tenue de compte : EURO

© Sage - Sage 100 Immobilisations i7 SQL 8.12

Date tirage : 21/02/2019 à 16:07:05

Page : 1

Code	Désignation	Valeur acquisition	Amort. économiques antérieurs	Dotations économiques de l'exercice	Amort. économiques au 31/12/2018	Valeur nette comptable
2050000	Logiciels	12 981,00	2 960,00	2 440,23	5 400,23	7 580,77
2051000	Site Web	5 000,00	5 000,00		5 000,00	
2150000	Matériel et outill	101 743,56	35 717,56	16 385,65	52 103,21	49 640,35
2154100	Matériel Vidéo et	136 600,00		25 119,22	25 119,22	111 480,78
2181000	Agencements,	300 316,71	90 047,36	18 491,36	108 538,72	191 777,99
2182000	Mat. de transport	39 130,00	23 641,04	9 782,50	33 423,54	5 706,46
2183000	Mat. de bureau	25 797,30	15 549,40	3 511,95	19 061,35	6 735,95
2184000	Mobilier de bure	14 485,38	5 303,45	1 975,30	7 278,75	7 206,63
	Total général	636 053,95	178 218,81	77 706,21	255 925,02	380 128,93

Etat des immobilisations

Exercice du 01/01/2018
au 31/12/2018

au 31/12/2018

051 SBSL AXEL VEGA

Tenue de compte : EURO

© Sage - Sage 100 Immobilisations i7 SQL 8.12

Date tirage : 21/02/2019 à 16:06:37

Page : 1

Code	Désignation	Date acquisition	Qtés	Valeur d'acquisition	Amort. économiques	Valeur nette comptable
2050000	Logiciels					
0000000013	Licence Deciplus	26/08/2013	1	1 800,00	1 800,00	
	Mode : Linéaire 1 an	Taux : 100,00%				
0000000028	Licence Autocad LT 2015	03/12/2014	1	1 160,00	1 160,00	
	Mode : Linéaire 1 an	Taux : 100,00%				
0000000063	Logiciel Video Sport Patinoire	04/01/2018	1	1 900,00	628,05	1 271,95
	Mode : Linéaire 3 ans	Taux : 33,3333%				
0000000075	Licence Conqueror Pro BO	30/04/2018	1	8 121,00	1 812,18	6 308,82
	Mode : Linéaire 3 ans	Taux : 33,3333%				
	Total 2050000			12 981,00	5 400,23	7 580,77
2051000	Site Web					
0000000037	Cout de SET UP du site interne	01/07/2015	1	2 500,00	2 500,00	
	Mode : Linéaire 1 an	Taux : 100,00%				
0000000038	Création de contenus éditoriaux	01/07/2015	1	2 500,00	2 500,00	
	Mode : Linéaire 1 an	Taux : 100,00%				
	Total 2051000			5 000,00	5 000,00	
2150000	Matériel et outillage					
0000000002	Roulettes pour rack tribune	06/03/2013	108	2 258,96	2 258,96	
	Mode : Linéaire 4 ans	Taux : 25,00%				
0000000003	Rack de rangement tribune 61	08/03/2013	13	1 498,50	1 498,50	
	Mode : Linéaire 4 ans	Taux : 25,00%				
0000000007	Rack de rangement 850x1400	08/03/2013	6	686,30	686,30	
	Mode : Linéaire 4 ans	Taux : 25,00%				
0000000016	Achat 6 Billards Winners	18/02/2014	1	7 780,60	7 780,60	
	Mode : Linéaire 4 ans	Taux : 25,00%				
0000000017	Terrain Badminton portable 8.1	12/03/2014	4	16 000,00	15 368,89	631,11
	Mode : Linéaire 5 ans	Taux : 20,00%				
0000000022	Autolaveuse Multiwash 440 P	30/06/2014	1	2 580,00	2 580,00	
	Mode : Linéaire 4 ans	Taux : 25,00%				
0000000029	Moteur kart Honda GX200 RT2	21/10/2014	8	4 723,84	4 723,84	
	Mode : Linéaire 4 ans	Taux : 25,00%				
0000000039	Autolaveuse Colombus ARA B	28/01/2016	1	10 500,00	7 678,13	2 821,87
	Mode : Linéaire 4 ans	Taux : 25,00%				
0000000046	Summit S 220V	17/10/2017	1	12 000,00	2 893,33	9 106,67
	Mode : Linéaire 5 ans	Taux : 20,00%				
0000000064	Palans Liftket Patinoire	12/01/2018	4	11 646,16	2 822,58	8 823,58
	Mode : Linéaire 4 ans	Taux : 25,00%				
0000000065	Palans Liftket Patinoire	12/01/2018	4	4 991,20	1 209,67	3 781,53
	Mode : Linéaire 4 ans	Taux : 25,00%				
0000000068	Pied de levage+structure	30/04/2018	1	16 178,00	1 083,03	15 094,97
	Mode : Linéaire 10 ans	Taux : 10,00%				
0000000076	Laveuse sol Viper AS530R PA	30/05/2018	1	5 300,00	776,60	4 523,40
	Mode : Linéaire 4 ans	Taux : 25,00%				
0000000077	Autolaveuse HAKO B750R ST	20/06/2018	1	5 600,00	742,78	4 857,22
	Mode : Linéaire 4 ans	Taux : 25,00%				
	Total 2150000			101 743,56	52 103,21	49 640,35
2154100	Matériel Vidéo et nouvelles technol					
	A reporter			119 724,56	62 503,44	57 221,12

Etat des immobilisations

Exercice du 01/01/2018
au 31/12/2018

au 31/12/2018

051 SBSL AXEL VEGA

Tenue de compte : EURO

© Sage - Sage 100 Immobilisations i7 SQL 8.12

Date tirage : 21/02/2019 à 16:06:38

Page : 2

Code	Désignation	Date acquisition	Qtés	Valeur d'acquisition	Amort. économiques	Valeur nette comptable
Report				119 724,56	62 503,44	57 221,12
0000000069	Cube Ecrans Led 4 Faces	30/01/2018	1	136 600,00	25 119,22	111 480,78
	Mode : Linéaire 5 ans	Taux : 20,00%				
Total 2154100				136 600,00	25 119,22	111 480,78
2181000	Agencements, aménagements divers					
0000000001	ALTRAD tribune	24/05/2013	1	3 250,00	3 250,00	
	Mode : Linéaire 5 ans	Taux : 20,00%				
0000000004	Tribune 996 place 21 rangs	28/02/2013	1	80 000,00	80 000,00	
	Mode : Linéaire 5 ans	Taux : 20,00%				
0000000012	Complément tribune	23/12/2013	1	1 827,60	1 827,60	
	Mode : Linéaire 5 ans	Taux : 20,00%				
0000000014	Etriers	04/11/2013	6	870,00	870,00	
	Mode : Linéaire 5 ans	Taux : 20,00%				
0000000015	Tribune démontable	22/11/2013	1	2 500,00	2 500,00	
	Mode : Linéaire 5 ans	Taux : 20,00%				
0000000030	Tour piste polyéthylène	17/12/2014	96	500,00	336,56	163,44
	Mode : Linéaire 6 ans	Taux : 16,6667%				
0000000031	Tour piste support liaison polyc	16/12/2014	45	704,00	474,21	229,79
	Mode : Linéaire 6 ans	Taux : 16,6667%				
0000000032	Tour piste protect + charniere vi	16/12/2014	4	1 223,00	823,81	399,19
	Mode : Linéaire 6 ans	Taux : 16,6667%				
0000000033	Verres trempe 12 mm tour de p	16/12/2014	9	6 467,94	4 356,88	2 111,06
	Mode : Linéaire 6 ans	Taux : 16,6667%				
0000000048	Filets de protection RAITA	20/07/2017	1	5 500,00	1 591,94	3 908,06
	Mode : Linéaire 5 ans	Taux : 20,00%				
0000000049	Aménagement Loge Mira Pati	01/10/2017	1	4 912,01	1 228,00	3 684,01
	Mode : Linéaire 5 ans	Taux : 20,00%				
0000000051	Aménagement 40 Casiers Bowl	01/11/2017	40	2 796,91	652,61	2 144,30
	Mode : Linéaire 5 ans	Taux : 20,00%				
0000000052	Aménagement 20 Casiers Bowl	01/12/2017	20	1 291,00	279,72	1 011,28
	Mode : Linéaire 5 ans	Taux : 20,00%				
0000000053	Aménagement Loge Synoptique	01/11/2017	1	7 889,29	1 840,84	6 048,45
	Mode : Linéaire 5 ans	Taux : 20,00%				
0000000060	Lampes Lyres 16R Patinoire	22/02/2018	12	2 901,00	498,01	2 402,99
	Mode : Linéaire 5 ans	Taux : 20,00%				
0000000061	Lampes Lyres Robotisees Pati	05/02/2018	12	17 696,00	3 204,94	14 491,06
	Mode : Linéaire 5 ans	Taux : 20,00%				
0000000078	Cablage Ecran Led Fibre Opti	28/08/2018	1	4 128,00	282,08	3 845,92
	Mode : Linéaire 5 ans	Taux : 20,00%				
0000000079	Cabines sanitaires PA	22/06/2018	1	5 451,37	572,39	4 878,98
	Mode : Linéaire 5 ans	Taux : 20,00%				
0000000083	Aménagement Vestiaire Club	28/06/2018	1	10 109,35	1 027,78	9 081,57
	Mode : Linéaire 5 ans	Taux : 20,00%				
0000000084	Aménagement vestiaire Club	31/07/2018	1	9 411,34	784,28	8 627,06
	Mode : Linéaire 5 ans	Taux : 20,00%				
0000000085	Aménagement Vestiaires Club	30/08/2018	1	3 740,03	251,41	3 488,62
	Mode : Linéaire 5 ans	Taux : 20,00%				
0000000086	Aménagement Loges et Sanitai	31/07/2018	1	5 107,75	425,65	4 682,10
	Mode : Linéaire 5 ans	Taux : 20,00%				
A reporter				434 601,15	194 701,37	239 899,78

Etat des immobilisations

Exercice du 01/01/2018
au 31/12/2018

au 31/12/2018

051 SBSL AXEL VEGA

Tenue de compte : EURO

© Sage - Sage 100 Immobilisations i7 SQL 8.12

Date tirage : 21/02/2019 à 16:06:38

Page : 3

Code	Désignation	Date acquisition	Qtés	Valeur d'acquisition	Amort. économiques	Valeur nette comptable
Report				434 601,15	194 701,37	239 899,78
0000000087	Aménagement Loges et Sanitai	30/08/2018	1	6 297,48	423,33	5 874,15
	Mode : Linéaire 5 ans	Taux : 20,00%				
0000000088	Aménagement Loges et Sanitai	28/09/2018	1	11 810,10	610,19	11 199,91
	Mode : Linéaire 5 ans	Taux : 20,00%				
0000000090	Aménagement Salle Boxe	30/11/2018	1	15 619,30	134,50	15 484,80
	Mode : Linéaire 10 ans	Taux : 10,00%				
0000000091	Plomberie Sanitaires Boxe	31/12/2018	1	15 134,91	4,20	15 130,71
	Mode : Linéaire 10 ans	Taux : 10,00%				
0000000092	Aménagement Salle Boxe	21/12/2018	1	30 399,63	84,44	30 315,19
	Mode : Linéaire 10 ans	Taux : 10,00%				
0000000093	Aménagement Salle Boxe	21/12/2018	1	21 787,46	60,52	21 726,94
	Mode : Linéaire 10 ans	Taux : 10,00%				
0000000094	Aménagement Loges et Sanitai	20/12/2018	1	16 293,59	99,57	16 194,02
	Mode : Linéaire 5 ans	Taux : 20,00%				
0000000095	Filet de Protection Raita	13/12/2018	1	2 025,40	20,25	2 005,15
	Mode : Linéaire 5 ans	Taux : 20,00%				
0000000098	Plomberie Sanitaire Boxe	30/11/2018	1	2 672,25	23,01	2 649,24
	Mode : Linéaire 10 ans	Taux : 10,00%				
	Total 2181000			300 316,71	108 538,72	191 777,99
2182000	Mat. de transport					
0000000036	Véhicule Hybride Electrique	31/07/2015	1	39 130,00	33 423,54	5 706,46
	Mode : Linéaire 4 ans	Taux : 25,00%				
	Total 2182000			39 130,00	33 423,54	5 706,46
2183000	Mat. de bureau et mat. informatique					
0000000006	HP 8300E CMT Core I5 4Go	31/07/2013	1	1 048,00	1 048,00	
	Mode : Linéaire 3 ans	Taux : 33,3333%				
0000000020	Copieur SHARP MX-3640N	31/05/2014	1	7 900,00	7 900,00	
	Mode : Linéaire 3 ans	Taux : 33,3333%				
0000000021	Portable HP + station d'accueil	30/06/2014	1	1 667,00	1 667,00	
	Mode : Linéaire 3 ans	Taux : 33,3333%				
0000000023	Watchguard firebox	16/06/2014	1	559,85	559,85	
	Mode : Linéaire 3 ans	Taux : 33,3333%				
0000000026	Watchguard XTM 25	30/06/2014	1	1 010,00	1 010,00	
	Mode : Linéaire 3 ans	Taux : 33,3333%				
0000000027	NAS 2x2 To Synology	28/11/2014	1	609,00	609,00	
	Mode : Linéaire 3 ans	Taux : 33,3333%				
0000000034	Watchguard Firebox T10	27/02/2015	1	870,00	870,00	
	Mode : Linéaire 3 ans	Taux : 33,3333%				
0000000035	Switch Modulaire IM4tx/2fx	26/03/2015	1	1 587,00	1 587,00	
	Mode : Linéaire 3 ans	Taux : 33,3333%				
0000000040	HP Prodesk 400 Defis	01/01/2017	1	986,00	657,34	328,66
	Mode : Linéaire 3 ans	Taux : 33,3333%				
0000000043	OptiPlex 3050 SFF Ordinateur	31/07/2017	1	1 007,18	475,62	531,56
	Mode : Linéaire 3 ans	Taux : 33,3333%				
0000000062	PC Portable Regie Video Patin	04/01/2018	1	2 000,00	661,11	1 338,89
	Mode : Linéaire 3 ans	Taux : 33,3333%				
	A reporter			615 015,30	246 629,84	368 385,46

Etat des immobilisations

Exercice du 01/01/2018
au 31/12/2018

au 31/12/2018

051 SBSL AXEL VEGA

Tenue de compte : EURO

© Sage - Sage 100 Immobilisations i7 SQL 8.12

Date tirage : 21/02/2019 à 16:06:39

Page : 4

Code	Désignation	Date acquisition	Qtés	Valeur d'acquisition	Amort. économiques	Valeur nette comptable
Report				615 015,30	246 629,84	368 385,46
0000000066	Accrochage 4 Faces Video	23/01/2018	1	5 120,00	1 602,37	3 517,63
	Mode : Linéaire 3 ans	Taux : 33,3333%				
0000000072	IMac 21.5 écran Retina	19/02/2018	1	1 433,27	414,06	1 019,21
	Mode : Linéaire 3 ans	Taux : 33,3333%				
	Total 2183000			25 797,30	19 061,35	6 735,95
2184000	Mobilier de bureaux					
0000000005	Mange debout pliant + housse -	30/10/2013	8	1 450,98	1 250,13	200,85
	Mode : Linéaire 6 ans	Taux : 16,6667%				
0000000009	Bar lumineux	30/10/2013	3	2 097,00	1 806,72	290,28
	Mode : Linéaire 6 ans	Taux : 16,6667%				
0000000010	Pouf couleur	30/10/2013	8	316,00	272,27	43,73
	Mode : Linéaire 6 ans	Taux : 16,6667%				
0000000011	Table cube lumineux 32x32x32	30/10/2013	2	210,40	181,29	29,11
	Mode : Linéaire 6 ans	Taux : 16,6667%				
0000000025	Potence ecrans galv RAL9005	30/09/2014	8	3 800,00	3 232,11	567,89
	Mode : Linéaire 5 ans	Taux : 20,00%				
0000000081	Arriere bar Portes BO	05/08/2018	1	6 611,00	536,23	6 074,77
	Mode : Linéaire 5 ans	Taux : 20,00%				
	Total 2184000			14 485,38	7 278,75	7 206,63
Total général				636 053,95	255 925,02	380 128,93