

**DELEGATION DE Monsieur Nicolas FLORIAN**

**D-2014/300**  
**Compte administratif du Maire pour l'exercice 2013.**  
**Approbation**

Monsieur Nicolas FLORIAN, Adjoint au Maire, présente le rapport suivant :

Mesdames, Messieurs,

Le Compte Administratif de la Ville de Bordeaux pour l'exercice 2013 ainsi que celui de la Régie des Sports et Loisirs présentés par le Maire, ont été arrêtés le 31 Janvier 2014. Concernant l'exercice 2013, ce compte administratif est présenté selon la nomenclature M14 pour le budget principal et selon la nomenclature M4 pour la Régie des Sports et Loisirs. Le Compte Administratif de la Ville de Bordeaux fait l'objet d'un rapport de présentation joint en annexe de cette délibération.

En outre, conformément aux instructions ministérielles en vigueur et notamment au décret du 27 Mars 1993 précisant les modalités d'application de la Loi n° 92.125 du 6 Février 1992 relative à l'Administration Territoriale de la République, les états suivants sont joints au Compte Administratif :

- Etats de la Dette,
- Etat des provisions,
- Etat des opérations financières,
- Détail des opérations pour compte de tiers,
- Variations du patrimoine entrées et sorties,
- Etat des travaux en régie,
- Etat des emprunts garantis,
- Etat des contrats de crédit-bail, de partenariats public-privé,
- Etats des engagements donnés et reçus,
- Liste des concours attribués à des tiers en nature ou en subventions,
- Etat des autorisations de programme,
- Etat des recettes grevées d'affectation spéciale,
- Etat du personnel,
- Actions de formation des élus,
- Liste des organismes dans lesquels a été pris un engagement financier,
- Liste des organismes de regroupement auxquels adhère la commune,
- Listes des établissements publics créés et des services individualisés dans un budget annexe.

En conséquence, j'ai l'honneur de vous proposer, Mesdames, Messieurs, le vote de la délibération suivante :

- VU les décrets et instructions ministérielles sur la Comptabilité Publique,
- VU le Budget Primitif et les décisions modificatives de l'exercice considéré :

**ARTICLE 1 :**

Le Compte Administratif de la Ville de Bordeaux ainsi que le compte annexe de la Régie des Sports et Loisirs, présentés par le Maire pour l'exercice 2013 sont approuvés.

Ces résultats sont en parfaite concordance avec le Compte de Gestion du Trésorier Principal qui fait l'objet d'une autre délibération.

## **ARTICLE 2 :**

Les recettes et les dépenses de l'exercice 2013 du budget principal de la Ville de Bordeaux exécutées en comptabilité M14 sont arrêtées aux montants suivants :

	<b>Section Investissement</b>	<b>Section Fonctionnement</b>	<b>TOTAL</b>
RECETTES	167 986 883.29	393 686 211.22	561 673 094.51
DEPENSES	242 167 955.37	351 545 190.49	593 713 145.86
Résultat de Clôture	<b>- 74 181 072.08</b>	<b>42 141 020.73</b>	<b>-32 040 051.35</b>

D'où il résulte un résultat brut de l'exercice de : **42 141 020.73 euros**  
 et un besoin de financement brut de la section d'investissement de : **74 181 072.08 euros**  
 Le déficit brut global s'élève à : **32 040 051.35 euros**

Compte tenu des restes à réaliser suivants:

	<b>Section Investissement</b>	<b>Section Fonctionnement</b>	<b>TOTAL</b>
RECETTES	111 875 113.81		111 300 159.96
DEPENSES	75 892 062.49	2 503 421.69	78 395 484.18
Total	<b>35 983 051.32</b>	<b>- 2 503 421.69</b>	<b>33 479 629.63</b>

■ le résultat net de fonctionnement s'élève à : **39 637 599.04 euros**  
 (42 141 020.73 - 2 503 421.69)

■ et le besoin de financement net de la section d'investissement est de : **38 198 020.76 euros**  
 (74 181 072.08 - 35 983 051.32)

■ l'excédent net de clôture pour la Ville de Bordeaux s'élève à : **1 439 578.28 euros**  
 (39 637 599.04 - 38 198 020.76)

## **ARTICLE 3 :**

Les dépenses et les recettes de l'exercice 2013 du budget annexe « Régie des Sports et Loisirs » exécutées en comptabilité M4 sont arrêtées aux montants suivants :

	<b>Section Investissement</b>	<b>Section Fonctionnement</b>	<b>TOTAL</b>
RECETTES	2 260 408.63	3 805 814.75	6 066 223.38
DEPENSES	346 291.97	3 282 710.82	3 629 002.79
Résultat de clôture	<b>1 914 116.66</b>	<b>523 103.93</b>	<b>2 437 220.59</b>

Compte tenu des restes à réaliser suivants :

	<b>Section Investissement</b>	<b>Section Fonctionnement</b>	<b>TOTAL</b>
RECETTES			
DEPENSES			
Total	<b>0.00</b>	<b>0.00</b>	<b>0.00</b>

- L'excédent brut global s'élève à : **2 437 220.59 euros**
- L'excédent net de la section de fonctionnement s'élève à : **523 103.93 euros**, la section de fonctionnement ne comportant pas de restes à réaliser.
- L'excédent net de la section d'investissement est de : **1 914 116.66 euros**, la section d'investissement ne comportant pas de restes à réaliser.
- L'excédent net de clôture pour le budget annexe Régie des Sports et Loisirs s'élève à : **2 437 220.59 euros** (523 103.93 + 1 914 116.66)

Compte tenu de la clôture définitive du Budget annexe SBSL au 31/12/2013, les résultats seront repris dans le Budget principal en 2014 modifiant ainsi les résultats du Budget principal :

#### **ARTICLE 4 :**

La comptabilité M14 prévoit que l'excédent de fonctionnement doit permettre de couvrir le besoin de financement net de la section d'investissement.

Je vous propose donc d'affecter le résultat 2013 de la façon suivante :

#### **→ Résultat de la section de fonctionnement à affecter**

➤ <b>Résultat de l'exercice, dont :</b>	<b>excédent :</b>	<b>37 154 512.99</b>
➤ <i>Résultat de l'exercice - VILLE</i>	<i>excédent :</i>	<i>36 944 177.56</i>
➤ <i>Résultat de l'exercice - SBSL</i>	<i>excédent :</i>	<i>210 335.43</i>



➤ <b>Résultat reporté de l'exercice antérieur, dont :</b>	<b>excédent :</b>	<b>5 509611.67</b>
(ligne 002 du C.A.)		
➤ <i>Résultat reporté de l'exercice antérieur - VILLE</i>	<i>excédent :</i>	<i>5 196 843.17</i>
➤ <i>Résultat reporté de l'exercice antérieur - SBSL</i>	<i>excédent :</i>	<i>312 768.50</i>
➤ <b>Résultat de clôture à affecter</b>	<b>excédent :</b>	<b>42 664 124.66</b>

➔ **Besoin réel de financement de la section d'investissement :**

➤ <b>Résultat de la section d'investissement de l'exercice, dont :</b>	<b>déficit :</b>	<b>35 139 008.32</b>
➤ <i>Résultat de la section d'investissement de l'exercice - VILLE</i>	<i>déficit :</i>	<i>35 815 736.47</i>
➤ <i>Résultat de la section d'investissement de l'exercice - SBSL</i>	<i>excédent :</i>	<i>676 728.15</i>
➤ <b>Résultat reporté de l'exercice antérieur, dont :</b>	<b>déficit :</b>	<b>37 127 947.10</b>
(ligne 001 du CA)		
➤ <i>Résultat reporté de l'exercice antérieur - VILLE</i>	<i>déficit :</i>	<i>38 365 335.61</i>
➤ <i>Résultat reporté de l'exercice antérieur - SBSL</i>	<i>excédent :</i>	<i>1 237 388.51</i>
➤ <b>Résultat comptable cumulé, dont :</b>	<b>déficit :</b>	<b>72 266 955.42</b>
➤ <i>Résultat comptable cumulé - VILLE</i>	<i>déficit :</i>	<i>74 181 072.08</i>
➤ <i>Résultat comptable cumulé - SBSL</i>	<i>excédent :</i>	<i>1 914 116.66</i>
➤ <b>Solde des restes à réaliser - VILLE</b>		<b>35 983 051.32</b>
➤ <i>Dépenses d'investissement engagées, non mandatées - VILLE</i>		<i>75 892 062.49</i>
➤ <i>Recettes d'investissement restant à réaliser - VILLE</i>		<i>111 875 113.81</i>
➤ <b>Besoin réel de financement, dont :</b>		<b>36</b>
		<b>283 904.10</b>
➤ <i>Besoin réel de financement - VILLE</i>		<i>38 198 020.76</i>
➤ <i>Besoin réel de financement - SBSL</i>		<i>- 1 914 116.66</i>

➔ **Affectation du résultat de la section de fonctionnement :**

Résultat excédentaire : **42 664 124.66 euros**

A minima, en couverture du besoin réel de financement dégagé par la section d'investissement (recette budgétaire au compte 1068) : **36 283 904.10 euros**

En excédent reporté à la section de fonctionnement (ligne budgétaire 002 du budget 2014) : **6 380 220.56 euros** (Résultat brut : 42 664 124.66 - besoin réel de financement : 36 283 904.10)

## → Transcription budgétaire de l'affectation des résultats :

Section de fonctionnement		Section d'investissement	
<b>Dépenses</b>	Recettes R002 : excédent reporté <b>6 380 220.56</b>	<b>Dépenses</b> D001 : solde d'exécution N-1 <b>72 266 955.42</b>	<b>Recettes</b> R1068 : excédent de fonctionnement capitalisé <b>36 283 904.10</b>

Les reports à inscrire en Décision Modificative 2014, sont les suivants :

	<b>Section Investissement</b>	<b>Section Fonctionnement</b>	<b>TOTAL</b>
RECETTES	111 875 113.81		111 875 113.81
DÉPENSES	75 892 062.49	2 503 421.69	78 395 484.18
Total	<b>35 983 051.32</b>	<b>- 2 503 421.69</b>	<b>33 479 629.63</b>

## **ADOPTE A LA MAJORITE**

Le Maire quitte la séance à 15h55 et ne participera pas au vote

VOTE CONTRE DU GROUPE SOCIALISTE

VOTE CONTRE DU GROUPE ECOLOGISTE

VOTE CONTRE DU GROUPE DU FRONT NATIONAL

Retour de Mr le Maire à 16h00

**M. FLORIAN.** –

Monsieur le Maire, chers collègues, il nous est proposé d'adopter le Compte Administratif 2013 qui est, je le rappelle notamment pour nos nouveaux collègues, la photographie de l'exercice budgétaire passé qui va nous permettre d'ailleurs de dégager un excédent qui sera reporté après sur le Compte Administratif.

Le document nous amène à adopter des recettes de fonctionnement à 387 millions d'euros.

On peut identifier dans ces recettes :

Un produit fiscal de 192 millions d'euros.

Une DGF à 59 millions d'euros dont il faut signaler que c'est la première année qu'elle baisse par rapport aux exercices précédents. C'est une baisse de 1,3% par rapport à l'année précédente.

Ça me permet de vous annoncer, comme cela a été dit au niveau national, que dans le cadre des économies demandées par le gouvernement les collectivités seront essentiellement impactées sur cette DGF. Les simulations que l'on réalise, qui seront à peaufiner, peuvent nous laisser redouter que notre DGF à l'horizon 2016 soit carrément divisée par deux.

Nous avons dans nos recettes de fonctionnement des compensations venues de l'Etat et de la CUB à hauteur de 37,3 millions d'euros,

Et après, tout ce qu'on peut regrouper sous un même label « Autres recettes », 97 millions d'euros.

Les dépenses de fonctionnement sont arrêtées à 333,5 millions d'euros. On peut mettre en avant là-dessus les dépenses de personnels qui représentent à peu près 52% de ces dépenses pour 176 millions.

Les subventions : 38 millions d'euros, dont je rappelle qu'elles sont en augmentation de 4 points par rapport à l'exercice précédent.

La subvention au CCAS pour un peu plus de 7 millions d'euros, qui là aussi a vu une revalorisation de 4% par rapport au Compte Administratif 2012.

Et le reste des recettes équivalant à 103 millions d'euros.

Concernant la dette : l'encours de la dette est aujourd'hui à 224 millions d'euros. On a de nouveau un peu endetté la Ville. On était à peu près à 200 millions d'euros en 2012. Cela se répartit sur la charge annuelle avec des intérêts à un peu plus de 8 millions, ce qui correspond à 2,5% des dépenses de fonctionnement.

Cela nous place vraiment dans la moyenne des communes de la même strate, pour un remboursement au capital d'un peu plus de 20 millions d'euros.

Sur, comme je le disais, la comparaison avec d'autres communes de la même strate, sachez que notre dette par habitant est à 935 euros par habitant là où la moyenne de la strate est à un peu plus de 1.000 euros par habitant.

Ce qu'il faut signaler sur ce Compte Administratif 2013 c'est le niveau très élevé, pour ne pas dire exceptionnel, des investissements avec 173 millions d'euros. C'est une augmentation substantielle par rapport aux années précédentes.

Pour mémoire sachez qu'en 2008 au début du mandat précédent l'investissement était de 90 millions d'euros. En 2001 il n'était que de 79 millions d'euros. La moyenne 2000 / 2008 étant à 80 millions d'euros.

Il y a eu un effort substantiel sur le mandat précédent où vous avez tutoyé régulièrement les 100 millions d'euros.

Ce qu'il faut retenir de ce Compte Administratif c'est que c'est aussi la traduction de tous les services au public, aux populations de la commune. On peut relever qu'ils ont été renforcés, développés.

Quelques chiffres :

Sur l'éducation ce sont 15.870 enfants qui sont dans nos écoles. C'est un effectif qui a augmenté de plus de 2% par rapport à l'année précédente avec des ouvertures de classes.

C'est un accès à la restauration scolaire pour tous les enfants.

Sur la petite enfance relevons que, tous modes confondus, il y a 5.885 enfants accueillis dans nos structures d'accueil, avec 1.336 places municipales, 988 en collectif et 348 en familial.

Le montant des subventions destinées à la petite enfance s'élève à 5.960.000 euros, soit une augmentation de près de 20% par rapport à l'année précédente.

Sur la jeunesse, relevons qu'il y a 226 places supplémentaires sur les centres de loisirs. Idem pour le périscolaire.

Sachez aussi, c'est dans le rapport, qu'il y a près de 4.700 cartes jeunes qui ont été délivrées sur cette année.

Concernant la restauration et en particulier les seniors, sachez qu'il y a eu 146.328 repas servis à un peu plus de 580 bénéficiaires dans 25 clubs seniors de la ville, et 166.626 repas livrés à domicile.

Retenez aussi que ce sont 10.325 pass seniors qui sont accordés à nos seniors dans notre ville.

Sur l'aide aux plus fragiles on peut remarquer que les travaux d'accessibilité sur nos bâtiments ont été réalisés pour un peu plus de 1 million d'euros de travaux et qu'à ce propos sur le handicap sachez que le taux d'emploi de la ville est de 7,3% contre 6,18% par rapport à l'année dernière. Donc il y a eu un effort fait à ce niveau.

Sur le développement social territorial on peut relever qu'il y a eu une augmentation de près de 9% par rapport à 2012 sur à peu près 90 actions accompagnées.

Au global c'est 2.840.000 euros qui ont été consacrés à toutes les actions et aux subventions pour le développement social territorial. C'est à peu près 270(?) projets qui ont été soutenus.

Le CCAS aura suivi individuellement 10.800 dossiers durant ce mandat dans le 3<sup>ème</sup> projet social qui va se terminer en 2014 et qui laissera la place à de futurs dispositifs.

La fréquentation dans nos structures c'est un peu plus de 600.000 entrées dans nos piscines.

Les structures sportives, je vais vous parler d'heures d'entraînement, c'est à peu près 160.000 heures d'entraînement sur nos structures sportives dont 15.000 heures de compétition.

Chez les scolaires c'est 100.000 heures qui auront concerné les scolaires sur nos équipements.

Il faut savoir qu'il y a 36.000 licenciés qui ont bénéficié d'un soutien de la ville sur l'année 2013.

On ne fait pas l'économie non plus d'un soutien actif au monde professionnel. C'est un peu plus de 1 million d'euros qui sont accordés à l'UBB, aux Girondins de Bordeaux et aux JSA.

Pour ce qui concerne l'activité culturelle retenez qu'il y a eu 147.000 visites au Musée d'Aquitaine en 2013, 29.000 au Centre Jean Moulin, que le CAPC a fêté ses 40 ans avec 12 expositions, qu'il y a eu près de 20.000 visiteurs au Musée des Arts Décoratifs et qu'au Conservatoire c'est près de 150 manifestations qui s'y sont déroulés.

La Base Sous-Marine aura accueilli 73.000 visiteurs.

Autre fait marquant de l'année 2013 c'est l'ouverture de l'Auditorium qui avec cet outil et toutes activités confondues aura permis à la Ville d'accueillir 174 représentations.

Sachez aussi qu'une enveloppe de 3.260.000 euros aura été accordée à l'Ecole Supérieure de Bordeaux.

Là où toutes les autres collectivités ont baissé leurs participations pour l'aide aux associations face au recul des aides de l'Etat, sachez que sur Bordeaux il y a près de 173 associations culturelles qui auront été aidées pour un peu plus de 4 millions d'euros.

La démocratie locale, elle a tout son sens sur la Ville de Bordeaux car les commissions permanentes dans les quartiers c'est 600 personnes qui se sont impliquées auprès des maires adjoints de quartiers et qui se sont impliquées dans la vie de leurs quartiers.

C'est 12.000 réservations de salles municipales, que ça soit à l'Athénée qui a d'ailleurs été refait en 2013, ou dans d'autres salles restaurées pour l'année 2013. Je pense notamment à la salle Saint Augustin.

Ce sont 120.000 usagers qui se sont adressés au bureau d'accueil de l'Hôtel de Ville dont tout le monde loue la qualité. Nous sommes d'ailleurs labellisés pour l'accueil de nos concitoyens à l'Hôtel de Ville, et près de 70.000 concitoyens qui se sont déplacés dans les mairies annexes de quartiers.

En lisant le Compte Administratif on s'aperçoit que c'est aussi une ville qui se développe, qui se restaure. Il y a à peu près, je fais l'historique, 3.500 logements qui auront été réalisés entre 2008 et 2013, près de 500 logements sociaux livrés pour l'année 2013, ce qui porte d'ailleurs notre taux – article 15 de la loi SRU – à 16,33% de logements sociaux sur la ville contre 16,03% pour l'année précédente.

Sachez que le montant des aides accordées pour le logement social aura été d'un peu plus de 2.500.000 euros pour l'année 2013.

Sachez aussi qu'il y aura 57 immeubles qui auront été restaurés.

Nous avons aussi fait des efforts assez prononcés sur l'emploi et l'économie en 2013. Rappelons que la ville est très bien positionnée. Elle a intégré la gouvernance de French Tech, le pôle numérique aquitain.

C'est aussi toute une aide récurrente auprès de nos commerçants et de nos entreprises.

Et aussi en 2013 relevons la décision de 3 groupes majeurs régionaux ou nationaux de confirmer ou d'annoncer leur implantation sur notre ville. Je pense notamment au groupe Fayat, à GDF Suez, ou à la Caisse d'Épargne.

Toujours au titre du fonctionnement sachez que Bordeaux confirme son statut de ville attractive avec un peu plus de 1.900.000 nuitées en 2013 sur la ville en termes de tourisme. C'est 5% d'augmentation par rapport à l'année précédente.

Ce sont de nouveaux croisiéristes qui arrivent sur la ville, ce qui a d'ailleurs permis, vous le verrez après avec la Décision Modificative n°1, d'engager des crédits pour les pontons.

La masse salariale, je l'ai dit, c'est un peu plus de 52% de notre budget. Sachez que ce sont 13.000 jours de formation qui ont été réalisés en 2013 pour nos agents, et 1.700 agents qui auront été promus.

Dans le registre des investissements, sans faire le détail de tous les investissements, en termes d'enseignement relevons des groupes scolaires dans les quartiers neufs ou en renouvellement urbain où des groupes en restructuration ont bien avancé en 2013. Je pense au groupe Albert Thomas pour un peu plus de 2.600.000 euros en 2013, la restructuration du groupe Henri IV pour 2.650.000 euros en 2013, et une restructuration partielle de Balguerie pour près de 500.000 euros.

Globalement ce sont près de 17 millions d'euros qui ont été consacrés au patrimoine et aux équipements scolaires en 2013.

Pour la petite enfance les travaux dans les crèches et les équipements multi-accueil comme Détrois à Caudéran avec 60 places pour un coût estimé à 3,4 millions, et on reportera de nouveau des crédits sur 2014.

C'est la restructuration d'Albert Thomas qui est inscrite aussi, où on reportera de nouveaux crédits cette année pour 60 places et un peu plus de 3 millions d'euros de coût estimé.

Sur les seniors, sur les opérations de relocalisation nous avons l'EHPAD de La Clairière sur le site de Lussy pour 13 millions d'euros et 89 places dont 14 places Alzheimer.

Des travaux ont aussi été réalisés sur les équipements des RPA. Nous porterons de nouveaux crédits en 2014.

Sur ce qu'on peut qualifier d'efforts sur la précarité, 2013 aura vu aussi de gros engagements financiers sur Leydet pour près de 3 millions d'euros.

Au niveau sport c'est le gymnase Virginia qui a été livré il y a quelques semaines pour 3.130.000 euros, et un certain nombre de travaux sur nos équipements qui avoisinent un peu plus de 12 millions d'euros.

Sur la culture c'est la construction des Archives. Chaque année on y portera des crédits. Je rappelle que sur la lecture publique et donc les Archives Municipales c'est un peu plus de 22 millions d'euros qui seront engagés à terme.

Il y aura eu des travaux la Bibliothèque Mériadecq, la Médiathèque Floran Tristan qui offre un peu plus de 1000 m<sup>2</sup> de surface à nos lecteurs pour 1,5 million d'euros.

La Bibliothèque Jean de La Ville de Mirmont à Saint Augustin pour 2.180.000 euros. Tout cela s'inscrivant dans la restauration complète de ce bâtiment à Saint Augustin.

Rappelons aussi qu'il y aura eu pour 750.000 euros de travaux sur l'Athénée Municipal.

Des travaux de proximité sur l'espace urbain : des travaux sur Saint Michel, rue du Hâ, rue Joséphine... J'en passe, tellement il y en a.

Voilà, Monsieur le Maire, quelques détails sur ces opérations 2013.

**M. LE MAIRE.** -

Merci. Le rapport qui vous a été distribué vous permet de retrouver tous ces chiffres et l'ensemble des opérations financées en 2013.

M. HURMIC

**M. HURMIC.** -

Monsieur le Maire, mes chers collègues, quelques mots de commentaire sur ce Compte Administratif 2013.

Tout d'abord sur les recettes de fonctionnement vous avez tellement pris l'habitude de vous plaindre de la baisse des dotations de l'Etat - on va encore le voir au cours de notre Conseil Municipal où vous justifiez ainsi la baisse de certains crédits municipaux par la baisse des crédits d'Etat versés aux municipalités - que vous en arrivez, Monsieur l'adjoint, à commettre des erreurs et à commencer votre propos par une contrevérité.

Vous avez commencé par nous dire que la DGF diminue de 1,3% par rapport à 2012. C'est exact. Mais vous ajoutez immédiatement après, je vous ai bien écouté : « C'est la première fois que la DGF baisse. »

Eh bien non. Ce n'est pas la première fois qu'elle baisse. Déjà, vous l'avez oublié - ce n'est pas si ancien, mais c'est vos amis politiques qui étaient alors au pouvoir - en 2012 elle a déjà baissé et elle a déjà baissé davantage qu'en 2013 puisque, sauf erreur de ma part, en 2012 elle avait déjà baissé de 1,7%.

Aujourd'hui elle baisse de 1,3%. Nous pouvons le déplorer ensemble, mais n'oubliez pas que déjà en 2012 elle avait baissé dans des proportions supérieures.

N'oubliez pas non plus lorsque vous parlez de la baisse des recettes d'Etat de mettre le chiffre en parallèle avec l'augmentation des recettes locales. Vous savez que le produit fiscal a augmenté en 2013 sans augmentation des taux. Il a augmenté. Il est de 193 millions d'euros. Je rappellerai qu'il était de 187 millions en 2012. C'est-à-dire que nous avons + 6 millions.

Nous avons automatiquement, grâce au dynamisme de notre cité, mais nous avons automatiquement 6 millions de recettes fiscales supplémentaires. Je pense que par rapport aux 790.000 euros de baisse des dotations d'Etat les chiffres méritent d'être comparés.

Voilà ce que je voulais vous dire en préliminaire. Ce d'autant plus que les compensations financières venant de la Communauté Urbaine et de l'Etat sont pratiquement les mêmes en 2013 qu'elles l'étaient en 2012. On est à 37,29 millions, on était à 37,26 millions en 2012. Donc il n'y a pas beaucoup de baisse, il n'y en a même pratiquement pas sur ce poste-là.

Ensuite je parlerai des droits de mutation. Ces droits de mutation, je me souviens Monsieur le Maire que vous nous aviez indiqué en 2010 que c'était intéressant de les surveiller de près puisque vous disiez : « L'augmentation des recettes fiscales issues des droits de mutation constitue un signe de reprise économique ».

Je pense que vous aviez raison. Votre analyse économique et politique était alors la bonne.

Je constate aujourd'hui que si ces droits de mutation sont un peu inférieurs en 2013 à ce qu'ils étaient en 2012, ils sont en tout cas supérieurs à ce que vous aviez vous-même envisagé dans le budget initial puisque je note que ces droits de mutation atteignent tout de même 2,3 millions d'euros de plus que les prévisions. Initialement vous étiez parti sur 12 millions d'euros et il y a pratiquement 20% de plus.

Est-ce que, Monsieur le Maire, vous en tirerez là aussi la conclusion que c'est le signe d'un frémissement, d'un début d'une reprise économique qui serait illustrée pour l'année 2013 par cette augmentation des droits de mutation ?



**M. LE MAIRE.** -

A Bordeaux, oui.

**M. HURMIC.** -

Egalement sur ces recettes on constate que les produits des jeux du casino ont augmenté de près de 6%. Est-ce qu'il faut vraiment s'en féliciter, Monsieur le Maire ? Je pense qu'on peut s'en féliciter financièrement. Je ne suis pas persuadé que socialement il y ait vraiment de quoi s'en féliciter dans la mesure où chacun sait que ce sont surtout les jeux destinés à nos compatriotes les plus pauvres, c'est-à-dire essentiellement les « bandits manchots », qui augmentent le plus les recettes de nos casinos.

J'en viens maintenant aux dépenses d'investissements.

Vous vous félicitez cette année encore de l'augmentation de ces dépenses d'investissements qui, écrivez-vous, « contribuent à enrichir le patrimoine de la ville, sont en augmentation de près de 70% et constituent un niveau jamais atteint à la Ville de Bordeaux. »

Je pense que la vérité il faut la dire, vous la connaissez puisqu'elle figure dans les documents, c'est que ce niveau tout à fait exceptionnel s'explique en grande partie par le fait que la Ville de Bordeaux a versé en 2013 le solde des participations de l'Etat et des collectivités prévu pour le financement du nouveau stade. C'est parce que vous avez avancé la part de la Communauté Urbaine, du Conseil Régional et de l'Etat pour financer votre grand stade qu'effectivement vous avez pu grossir dans de telles proportions les dépenses d'investissements.

Donc la Ville de Bordeaux a joué le rôle de banquier d'autres collectivités. Est-ce qu'il faut vraiment s'en féliciter ? Je ne suis pas persuadé qu'il soit dans le rôle de la Ville de jouer le banquier de l'Etat, du Conseil Régional et de la Communauté Urbaine.

Dans les dépenses de fonctionnement je trouve que vous mettez en avant certaines dépenses qui, à mon avis, ne sont pas tellement représentatives de ce que sont les dépenses de fonctionnement.

Dans la catégorie « Autres dépenses » qui est quand même de plus de 103 millions d'euros vous mettez en avant la restauration scolaire qui est de 8,7 millions d'euros et les repas seniors qui sont de 4,8 millions d'euros, ce qui représente respectivement 8,4 et 4,66 de l'enveloppe « Autres dépenses ».

Je pense que vous auriez pu mettre en avant d'autres dépenses qui me paraissent beaucoup plus significatives que celles-là, qui restent, eu égard à leurs montants, assez anecdotiques.

Egalement, je ne vais pas balayer tous les chapitres mais je vais en balayer deux ou trois qui me paraissent assez significatifs de ce Compte Administratif, notamment votre chapitre consacré au développement sportif.

On apprend que le montant total du chantier de réparation des bétons du stade Chaban-Delmas s'est élevé à pratiquement 10 millions depuis 2008, 9,5 millions exactement. Nous avons dépensé pratiquement 2 millions d'euros par an pour refaire les bétons du stade Chaban-Delmas.

La décision, Monsieur le Maire, avait été prise en 2008 à une époque où vous n'étiez pas parti encore sur un projet de destruction partielle de ce stade Chaban-Delmas. Vous n'aviez pas à l'époque décidé de construire un grand stade à Bordeaux-Lac.

Reconnaissez qu'une partie de ces investissements de 2 millions par an pour refaire les structures béton du stade Chaban-Delmas peuvent s'apparenter à un gaspillage d'argent public dans la mesure où une grande partie des tribunes, si j'en crois vos projets, vont être démolies pour diminuer la jauge de notre stade.

Donc je pense que c'était des dépenses qui n'étaient pas forcément tout à fait judicieuses.

Démocratie culturelle. Un mot sur l'Opéra.

L'Opéra de Bordeaux, on apprend qu'il y a eu moins 10.000 spectateurs pour la saison 2012 / 2013 par rapport à la saison précédente. C'est vrai, il y a eu moins de spectateurs et moins de spectacles. Il serait intéressant, Monsieur le Maire, que vous puissiez nous expliquer les raisons pour lesquelles nous étions l'an passé à 156.000 spectateurs pour 235 représentations et que nous sommes tombés cette année à 148.000 spectateurs pour 174 représentations. Je pense que cela mérite des explications qui vont au-delà des chiffres bruts.

Un mot également sur la propreté urbaine.

Sur la propreté urbaine vous nous indiquez que votre ambition est d'arriver à l'objectif zéro déchet sur les marchés avec une action focalisée sur le marché de Caudéran.

Monsieur le Maire, on pourrait penser que l'ambition de la Ville de Bordeaux pourrait être zéro déchet tout court. Vous savez que des grandes agglomérations comme par exemple San Francisco, mais sans aller plus loin, même en France, se lancent actuellement dans des opérations zéro déchet, ce qui veut dire zéro déchet gaspillé, zéro déchet non recyclé. Je pense que la Ville de Bordeaux, au-delà des stricts marchés municipaux, pourrait se fixer un tel objectif.

Dernier point que je souhaiterais aborder c'est le paragraphe qui concerne, vous l'appellez comme ça, « S'engager pour l'emploi ».

« S'engager pour l'emploi », nous considérons que les derniers événements relatifs à la Maison de l'Emploi traduisent un engagement peut-être moindre de la Ville de Bordeaux que celui que vous avez bien voulu illustrer dans ce chapitre où vous nous parlez notamment des résultats obtenus avec l'Ecole de la deuxième chance.

L'Ecole de la deuxième chance est une réussite que nous approuvons régulièrement. Vous avez même édité très récemment une plaquette dans laquelle vous vous félicitez des résultats de l'Ecole de la deuxième chance sur laquelle vous faites un zoom particulier, et voilà, patatras, qu'on apprend par hasard la semaine dernière à la lecture du journal Sud-Ouest que non seulement des licenciements vont intervenir à la Maison de l'Emploi, 9 licenciements, mais également que des actions jugées à moindre valeur ajoutée seront supprimées comme, dit-on, l'Ecole de la deuxième chance.

Reconnaissez que c'est quand même dommage que cette Ecole de la deuxième chance qui est présentée par vous, et nous vous approuvons, comme étant un succès, fasse les frais immédiats des licenciements que vous envisagez à la Maison de l'Emploi.

Je ne veux pas être trop long. Voilà les quelques remarques que je souhaitais faire, Monsieur le Maire, à propos de ce Compte Administratif 2013. Merci.

**M. LE MAIRE.** -

Merci. Nicolas FLORIAN ne m'en voudra pas si je donne quelques éléments de réponse.

Il n'est pas question de détruire les voûtes du stade Chaban-Delmas. Donc rien ne vous autorise à dire que c'est une dépense...

**M. HURMIC.** -

Les gradins.

**M. LE MAIRE.** -

Le béton est dans les voûtes...

**M. HURMIC.** -

Il y en a aussi sur les gradins.

**M. LE MAIRE.** -

Les gradins, rien ne vous autorise aujourd'hui à dire qu'on va les démolir.

**M. HURMIC.** -

Ah ! Vous voulez faire passer la jauge à... C'est vous qui l'écrivez !

**M. LE MAIRE.** -

Vous verrez. Nous sommes en train d'y réfléchir. C'est tout à fait prématuré de dire que cette dépense a été inconsidérée.

Deuxièmement, j'admire votre deux poids, deux mesures. Quand la DGF a diminué en 2012 vous poussiez des cris d'orfraie. Aujourd'hui vous justifiez les décisions du gouvernement. C'est le signe d'une grande agilité politique.

Quant à la suppression de l'Ecole de la deuxième chance, d'abord elle ne sera pas supprimée, elle sera reprise en compte par la Région, et motus et bouche cousue de votre part sur la suppression des crédits d'Etat pour la Maison de l'Emploi.

Dans la situation qui est aujourd'hui celle de l'emploi qu'observe-t-on ? Que le gouvernement supprime des crédits aux Maisons de l'Emploi. Vous auriez été, je crois, tout à fait honnête dans votre présentation, honnête au sens général du terme naturellement, en reconnaissant que c'était la conséquence d'une décision du gouvernement et pas de la politique de la ville.

M. ROUYEYRE

**M. ROUVEYRE.** -

Monsieur le Maire, mes chers collègues, la lecture par votre Adjoint aux Finances de ce Compte Administratif est pour le moins partielle. Il est bien entendu dans son rôle. Cela dit, des éléments que nous considérons comme essentiels sont passés sous silence et vous ne verrez pas d'inconvénients à ce que nous revenions sur quelques chiffres. Seulement trois points.

Le premier concerne les ratios. M. FLORIAN a insisté sur le montant des dépenses réelles de fonctionnement en oubliant la question des recettes.

A la page 4 du Compte Administratif le tableau communiqué nous apprend que le produit des impositions directes est 40% plus élevé à Bordeaux que dans la moyenne des communes de la même strate.

Autrement dit, Bordeaux est une ville relativement riche, ou en tout cas qui a une richesse 40% supérieure aux autres communes de taille équivalente.

Ce chiffre éclairera nécessairement la suite de nos débats.

En effet, quand vous revenez sur une de vos promesses de campagne aux parents d'élèves en évoquant le contexte budgétaire, vous ne dites pas tout. Vous aviez promis la cantine ouverte à tous le mercredi et l'accueil jusqu'à 13 h 30. Vous aviez promis la garderie gratuite de 16 h à 16 h 30. Vous aviez promis 3 heures par semaine d'activités périscolaires en maternelle.

Ce Compte Administratif nous apprend que la Ville a les moyens, et qu'en refusant d'accéder à la demande légitime des parents - demande, je le rappelle une nouvelle fois, qui était une de vos promesses de campagne - ce refus ne dit rien d'autre que l'accueil des enfants n'est pas une priorité pour vous.

Votre priorité c'est le financement du grand stade, votre priorité c'est le nouveau bâtiment administratif, votre priorité c'est un Musée du Vin, mais en aucun cas c'est celui du bien être des enfants.

Deuxième élément. M. FLORIAN nous dit : « La Ville s'est un peu endettée ». J'aurais tendance à lui répondre : quel doux euphémisme. L'encours de la dette que chaque élu peut, là encore, consulter page 4 passe de 750 euros en 2011 à 912 euros en 2013. Le stock de la dette par habitant a donc augmenté de 20%. Ce n'est pas un peu. C'est 20%. Ce n'est pas une paille.

Et quand on voit évidemment là encore l'état de certaines écoles municipales, ou de certaines résidences pour personnes âgées, on sait bien que la dette n'a pas servi aux investissements qui concernent le quotidien, mais là encore à financer les projets que j'ai cités un peu plus haut.

Troisième et dernier élément pour faire bref. Il y a des dépenses que nous trouvons particulièrement curieuses. Je n'en citerai qu'une, celle concernant les frais liés aux fêtes et cérémonies.

Je rappelle que 2013 était une année électorale. Peut-être que vous allez pouvoir nous expliquer pourquoi de 2012 à 2013 ce poste budgétaire « Fêtes et Cérémonies » a augmenté. C'est la première fois - j'ai regardé les Comptes Administratifs sur les 15 dernières années, ça m'a pris un peu de temps - c'est la première fois qu'on voit une telle augmentation. + 72% en un an.

C'est-à-dire qu'on passe sur ce compte « Fêtes et Cérémonies », d'un budget dépensé – c'est le Compte Administratif – de 540.000 euros en 2012, à 932.000 euros en 2013. C'est-à-dire près de 400.000 euros d'augmentation.

Et pour en terminer par là, je me suis fait communiquer le budget du CCAS, simplement pour que tout le monde ait en tête les chiffres qui nous occupent. Le budget du CCAS fait apparaître une ligne « Secours d'urgence ». « Secours d'urgence » c'est la subvention qui sert à aider les plus démunis. Cette ligne, elle est abondée dans le budget du CCAS 2014 à hauteur de 225.000 euros.

C'est-à-dire que l'augmentation des fêtes et cérémonies de la Ville de Bordeaux est quasiment deux fois supérieure à ce qu'on consacre aux plus pauvres dans la ville.

Ce Compte Administratif nous révèle une fois de plus que vous consacrez tous vos moyens et vos priorités au prestige et à l'événementiel au détriment du quotidien et du social.

#### **M. LE MAIRE.** -

Merci M. ROUVEYRE de cette analyse effectivement beaucoup plus objective que celle de M. FLORIAN.

« Bordeaux, ville riche » :

Potentiel fiscal et financier de la Ville de Bordeaux, 1.560 euros par habitant.

Potentiel fiscal et financier en moyenne nationale dans les villes de plus de 100.000 habitants, 1.561 euros.

Nous sommes exactement au même niveau que la moyenne de la strate.

Deuxièmement, vous nous dites que le Compte Administratif 2013 nous révèle que nous aurions eu les moyens de tenir – j'y reviendrai plus tard – nos engagements sur les rythmes scolaires. C'est un raisonnement tout à fait contestable puisque par définition dans le Compte Administratif 2013 il n'y a pas l'impact de la réduction drastique des dotations de l'Etat qui en 2014 va atteindre 4,5 millions d'euros – 4,5 millions d'euros –

Voilà ce qui explique les décisions que nous avons prises.

Sur la dette, elle augmente c'est vrai.

Encours de la dette par rapport aux recettes de fonctionnement :

- A Bordeaux en 2013, 58%.

- Moyenne nationale des villes de plus de 100.000 habitants, 78%. Nous sommes 20 points en dessous de la moyenne de la strate.

Enfin « Fêtes et Cérémonies », l'augmentation signalée par M. ROUVEYRE correspond à l'euro près à l'accueil de « La Solitaire du Figaro » qui a été un événement dont les retombées économiques ne sont pas près de se tarir sur Bordeaux et que nous allons d'ailleurs rééditer, parce qu'accueillir plusieurs centaines de milliers de visiteurs sur les quais de Bordeaux c'est aussi un impact économique tout à fait important.

Donc il y a quelque chose d'assez... particulier à citer ce chiffre sans expliquer d'où il vient, alors que naturellement l'explication peut être donnée sur simple demande.

Mme BOUILHET

**MME BOUILHET.** -

Monsieur le Maire, chers collègues, en préambule nous rappelons qu'en tant que nouveaux élus nous n'avons pas participé au vote ni au déroulement du Budget 2013, mais nous aimerions quand même nous attarder quelques instants sur la pression fiscale bordelaise.

Selon l'Institut Montaigne, cercle de réflexion pourtant idéologiquement éloigné du FN et proche de l'UMP, les ressources fiscales ont augmenté de plus de 37% entre 2002 et 2012, soit bien plus que l'inflation sur la même période : 19% depuis 2002 et 5,8% depuis 2008.

Les impôts locaux depuis 2008 ont augmenté de 17,7%. Hausse en 2008 : 163 millions ; celle de 2012 : 187 ; celle de 2013 : 192.

Même si leurs taux d'imposition restent inchangés depuis 2009, les taux de la taxe foncière et d'habitation restent plus élevés que ceux des autres grandes villes. 28,1% pour la première contre 23,7% en moyenne dans les villes de plus de 100.000 habitants et 22,9% contre 21%.

Par ailleurs d'après nos propres calculs la taxe d'habitation a augmenté de plus de 90%, plus depuis l'an 2000.

Ainsi les recettes de la commune sont composées pour moitié par les impôts locaux, condition nécessaire à l'équilibre des comptes de la ville.

Enfin la base taxable rapportée au nombre d'habitants est supérieure à celle des grandes villes : 1.532 euros contre 1.265 euros en moyenne dans les autres grandes villes.

Par ailleurs chaque tête de liste FN qui concourait aux élections municipales s'est engagée à respecter un certain nombre de points contenus dans une charte, charte des municipales.

D'une part les élus FN s'engagent à lutter contre les dépenses fastueuses et inutiles.

C'est pour nous l'occasion de rappeler notre opposition au projet, certes bien avancé, du grand stade et de souligner les risques du partenariat public privé et des conséquences que ces types de contrats pourraient avoir sur les finances de la municipalité.

Espérons pour la santé financière de Bordeaux que les Girondins attireront les foules afin d'éviter l'exemple de la Ville du Mans.

D'autre part les élus s'engagent également à lutter contre les gaspillages, ainsi qu'à s'opposer à toutes aides à des projets ou organisations communautaristes ou immigrationnistes, qu'il s'agisse d'un soutien direct ou indirect.

En la matière la Ville de Bordeaux ne démérite pas. On peut citer notamment : l'Amicale Comorienne de Bordeaux, Les Tunisiens de Bordeaux, l'Association de solidarité avec les travailleurs immigrés, l'Association Franco-Kurde, les Musulmans de Bordeaux Nord, sans oublier deux associations chères au Front National : la LICRA et Ni putes ni soumises.

(Brouhaha)

**MME BOUILHET.** -

Nous n'omettons pas non plus de souligner le recours par quelques associations au statut d'association culturelle ou culturelle permettant d'attribuer des fonds publics à des organisations souvent religieuses.

Ainsi pour l'ensemble de ces raisons les élus du groupe FN s'opposeront au vote du Compte Administratif 2013.

**M. LE MAIRE.** -

Merci.

Mme JAMET

**MME JAMET.** -

Bonjour Monsieur le Maire, chers collègues. D'une manière générale je souhaitais souligner sur le Compte Administratif que le rapport 2010 était beaucoup plus explicatif et pédagogique, mais depuis 2011 beaucoup moins, il y a moins de camemberts, moins de tableaux récapitulatifs. Donc ce serait bien de revenir sur cette formule-là qui était plus claire pour tout le monde, notamment pour nos citoyens qui peuvent s'intéresser au sujet.

Je voulais aussi vous dire que nous n'avons pas trouvé dans ce Compte Administratif les tableaux de synthèse des Comptes Administratifs afférents aux derniers exercices connus des organismes de coopération intercommunale dont est membre la commune ; et enfin un bilan certifié conforme du dernier exercice connu des organismes dans lesquels la commune détient une part du capital, ou au bénéfice desquels la commune a garanti un emprunt ou versé une subvention supérieure à la somme de 75.000 euros.

Ce sont des documents qu'on demande souvent en commission, et finalement c'est vrai qu'on pourrait s'attendre à les retrouver puisque c'est obligatoire dans les Comptes Administratifs, mais nous ne les trouvons pas. Sachant qu'il est dit dans le Compte Administratif que :

« Conformément à l'article L.213.1 et L.213.1.1 du CGCT, les documents financiers et comptables de ces organismes sont mis à disposition du public à l'Hôtel de Ville. »

Donc si on pouvait nous les passer systématiquement pour qu'on puisse les étudier et ne pas avoir besoin de solliciter à chaque fois les services de l'Hôtel de Ville, ça serait agréable.

Enfin permettez-moi de revenir sur la réforme des rythmes scolaires étant donné que, comme vous le signalez en page 9, « la réforme des rythmes scolaires aura des impacts forts et que le travail préparatoire s'est poursuivi dans une large concertation. »

Je voulais revenir là-dessus puisque la large concertation effectivement a été faite, mais dès le départ dans un cadre strict vraiment imposé.

Nous avons bien vu que la deuxième mouture que vous nous proposez est à un niveau vraiment bas par rapport au rythme scolaire pour les enfants de notre commune, notamment au niveau des écoles maternelles où il avait été demandé de rallonger la pause méridienne pour mettre des TAP à l'intérieur.

Finalement on voit que les enfants tourneront et ne profiteront de ces TAP qu'un jour sur deux, soit 1 h 30 au lieu de 3 heures initialement prévues, alors que vous-même dans la lettre que vous avez envoyée en décembre 2013 vous mettiez bien que :

« Concernant le problème des maternelles, près de 95% des élèves restant à déjeuner à la cantine, c'est donc un effectif très lourd à gérer par les agents. Les jeunes enfants sont vite excités et la récréation peut devenir source d'accidents. C'est pourquoi nous proposons de mettre en place des activités calmes pour les enfants pris en charge en petits groupes par des animateurs. »

On voit bien qu'aujourd'hui ça ne sera plus le cas.

Enfin, concernant toujours cette réforme des rythmes scolaires, pour les élémentaires il est à déplorer que le rythme chronobiologique des enfants n'est pas du tout respecté et que nos enfants seront finalement beaucoup plus fatigués à la fin de cette semaine-là que ce qui était prévu par cette réforme qui allait dans le bon sens.

Il est vraiment dommageable que les enfants ne finissent pas plus tôt en semaine et de voir pour les élémentaires que tout est regroupé sur une demi-journée. J'y reviendrai plus tard.

#### **M. LE MAIRE.** -

Nous reviendrons tout à l'heure là-dessus effectivement en réponse à la question de Mme AJON.

Je voudrais simplement dire sur le plan de la transparence démocratique que nous avons beaucoup concerté sur cette réforme. J'ai écrit une lettre aux parents d'élèves à la suite de cette concertation, et après l'envoi de cette lettre est intervenue l'annonce par le gouvernement de la suppression de 11 milliards d'euros dans les comptes des collectivités locales qui se solde par une moins value de 4,5 millions pour la Ville.

J'ai eu je crois le courage de réécrire aux familles en leur disant : je ne pourrai pas faire ce que je vous ai annoncé tout simplement parce que les crédits d'Etat ont été diminués.

Voilà très exactement comment les choses se sont passées. Je crois que c'est de la clarté et de la transparence démocratique.

Mme DELAUNAY



**MME DELAUNAY.** -

Tout d'abord, Monsieur le Maire, si vous le permettez, une réponse à ce que vous avez dit tout à l'heure concernant la suppression des Maisons de l'Emploi.

Permettez-moi de vous rappeler que cette suppression a été initiée par Mme Lagarde. J'étais alors députée dans la précédente législature et je l'entends encore démontrer que, si j'ose dire, elles faisaient double emploi avec Pôle Emploi qui est aussi une réforme sarkozienne et que donc il fallait qu'elles soient réduites et ensuite disparaissent.

Deuxième point. A la faveur de la rubrique « Transports et déplacements urbains » une question, car c'est là aussi de la transparence démocratique.

Le 2 décembre 2013 vous vous étiez engagé devant les habitants à un itinéraire de déviation pour les autobus pendant le temps des travaux de la ligne D du tram rue Fondaudège. Ceci avait été plus ou moins accepté, bien que les habitants aient donné leur faveur à une dérivation plus large permettant de réduire le nombre de ces autobus.

Une nouvelle décision a été prise cette fois-ci totalement sans concertation, en particulier évitant la partie toute finale de la rue d'Aviau. Les habitants se sont montés en association, très mécontents, ont recueilli 800 signatures et s'interrogent sur ce changement de positionnement.

C'est là-dessus que je vous interroge, car pour rappel, pendant 4 ans il y aura sur le secteur en question 250 bus par jour dans les deux sens, soit un bus toutes les 3 minutes 30 entre 5 h 30 et 0 h 30.

Merci en leur nom et au mien de votre réponse.

**M. LE MAIRE.** -

Sur le premier point, Madame, je ne crois pas que Mme Christine Lagarde puisse être tenue pour responsable de la suppression en deux ans des 700.000 euros de subvention que continuait à toucher la Maison de l'Emploi. C'est ce gouvernement qui les supprime, ce n'est pas Mme Lagarde. Jusqu'à l'année dernière nous touchions encore, je ne sais quel est le chiffre à la virgule près, un peu plus de 600.000 euros, et cette somme va être supprimée en deux années.

Voilà la décision qui n'est pas, je le répète, celle de Mme Lagarde.

Pour le reste, Mme CAZALET qui a suivi cette concertation très étroitement peut vous répondre tout de suite.

**MME CAZALET.** -

Monsieur le Maire merci, mes chers collègues, une réponse rapide et précise à Mme DELAUNAY.

Effectivement nous connaissons bien ce problème. Nous connaissons cette association avec laquelle nous travaillons en étroite collaboration.

Nous savons pertinemment que le fait de dévier des bus pendant 3 ans sera une difficulté effectivement pour une vie de quartier, mais pour autant nous n'avons pas changé ni de tracés, ni de discours. Nous avons tenu absolument tout ce qui avait été annoncé.

J'en veux pour preuve la réunion de concertation finale qui s'est tenue le 2 décembre – vous parlez du 2 décembre, c'est une date décidément importante – durant laquelle Monsieur le Maire a annoncé les tracés qui avaient été retenus, en présence du vice-président chargé des transports de l'époque qui était M. Gérard Chausset qui représentait le président de la Communauté Urbaine de l'époque.

Durant cette réunion de concertation Monsieur le Maire a annoncé les tracés tels qu'ils sont appliqués aujourd'hui, avec une variante possible sous couvert d'avoir une validation technique des services que nous avons obtenue et qui a donc fait en sorte, effectivement, qu'il n'y ait pas de double sens sur certaines voies, mais qu'il y ait un sens entrant et un sens sortant unique et qu'il y ait ainsi une répartition, si je puis dire, plus équitable de la charge de la difficulté.

Tout ceci avait été annoncé dès cette réunion. Cela a même été écrit. Il vous suffit de reprendre un certain nombre de courriers que nous avons adressés, vous les retrouverez à l'intérieur, chère Madame.

De là à nous dire que ces personnes sont mécontentes, nous le savons. Nous travaillons avec elles. Nous essayons de voir dans quelle mesure nous pouvons alléger au maximum la difficulté qui est la leur. Mais concevez avec nous que si nous ne faisons pas la déviation de ces lignes de bus nous ne pourrions pas faire les travaux de la ligne D du tram et nous ne pourrions donc pas doter Bordeaux de cet équipement complémentaire.

D'autre part, je vous le rappelle, le transport est un service public et nous n'avons pas la possibilité de l'interrompre. Donc il nous fallait trouver une solution. La solution qui a été annoncée est celle qui a été retenue avec la variante possible qui était annoncée dès le départ.

**M. LE MAIRE.** -

Ce tracé a été...

**MME DELAUNAY.** -

(Hors micro)

**M. LE MAIRE.** -

Pardon Madame. Je veux bien vous redonner la parole si vous le souhaitez, mais je voulais simplement ajouter que ce tracé a été validé par la Communauté Urbaine. Les décisions ont été prises dès le mois de décembre pour permettre l'engagement des travaux qui ont d'ailleurs commencé.

La Communauté Urbaine a même dépensé plus de 200.000 euros de frais d'huissiers pour faire des constats dans chaque immeuble avant les travaux pour s'assurer qu'il n'y aura pas de dommages du fait des travaux.

En plus ce n'est pas 4 ans, c'est 3 ans.

Il n'y avait pas de solution idéale. C'est clair. Je ne vais pas revenir sur le contenu de la concertation. Nous faisons le maximum pour atténuer les nuisances. Le service public, parfois, a ses propres exigences.

M. GAUTE

**M. GAUTE.** -

Monsieur le Maire, pour répondre à M. HURMIC et lui dire qu'il a tort. Les travaux relatifs au stade n'ont pas été à fonds perdus ni inconsiderés. C'était des travaux relatifs à la sécurité sur les voûtes, effectivement je confirme. J'en veux pour preuve que pendant un certain laps de temps une partie des tribunes était complètement isolée du public.

**M. LE MAIRE.** -

M. Yohan DAVID

**M. YOHAN DAVID.** -

Monsieur le Maire, chers collègues, merci de me donner la parole.

En complément de ce qu'a dit Mme DELAUNAY. En 2012 / 2013 le budget de la Maison de l'Emploi en termes de ressources est aux environs de 2.600.000 euros chaque année, sans baisse, vu que c'est le pic haut.

En 2014, suite à la réduction de l'Etat uniquement, nous descendons à 2,3 millions et en 2015 nous serons à peine à 1,7 million.

Nous perdons plus de 650.000 euros de dotation de l'Etat et 300.000 euros rattachés du fonds social européen, ce qui fait bien 900.000.

Ces suppressions sont arrivées uniquement sur cette première année. Comme j'avais pu le dire dans le précédent mandat lors d'un Conseil Municipal, l'Etat en supprimant les fonds n'avait pas supprimé les missions, ce qui posait des difficultés.

**M. LE MAIRE.** -

M. ROBERT

**M. ROBERT.** -

Pour répondre à M. HURMIC concernant le fait qu'il y a eu un peu moins de spectateurs à l'Opéra. C'est tout simplement dû à la fermeture du Palais des Sports qui s'est faite à l'automne 2012. Or, on raisonne en saison 2012 / 2013, et ici on raisonne en année civile. Donc il n'y a pas eu tout à fait le joint avec l'ouverture de l'Auditorium.

**M. LE MAIRE.** -

Qui n'a ouvert qu'au mois de janvier.

Mme DELAUNAY

**MME DELAUNAY.** -

Monsieur le Maire, je n'ai jamais dit que c'était Mme Lagarde qui a supprimé votre subvention, mais qui a initié la suppression des Maisons de l'Emploi, de toutes les Maisons de l'Emploi. C'était un processus.

Dernier point pour Mme CAZALET. Je n'ai évoqué que la modification du tracé et non pas la concertation du 2 décembre.

**M. LE MAIRE.** -

M. FLORIAN pour répondre aux différents orateurs s'il le souhaite.

**M. FLORIAN.** -

Oui, sachant que vous avez déjà apporté beaucoup de réponses, Monsieur le Maire.

Je serai tenté de dire à M. HURMIC que moi je serais heureux que les baisses de la DGF soient maintenues à -1,2%. Là on s'achemine plutôt vers une réduction entre 30 et 50% de nos Dotations Globales de Fonctionnement.

Sur les droits de mutation c'est simplement un peu de prudence. On préfère constater un abondement de cette ligne plutôt qu'en cours d'exercice faire une Décision Modificative pour rabaisser les produits attendus.

Est-ce le signe d'une reprise ? Je pense qu'effectivement c'est un signe de reprise locale, de santé locale et de réactivité. Je ne suis pas persuadé que ça soit le signe d'une reprise économique nationale comme vous le laisseriez penser.

Sur le stade Chaban, les réponses ont été apportées.

Sur la Maison de l'Emploi les réponses viennent d'être apportées.

M. ROUYEYRE, je suis allé moi aussi comparer dans d'autres collectivités, non pas pour pouvoir dire : regardez chez vos propres amis, les dépenses en fêtes et cérémonies, impressions, voyages, missions sont plus importantes que les nôtres ou vice et versa, mais simplement pour vérifier si on était dans la norme ou pas.

La Ville de Bordeaux est dans la norme sur le chapitre 11. Toutes ces dépenses qui sont considérées comme fêtes et cérémonies, missions, déplacements, c'est à peu près le même ratio dans toutes les collectivités. Je ne les citerai pas ; en aparté je pourrai échanger avec vous là-dessus.

Mais là où dans d'autres collectivités ça représente 20% du chapitre 11, à Bordeaux on est à 18. Sauf que des fois les intitulés des articles ne sont pas tout à fait les mêmes ce qui explique que vous puissiez pointer du doigt. Mais on vous a apporté les réponses sur un article en particulier.

Pour Mme JAMET, c'est vrai que ce n'est pas très lisible et ça demande un peu de constance : dans le Compte Administratif, à la partie 4, dans les annexes, à partir de la page 281, vous retrouverez bon nombre des questions que vous vous posez. C'est dans le document, dans la partie 4, dans les annexes.

**M. LE MAIRE.** -

Merci. S'il n'y a pas d'autres observations je vous rappelle qu'il faut que le Conseil élise un président pour le vote sur le Compte Administratif...

M. FELTESSE

**M. FELTESSE.** -

C'était pour revenir sur le débat sur le désengagement de l'Etat qui pour moi, honnêtement, est un vrai faux débat. Tous les groupes politiques représentés dans cette assemblée sont favorables au désendettement de l'Etat et à une diminution du budget qui nécessairement impactera les collectivités locales.

Le gouvernement actuel fait des réductions de dépenses de l'ordre de 50 milliards d'euros. L'UMP, que vous connaissez bien, prévoit 130 milliards d'euros. Donc nous savons que nécessairement nous allons avoir une baisse importante des dotations dans les années qui viennent.

A partir de là il y a deux questions qu'il faut se poser et que nous aurons l'occasion de traiter régulièrement.

Premièrement, qu'est-ce qu'il en est de la mutualisation avec la Communauté Urbaine de Bordeaux ?

Vous avez fait une communication la semaine dernière en bureau de CUB sur des premières orientations. C'est quelque chose qui concerne directement les habitantes et habitants de Bordeaux, notamment sur la question de la collecte et de la propreté qui nous a beaucoup occupés.

Deuxième question. Dans un budget plus contraint quelles seront vos priorités ?

Nous avons compris que l'école au sens large ne serait pas la priorité, mais quelles seront les priorités ?

C'était les deux remarques interrogations que je souhaitais poser, tout en ayant conscience que c'est moins le Compte Administratif de l'année 2013 que les exercices financiers à venir.

**M. LE MAIRE.** -

Je suis le premier convaincu qu'on doit réduire la dépense publique et que toutes les collectivités qui sont à l'origine de dépenses doivent faire un effort de rigueur. Moi, le mot ne me fait pas peur.

Ce que je ne suis pas le seul à contester puisqu'il y a des protestations véhémentes de la part des élus locaux quelles que soient leurs couleurs politiques d'ailleurs, c'est d'une part la brutalité du phénomène.

Monsieur le Directeur Général m'a redonné les chiffres : notre DGF c'est 59 millions. A terme de deux ou trois ans compte tenu de ce qui a été annoncé, c'est 26 millions, c'est-à-dire à peu près la moitié de notre DGF qui va disparaître. C'est du jamais vu.

Donc il y a là une vraie difficulté qui est aggravée par le fait que dans le même temps le gouvernement, en application d'une réforme largement contestée, je veux parler de celle des rythmes scolaires, nous impose des dépenses supplémentaires. Je vois là une véritable contradiction.

On ne peut pas demander aux collectivités territoriales de faire des économies et en même temps les obliger à dépenser plus.

Sur les perspectives d'avenir nous aurons l'occasion d'en reparler. Le processus de mutualisation est en place. Il sera très difficile à mettre en œuvre.

J'ai entendu le Président de l'Association des Régions de France, M. ROUSSET, dire que la réforme régionale coûterait de l'argent globalement. On verra.

Quant à la mutualisation entre la Communauté Urbaine et les Communes, nous y travaillons. Ça ne sera pas simple. Il faut y associer les personnels. Je ne suis pas sûr que dans un premier temps ce soit véritablement générateur d'économies.

Enfin sur les priorités, on en reparlera à l'occasion du budget de l'année prochaine. L'un des tout premiers budgets de la Ville, je crois que c'est le deuxième après la culture si je ne me trompe, c'est l'éducation. Donc je ne peux pas laisser dire que l'éducation n'est pas une priorité pour la Ville. C'est une priorité très forte aussi bien en investissements qu'en fonctionnement.

Voilà ce que je voulais ajouter à ce débat.

S'il n'y a pas d'autres demandes je vais me retirer pour que vous puissiez élire votre président de séance. La tradition est que ce soit le doyen d'âge qui se présente. En l'espèce c'est M. Didier CAZABONNE, mais je vous laisse le soin d'en décider.

Je présente la candidature de M. CAZABONNE pour la présidence de la séance jusqu'au vote du Compte Administratif.

Qui est pour ?

Qui est contre ?

Qui s'abstient ?

M. CAZABONNE a une élection à l'unanimité ce qui fait rêver beaucoup d'entre-nous.

*(Monsieur le Maire quitte la séance à 15 h 55 - M. CAZABONNE en assure la présidence)*

**M. CAZABONNE.** -

Merci mes chers collègues de ce vote unanime. Ça n'arrive pas très souvent dans cette assemblée. C'est la deuxième fois. La première c'était pour les mêmes raisons.

Mes chers collègues, avant de procéder au vote je voudrais recueillir l'ensemble de l'avis du Conseil Municipal sur un vote global du Compte Administratif, celui-ci étant réputé avoir été adopté chapitre par chapitre.

Est-ce que je recueille l'assentiment de l'ensemble du Conseil ?

Oui. Merci mes chers collègues.

Je vais mettre aux voix le Compte Administratif :

Qui est contre ?

Groupe Front National, groupe des Ecologistes et groupe Socialiste.

Qui est pour ?

Merci mes chers collègues. Le Compte Administratif du Maire est adopté à la majorité.

**M. CAZABONNE.** -

Vous pouvez faire rentrer Monsieur le Maire.

*(Monsieur le Maire regagne la séance à 16 h et en reprend la présidence)*

**M. CAZABONNE.** -

Monsieur le Maire, j'ai le plaisir de vous informer que votre Compte Administratif a été voté à la majorité : 52 voix contre 9.

(Applaudissements)

**M. LE MAIRE.** -

Merci de votre confiance, mes chers collègues.

Et merci à M. CAZABONNE pour cette présidence ultra courte.

Madame la secrétaire de séance nous poursuivons l'examen de l'ordre du jour.

# COMPTÉ ADMINISTRATIF 2013



**BORDEAUX**  
*Ma ville*

**BORDEAUX**







# REPUBLIQUE FRANÇAISE

**Communes - Ville de Bordeaux (1)**  
AGREGÉ AU BUDGET PRINCIPAL DE (2)

Numéro SIRET : 21330063500017

POSTE COMPTABLE : Bordeaux municipale et CUB

**M 14**

**Compte administratif**  
 **voté par nature**

BUDGET : Budget principal (3)

ANNEE 2013

(1) Indiquer la nature juridique et le nom de la collectivité ou de l'établissement (commune, CCAS, EPCI, syndicat mixte, etc).

(2) A renseigner uniquement pour les budgets annexes.

(3) Indiquer le budget concerné : budget principal ou libellé du budget annexe.



## SOMMAIRE

<b>Pages</b>	
	<b>I. Informations générales</b>
4	A - Informations statistiques, fiscales et financières
5	B - Modalités de vote du budget
	<b>II. Présentation générale du budget</b>
6	A1 - Vue d'ensemble - Exécution du budget et détail des restes à réaliser
8	A2 - Vue d'ensemble - Section de fonctionnement - Chapitres
9	A3 - Vue d'ensemble - Section d'investissement - Chapitres
11	B1 - Balance générale du budget - Mandats émis
12	B2 - Balance générale du budget - Titres émis
	<b>III. Vote du budget</b>
13 à 15	A1 - Section de fonctionnement - Détail des dépenses - Articles
16 à 17	A2 - Section de fonctionnement - Détail des recettes - Articles
18 à 20	B1 - Section d'investissement - Détail des dépenses
21 à 23	B2 - Section d'investissement - Détail des recettes
ss objet	B3 - Opérations d'équipement - Détail des chapitres et articles

IV. Annexes		Jointes	Sans objet
	<b>A - Eléments du bilan</b>		
24 à 147	A1 - Présentation croisée par fonction	X	
	A1 - Présentation croisée par fonction - Détail fonctionnement	X	
	A1 - Présentation croisée par fonction - détail investissement	X	
	A2.1 - Etat de la dette - Dette pour financer l'emprunt d'un autre organisme		X
	A2.2 - Etat de la dette - Autres dettes		X
148	A2.3 Etat de la dette - Répartition des emprunts par structure de taux	X	
149 à 158	A2.4 - Etat de la dette - Répartition par nature de dettes	X	
	A2.5 - Etat de la dette - Remboursement anticipé d'un emprunt avec refinancement		X
159 à 160	A2.6 - Etat de la dette - Détail des opérations de couverture	X	
161	A2.7 - Etat de la dette - Détails des crédits de trésorerie	X	
162	A2.8 - Etat de la dette - Typologie de répartition de l'encours	X	
163	A2.9 - Etat de la dette - Emprunts renégociés au cours de l'année	X	
164 à 165	A3 - Méthode utilisée pour les amortissements	X	
166	A4 - Etat des provisions	X	
	A5 - Etalement des provisions		X
167 à 168	A6.1 - Equilibre des opérations financières - Dépenses	X	
169	A6.2 - Equilibre des opérations financières - Recettes	X	
	A7.1.1 - Etats des dépenses et recettes des services d'eau et d'assainissement - Fonct.		X
	A7.1.2 - Etats des dépenses et recettes des services d'eau et d'assainissement - Invest.		X
	A7.2.1 - Etats des dépenses et des recettes des services assujettis à la TVA - Fonctionnement		X
	A7.2.2 - Etats des dépenses et des recettes des services assujettis à la TVA - Investissement		X
	A7.3.1 - Etats de la répartition de la TEOM - Fonctionnement		X
	A7.3.2 - Etats de la répartition de la TEOM - Investissement		X
	A8 - Etat des charges transférées		X
170 à 171	A9 - Détail des opérations pour le compte de tiers	X	
172 à 193	A10.1 - Variation du patrimoine (article R.2313-3 du CGCT) - Entrées	X	
194 à 213	A10.2 - Variation du patrimoine (article R.2313-3 du CGCT) - Sorties	X	
214	A10.3 - Opérations liées aux cessions	X	
	A10.4 - Variation du patrimoine (article L.300-5 du code de l'urbanisme) - Entrées		X
	A10.5 - Variation du patrimoine (article L.300-5 du code de l'urbanisme) - Sorties		X
215	A11 - Etat des travaux en régie	X	
	A12 - Emploi des crédits communautaire dans le cadre de la subvention globale		X
	<b>B - Engagements hors bilan</b>		
216 à 225	B1.1 - Etat des emprunts garantis par la collectivité ou l'établissement	X	
226	B1.2 - Calcul du ratio d'endettement	X	
227	B1.3 - Etat des contrats de crédit-bail	X	
228	B1.4 - Etat des contrats de partenariat public-privé	X	
228	B1.5 - Etat des autres engagements donnés	X	
229	B1.6 - Etat des engagements reçus	X	
230 à 247	B1.7 - Liste des concours attribués à des tiers en nature ou en subventions	X	
248	B2.1 - Etat des autorisations de programme et des crédits de paiement afférents	X	
	B2.2 - Etat des autorisations d'engagement et des crédits de paiement afférents		X
249 à 252	B3 - Emploi des recettes grevées d'affectation spéciale	X	

<b>IV. Annexes</b>		<b>Jointes</b>	<b>Sans objet</b>
	<b>C - Autres éléments d'informations</b>		
253 à 279	C1 - Etat du personnel	X	
280	C1.2 - Actions de formation des élus	X	
281 à 284	C2 - Liste des organismes dans lesquels a été pris un engagement financier	X	
285	C3.1 - Liste des organismes de regroupement auxquels adhère la commune	X	
285	C3.2 - Liste des organismes des établissements publics créés	X	
285	C3.3 - Liste des services individualisés dans un budget annexe	X	
	C3.4 - Liste des services assujettis à la TVA et non érigés en budget annexe		X
286 à 287	C3.5 - Présentation agrégée du budget principal et des budgets annexes	X	
	C3.6 - Identification des flux croisés		X
288 à 301	<b>Budget Annexe Régie des Sports et Loisirs</b>	X	
	<b>D - Décisions en matière des taux de contributions directes - Arrêté et signatures</b>		
302	D1 - Décisions en matière de taux de contributions directes	X	
	D2 - Arrêté des signatures		

<b>Code INSEE</b> 33063	<b>Ville de BORDEAUX</b> Budget principal	<b>CA 2013</b>
----------------------------	--	----------------

<b>INFORMATIONS GENERALES</b>	<b>I</b>
<b>INFORMATIONS STATISTIQUES, FISCALES ET FINANCIERES</b>	<b>A</b>

<b>Informations statistiques</b>	<b>Valeurs</b>
Population totale (colonne h du recensement INSEE)	242 945
Nombre de résidences secondaires (article R.2313-1 in fine)	3 437
Nom de l'EPCI à fiscalité propre auquel la commune adhère :	C.U. de Bordeaux

<b>Potentiel fiscal et financier</b>		<b>Valeurs par hab. pour la commune (population DGF)</b>	<b>Moyenne nationale du potentiel financier par habitant de la strate</b>
<b>Fiscal</b>	<b>Financier</b>		
143 144 625	380 312 742	1 560,44	1561,92

<b>Informations financières - ratios</b>	<b>Valeurs communales 2013</b>	<b>Valeurs communales 2011</b>	<b>Moyennes nationales de la strate CA 2011</b>
1 - Dépenses réelles de fonctionnement / population	1 353,53	1 278,33	1 161,00
2 - Produit des impositions directes / population	782,79	742,11	552,00
3 - Recettes réelles de fonctionnement / population	1 570,86	1 543,61	1 374,00
4 - Dépenses d'équipement brut / population	699,27	317,81	280,00
5 - Encours de dette / population	912,74	754,44	1 081,00
6 - Dotation globale de fonctionnement / population	243,72	255,24	274,00
7 - Dépenses de personnel / dépenses réelles de fonct.	52,84%	54,15%	55,90%
8 bis – Coefficient de mobilisation du potentiel fiscal élargi	97,936	95,610	110,00
9 - Dép fct. + rembt dette en capital / recettes réelles de fct.	91,33%	89,83%	92,70%
10 - Dépenses d'équipement brut / recettes réelles de fct.	44,52%	20,59%	20,40%
11 - Encours de la dette / recettes réelles de fonctionnement	58,10%	48,87%	78,70%

1) Il s'agit du potentiel fiscal et du potentiel financier définis à l'article L. 2334-4 du code général des collectivités territoriales qui figurent sur la fiche de répartition de la DGF de l'exercice N-1 établie sur la base des informations N-2 (transmise par les services préfectoraux).

(2) Les ratios 1 à 6 sont obligatoires pour les communes de 3 500 habitants et plus et leurs établissements publics administratifs ainsi que pour les EPCI dotés d'une fiscalité propre comprenant au moins une commune de 3 500 habitants et plus.

Les ratios 7 à 11 sont obligatoires pour les communes de 10 000 habitants et plus et leurs établissements publics administratifs ainsi que pour les EPCI dotés d'une fiscalité propre comprenant au moins une commune de 10 000 habitants et plus (cf. articles L. 2313-1, L. 2313-2, R. 2313-1, R. 2313-2 et R. 5211-15 du CGCT). Pour les caisses des écoles, les EPCI non dotés d'une fiscalité propre et les syndicats mixtes associant exclusivement des communes et des EPCI, il conviendra d'appliquer les ratios prévus respectivement par les articles R. 2313-7, R. 5211-15 et R. 5711-3 du CGCT.

(3) Il convient d'indiquer les moyennes de la catégorie de l'organisme en cause (commune, communauté urbaine, communauté d'agglomération, ...) et les sources d'où sont tirées les informations (statistiques de la direction générale des collectivités locales ou de la direction générale de la comptabilité publique). Il s'agit des moyennes de la dernière année connue.

Statistiques DGCL (<http://dgcl.interieur.gouv.fr>) Les finances des communes de + 100 000 ha hors Paris

(4) Le CMPF élargi est applicable aux communes appartenant à un EPCI à fiscalité propre.

<b>I – INFORMATIONS GENERALES</b>	<b>I</b>
<b>MODALITES DE VOTE DU BUDGET</b>	<b>B</b>

**POUR MEMOIRE<sup>(1)</sup>**

I – L'assemblée délibérante a voté le présent budget par nature :

- au niveau (2) du chapitre pour la section de fonctionnement.
- au niveau (2) du chapitre pour la section d'investissement.
  - sans (3) les chapitres « opérations d'équipement » de l'état III B 3.
  - (4) vote formel sur chacun des chapitres.

La liste des articles spécialisés sur lesquels l'ordonnateur ne peut procéder à des virements d'article à article est la suivante :

4581  
4582

II – En l'absence de mention au paragraphe I ci-dessus, le budget est réputé voté par chapitre, et, en section d'investissement, sans chapitre de dépense « opération d'équipement ».

III – Les provisions sont (5) semi-budgétaires (pas d'inscriptions en recettes de la section d'investissement) .

(1) Rappeler les modalités relatives au vote du budget.

(2) A compléter par « du chapitre » ou « de l'article ».

(3) Indiquer « avec » ou « sans » les chapitres opérations d'équipement.

(4) Indiquer « avec » ou « sans » vote formel.

(5) A compléter par un seul des deux choix suivants :

- semi-budgétaires (pas d'inscription en recette de la section d'investissement),
- budgétaires (délibération n° ..... du .....).



<b>II – PRESENTATION GENERALE DU BUDGET</b>	<b>II</b>
<b>VUE D'ENSEMBLE</b>	<b>A1</b>

**EXECUTION DU BUDGET**

		DEPENSES		RECETTES	
<b>REALISATIONS DE L'EXERCICE (mandats et titres)</b>	Section de fonctionnement	A	351 545 190,49	G	388 489 368,05
	Section d'investissement	B	203 802 619,76	H	167 986 883,29

		+		+	
<b>REPORTS DE L'EXERCICE N-1</b>	Report en section de fonctionnement (002)	C	0,00 (si déficit)	I	5 196 843,17 (si excédent)
	Report en section d'investissement (001)	D	38 365 335,61 (si déficit)	J	0,00 (si excédent)

		=		=	
<b>TOTAL (réalisations + reports)</b>		= A+B+C+D	593 713 145,86	= G+H+I+J	561 673 094,51

<b>RESTES A REALISER A REPORTER EN N+1 (1)</b>	Section de fonctionnement	E	2 503 421,69	K	0,00
	Section d'investissement	F	75 892 062,49	L	111 875 113,81
	<b>TOTAL des restes à réaliser à reporter en N+1</b>	= E+F	78 395 484,18	= K+L	111 875 113,81

<b>RESULTAT CUMULE</b>	Section de fonctionnement	= A+C+E	354 048 612,18	= G+I+K	393 686 211,22
	Section d'investissement	= B+D+F	318 060 017,86	= H+J+L	279 861 997,10
	<b>TOTAL CUMULE</b>	= A+B+C+D+E+F	672 108 630,04	= G+H+I+J+K+L	673 548 208,32

**DETAIL DES RESTES A REALISER**

Chap.	Libellé	Dépenses engagées non mandatées	Titres restant à émettre		
<b>TOTAL DE LA SECTION DE FONCTIONNEMENT</b>		E	2 503 421,69	K	0,00
011	Charges à caractère général	971 337,13			
012	Charges de personnel, frais assimilés	0,00			
014	Atténuations de produits	0,00			
65	Autres charges de gestion courante	1 455 724,56			
656	Frais fonctionnement des groupes d'élus	0,00			
66	Charges financières	0,00			
67	Charges exceptionnelles	76 360,00			
70	Produits services, domaine et ventes div				0,00
73	Impôts et taxes				0,00
74	Dotations et participations				0,00
75	Autres produits de gestion courante				0,00
013	Atténuations de charges				0,00
76	Produits financiers				0,00
77	Produits exceptionnels				0,00
<b>TOTAL DE LA SECTION D'INVESTISSEMENT</b>		F	75 892 062,49	L	111 875 113,81
010	Stocks (4)	0,00			0,00
10	Dotations, fonds divers et réserves	0,00			0,00
13	Subventions d'investissement	2 500,00			52 155 409,90
16	Emprunts et dettes assimilées	418 516,40			54 596 916,40
18	Compte de liaison : affectat° (BA,régie) (6)	0,00			0,00

Chap.	Libellé	Dépenses engagées non mandatées	Titres restant à émettre
20	Immobilisations incorporelles	5 959 736,12	0,00
204	Subventions d'équipement versées	7 874 960,44	0,00
21	Immobilisations corporelles	7 708 748,44	0,00
22	Immobilisations reçues en affectation (5)	0,00	0,00
23	Immobilisations en cours	42 187 419,89	0,00
26	Participat° et créances rattachées	480 000,00	0,00
27	Autres immobilisations financières	16 656,58	239 120,00
454104	Opération pour compte de tiers n° 04 - Travaux d'office de la surveillance administrative (dép)	156 913,05	
454105	Opération pour compte de tiers n° 05 - Travaux d'office de l'Hygiène (dép)	230 000,00	
454106	Opération pour compte de tiers n° 06 - Travaux d'office Ravalement (dép)	176 170,35	
458115	Opération pour compte de tiers n° 15 - Centre historique OPAH RU (dép)	33 736,00	
458118	Opération pour compte de tiers n° 18 - Dispositif Lutte contre la précarité énergétique (dép)	52 900,00	
458119	Opération pour compte de tiers n° 19 - OUC - Commerce et artisanat (dép)	254 594,58	
458120	Opération pour compte de tiers n° 20 - Aménagement de l'espace Saint Michel - Participation de la CUB	6 101 576,64	
458121	Opération pour compte de tiers n° 21 - Opération campus - Participation de l'Université de Bordeaux - Dépenses	1 000 000,00	
458122	Opération pour compte de tiers n° 22 - PNRQAD Bordeaux Recentre - OPAH RU participation CUB	84 200,00	
458123	Opération pour compte de tiers n° 23 - PVR Dupaty - Reversement part de la CUB	2 153 434,00	
458124	Opération pour compte de tiers n° 24 - Opération campus - Participation de la Communauté Urbaine de Bordeaux - Dépenses	1 000 000,00	
454204	Opération pour compte de tiers n° 04 - Travaux d'office de la surveillance administrative (rec)		157 135,51
454205	Opération pour compte de tiers n° 05 - Travaux d'office de l'Hygiène (rec)		230 000,00
458215	Opération pour compte de tiers n° 15 - Centre historique OPAH RU (rec)		33 736,00
458219	Opération pour compte de tiers n° 19 - OUC - Commerce et artisanat (rec)		95 108,00
458220	Opération pour compte de tiers n° 20 - Aménagement de l'espace Saint Michel - Participation de la CUB		2 130 054,00
458222	Opération pour compte de tiers n° 22 - PNRQAD Bordeaux Recentre - OPAH RU participation CUB		84 200,00
458223	Opération pour compte de tiers n° 23 - PVR Dupaty - Encaissement de la part CUB		2 153 434,00

(1) Les restes à réaliser de la section de fonctionnement correspondent en dépenses, aux dépenses engagées non mandatées et non rattachées telles qu'elles ressortent de la comptabilité des engagements et en recettes, aux recettes certaines n'ayant pas donné lieu à l'émission d'un titre et non rattachées (R. 2311-11 du CGCT).

Les restes à réaliser de la section d'investissement correspondent en dépenses, aux dépenses engagées non mandatées au 31/12 de l'exercice précédent telles qu'elles ressortent de la comptabilité des engagements et aux recettes certaines n'ayant pas donné lieu à l'émission d'un titre au 31/12 de l'exercice précédent (R. 2311-11 du CGCT).

<b>II - PRESENTATION GENERALE DU BUDGET</b>	<b>II</b>
<b>SECTION DE FONCTIONNEMENT – CHAPITRES</b>	<b>A2</b>

**DEPENSES DE FONCTIONNEMENT**

Chap.	Libellé	Crédits ouverts (BP+DM+RAR N-1)	Crédits employés (ou restant à employer)			Crédits annulés
			Mandats émis	Charg. rattachées	Restes à réaliser au 31/12	
011	Charges à caractère général	76 813 840,28	69 650 922,12	4 420 770,94	971 337,13	1 770 810,09
012	Charges de personnel, frais assimilés	176 271 123,90	176 242 657,67	1 870,99	0,00	26 595,24
014	Atténuations de produits	884 079,00	884 078,48	0,00	0,00	0,52
65	Autres charges de gestion courante	73 623 551,33	71 433 779,35	56 436,43	1 455 724,56	677 610,99
656	Frais fonctionnement des groupes d'élus	331 760,00	243 410,75	5 899,08	0,00	82 450,17
<b>Total des dépenses de gestion courante</b>		<b>327 924 354,51</b>	<b>318 454 848,37</b>	<b>4 484 977,44</b>	<b>2 427 061,69</b>	<b>2 557 467,01</b>
66	Charges financières	8 868 070,00	5 333 898,64	3 444 506,43	0,00	89 664,93
67	Charges exceptionnelles	1 793 219,03	1 597 103,31	13 050,00	76 360,00	106 705,72
68	Dotations provisions semi-budgétaires (1)	200 000,00	199 938,44			61,56
022	Dépenses imprévues	0,00				
<b>Total des dépenses réelles de fonctionnement</b>		<b>338 785 643,54</b>	<b>325 585 788,76</b>	<b>7 942 533,87</b>	<b>2 503 421,69</b>	<b>2 753 899,22</b>
023	Virement à la section d'investissement (2)	34 618 927,71				
042	Opérat° ordre transfert entre sections (2)	9 242 188,33	18 016 867,86			-8 774 679,53
043	Opérat° ordre intérieur de la section (2)	0,00	0,00			0,00
<b>Total des dépenses d'ordre de fonctionnement</b>		<b>43 861 116,04</b>	<b>18 016 867,86</b>			<b>25 844 248,18</b>
<b>TOTAL</b>		<b>382 646 759,58</b>	<b>343 602 656,62</b>	<b>7 942 533,87</b>	<b>2 503 421,69</b>	<b>28 598 147,40</b>
<b>Pour information</b>		(3) <b>0,00</b>				
<b>D 002 Déficit de fonctionnement reporté de N-1</b>						

**RECETTES DE FONCTIONNEMENT**

Chap.	Libellé	Crédits ouverts (BP+DM+RAR N-1)	Crédits employés (ou restant à employer)			Crédits annulés
			Titres émis	Prod. rattachées	Restes à réaliser au 31/12	
013	Atténuations de charges	550 000,00	709 915,84	0,00	0,00	-159 915,84
70	Produits services, domaine et ventes div	18 116 039,90	17 756 513,94	0,00	0,00	359 525,96
73	Impôts et taxes	255 912 595,00	260 204 783,78	819 158,61	0,00	-5 111 347,39
74	Dotations et participations	87 532 308,60	87 363 110,62	0,00	0,00	169 197,98
75	Autres produits de gestion courante	11 923 577,01	10 845 924,11	0,00	0,00	1 077 652,90
<b>Total des recettes de gestion courante</b>		<b>374 034 520,51</b>	<b>376 880 248,29</b>	<b>819 158,61</b>	<b>0,00</b>	<b>-3 664 886,39</b>
76	Produits financiers	0,00	222,34	0,00	0,00	-222,34
77	Produits exceptionnels	2 657 120,69	9 368 792,04	0,00	0,00	-6 711 671,35
78	Reprises provisions semi-budgétaires (1)	0,00	12 494,15			-12 494,15
<b>Total des recettes réelles de fonctionnement</b>		<b>376 691 641,20</b>	<b>386 261 756,82</b>	<b>819 158,61</b>	<b>0,00</b>	<b>-10 389 274,23</b>
042	Opérat° ordre transfert entre sections (2)	758 275,21	1 408 452,62			-650 177,41
043	Opérat° ordre intérieur de la section (2)	0,00	0,00			0,00
<b>Total des recettes d'ordre de fonctionnement</b>		<b>758 275,21</b>	<b>1 408 452,62</b>			<b>-650 177,41</b>
<b>TOTAL</b>		<b>377 449 916,41</b>	<b>387 670 209,44</b>	<b>819 158,61</b>	<b>0,00</b>	<b>-11 039 451,64</b>
<b>Pour information</b>		(3) <b>5 196 843,17</b>				
<b>R 002 Excédent de fonctionnement reporté de N-1</b>						

(1) Si la commune ou l'établissement applique le régime des provisions semi-budgétaires.

(2) DF 023 = RI 021 ; DI 040 = RF 042 ; RI 040 = DF 042 ; DI 041 = RI 041 ; DF 043 = RF 043.

(3) Les lignes de report ne font pas l'objet d'émission de mandat ou de titre (inscrire le montant reporté).

<b>II – PRESENTATION GENERALE DU BUDGET</b>	<b>II</b>
<b>SECTION D'INVESTISSEMENT – CHAPITRES</b>	<b>A3</b>

**DEPENSES D'INVESTISSEMENT**

Chap.	Libellé	Crédits ouverts (BP+DM+RAR N-1)	Mandats émis	Restes à réaliser au 31/12	Crédits annulés
010	Stocks (3)	0,00	0,00	0,00	0,00
20	Immobilisations incorporelles (sauf 204)	9 992 690,54	3 999 149,78	5 959 736,12	33 804,64
204	Subventions d'équipement versées	16 060 124,50	8 168 087,88	7 874 960,44	17 076,18
21	Immobilisations corporelles	27 853 877,88	13 637 236,54	7 708 748,44	6 507 892,90
22	Immobilisations reçues en affectation (4)	0,00	0,00	0,00	0,00
23	Immobilisations en cours	197 108 947,60	146 505 700,66	42 187 419,89	8 415 827,05
	Total des opérations d'équipement	0,00	0,00	0,00	0,00
	<b>Total des dépenses d'équipement</b>	<b>251 015 640,52</b>	<b>172 310 174,86</b>	<b>63 730 864,89</b>	<b>14 974 600,77</b>
10	Dotations, fonds divers et réserves	0,00	0,00	0,00	0,00
13	Subventions d'investissement	49 674,54	47 172,54	2 500,00	2,00
16	Emprunts et dettes assimilées	20 598 189,87	20 168 006,11	418 516,40	11 667,36
18	Compte de liaison : affectat° (BA,régie) (5)	0,00	0,00	0,00	0,00
26	Participat° et créances rattachées	3 918 180,00	2 460 000,00	480 000,00	978 180,00
27	Autres immobilisations financières	8 402 663,67	3 261 407,13	16 656,58	5 124 599,96
020	Dépenses imprévues	0,00			
	<b>Total des dépenses financières</b>	<b>32 968 708,08</b>	<b>25 936 585,78</b>	<b>917 672,98</b>	<b>6 114 449,32</b>
45...	<b>Total des op. pour compte de tiers (6)</b>	<b>12 030 665,15</b>	<b>785 183,88</b>	<b>11 243 524,62</b>	<b>1 956,65</b>
	<b>Total des dépenses réelles d'investissement</b>	<b>296 015 013,75</b>	<b>199 031 944,52</b>	<b>75 892 062,49</b>	<b>21 091 006,74</b>
040	Opérat° ordre transfert entre sections (1)	758 275,21	1 408 452,62		-650 177,41
041	Opérations patrimoniales (1)	5 182 129,00	3 362 222,62		1 819 906,38
	<b>Total des dépenses d'ordre d'investissement</b>	<b>5 940 404,21</b>	<b>4 770 675,24</b>		<b>1 169 728,97</b>
	<b>TOTAL</b>	<b>301 955 417,96</b>	<b>203 802 619,76</b>	<b>75 892 062,49</b>	<b>22 260 735,71</b>
	<b>Pour information</b>	(2) <b>38 365 335,61</b>			
	<b>D 001 Solde d'exécution négatif reporté de N-1</b>				

**RECETTES D'INVESTISSEMENT**

Chap.	Libellé	Crédits ouverts (BP+DM+RAR N-1)	Titres émis	Restes à réaliser au 31/12	Crédits annulés
010	Stocks (3)	0,00	0,00	0,00	0,00
13	Subventions d'investissement	89 636 591,83	36 621 732,88	52 155 409,90	859 449,05
16	Emprunts et dettes assimilées (hors 165)	115 821 516,36	46 200 000,01	54 596 916,40	15 024 599,95
20	Immobilisations incorporelles (sauf 204)	0,00	0,00	0,00	0,00
204	Subventions d'équipement versées	0,00	0,00	0,00	0,00
21	Immobilisations corporelles	0,00	0,00	0,00	0,00
22	Immobilisations reçues en affectation (4)	0,00	0,00	0,00	0,00
23	Immobilisations en cours	0,00	11 082,44	0,00	-11 082,44
	<b>Total des recettes d'équipement</b>	<b>205 458 108,19</b>	<b>82 832 815,33</b>	<b>106 752 326,30</b>	<b>15 872 966,56</b>
10	Dotations, fonds divers et réserves (hors 1068)	10 963 258,00	10 963 258,78	0,00	-0,78
1068	Excédents de fonctionnement capitalisés (7)	44 423 631,93	44 423 631,93	0,00	0,00
138	Autres subvent° invest. non transf.	0,00	0,00	0,00	0,00
165	Dépôts et cautionnements reçus	175 000,00	177 100,00	0,00	-2 100,00
18	Compte de liaison : affectat° (BA,régie)	0,00	0,00	0,00	0,00
26	Participat° et créances rattachées	978 180,00	0,00	0,00	978 180,00
27	Autres immobilisations financières	3 407 582,02	3 171 278,59	239 120,00	-2 816,57
024	Produits des cessions d'immobilisations	15 947 309,40			
	<b>Total des recettes financières</b>	<b>75 894 961,35</b>	<b>58 735 269,30</b>	<b>239 120,00</b>	<b>16 920 572,05</b>
45...	<b>Total des op. pour le compte de tiers (6)</b>	<b>9 924 438,99</b>	<b>5 039 708,18</b>	<b>4 883 667,51</b>	<b>1 063,30</b>
	<b>Total des recettes réelles d'investissement</b>	<b>291 277 508,53</b>	<b>146 607 792,81</b>	<b>111 875 113,81</b>	<b>32 794 601,91</b>
021	Virement de la sect° de fonctionnement (1)	34 618 927,71			
040	Opérat° ordre transfert entre sections (1)	9 242 188,33	18 016 867,86		-8 774 679,53

Ville de Bordeaux - Budget principal - CA - 2013

Chap.	Libellé	Crédits ouverts (BP+DM+RAR N-1)	Titres émis	Restes à réaliser au 31/12	Crédits annulés
041	Opérations patrimoniales (1)	5 182 129,00	3 362 222,62		1 819 906,38
<b>Total des recettes d'ordre d'investissement</b>		<b>49 043 245,04</b>	<b>21 379 090,48</b>		<b>27 664 154,56</b>
<b>TOTAL</b>		<b>340 320 753,57</b>	<b>167 986 883,29</b>	<b>111 875 113,81</b>	<b>60 458 756,47</b>
<b>Pour information</b>		(2) <b>0,00</b>			
<b>R 001 Solde d'exécution positif reporté de N-1</b>					

(1) DF 023 = RI 021 ; DI 040 = RF 042 ; RI 040 = DF 042 ; DI 041 = RI 041 ; DF 043 = RF 043.

(2) Les lignes de report ne font pas l'objet d'émission de mandat ou de titre (inscrire le montant reporté).

(3) A servir uniquement dans le cadre d'un suivi des stocks selon la méthode de l'inventaire permanent simplifié autorisée pour les seules opérations d'aménagements (lotissement, ZAC...) par ailleurs retracées dans le cadre de budgets annexes.

(4) En dépenses, le chapitre 22 retrace les travaux d'investissement réalisés sur les biens reçus en affectation. En recette, il retrace, le cas échéant, l'annulation de tels travaux effectués sur un exercice antérieur.

(5) A servir uniquement lorsque la commune ou l'établissement effectue une dotation initiale en espèces au profit d'un service public non personnalisé qu'elle ou qu'il crée.

(6) Seul le total des opérations pour compte de tiers figure sur cet état (voir le détail Annexe IV A9).

(7) Le compte 1068 n'est pas un chapitre mais un article du chapitre 10.

<b>II – PRESENTATION GENERALE DU BUDGET</b>	<b>II</b>
<b>BALANCE GENERALE DU BUDGET</b>	<b>B1</b>

**1 – Mandats émis (y compris sur les restes à réaliser N-1)**

	FONCTIONNEMENT	Opérations réelles (1)	Opérations d'ordre (2)	TOTAL
011	Charges à caractère général	74 071 693,06		74 071 693,06
012	Charges de personnel, frais assimilés	176 244 528,66		176 244 528,66
014	Atténuations de produits	884 078,48		884 078,48
60	<i>Achats et variation des stocks (3)</i>		0,00	0,00
65	Autres charges de gestion courante	71 490 215,78		71 490 215,78
656	Frais fonctionnement des groupes d'élus (4)	249 309,83		249 309,83
66	Charges financières	8 778 405,07	0,00	8 778 405,07
67	Charges exceptionnelles	1 610 153,31	8 859 691,11	10 469 844,42
68	Dot. aux amortissements et provisions	199 938,44	9 157 176,75	9 357 115,19
71	<i>Production stockée (ou déstockage) (3)</i>		0,00	0,00
<b>Dépenses de fonctionnement – Total</b>		<b>333 528 322,63</b>	<b>18 016 867,86</b>	<b>351 545 190,49</b>
<b>Pour information D 002 Déficit de fonctionnement reporté de N-1</b>				<b>0,00</b>

	INVESTISSEMENT	Opérations réelles (1)	Opérations d'ordre (2)	TOTAL
10	Dotations, fonds divers et réserves	0,00	0,00	0,00
13	Subventions d'investissement	47 172,54	434 121,91	481 294,45
15	<i>Provisions pour risques et charges (5)</i>		0,00	0,00
16	Emprunts et dettes assimilées (sauf 1688 non budgétaire)	20 168 006,11	0,00	20 168 006,11
18	Compte de liaison : affectat° (BA,régie)	(8) 0,00		0,00
	Total des opérations d'équipement	0,00		0,00
19	<i>Différences sur réalisation d'immo. (5)</i>		676 998,48	676 998,48
20	Immobilisations incorporelles (sauf 204) (6)	3 999 149,78	0,00	3 999 149,78
204	Subventions d'équipement versées	8 168 087,88	2 007 130,00	10 175 217,88
21	Immobilisations corporelles (6)	13 637 236,54	1 024 999,00	14 662 235,54
22	Immobilisations reçues en affectation (6)	(9) 0,00	0,00	0,00
23	Immobilisations en cours (6)	146 505 700,66	603 272,55	147 108 973,21
26	Participations et créances rattachées	2 460 000,00	0,00	2 460 000,00
27	Autres immobilisations financières	3 261 407,13	0,00	3 261 407,13
28	<i>Amortissement des immobilisations (reprises)</i>		24 153,30	24 153,30
29	<i>Prov. pour dépréciat° immobilisations (5)</i>		0,00	0,00
39	<i>Prov. dépréciat° des stocks et en-cours (5)</i>		0,00	0,00
45...	Total des opérations pour compte de tiers (7)	785 183,88	0,00	785 183,88
481	<i>Charges à rép. sur plusieurs exercices</i>		0,00	0,00
49	<i>Prov. dépréc. comptes de tiers (5)</i>		0,00	0,00
59	<i>Prov. dépréc. comptes financiers (5)</i>		0,00	0,00
3...	Stocks	0,00	0,00	0,00
<b>Dépenses d'investissement –Total</b>		<b>199 031 944,52</b>	<b>4 770 675,24</b>	<b>203 802 619,76</b>
<b>Pour information D 001 Solde d'exécution négatif reporté de N-1</b>				<b>38 365 335,61</b>

(1) Y compris les opérations relatives au rattachement des charges et des produits et les opérations d'ordre semi-budgétaires.

(2) Voir liste des opérations d'ordre.

(3) Permet de retracer des opérations particulières telles que les opérations de stocks liées à la tenue d'un inventaire permanent simplifié.

(4) Communes, communautés d'agglomération et communautés urbaines de plus de 100 000 habitants.

(5) Si la commune ou l'établissement applique le régime des provisions budgétaires.

(6) Hors chapitres « opérations d'équipement ».

(7) Seul le total des opérations pour compte de tiers figure sur cet état (voir le détail Annexe IV A9).

(8) A servir uniquement lorsque la commune ou l'établissement effectue une dotation initiale en espèces au profit d'un service public non personnalisé qu'elle ou qu'il crée.

(9) En dépenses, le chapitre 22 retrace les travaux d'investissement réalisés sur les biens reçus en affectation. En recette, il retrace, le cas échéant, l'annulation de tels travaux effectués sur un exercice antérieur.

<b>II – PRESENTATION GENERALE DU BUDGET</b>	<b>II</b>
<b>BALANCE GENERALE DU BUDGET</b>	<b>B2</b>

**2 – Titres émis (y compris sur les restes à réaliser N-1)**

	FONCTIONNEMENT	Opérations réelles (1)	Opérations d'ordre (2)	TOTAL
013	Atténuations de charges	709 915,84		709 915,84
60	Achats et variation des stocks (3)		0,00	0,00
70	Produits services, domaine et ventes div	17 756 513,94		17 756 513,94
71	Production stockée (ou déstockage)		0,00	0,00
72	Travaux en régie		273 178,93	273 178,93
73	Impôts et taxes	261 023 942,39		261 023 942,39
74	Dotations et participations	87 363 110,62		87 363 110,62
75	Autres produits de gestion courante	10 845 924,11	0,00	10 845 924,11
76	Produits financiers	222,34	0,00	222,34
77	Produits exceptionnels	9 368 792,04	1 111 120,39	10 479 912,43
78	Reprise sur amortissements et provisions	12 494,15	24 153,30	36 647,45
79	Transferts de charges		0,00	0,00
<b>Recettes de fonctionnement – Total</b>		<b>387 080 915,43</b>	<b>1 408 452,62</b>	<b>388 489 368,05</b>
<b>Pour information R 002 Excédent de fonctionnement reporté de N-1</b>				<b>5 196 843,17</b>

	INVESTISSEMENT	Opérations réelles (1)	Opérations d'ordre (2)	TOTAL
10	Dotations, fonds divers et réserves (sauf 1068)	10 963 258,78	0,00	10 963 258,78
1068	Excédents de fonctionnement capitalisés	44 423 631,93		44 423 631,93
13	Subventions d'investissement	36 621 732,88	1 024 999,00	37 646 731,88
15	Provisions pour risques et charges (4)		0,00	0,00
16	Emprunts et dettes assimilées (sauf 1688 non budgétaire)	46 377 100,01	0,00	46 377 100,01
18	Compte de liaison : affectat° (BA,régie)	(8) 0,00		0,00
19	Différences sur réalisation d'immo.		5 577 714,94	5 577 714,94
20	Immobilisations incorporelles (sauf 204) (5)	0,00	523 421,06	523 421,06
204	Subventions d'équipement versées	0,00	0,00	0,00
21	Immobilisations corporelles(5)	0,00	4 915 436,93	4 915 436,93
22	Immobilisations reçues en affectation(5)	(9) 0,00	0,00	0,00
23	Immobilisations en cours(5)	11 082,44	180 341,80	191 424,24
26	Participations et créances rattachées	0,00	0,00	0,00
27	Autres immobilisations financières	3 171 278,59	0,00	3 171 278,59
28	Amortissement des immobilisations		9 157 176,75	9 157 176,75
29	Prov. pour dépréciat° immobilisations (4)		0,00	0,00
39	Prov. dépréciat° des stocks et en-cours (4)		0,00	0,00
45...	Opérations pour compte de tiers (7)	5 039 708,18	0,00	5 039 708,18
481	Charges à rép. sur plusieurs exercices		0,00	0,00
49	Prov. dépréc. comptes de tiers (4)		0,00	0,00
59	Prov. dépréc. comptes financiers (4)		0,00	0,00
3...	Stocks	0,00	0,00	0,00
<b>Recettes d'investissement – Total</b>		<b>146 607 792,81</b>	<b>21 379 090,48</b>	<b>167 986 883,29</b>
<b>Pour information R 001 Solde d'exécution positif reporté de N-1</b>				<b>0,00</b>

(1) Y compris les opérations relatives au rattachement des charges et des produits et les opérations d'ordre semi-budgétaires.

(2) Voir liste des opérations d'ordre.

(3) Permet de retracer des opérations particulières telles que les opérations de stocks liées à la tenue d'un inventaire permanent simplifié.

(4) Si la commune ou l'établissement applique le régime des provisions budgétaires.

(5) Hors chapitres « opérations d'équipement ».

(6) Seul le total des opérations pour compte de tiers figure sur cet état (voir le détail Annexe IV A9).

(7) A servir uniquement lorsque la commune ou l'établissement effectue une dotation initiale en espèces au profit d'un service public non personnalisé qu'elle ou qu'il crée.

(8) En dépenses, le chapitre 22 retrace les travaux d'investissement réalisés sur les biens reçus en affectation. En recette, il retrace, le cas échéant, l'annulation de tels travaux effectués sur un exercice antérieur.

<b>III – VOTE DU BUDGET</b>	<b>III</b>
<b>SECTION DE FONCTIONNEMENT – DETAIL DES DEPENSES</b>	<b>A1</b>

Chap/ art (1)	Libellé (1)	Crédits ouverts (BP+DM+RAR N-1)	Crédits employés (ou restant à employer)			Crédits annulés
			Mandats émis	Charges rattachées	Restes à réaliser au 31/12	
<b>011</b>	<b>Charges à caractère général</b>	<b>76 813 840,28</b>	<b>69 650 922,12</b>	<b>4 420 770,94</b>	<b>971 337,13</b>	<b>1 770 810,09</b>
60611	Eau et assainissement	1 495 833,68	1 495 833,47	0,00	0,00	0,21
60612	Energie - Electricité	6 662 630,19	6 638 814,72	0,00	16 000,00	7 815,47
60613	Chauffage urbain	123 432,41	123 432,29	0,00	0,00	0,12
60621	Combustibles	3 680 197,44	3 665 359,77	9 319,86	0,00	5 517,81
60622	Carburants	1 376 366,09	1 316 081,95	53 082,47	0,00	7 201,67
60623	Alimentation	575 904,39	460 475,03	61 333,64	0,00	54 095,72
60628	Autres fournitures non stockées	138 561,33	129 324,61	7 722,34	0,00	1 514,38
60631	Fournitures d'entretien	499 973,60	403 830,91	28 699,84	25 000,00	42 442,85
60632	Fournitures de petit équipement	1 865 515,96	1 621 256,12	138 339,80	43 138,78	62 781,26
60633	Fournitures de voirie	596 917,18	571 907,08	18 168,39	0,00	6 841,71
60636	Vêtements de travail	617 719,83	449 798,66	162 978,34	0,00	4 942,83
6064	Fournitures administratives	396 811,49	357 005,28	17 296,41	861,10	21 648,70
6065	Livres, disques, ... (médiathèque)	64 251,62	52 521,16	4 630,78	221,00	6 878,68
6067	Fournitures scolaires	580 704,15	562 466,57	5 948,57	0,00	12 289,01
6068	Autres matières et fournitures	2 687 122,68	2 327 924,21	191 854,14	96 637,81	70 706,52
611	Contrats de prestations de services	14 087 211,08	13 728 060,84	171 725,87	103 391,80	84 032,57
6122	Crédit-bail mobilier	818 918,63	797 001,50	21 889,83	0,00	27,30
6125	Crédit-bail immobilier	567 000,00	543 602,14	10 325,00	0,00	13 072,86
6132	Locations immobilières	1 907 779,74	1 621 374,83	151 989,00	0,00	134 415,91
6135	Locations mobilières	2 759 729,38	2 498 737,30	180 624,97	8 882,71	71 484,40
614	Charges locatives et de copropriété	606 097,29	521 718,80	27 146,68	0,00	57 231,81
61521	Entretien terrains	124 844,18	64 722,73	50 848,57	0,00	9 272,88
61522	Entretien bâtiments	1 486 856,89	781 045,10	380 444,40	163 983,76	161 383,63
61523	Entretien voies et réseaux	2 452 685,96	2 343 533,43	108 759,68	0,00	392,85
61551	Entretien matériel roulant	219 470,42	181 782,08	28 980,34	0,00	8 708,00
61558	Entretien autres biens mobiliers	560 074,60	472 214,30	45 468,24	44,85	42 347,21
6156	Maintenance	8 038 714,69	7 170 600,94	797 356,06	0,00	70 757,69
616	Primes d'assurances	1 404 417,55	1 404 417,55	0,00	0,00	0,00
617	Etudes et recherches	290 492,27	143 399,61	143 844,88	1 883,70	1 364,08
6182	Documentation générale et technique	397 747,31	304 782,79	57 620,98	180,44	35 163,10
6184	Versements à des organismes de formation	740 897,31	507 088,53	193 761,92	9 692,99	30 353,87
6185	Frais de colloques et de séminaires	46 214,62	39 871,97	5 400,00	0,00	942,65
6188	Autres frais divers	1 257 701,83	1 078 710,04	120 755,38	6 395,00	51 841,41
6225	Indemnités aux comptable et régisseurs	12 410,00	10 394,98	0,00	0,00	2 015,02
6226	Honoraires	870 466,01	690 485,02	66 801,62	9 749,66	103 429,71
6227	Frais d'actes et de contentieux	238 949,12	236 966,57	0,00	0,00	1 982,55
6228	Divers	3 758 491,63	2 957 423,59	301 634,67	380 153,75	119 279,62
6231	Annonces et insertions	528 262,82	442 002,93	65 682,60	12 311,57	8 265,72
6232	Fêtes et cérémonies	951 170,32	887 374,66	45 201,88	0,00	18 593,78
6233	Foires et expositions	58 683,90	55 558,06	3 087,04	0,00	38,80
6236	Catalogues et imprimés	752 449,33	704 799,72	25 934,53	12 931,62	8 783,46
6237	Publications	390 768,31	375 821,09	3 087,28	1 710,00	10 149,94
6238	Divers	65 481,12	53 692,28	3 503,00	0,00	8 285,84
6241	Transports de biens	265 256,60	196 536,81	50 353,02	0,00	18 366,77
6247	Transports collectifs	782 342,23	632 887,42	128 205,43	182,53	21 066,85
6248	Divers	8 652,62	4 494,86	0,00	0,00	4 157,76
6251	Voyages et déplacements	326 744,86	299 391,40	16 530,05	0,00	10 823,41
6255	Frais de déménagement	12 055,06	9 965,02	2 090,00	0,00	0,04
6256	Missions	175 455,18	168 119,43	1 245,23	0,00	6 090,52
6257	Réceptions	971 376,45	874 711,63	13 845,65	43 984,06	38 835,11
6261	Frais d'affranchissement	548 831,62	484 962,21	62 421,41	0,00	1 448,00
6262	Frais de télécommunications	1 064 665,87	964 520,57	80 044,02	0,00	20 101,28
627	Services bancaires et assimilés	196 080,00	153 614,59	8 400,00	10 000,00	24 065,41
6281	Concours divers (cotisations)	514 546,99	507 572,57	200,00	0,00	6 774,42
6282	Frais de gardiennage (églises, forêts, .	1 364 349,50	1 230 443,67	97 006,16	0,00	36 899,67
6283	Frais de nettoyage des locaux	980 385,75	774 229,28	149 218,46	0,00	56 938,01
6284	Redevances pour services rendus	709 877,00	557 299,56	46 777,44	0,00	105 800,00



Chap/ art (1)	Libellé (1)	Crédits ouverts (BP+DM+RAR N-1)	Crédits employés (ou restant à employer)			Crédits annulés
			Mandats émis	Charges rattachées	Restes à réaliser au 31/12	
62878	Remb. frais à d'autres organismes	348 252,41	340 735,57	5 478,09	0,00	2 038,75
6288	Autres services extérieurs	401 168,07	270 837,13	47 706,98	24 000,00	58 623,96
63512	Taxes foncières	1 365 523,00	1 365 385,00	0,00	0,00	138,00
6355	Taxes et impôts sur les véhicules	16 629,50	16 626,50	0,00	0,00	3,00
6358	Autres droits	600,00	468,00	0,00	0,00	132,00
637	Autres impôts, taxes (autres organismes)	5 119,22	4 905,69	0,00	0,00	213,53
<b>012</b>	<b>Charges de personnel, frais assimilés</b>	<b>176 271 123,90</b>	<b>176 242 657,67</b>	<b>1 870,99</b>	<b>0,00</b>	<b>26 595,24</b>
6218	Autre personnel extérieur	36 195,15	36 195,15	0,00	0,00	0,00
6331	Versement de transport	1 995 914,54	1 995 913,62	0,00	0,00	0,92
6332	Cotisations versées au F.N.A.L.	498 230,17	498 215,24	0,00	0,00	14,93
6336	Cotisations CNFPT et CDGFPT	1 015 293,02	1 015 275,84	0,00	0,00	17,18
6338	Autres impôts, taxes sur rémunérations	3 793,90	2 659,90	0,00	0,00	1 134,00
64111	Rémunération principale titulaires	81 348 951,92	81 342 286,18	0,00	0,00	6 665,74
64112	NBI, SFT, indemnité résidence	2 396 739,08	2 396 739,08	0,00	0,00	0,00
64116	Indemnités préavis, licenciement titul.	10 200,00	10 200,00	0,00	0,00	0,00
64118	Autres indemnités titulaires	21 197 987,97	21 197 984,71	0,00	0,00	3,26
64131	Rémunérations non tit.	19 563 178,16	19 563 178,16	0,00	0,00	0,00
64136	Indemnités préavis, licenciement non tit	3 877,06	3 877,06	0,00	0,00	0,00
6417	Rémunérations des apprentis	502 667,40	502 667,40	0,00	0,00	0,00
6451	Cotisations à l'U.R.S.S.A.F.	18 837 959,02	18 837 931,14	0,00	0,00	27,88
6453	Cotisations aux caisses de retraites	26 159 503,98	26 159 495,06	0,00	0,00	8,92
6455	Cotisations pour assurance du personnel	284 968,58	284 968,58	0,00	0,00	0,00
6456	Versement au F.N.C. supplément familial	318 238,00	318 238,00	0,00	0,00	0,00
6457	Cotis. sociales liées à l'apprentissage	32 220,28	32 218,16	0,00	0,00	2,12
6458	Cotis. aux autres organismes sociaux	69 579,61	69 579,61	0,00	0,00	0,00
64731	Allocations chômage versées directement	1 191 350,06	1 191 349,22	0,00	0,00	0,84
6475	Médecine du travail, pharmacie	171 476,00	158 139,88	0,00	0,00	13 336,12
6478	Autres charges sociales diverses	265 300,00	265 296,32	0,00	0,00	3,68
6488	Autres charges	367 500,00	360 249,36	1 870,99	0,00	5 379,65
<b>014</b>	<b>Atténuations de produits</b>	<b>884 079,00</b>	<b>884 078,48</b>	<b>0,00</b>	<b>0,00</b>	<b>0,52</b>
739113	Reversements conventionnels de fiscalité	208 472,00	208 471,48	0,00	0,00	0,52
7398	Reverst., restitut° et prélèvt divers	675 607,00	675 607,00	0,00	0,00	0,00
<b>65</b>	<b>Autres charges de gestion courante</b>	<b>73 623 551,33</b>	<b>71 433 779,35</b>	<b>56 436,43</b>	<b>1 455 724,56</b>	<b>677 610,99</b>
651	Redevances pour licences, logiciels, ...	45 776,88	38 962,93	550,00	0,00	6 263,95
6531	Indemnités	1 276 513,00	1 219 356,96	0,00	0,00	57 156,04
6532	Frais de mission	137 251,75	109 162,35	27 598,00	0,00	491,40
6533	Cotisations de retraite	182 100,00	110 510,43	0,00	0,00	71 589,57
6534	Cotis. de sécurité sociale - part patron	281 000,00	280 256,19	0,00	0,00	743,81
6535	Formation	40 765,24	37 102,86	3 325,43	0,00	336,95
6541	Créances admises en non-valeur	62 800,00	62 708,99	0,00	0,00	91,01
6542	Créances éteintes	20 200,00	20 127,10	0,00	0,00	72,90
6554	Contribut° organismes de regroupement	188 118,54	185 006,00	0,00	0,00	3 112,54
6558	Autres contributions obligatoires	2 935 253,59	2 929 937,12	963,00	0,00	4 353,47
657351	Subv. fonct. GFP de rattachement	20 000,00	15 000,00	0,00	5 000,00	0,00
657362	Subv. fonct. CCAS	7 471 261,00	7 471 261,00	0,00	0,00	0,00
65737	Autres établissements publics locaux	20 870 936,41	20 783 231,14	24 000,00	0,00	63 705,27
65738	Subv. fonct. Autres organismes publics	55 960,00	39 000,00	0,00	11 960,00	5 000,00
6574	Subv. fonct. Associat°, personnes privée	39 966 429,34	38 132 156,28	0,00	1 438 764,56	395 508,50
658	Charges diverses de gestion courante	69 185,58	0,00	0,00	0,00	69 185,58
<b>656</b>	<b>Frais fonctionnement des groupes d'élus</b>	<b>331 760,00</b>	<b>243 410,75</b>	<b>5 899,08</b>	<b>0,00</b>	<b>82 450,17</b>
6561	Frais de personnel	200 000,00	185 504,69	0,00	0,00	14 495,31
6562	Matériel, équipement et fournitures	131 760,00	57 906,06	5 899,08	0,00	67 954,86
<b>TOTAL DEPENSES DE GESTION DES SERVICES (a) = (011+012+014+65+656)</b>		<b>327 924 354,51</b>	<b>318 454 848,37</b>	<b>4 484 977,44</b>	<b>2 427 061,69</b>	<b>2 557 467,01</b>
<b>66</b>	<b>Charges financières (b)</b>	<b>8 868 070,00</b>	<b>5 333 898,64</b>	<b>3 444 506,43</b>	<b>0,00</b>	<b>89 664,93</b>
66111	Intérêts réglés à l'échéance	7 149 000,00	7 148 570,84	0,00	0,00	429,16
66112	Intérêts - Rattachement des ICNE	763 898,91	-2 627 942,99	3 332 252,95	0,00	59 588,95
6615	Intérêts comptes courants et de dépôts	417 970,00	340 625,94	48 493,55	0,00	28 850,51
666	Pertes de change	100,00	16,56	0,00	0,00	83,44
668	Autres charges financières	537 101,09	472 628,29	63 759,93	0,00	712,87
<b>67</b>	<b>Charges exceptionnelles (c)</b>	<b>1 793 219,03</b>	<b>1 597 103,31</b>	<b>13 050,00</b>	<b>76 360,00</b>	<b>106 705,72</b>

Chap/ art (1)	Libellé (1)	Crédits ouverts (BP+DM+RAR N-1)	Crédits employés (ou restant à employer)			Crédits annulés
			Mandats émis	Charges rattachées	Restes à réaliser au 31/12	
6711	Intérêts moratoires, pénalités / marché	29 250,00	16 652,57	0,00	0,00	12 597,43
6713	Secours et dots	15 000,38	8 637,41	0,00	6 360,00	2,97
6714	Bourses et prix	95 400,00	95 232,43	0,00	0,00	167,57
6718	Autres charges exceptionnelles gestion	43 460,95	33 959,24	0,00	0,00	9 501,71
673	Titres annulés (sur exercices antérieurs)	165 290,00	115 759,94	0,00	0,00	49 530,06
67443	Subv. aux fermiers et concessionnaires	970 000,00	940 000,00	0,00	0,00	30 000,00
6745	Subv. aux personnes de droit privé	20 349,49	20 349,49	0,00	0,00	0,00
6748	Autres subventions exceptionnelles	9 994,15	9 994,15	0,00	0,00	0,00
678	Autres charges exceptionnelles	444 474,06	356 518,08	13 050,00	70 000,00	4 905,98
<b>68</b>	<b>Dotations provisions semi-budgétaires (d) (3)</b>	<b>200 000,00</b>	<b>199 938,44</b>	<b>0,00</b>	<b>0,00</b>	<b>61,56</b>
6817	Dot. prov. dépréc. actifs circulants	200 000,00	199 938,44	0,00	0,00	61,56
<b>022</b>	<b>Dépenses imprévues (e)</b>	<b>0,00</b>				
<b>TOTAL DES DEPENSES REELLES = a+b+c+d+e</b>		<b>338 785 643,54</b>	<b>325 585 788,76</b>	<b>7 942 533,87</b>	<b>2 503 421,69</b>	<b>2 753 899,22</b>
<b>023</b>	<b>Virement à la section d'investissement</b>	<b>34 618 927,71</b>	<b>0,00</b>			<b>34 618 927,71</b>
<b>042</b>	<b>Opérat° ordre transfert entre sections (4) (5) (6)</b>	<b>9 242 188,33</b>	<b>18 016 867,86</b>			<b>-8 774 679,53</b>
675	Valeurs comptables immobilisations cédée	0,00	3 281 976,17			-3 281 976,17
676	Différences sur réalisations (positives)	0,00	5 577 714,94			-5 577 714,94
6811	Dot. amort. et prov. Immos incorporelles	9 242 188,33	9 157 176,75			85 011,58
<b>TOTAL DES PRELEVEMENTS AU PROFIT DE LA SECTION D'INVESTISSEMENT</b>		<b>43 861 116,04</b>	<b>18 016 867,86</b>			<b>25 844 248,18</b>
<b>043</b>	<b>Opérat° ordre intérieur de la section (7)</b>	<b>0,00</b>	<b>0,00</b>			<b>0,00</b>
<b>TOTAL DES DEPENSES D'ORDRE</b>		<b>43 861 116,04</b>	<b>18 016 867,86</b>			<b>25 844 248,18</b>
<b>TOTAL DES DEPENSES DE FONCTIONNEMENT DE L'EXERCICE (= Total des opérations réelles et d'ordre)</b>		<b>382 646 759,58</b>	<b>343 602 656,62</b>	<b>7 942 533,87</b>	<b>2 503 421,69</b>	<b>28 598 147,40</b>
<b>Pour information D 002 Déficit de fonctionnement reporté de N-1</b>		<b>0,00</b>				

**Détail du calcul des ICNE au compte 66112 (2)**

Montant des ICNE de l'exercice	3 332 252,95
Montant des ICNE de l'exercice N-1	-2 627 942,99
= Différence ICNE N – ICNE N-1	704 309,96

(1) Détailler les chapitres budgétaires par article conformément au plan de comptes appliqué par la commune ou l'établissement.

(2) Si le mandatement des ICNE de l'exercice est inférieur au montant de l'exercice N-1, le montant du compte 66112 sera négatif.

(3) Si la commune ou l'établissement applique le régime des provisions semi-budgétaires.

(4) Cf. définition du chapitre des opérations d'ordre, *DF 042 = RI 040*.

(5) Dont 675 et 676.

(6) Le compte 6815 peut figurer dans le détail du chapitre 042 si la commune ou l'établissement applique le régime des provisions budgétaires.

(7) Chapitre destiné à retracer les opérations particulières telles que les opérations de stocks ou liées à la tenue d'un inventaire permanent simplifié.

<b>III – VOTE DU BUDGET</b>	<b>III</b>
<b>SECTION DE FONCTIONNEMENT – DETAIL DES RECETTES</b>	<b>A2</b>

Chap/ art(1)	Libellé (1)	Crédits ouverts (BP+DM+RAR N-1)	Crédits employés (ou restant à employer)			Crédits annulés
			Titres émis	Produits rattachés	Restes à réaliser au 31/12	
<b>013</b>	<b>Atténuations de charges</b>	<b>550 000,00</b>	<b>709 915,84</b>	<b>0,00</b>	<b>0,00</b>	<b>-159 915,84</b>
6419	Remboursements rémunérations personnel	200 000,00	368 710,61	0,00	0,00	-168 710,61
6459	Rembours charges SS et prévoyance	350 000,00	341 205,23	0,00	0,00	8 794,77
<b>70</b>	<b>Produits services, domaine et ventes div</b>	<b>18 116 039,90</b>	<b>17 756 513,94</b>	<b>0,00</b>	<b>0,00</b>	<b>359 525,96</b>
70311	Concessions cimetières (produit net)	252 000,00	248 502,88	0,00	0,00	3 497,12
70312	Redevances funéraires	28 000,00	14 156,73	0,00	0,00	13 843,27
70323	Redev. occupat° domaine public communal	1 604 000,00	1 787 727,24	0,00	0,00	-183 727,24
70328	Autres droits stationnement et location	20 000,00	1 119,96	0,00	0,00	18 880,04
704	Travaux	44 000,00	54 108,26	0,00	0,00	-10 108,26
7062	Redevances services à caractère culturel	715 900,00	896 790,54	0,00	0,00	-180 890,54
70631	Redevances services à caractère sportif	1 071 000,00	1 175 255,05	0,00	0,00	-104 255,05
7064	Taxes de désinfect° (services hygiène)	78 000,00	78 389,29	0,00	0,00	-389,29
7066	Redevances services à caractère social	3 835 806,00	3 679 386,70	0,00	0,00	156 419,30
7067	Redev. services périscolaires et enseign	4 972 300,00	5 070 798,47	0,00	0,00	-98 498,47
70688	Autres prestations de services	2 275 080,18	2 219 174,15	0,00	0,00	55 906,03
7078	Autres marchandises	27 500,00	23 220,67	0,00	0,00	4 279,33
7083	Locations diverses (autres qu'immeubles)	541 500,00	283 287,00	0,00	0,00	258 213,00
70848	Mise à dispo personnel autres organismes	816 650,00	596 298,84	0,00	0,00	220 351,16
70878	Remb. frais par d'autres redevables	1 674 103,72	1 305 645,60	0,00	0,00	368 458,12
7088	Produits activités annexes (abonnements)	160 200,00	322 652,56	0,00	0,00	-162 452,56
<b>73</b>	<b>Impôts et taxes</b>	<b>255 912 595,00</b>	<b>260 204 783,78</b>	<b>819 158,61</b>	<b>0,00</b>	<b>-5 111 347,39</b>
73111	Taxes foncières et d'habitation	191 859 121,00	192 890 786,00	0,00	0,00	-1 031 665,00
7321	Attribution de compensation	20 958 898,00	20 959 898,00	0,00	0,00	-1 000,00
7322	Dotation de solidarité communautaire	9 711 176,00	9 672 162,02	0,00	0,00	39 013,98
7336	Droits de place	2 449 000,00	2 417 870,29	0,00	0,00	31 129,71
7337	Droits de stationnement	4 440 000,00	4 725 994,83	0,00	0,00	-285 994,83
7338	Autres taxes	1 419 400,00	1 673 061,07	0,00	0,00	-253 661,07
7343	Taxes sur les pylônes électriques	70 000,00	56 052,00	0,00	0,00	13 948,00
7351	Taxe sur l'électricité	5 020 000,00	5 304 626,04	0,00	0,00	-284 626,04
7362	Taxes de séjour	1 750 000,00	1 149 126,22	819 158,61	0,00	-218 284,83
7363	Impôt sur les spectacles	5 000,00	14 441,60	0,00	0,00	-9 441,60
7364	Prélèvement sur les produits des jeux	5 400 000,00	5 930 338,84	0,00	0,00	-530 338,84
7368	Taxes locales sur la publicité extérieur	830 000,00	1 088 024,23	0,00	0,00	-258 024,23
7381	Taxes additionnelles droits de mutation	12 000 000,00	14 322 402,64	0,00	0,00	-2 322 402,64
<b>74</b>	<b>Dotations et participations</b>	<b>87 532 308,60</b>	<b>87 363 110,62</b>	<b>0,00</b>	<b>0,00</b>	<b>169 197,98</b>
7411	Dotation forfaitaire	59 177 823,00	59 177 823,00	0,00	0,00	0,00
74127	Dotation nationale de péréquation	878 241,00	878 241,00	0,00	0,00	0,00
7413	D.G.F. des permanents syndicaux	20 000,00	0,00	0,00	0,00	20 000,00
745	Dotation spéciale instituteurs	15 000,00	14 040,00	0,00	0,00	960,00
746	Dotation générale de décentralisation	1 814 000,00	1 791 393,00	0,00	0,00	22 607,00
74718	Autres participations Etat	2 407 537,65	2 057 625,61	0,00	0,00	349 912,04
7472	Participat° Régions	185 999,58	39 830,14	0,00	0,00	146 169,44
7473	Participat° Départements	98 720,00	103 740,00	0,00	0,00	-5 020,00
74751	Participat° GFP de rattachement	100 000,00	70 892,48	0,00	0,00	29 107,52
7477	Participat° Budget communautaire et FS	59 000,00	64 767,76	0,00	0,00	-5 767,76
7478	Participat° Autres organismes	15 889 075,37	16 020 198,49	0,00	0,00	-131 123,12
7482	Compens. perte taxe add. droits mutation	0,00	36 349,00	0,00	0,00	-36 349,00
74833	Etat - Compensation CET (CVAE et CFE)	838 814,00	838 814,00	0,00	0,00	0,00
74834	Etat - Compens. exonérat° taxes foncière	890 594,00	890 594,00	0,00	0,00	0,00
74835	Etat - Compens. exonérat° taxe habitat°	4 924 092,00	4 924 092,00	0,00	0,00	0,00
7485	Dotation pour les titres sécurisés	0,00	60 360,00	0,00	0,00	-60 360,00
7488	Autres attributions et participations	233 412,00	394 350,14	0,00	0,00	-160 938,14
<b>75</b>	<b>Autres produits de gestion courante</b>	<b>11 923 577,01</b>	<b>10 845 924,11</b>	<b>0,00</b>	<b>0,00</b>	<b>1 077 652,90</b>
752	Revenus des immeubles	4 528 716,00	4 171 676,76	0,00	0,00	357 039,24
7561	Régies dotées seule autonomie financière	1 550 157,01	0,00	0,00	0,00	1 550 157,01
757	Redevances versées par fermiers, conces.	5 568 600,00	6 462 650,87	0,00	0,00	-894 050,87
758	Produits divers de gestion courante	276 104,00	211 596,48	0,00	0,00	64 507,52

Chap/ art(1)	Libellé (1)	Crédits ouverts (BP+DM+RAR N-1)	Crédits employés (ou restant à employer)			Crédits annulés
			Titres émis	Produits rattachés	Restes à réaliser au 31/12	
<b>TOTAL = RECETTES DE GESTION DES SERVICES (a) = 70+73+74+75+013</b>		<b>374 034 520,51</b>	<b>376 880 248,29</b>	<b>819 158,61</b>	<b>0,00</b>	<b>-3 664 886,39</b>
<b>76</b>	<b>Produits financiers (b)</b>	<b>0,00</b>	<b>222,34</b>	<b>0,00</b>	<b>0,00</b>	<b>-222,34</b>
766	Gains de change	0,00	222,34	0,00	0,00	-222,34
<b>77</b>	<b>Produits exceptionnels (c)</b>	<b>2 657 120,69</b>	<b>9 368 792,04</b>	<b>0,00</b>	<b>0,00</b>	<b>-6 711 671,35</b>
7711	Débits et pénalités perçus	1 562 855,56	38 755,56	0,00	0,00	1 524 100,00
7714	Recouvré créances admises en non valeur	0,00	28,13	0,00	0,00	-28,13
7718	Autres produits except. opérat° gestion	0,00	2 731,73	0,00	0,00	-2 731,73
773	Mandats annulés (exercices antérieurs)	0,00	9 460,15	0,00	0,00	-9 460,15
775	Produits des cessions d'immobilisations	0,00	8 182 692,63	0,00	0,00	-8 182 692,63
7788	Produits exceptionnels divers	1 094 265,13	1 135 123,84	0,00	0,00	-40 858,71
<b>78</b>	<b>Reprises provisions semi-budgétaires (d) (2)</b>	<b>0,00</b>	<b>12 494,15</b>	<b>0,00</b>	<b>0,00</b>	<b>-12 494,15</b>
7815	Rep. prov. charges fonctionnt courant	0,00	12 494,15	0,00	0,00	-12 494,15
<b>TOTAL DES RECETTES REELLES =a+b+c+d</b>		<b>376 691 641,20</b>	<b>386 261 756,82</b>	<b>819 158,61</b>	<b>0,00</b>	<b>-10 389 274,23</b>
<b>042</b>	<b>Opérat° ordre transfert entre sections (3) (4) (5)</b>	<b>758 275,21</b>	<b>1 408 452,62</b>			<b>-650 177,41</b>
722	Immobilisations corporelles	300 000,00	273 178,93			26 821,07
776	Différences sur réalisations (négatives)	0,00	676 998,48			-676 998,48
777	Quote-part subv invest transf cpte résul	434 121,91	434 121,91			0,00
7788	Produits exceptionnels divers	0,00	0,00			0,00
7811	Rep. amort. immos corpo. et incorp.	24 153,30	24 153,30			0,00
<b>043</b>	<b>Opérat° ordre intérieur de la section (6)</b>	<b>0,00</b>	<b>0,00</b>			<b>0,00</b>
<b>TOTAL DES RECETTES D'ORDRE</b>		<b>758 275,21</b>	<b>1 408 452,62</b>			<b>-650 177,41</b>
<b>TOTAL DES RECETTES DE FONCTIONNEMENT DE L'EXERCICE (=Total des opérations réelles et d'ordre)</b>		<b>377 449 916,41</b>	<b>387 670 209,44</b>	<b>819 158,61</b>	<b>0,00</b>	<b>-11 039 451,64</b>
<b>Pour information R 002 Excédent de fonctionnement reporté de N-1</b>		<b>5 196 843,17</b>				

**Détail du calcul des ICNE au compte 7622**

Montant des ICNE de l'exercice	0,00
Montant des ICNE de l'exercice N-1	0,00
= Différence ICNE N – ICNE N-1	0,00

(1) Détailler les chapitres budgétaires par article conformément au plan de comptes appliqué par la commune ou l'établissement.

(2) Si la commune ou l'établissement applique le régime des provisions semi-budgétaires.

(3) Cf. définitions du chapitre des opérations d'ordre, RF 042 = DI 040.

(4) Dont 776.

(5) Le compte 7815 peut figurer dans le détail du chapitre 042 si la commune ou l'établissement applique le régime des provisions budgétaires.

(6) Chapitre destiné à retracer les opérations particulières telles que les opérations de stocks ou liées à la tenue d'un inventaire permanent simplifié.

<b>III – VOTE DU BUDGET</b>	<b>III</b>
<b>SECTION D'INVESTISSEMENT – DETAIL DES DEPENSES</b>	<b>B1</b>

Chap/ art (1)	Libellé (1)	Crédits ouverts (BP+DM+RAR N-1)	Mandats émis	Restes à réaliser au 31/12	Crédits annulés
<b>010</b>	<b>Stocks</b>	<b>0,00</b>	<b>0,00</b>	<b>0,00</b>	<b>0,00</b>
<b>20</b>	<b>Immobilisations incorporelles (sauf opérations et 204)</b>	<b>9 992 690,54</b>	<b>3 999 149,78</b>	<b>5 959 736,12</b>	<b>33 804,64</b>
202	Frais réalisat° documents urbanisme	28 577,59	0,00	0,00	28 577,59
2031	Frais d'études	6 145 395,94	2 702 996,40	3 438 314,41	4 085,13
2051	Concessions, droits similaires	3 814 527,01	1 292 074,78	2 521 421,71	1 030,52
2088	Autres immobilisations incorporelles	4 190,00	4 078,60	0,00	111,40
<b>204</b>	<b>Subventions d'équipement versées (sauf opérations)</b>	<b>16 060 124,50</b>	<b>8 168 087,88</b>	<b>7 874 960,44</b>	<b>17 076,18</b>
204111	Subv. Etat : Bien mobilier, matériel	2 600,00	0,00	2 535,63	64,37
204121	Subv.Régions : Bien mobilier, matériel	8 190,00	8 189,61	0,00	0,39
2041412	Subv.Cne GFP : Bâtiments, installations	345 000,00	0,00	345 000,00	0,00
2041621	CCAS : Bien mobilier, matériel	15 464,70	1 738,58	13 714,70	11,42
2041622	CCAS : Bâtiments, installations	272 887,21	55 861,47	217 025,74	0,00
204171	Autres EPL : Bien mobilier, matériel	408 108,00	310 000,00	98 108,00	0,00
204172	Autres EPL : Bâtiments, installations	762 570,76	438 886,53	323 684,23	0,00
204181	Autres org pub - Biens mob, mat, études	165 706,57	123 432,13	42 274,44	0,00
204182	Autres org pub - Bâtiments et installat°	189 000,00	94 500,00	94 500,00	0,00
204183	Autres org pub-Proj infrastruct int nat.	1 262 000,00	1 262 000,00	0,00	0,00
20421	Privé : Bien mobilier, matériel	182 000,00	150 000,00	15 000,00	17 000,00
20422	Privé : Bâtiments, installations	12 446 597,26	5 723 479,56	6 723 117,70	0,00
<b>21</b>	<b>Immobilisations corporelles (sauf opérations)</b>	<b>27 853 877,88</b>	<b>13 637 236,54</b>	<b>7 708 748,44</b>	<b>6 507 892,90</b>
2111	Terrains nus	64 795,00	62 380,35	2 414,65	0,00
2113	Terrains aménagés autres que voirie	520 271,43	312 654,80	207 615,63	1,00
2115	Terrains bâtis	10 563 232,04	4 060 283,04	2 949,00	6 500 000,00
2121	Plantations d'arbres et d'arbustes	96 933,22	65 745,23	31 118,91	69,08
21311	Hôtel de ville	23 282,93	23 282,93	0,00	0,00
21312	Bâtiments scolaires	2 060 000,00	2 000 000,00	60 000,00	0,00
21318	Autres bâtiments publics	12 168,28	0,00	12 168,28	0,00
2132	Immeubles de rapport	258 446,00	258 445,50	0,00	0,50
2135	Installations générales, agencements	38 152,40	38 152,40	0,00	0,00
2138	Autres constructions	2 853 348,84	19 857,74	2 833 491,10	0,00
21571	Matériel roulant	879 871,89	370 641,74	509 230,15	0,00
2158	Autres installat°, matériel et outillage	580 034,69	533 498,30	46 248,49	287,90
2161	Oeuvres et objets d'art	589 582,26	448 101,36	141 480,90	0,00
2162	Fonds anciens des bibliothèques et musée	48 899,50	48 790,00	109,50	0,00
2168	Autres collections et oeuvres d'art	1 192 543,42	735 917,57	455 688,81	937,04
2182	Matériel de transport	1 143 676,04	680 568,47	463 107,57	0,00
2183	Matériel de bureau et informatique	2 968 763,43	1 712 859,37	1 255 402,48	501,58
2184	Mobilier	1 741 307,47	1 102 393,84	637 563,49	1 350,14
2188	Autres immobilisations corporelles	2 218 569,04	1 163 663,90	1 050 159,48	4 745,66
<b>22</b>	<b>Immobilisations reçues en affectation (sauf opérations)</b>	<b>0,00</b>	<b>0,00</b>	<b>0,00</b>	<b>0,00</b>
<b>23</b>	<b>Immobilisations en cours (sauf opérations)</b>	<b>197 108 947,60</b>	<b>146 505 700,66</b>	<b>42 187 419,89</b>	<b>8 415 827,05</b>
2312	Terrains	4 036 953,94	1 093 045,49	2 943 075,70	832,75
2313	Constructions	98 424 387,59	59 129 063,80	31 140 932,56	8 154 391,23
2315	Installat°, matériel et outillage techni	6 218 655,35	2 550 639,45	3 667 643,73	372,17
2316	Restauration collections, oeuvres d'art	337 678,45	102 625,98	234 283,31	769,16
2318	Autres immo. corporelles en cours	10 040 955,94	5 971 020,21	4 058 310,31	11 625,42
232	Immobilisations incorporelles en cours	409 817,91	274 088,72	135 729,18	0,01
235	Part investissement PPP	72 176 000,00	72 176 000,00	0,00	0,00
238	Avances versées commandes immo. incorp.	5 464 498,42	5 209 217,01	7 445,10	247 836,31
<b>Total des dépenses d'équipement</b>		<b>251 015 640,52</b>	<b>172 310 174,86</b>	<b>63 730 864,89</b>	<b>14 974 600,77</b>
<b>10</b>	<b>Dotations, fonds divers et réserves</b>	<b>0,00</b>	<b>0,00</b>	<b>0,00</b>	<b>0,00</b>
<b>13</b>	<b>Subventions d'investissement</b>	<b>49 674,54</b>	<b>47 172,54</b>	<b>2 500,00</b>	<b>2,00</b>
1321	Subv. non transf. Etat, établ. nationaux	2 500,00	0,00	2 500,00	0,00
1322	Subv. non transf. Régions	23 587,27	23 585,27	0,00	2,00
1323	Subv. non transf. Départements	23 587,27	23 587,27	0,00	0,00
<b>16</b>	<b>Emprunts et dettes assimilées</b>	<b>20 598 189,87</b>	<b>20 168 006,11</b>	<b>418 516,40</b>	<b>11 667,36</b>
1641	Emprunts en euros	20 000 000,00	19 988 332,64	0,00	11 667,36

Ville de Bordeaux - Budget principal - CA - 2013

Chap/ art (1)	Libellé (1)	Crédits ouverts (BP+DM+RAR N-1)	Mandats émis	Restes à réaliser au 31/12	Crédits annulés
165	Dépôts et cautionnements reçus	585 773,47	179 673,47	406 100,00	0,00
16818	Emprunts - Autres prêteurs	12 416,40	0,00	12 416,40	0,00
<b>18</b>	<b>Compte de liaison : affectat° (BA,régie)</b>	<b>0,00</b>	<b>0,00</b>	<b>0,00</b>	<b>0,00</b>
<b>26</b>	<b>Participat° et créances rattachées</b>	<b>3 918 180,00</b>	<b>2 460 000,00</b>	<b>480 000,00</b>	<b>978 180,00</b>
261	Titres de participation	3 868 180,00	2 410 000,00	480 000,00	978 180,00
269	Versements à effectuer titre non libéré	50 000,00	50 000,00	0,00	0,00
<b>27</b>	<b>Autres immobilisations financières</b>	<b>8 402 663,67</b>	<b>3 261 407,13</b>	<b>16 656,58</b>	<b>5 124 599,96</b>
275	Dépôts et cautionnements versés	18 647,71	1 991,13	16 656,58	0,00
276341	Créance Communes du GFP	140 000,00	140 000,00	0,00	0,00
2764	Créances sur personnes de droit privé	8 244 015,96	3 119 416,00	0,00	5 124 599,96
<b>020</b>	<b>Dépenses imprévues</b>	<b>0,00</b>			
<b>Total des dépenses financières</b>		<b>32 968 708,08</b>	<b>25 936 585,78</b>	<b>917 672,98</b>	<b>6 114 449,32</b>
454104	Travaux d'office de la surveillance administrative (dép) (3)	157 135,51	222,46	156 913,05	0,00
454105	Travaux d'office de l'Hygiène (dép) (3)	263 480,09	31 531,75	230 000,00	1 948,34
454106	Travaux d'office Ravalement (dép) (3)	176 170,35	0,00	176 170,35	0,00
458115	Centre historique OPAH RU (dép) (3)	33 736,00	0,00	33 736,00	0,00
458118	Dispositif Lutte contre la précarité énergétique (dép) (3)	73 400,00	20 500,00	52 900,00	0,00
458119	OUC - Commerce et artisanat (dép) (3)	286 602,43	32 007,85	254 594,58	0,00
458120	Aménagement de l'espace Saint Michel - Participation de la CUB (3)	6 691 786,77	590 201,82	6 101 576,64	8,31
458121	Opération campus - Participation de l'Université de Bordeaux - Dépenses (3)	1 000 000,00	0,00	1 000 000,00	0,00
458122	PNRQAD Bordeaux Recentre - OPAH RU participation CUB (3)	86 200,00	2 000,00	84 200,00	0,00
458123	PVR Dupaty - Reversement part de la CUB (3)	2 153 434,00	0,00	2 153 434,00	0,00
458124	Opération campus - Participation de la Communauté Urbaine de Bordeaux - Dépenses (3)	1 000 000,00	0,00	1 000 000,00	0,00
458219	OUC - Commerce et artisanat (rec) (3)	108 720,00	108 720,00	0,00	0,00
<b>Total des dépenses d'opérations pour compte de tiers</b>		<b>12 030 665,15</b>	<b>785 183,88</b>	<b>11 243 524,62</b>	<b>1 956,65</b>
<b>TOTAL DEPENSES REELLES</b>		<b>296 015 013,75</b>	<b>199 031 944,52</b>	<b>75 892 062,49</b>	<b>21 091 006,74</b>
<b>040</b>	<b>Opérat° ordre transfert entre sections (4)</b>	<b>758 275,21</b>	<b>1 408 452,62</b>		<b>-650 177,41</b>
	<b>Reprises sur autofinancement antérieur (5)</b>	<b>458 275,21</b>	<b>1 135 273,69</b>		<b>-676 998,48</b>
13911	Etat et établissements nationaux	210 928,85	210 928,85		0,00
13912	Sub. transf cpte résult. Régions	30 392,43	30 392,43		0,00
13913	Sub. transf cpte résult. Départements	7 200,00	7 200,00		0,00
139151	Sub. transf cpte résult. GFP de rattach.	45 135,70	45 135,70		0,00
13917	Sub. transf cpte résult. Budget communaut	77 303,06	77 303,06		0,00
13918	Autres subventions d'équipement	63 161,87	63 161,87		0,00
192	Plus ou moins-values sur cession immo.	0,00	676 998,48		-676 998,48
28031	Frais d'études	1 033,00	1 033,00		0,00
28152	Installations de voirie	0,01	0,01		0,00
28182	Matériel de transport	2 233,00	2 233,00		0,00
28183	Matériel de bureau et informatique	19 435,29	19 435,29		0,00
28184	Mobilier	1 452,00	1 452,00		0,00
	<b>Charges transférées (6)</b>	<b>300 000,00</b>	<b>273 178,93</b>		<b>26 821,07</b>
2312	Terrains	251 684,45	224 863,38		26 821,07
2318	Autres immo. corporelles en cours	48 315,55	48 315,55		0,00
<b>041</b>	<b>Opérations patrimoniales (7)</b>	<b>5 182 129,00</b>	<b>3 362 222,62</b>		<b>1 819 906,38</b>
204412	Sub nat org pub - Bâtiments, installat°	2 007 130,00	2 007 130,00		0,00
2115	Terrains bâtis	525 000,00	525 000,00		0,00
2138	Autres constructions	499 999,00	499 999,00		0,00
2313	Constructions	2 150 000,00	330 093,62		1 819 906,38
<b>TOTAL DEPENSES D'ORDRE</b>		<b>5 940 404,21</b>	<b>4 770 675,24</b>		<b>1 169 728,97</b>
<b>TOTAL DES DEPENSES D'INVESTISSEMENT DE L'EXERCICE (= Total des dépenses réelles et d'ordre)</b>		<b>301 955 417,96</b>	<b>203 802 619,76</b>	<b>75 892 062,49</b>	<b>22 260 735,71</b>

**Ville de Bordeaux - Budget principal - CA - 2013**

<b>Chap/ art (1)</b>	<b>Libellé (1)</b>	<b>Crédits ouverts (BP+DM+RAR N-1)</b>	<b>Mandats émis</b>	<b>Restes à réaliser au 31/12</b>	<b>Crédits annulés</b>
	<b>Pour information</b>				
	<b>D 001 Solde d'exécution négatif reporté de N-1</b>	<b>38 365 335,61</b>			

(1) Détailler les chapitres budgétaires par article conformément au plan de comptes appliqué par la commune ou l'établissement.

(2) Voir état III B3 pour le détail des opérations d'équipement.

(3) Voir annexes IV A9 pour le détail des opérations pour compte de tiers.

(4) Cf. définitions du chapitre d'opérations d'ordre, *DI 040=RF 042*.

(5) Les comptes 15, 29, 39, 49 et 59 peuvent figurer dans le détail du chapitre 040 si la commune ou l'établissement applique le régime des provisions budgétaires.

(6) Dont 192.

(7) Cf. définitions du chapitre des opérations d'ordre, *DI 041= RI 041*.

<b>III – VOTE DU BUDGET</b>	<b>III</b>
<b>SECTION D'INVESTISSEMENT – DETAIL DES RECETTES</b>	<b>B2</b>

Chap/ art (1)	Libellé (1)	Crédits ouverts (BP+DM+RAR N-1)	Titres émis	Restes à réaliser au 31/12	Crédits annulés
<b>010</b>	<b>Stocks</b>	<b>0,00</b>	<b>0,00</b>	<b>0,00</b>	<b>0,00</b>
<b>13</b>	<b>Subventions d'investissement</b>	<b>89 636 591,83</b>	<b>36 621 732,88</b>	<b>52 155 409,90</b>	<b>859 449,05</b>
1311	Subv. transf. Etat et établ. Nationaux	1 097 795,00	765 695,00	332 100,00	0,00
1312	Subv. transf. Régions	98 191,40	74 670,00	22 521,40	1 000,00
1313	Subv. transf. Départements	48 000,00	48 000,00	0,00	0,00
13151	Subv. transf. GFP de rattachement	579 950,56	217 102,25	355 731,25	7 117,06
1317	Subv. transf. Budget communautaire, FS	61 022,19	61 022,19	0,00	0,00
1318	Autres subventions d'équipement transf.	194 146,51	166 384,64	25 225,87	2 536,00
1321	Subv. non transf. Etat, établ. nationaux	35 059 755,99	2 482 665,05	32 417 138,03	159 952,91
1322	Subv. non transf. Régions	21 633 227,37	7 861 493,89	13 199 586,50	572 146,98
1323	Subv. non transf. Départements	1 166 959,45	798 794,00	238 200,00	129 965,45
13241	Subv. non transf. Communes du GFP	0,00	0,00	0,00	0,00
13251	Subv. non transf. GFP de rattachement	20 314 882,93	16 851 058,49	3 413 824,45	49 999,99
1326	Subv. non transf. Autres E.P.L.	24 416,40	0,00	12 416,40	12 000,00
1327	Subv. non transf. Budget communautaire	1 734 071,49	2 762,65	1 723 666,00	7 642,84
1328	Autres subventions d'équip. non transf.	4 166 076,16	3 833 988,34	415 000,00	-82 912,18
1343	P.A.E. non transférable	3 458 096,38	3 458 096,38	0,00	0,00
<b>16</b>	<b>Emprunts et dettes assimilées(hors 165)</b>	<b>115 821 516,36</b>	<b>46 200 000,01</b>	<b>54 596 916,40</b>	<b>15 024 599,95</b>
1641	Emprunts en euros	109 484 500,00	45 000 000,01	54 584 500,00	9 899 999,99
16818	Emprunts - Autres prêteurs	12 416,40	0,00	12 416,40	0,00
168751	Dettes - GFP de rattachement	6 324 599,96	1 200 000,00	0,00	5 124 599,96
<b>20</b>	<b>Immobilisations incorporelles(sauf 204)</b>	<b>0,00</b>	<b>0,00</b>	<b>0,00</b>	<b>0,00</b>
<b>204</b>	<b>Subventions d'équipement versées</b>	<b>0,00</b>	<b>0,00</b>	<b>0,00</b>	<b>0,00</b>
<b>21</b>	<b>Immobilisations corporelles</b>	<b>0,00</b>	<b>0,00</b>	<b>0,00</b>	<b>0,00</b>
<b>22</b>	<b>Immobilisations reçues en affectation</b>	<b>0,00</b>	<b>0,00</b>	<b>0,00</b>	<b>0,00</b>
<b>23</b>	<b>Immobilisations en cours</b>	<b>0,00</b>	<b>11 082,44</b>	<b>0,00</b>	<b>-11 082,44</b>
2313	Constructions	0,00	11 082,44	0,00	-11 082,44
<b>Total des recettes d'équipement</b>		<b>205 458 108,19</b>	<b>82 832 815,33</b>	<b>106 752 326,30</b>	<b>15 872 966,56</b>
<b>10</b>	<b>Dotations, fonds divers et réserves</b>	<b>55 386 889,93</b>	<b>55 386 890,71</b>	<b>0,00</b>	<b>-0,78</b>
10222	F.C.T.V.A.	10 690 059,00	10 690 059,00	0,00	0,00
10223	T.L.E.	273 199,00	273 199,78	0,00	-0,78
10251	Dons et legs en capital	0,00	0,00	0,00	0,00
1068	Excédents de fonctionnement capitalisés	44 423 631,93	44 423 631,93	0,00	0,00
<b>138</b>	<b>Autres subvent° invest. non transf.</b>	<b>0,00</b>	<b>0,00</b>	<b>0,00</b>	<b>0,00</b>
<b>165</b>	<b>Dépôts et cautionnements reçus</b>	<b>175 000,00</b>	<b>177 100,00</b>	<b>0,00</b>	<b>-2 100,00</b>
<b>18</b>	<b>Compte de liaison : affectat° (BA,régie)</b>	<b>0,00</b>	<b>0,00</b>	<b>0,00</b>	<b>0,00</b>
<b>26</b>	<b>Participat° et créances rattachées</b>	<b>978 180,00</b>	<b>0,00</b>	<b>0,00</b>	<b>978 180,00</b>
269	Versements à effectuer titre non libéré	978 180,00	0,00	0,00	978 180,00
<b>27</b>	<b>Autres immobilisations financières</b>	<b>3 407 582,02</b>	<b>3 171 278,59</b>	<b>239 120,00</b>	<b>-2 816,57</b>
275	Dépôts et cautionnements versés	18 462,02	21 278,59	0,00	-2 816,57
2762	Créances transfert droit déduct° TVA	239 120,00	0,00	239 120,00	0,00
2764	Créances sur personnes de droit privé	3 150 000,00	3 150 000,00	0,00	0,00
<b>024</b>	<b>Produits des cessions d'immobilisations</b>	<b>15 947 309,40</b>			
<b>Total des recettes financières</b>		<b>75 894 961,35</b>	<b>58 735 269,30</b>	<b>239 120,00</b>	<b>16 920 572,05</b>
454204	Travaux d'office de la surveillance administrative (rec) (2)	157 135,51	0,00	157 135,51	0,00
454205	Travaux d'office de l'Hygiène (rec) (2)	268 771,48	37 708,18	230 000,00	1 063,30
458215	Centre historique OPAH RU (rec) (2)	33 736,00	0,00	33 736,00	0,00
458219	OUC - Commerce et artisanat (rec) (2)	95 108,00	0,00	95 108,00	0,00
458220	Aménagement de l'espace Saint Michel - Participation de la CUB (2)	6 130 054,00	4 000 000,00	2 130 054,00	0,00
458222	PNRQAD Bordeaux Recentre - OPAH RU participation CUB (2)	86 200,00	2 000,00	84 200,00	0,00
458223	PVR Dupaty - Encaissement de la part CUB (2)	2 153 434,00	0,00	2 153 434,00	0,00
458224	Opération campus - Participation de la Communauté Urbaine de Bordeaux - Recettes (2)	1 000 000,00	1 000 000,00	0,00	0,00



Chap/ art (1)	Libellé (1)	Crédits ouverts (BP+DM+RAR N-1)	Titres émis	Restes à réaliser au 31/12	Crédits annulés
<b>Total des recettes d'opérations pour compte de tiers</b>		<b>9 924 438,99</b>	<b>5 039 708,18</b>	<b>4 883 667,51</b>	<b>1 063,30</b>
<b>TOTAL DES RECETTES REELLES</b>		<b>291 277 508,53</b>	<b>146 607 792,81</b>	<b>111 875 113,81</b>	<b>32 794 601,91</b>
<b>021</b>	<b>Virement de la sect° de fonctionnement</b>	<b>34 618 927,71</b>			
<b>040</b>	<b>Opérat° ordre transfert entre sections (3) (4)</b>	<b>9 242 188,33</b>	<b>18 016 867,86</b>		<b>-8 774 679,53</b>
192	Plus ou moins-values sur cession immo.	0,00	5 577 714,94		-5 577 714,94
2088	Autres immobilisations incorporelles	0,00	373 669,24		-373 669,24
2111	Terrains nus	0,00	205 192,16		-205 192,16
2113	Terrains aménagés autres que voirie	0,00	0,00		0,00
2115	Terrains bâtis	0,00	0,00		0,00
2118	Autres terrains	0,00	260 475,56		-260 475,56
21312	Bâtiments scolaires	0,00	1 757 931,67		-1 757 931,67
21318	Autres bâtiments publics	0,00	588 412,04		-588 412,04
2132	Immeubles de rapport	0,00	96 295,50		-96 295,50
21538	Autres réseaux	0,00	0,00		0,00
2158	Autres installat°, matériel et outillage	0,00	0,00		0,00
28031	Frais d'études	1 830 591,80	1 804 451,80		26 140,00
2804112	Subv. Etat : Bâtiments, installations	94 806,00	94 806,00		0,00
2804122	Subv.Régions : Bâtiments, installations	89 829,00	89 829,00		0,00
2804132	Subv. Dpt : Bâtiments, installations	29 642,00	29 642,00		0,00
28041412	Subv.Cne GFP : Bâtiments, installations	63 852,00	63 852,00		0,00
28041511	GFP rat : Bien mobilier, matériel	2 674,00	2 674,00		0,00
28041512	GFP rat : Bâtiments, installations	533 398,00	533 398,00		0,00
28041622	CCAS : Bâtiments, installations	20 983,00	20 983,00		0,00
2804172	Autres EPL : Bâtiments, installations	41 473,00	41 473,00		0,00
2804181	Autres org pub - Biens mob, mat, études	21 679,00	21 679,00		0,00
2804182	Autres org pub - Bâtiments et installat°	17 700,00	17 700,00		0,00
2804183	Autres org pub-Proj infrastruct int nat.	68 732,00	68 732,00		0,00
280421	Privé : Bien mobilier, matériel	1 422 736,86	1 422 736,86		0,00
280422	Privé : Bâtiments, installations	578 657,00	578 657,00		0,00
2804413	Sub nat org pub-Proj infrastruct int nat	26 791,00	26 791,00		0,00
2805	Licences, logiciels, droits similaires	0,00	0,00		0,00
28051	Concessions et droits similaires	1 418 509,31	1 390 232,88		28 276,43
28121	Plantations d'arbres et d'arbustes	7 574,00	7 574,00		0,00
281571	Matériel roulant	760 869,45	759 588,45		1 281,00
28158	Autres installat°, matériel et outillage	239 777,78	238 846,86		930,92
28182	Matériel de transport	550 089,25	544 977,96		5 111,29
28183	Matériel de bureau et informatique	920 288,17	908 334,91		11 953,26
28184	Mobilier	184 056,10	180 386,09		3 670,01
28188	Autres immo. corporelles	317 479,61	309 830,94		7 648,67
<b>TOTAL DES PRELEVEMENTS PROVENANT DE LA SECTION DE FONCTIONNEMENT</b>		<b>43 861 116,04</b>	<b>18 016 867,86</b>		<b>25 844 248,18</b>
<b>041</b>	<b>Opérations patrimoniales (5)</b>	<b>5 182 129,00</b>	<b>3 362 222,62</b>		<b>1 819 906,38</b>
1322	Subv. non transf. Régions	499 999,00	499 999,00		0,00
1328	Autres subventions d'équip. non transf.	525 000,00	525 000,00		0,00
2031	Frais d'études	150 000,00	149 751,82		248,18
2111	Terrains nus	7 130,00	7 130,00		0,00
2113	Terrains aménagés autres que voirie	0,00	0,00		0,00
21312	Bâtiments scolaires	2 000 000,00	2 000 000,00		0,00
238	Avances versées commandes immo. incorp.	2 000 000,00	180 341,80		1 819 658,20
<b>TOTAL DES RECETTES D'ORDRE</b>		<b>49 043 245,04</b>	<b>21 379 090,48</b>		<b>27 664 154,56</b>
<b>TOTAL DES RECETTES D'INVESTISSEMENT DE L'EXERCICE (= Total des recettes réelles et d'ordre)</b>		<b>340 320 753,57</b>	<b>167 986 883,29</b>	<b>111 875 113,81</b>	<b>60 458 756,47</b>
<b>Pour information R 001 Solde d'exécution positif reporté de N-1</b>		<b>0,00</b>			

- (1) Détailler les chapitres budgétaires par article conformément au plan de comptes appliqué par la commune ou l'établissement.
- (2) Voir annexes IV A9 pour le détail des opérations pour compte de tiers.
- (3) Cf. définition du chapitre des opérations d'ordre, *RI 040 = DF 042*.
- (4) Les comptes 15, 29, 39, 49 et 59 peuvent figurer dans le détail du chapitre 040 si la commune ou l'établissement applique le régime des provisions budgétaires.
- (5) Cf. définitions du chapitre des opérations d'ordre, *DI 041= RI 041*.



# **ANNEXES DU BUDGET**



**IV – ANNEXES**

**PRESENTATION CROISEE PAR FONCTION – VUE D'ENSEMBLE (1)**

**IV  
A1**

Libellé	01 Opérations non ventilables	0 Services généraux administrat° publiques	1 Sécurité et salubrité publiques	2 Enseignement - Formation	3 Culture	4 Sport et jeunesse	5 Interventions sociales et santé	6 Famille	7 Logement	8 Aménagt et services urbains, environnem	9 Action économique	TOTAL
---------	--	--	--	----------------------------------	--------------	---------------------------	--	--------------	---------------	--	---------------------------	-------

**INVESTISSEMENT**

**REALISATIONS (de l'exercice + restes à réaliser N-1)**

Dépenses réelles	19 988 332,64	25 186 418,91	98 846,56	17 488 379,46	22 728 295,94	78 198 550,97	53 384,65	3 991 580,29	4 069 960,76	18 655 090,21	8 573 104,13	199 031 944,52
- Equipements municipaux (2)		21 709 862,52	67 314,81	17 162 659,46	22 424 942,47	77 976 390,08	53 284,65	3 383 940,24	284 700,00	12 677 014,69	8 401 978,06	164 142 086,98
- Equip. non municipaux (c/204) (3)		29 926,80	0,00	275 720,00	298 780,00	222 160,89	0,00	607 640,05	3 762 760,76	2 940 701,16	30 398,22	8 168 087,88
- Opérations financières	19 988 332,64											19 988 332,64
Dépenses d'ordre	4 770 675,24											4 770 675,24
Solde d'exécution reporté de N-1	38 365 335,61											38 365 335,61
<b>Total dépenses</b>	<b>63 124 343,49</b>	<b>25 186 418,91</b>	<b>98 846,56</b>	<b>17 488 379,46</b>	<b>22 728 295,94</b>	<b>78 198 550,97</b>	<b>53 384,65</b>	<b>3 991 580,29</b>	<b>4 069 960,76</b>	<b>18 655 090,21</b>	<b>8 573 104,13</b>	<b>242 167 955,37</b>
<b>Total recettes</b>	<b>121 765 981,20</b>	<b>4 126 403,43</b>	<b>37 708,18</b>	<b>4 689 882,68</b>	<b>2 668 673,37</b>	<b>17 637 750,15</b>	<b>2 100,00</b>	<b>905 600,38</b>	<b>210 800,00</b>	<b>7 270 483,90</b>	<b>8 671 500,00</b>	<b>167 986 883,29</b>
<b>Solde d'investissement</b>	<b>58 641 637,71</b>	<b>-21 060 015,48</b>	<b>-61 138,38</b>	<b>-12 798 496,78</b>	<b>-20 059 622,57</b>	<b>-60 560 800,82</b>	<b>-51 284,65</b>	<b>-3 085 979,91</b>	<b>-3 859 160,76</b>	<b>-11 384 606,31</b>	<b>98 395,87</b>	<b>-74 181 072,08</b>
<b>RESTES A REALISER au 31/12/N</b>												
<b>Total RAR dépenses</b>	<b>0,00</b>	<b>15 879 970,07</b>	<b>506 354,61</b>	<b>5 892 668,03</b>	<b>12 814 368,93</b>	<b>6 878 376,81</b>	<b>9 245,86</b>	<b>1 880 410,62</b>	<b>5 681 980,75</b>	<b>22 299 659,49</b>	<b>4 049 027,32</b>	<b>75 892 062,49</b>
<b>Total RAR recettes</b>	<b>54 584 500,00</b>	<b>1 718 973,51</b>	<b>230 000,00</b>	<b>720 000,00</b>	<b>4 535 691,36</b>	<b>42 082 312,40</b>	<b>0,00</b>	<b>0,00</b>	<b>392 508,40</b>	<b>5 525 696,14</b>	<b>2 085 432,00</b>	<b>111 875 113,81</b>
<b>SOLDE RAR investissement</b>	<b>54 584 500,00</b>	<b>-14 160 996,56</b>	<b>-276 354,61</b>	<b>-5 172 668,03</b>	<b>-8 278 677,57</b>	<b>35 203 935,59</b>	<b>-9 245,86</b>	<b>-1 880 410,62</b>	<b>-5 289 472,35</b>	<b>-16 773 963,35</b>	<b>-1 963 595,32</b>	<b>35 983 051,32</b>

**FONCTIONNEMENT**

**REALISATIONS (de l'exercice + restes à réaliser N-1)**

<b>Total dépenses</b>	<b>28 338 121,31</b>	<b>99 569 756,84</b>	<b>10 966 629,34</b>	<b>41 545 419,32</b>	<b>52 165 380,52</b>	<b>30 117 430,26</b>	<b>12 774 935,86</b>	<b>34 078 212,76</b>	<b>1 089 728,90</b>	<b>32 024 167,43</b>	<b>8 875 407,95</b>	<b>351 545 190,49</b>
<b>Total recettes</b>	<b>302 830 927,80</b>	<b>40 989 512,23</b>	<b>2 196 538,96</b>	<b>6 040 822,30</b>	<b>2 990 699,41</b>	<b>4 572 059,94</b>	<b>1 014 688,72</b>	<b>18 003 154,08</b>	<b>0,00</b>	<b>7 800 542,42</b>	<b>7 247 265,36</b>	<b>393 686 211,22</b>
<b>Solde de fonctionnement</b>	<b>274 492 806,49</b>	<b>-58 580 244,61</b>	<b>-8 770 090,38</b>	<b>-35 504 597,02</b>	<b>-49 174 681,11</b>	<b>-25 545 370,32</b>	<b>-11 760 247,14</b>	<b>-16 075 058,68</b>	<b>-1 089 728,90</b>	<b>-24 223 625,01</b>	<b>-1 628 142,59</b>	<b>42 141 020,73</b>
<b>RESTES A REALISER au 31/12/N</b>												
<b>Total RAR dépenses</b>	<b>0,00</b>	<b>729 624,79</b>	<b>40 000,00</b>	<b>112 750,00</b>	<b>90 517,63</b>	<b>1 058 376,80</b>	<b>40 220,76</b>	<b>3 430,00</b>	<b>117 474,00</b>	<b>2 351,64</b>	<b>308 676,07</b>	<b>2 503 421,69</b>
<b>Total RAR recettes</b>	<b>0,00</b>	<b>0,00</b>	<b>0,00</b>	<b>0,00</b>	<b>0,00</b>	<b>0,00</b>	<b>0,00</b>	<b>0,00</b>	<b>0,00</b>	<b>0,00</b>	<b>0,00</b>	<b>0,00</b>
<b>SOLDE RAR fonctionnement</b>	<b>0,00</b>	<b>-729 624,79</b>	<b>-40 000,00</b>	<b>-112 750,00</b>	<b>-90 517,63</b>	<b>-1 058 376,80</b>	<b>-40 220,76</b>	<b>-3 430,00</b>	<b>-117 474,00</b>	<b>-2 351,64</b>	<b>-308 676,07</b>	<b>-2 503 421,69</b>

## Ville de Bordeaux - Budget principal - CA - 2013

(1) La production de cet état est obligatoire pour les communes de 3 500 habitants et plus, les groupements comprenant au moins une telle commune, leurs établissements et services administratifs hormis les caisses des écoles et les services à activité unique érigés en établissement public ou budget annexe (L. 2312-3, R. 2311-1 et R. 2311-10. Dans les communes de 3 500 habitants et plus, le croisement par fonction est fait à un chiffre (correspondant à la fonction). Dans les communes de 10 000 habitants et plus, le croisement par fonction est fait au niveau le plus détaillé de la nomenclature fonctionnelle (sous-fonction ou rubrique). Les groupements et leurs établissements publics suivent les règles de production et de présentation applicable à la commune membre comptant le plus grand nombre d'habitants (articles L. 5211-36 a1 et R. 5211-14 + L. 5711-1 et R. 5711-2 du CGCT).

(2) Ou biens de la structure intercommunale.

(3) Ou biens ne relevant pas de la structure intercommunale.

<b>IV – ANNEXES</b>	<b>IV</b>
<b>PRESENTATION CROISEE PAR FONCTION – VUE D'ENSEMBLE</b>	<b>A1</b>

Art. (1)	Libellé	01 Opérations non ventilables	0 Services généraux administrat° publiques	1 Sécurité et salubrité publiques	2 Enseignement - Formation	3 Culture	4 Sport et jeunesse	5 Interventions sociales et santé	6 Famille	7 Logement	8 Aménagt et services urbains, environnem	9 Action économique	TOTAL
----------	---------	--	--	--	----------------------------------	--------------	---------------------------	--	--------------	---------------	--	---------------------------	-------

**INVESTISSEMENT**

<b>DEPENSES</b>													
<b>Total dépenses d'investissement</b>		<b>63 124 343,49</b>	<b>41 066 388,98</b>	<b>605 201,17</b>	<b>23 381 047,49</b>	<b>35 542 664,87</b>	<b>85 076 927,78</b>	<b>62 630,51</b>	<b>5 871 990,91</b>	<b>9 751 941,51</b>	<b>40 954 749,70</b>	<b>12 622 131,45</b>	<b>318 060 017,86</b>
Dépenses réelles		19 988 332,64	41 066 388,98	605 201,17	23 381 047,49	35 542 664,87	85 076 927,78	62 630,51	5 871 990,91	9 751 941,51	40 954 749,70	12 622 131,45	274 924 007,01
010	Stocks	0,00	0,00	0,00	0,00	0,00	0,00	0,00	0,00	0,00	0,00	0,00	0,00
10	Dotations, fonds divers et réserves	0,00	0,00	0,00	0,00	0,00	0,00	0,00	0,00	0,00	0,00	0,00	0,00
13	Subventions d'investissement	0,00	0,00	0,00	0,00	0,00	0,00	0,00	0,00	0,00	49 672,54	0,00	49 672,54
1321	Subv. non transf. Etat, établ. nationaux	0,00	0,00	0,00	0,00	0,00	0,00	0,00	0,00	0,00	2 500,00	0,00	2 500,00
1322	Subv. non transf. Régions	0,00	0,00	0,00	0,00	0,00	0,00	0,00	0,00	0,00	23 585,27	0,00	23 585,27
1323	Subv. non transf. Départements	0,00	0,00	0,00	0,00	0,00	0,00	0,00	0,00	0,00	23 587,27	0,00	23 587,27
16	Emprunts et dettes assimilées	19 988 332,64	350 000,00	0,00	0,00	4 573,47	92 416,40	1 200,00	150 000,00	0,00	0,00	0,00	20 586 522,51
1641	Emprunts en euros	19 988 332,64	0,00	0,00	0,00	0,00	0,00	0,00	0,00	0,00	0,00	0,00	19 988 332,64
165	Dépôts et cautionnements reçus	0,00	350 000,00	0,00	0,00	4 573,47	80 000,00	1 200,00	150 000,00	0,00	0,00	0,00	585 773,47
16818	Emprunts - Autres prêteurs	0,00	0,00	0,00	0,00	0,00	12 416,40	0,00	0,00	0,00	0,00	0,00	12 416,40
18	Compte de liaison : affectat° (BA,régie)	0,00	0,00	0,00	0,00	0,00	0,00	0,00	0,00	0,00	0,00	0,00	0,00
20	Immobilisations incorporelles	0,00	5 628 063,67	90 576,29	276 045,84	756 033,42	75 926,60	0,00	29 868,22	471 175,00	2 590 844,26	40 352,60	9 958 885,90
2031	Frais d'études	0,00	2 804 770,60	0,00	102 495,70	268 996,68	20 393,42	0,00	0,00	471 175,00	2 443 479,41	30 000,00	6 141 310,81
2051	Concessions, droits similaires	0,00	2 823 293,07	90 576,29	173 550,14	487 036,74	55 533,18	0,00	29 868,22	0,00	147 364,85	6 274,00	3 813 496,49
2088	Autres immobilisations incorporelles	0,00	0,00	0,00	0,00	0,00	0,00	0,00	0,00	0,00	0,00	4 078,60	4 078,60
204	Subventions d'équipement versées	0,00	32 462,43	0,00	275 720,00	620 174,41	541 051,23	0,00	982 380,49	8 911 260,16	4 371 852,62	308 146,98	16 043 048,32
204111	Subv. Etat : Bien mobilier, matériel	0,00	2 535,63	0,00	0,00	0,00	0,00	0,00	0,00	0,00	0,00	0,00	2 535,63
204121	Subv.Régions : Bien mobilier, matériel	0,00	0,00	0,00	0,00	0,00	0,00	0,00	0,00	0,00	0,00	8 189,61	8 189,61
2041412	Subv.Cne GFP : Bâtiments, installations	0,00	0,00	0,00	0,00	0,00	0,00	0,00	0,00	0,00	345 000,00	0,00	345 000,00
2041621	CCAS : Bien mobilier, matériel	0,00	0,00	0,00	0,00	0,00	0,00	0,00	15 453,28	0,00	0,00	0,00	15 453,28
2041622	CCAS : Bâtiments, installations	0,00	0,00	0,00	0,00	0,00	0,00	0,00	272 887,21	0,00	0,00	0,00	272 887,21



Ville de Bordeaux - Budget principal - CA - 2013

Art. (1)	Libellé	01 Opérations non ventilables	0 Services généraux administrat° publiques	1 Sécurité et salubrité publiques	2 Enseignement - Formation	3 Culture	4 Sport et jeunesse	5 Interventions sociales et santé	6 Famille	7 Logement	8 Aménagt et services urbains, environnem	9 Action économique	TOTAL
204171	Autres EPL : Bien mobilier, matériel	0,00	0,00	0,00	160 000,00	200 708,00	0,00	0,00	0,00	0,00	47 400,00	0,00	408 108,00
204172	Autres EPL : Bâtiments, installations	0,00	0,00	0,00	0,00	0,00	13 051,23	0,00	0,00	689 605,50	59 914,03	0,00	762 570,76
204181	Autres org pub - Biens mob, mat, études	0,00	0,00	0,00	0,00	0,00	0,00	0,00	0,00	0,00	165 706,57	0,00	165 706,57
204182	Autres org pub - Bâtiments et installat°	0,00	0,00	0,00	0,00	189 000,00	0,00	0,00	0,00	0,00	0,00	0,00	189 000,00
204183	Autres org pub-Proj infrastruct int nat.	0,00	0,00	0,00	0,00	0,00	0,00	0,00	0,00	0,00	1 262 000,00	0,00	1 262 000,00
20421	Privé : Bien mobilier, matériel	0,00	20 000,00	0,00	115 720,00	14 280,00	15 000,00	0,00	0,00	0,00	0,00	0,00	165 000,00
20422	Privé : Bâtiments, installations	0,00	9 926,80	0,00	0,00	216 186,41	513 000,00	0,00	694 040,00	8 221 654,66	2 491 832,02	299 957,37	12 446 597,26
21	Immobilisations corporelles	0,00	5 228 525,00	131 772,21	6 550 912,26	5 623 728,12	539 851,68	0,00	1 323 240,26	0,00	1 885 805,02	62 150,43	21 345 984,98
2111	Terrains nus	0,00	64 795,00	0,00	0,00	0,00	0,00	0,00	0,00	0,00	0,00	0,00	64 795,00
2113	Terrains aménagés autres que voirie	0,00	7 617,48	0,00	0,00	0,00	117 651,13	0,00	0,00	0,00	395 001,82	0,00	520 270,43
2115	Terrains bâtis	0,00	0,00	0,00	3 113 083,04	0,00	0,00	0,00	950 149,00	0,00	0,00	0,00	4 063 232,04
2121	Plantations d'arbres et d'arbustes	0,00	0,00	0,00	0,00	253,38	0,00	0,00	0,00	0,00	96 610,76	0,00	96 864,14
21311	Hôtel de ville	0,00	23 282,93	0,00	0,00	0,00	0,00	0,00	0,00	0,00	0,00	0,00	23 282,93
21312	Bâtiments scolaires	0,00	0,00	0,00	2 060 000,00	0,00	0,00	0,00	0,00	0,00	0,00	0,00	2 060 000,00
21318	Autres bâtiments publics	0,00	12 168,28	0,00	0,00	0,00	0,00	0,00	0,00	0,00	0,00	0,00	12 168,28
2132	Immeubles de rapport	0,00	258 445,50	0,00	0,00	0,00	0,00	0,00	0,00	0,00	0,00	0,00	258 445,50
2135	Installations générales, agencements	0,00	0,00	0,00	0,00	0,00	0,00	0,00	0,00	0,00	38 152,40	0,00	38 152,40
2138	Autres constructions	0,00	1 071 868,38	0,00	0,00	1 781 480,46	0,00	0,00	0,00	0,00	0,00	0,00	2 853 348,84
21571	Matériel roulant	0,00	0,00	0,00	0,00	0,00	135 150,00	0,00	0,00	0,00	744 721,89	0,00	879 871,89
2158	Autres installat°, matériel et outillage	0,00	154 655,22	0,00	27 986,94	78 159,09	26 847,06	0,00	0,00	0,00	292 098,48	0,00	579 746,79
2161	Oeuvres et objets d'art	0,00	0,00	0,00	0,00	589 582,26	0,00	0,00	0,00	0,00	0,00	0,00	589 582,26
2162	Fonds anciens des bibliothèques et musée	0,00	0,00	0,00	0,00	48 899,50	0,00	0,00	0,00	0,00	0,00	0,00	48 899,50
2168	Autres collections et oeuvres d'art	0,00	0,00	0,00	3 465,10	1 184 241,28	0,00	0,00	0,00	0,00	3 900,00	0,00	1 191 606,38
2182	Matériel de transport	0,00	916 692,39	15 000,00	0,00	4 184,40	0,00	0,00	0,00	0,00	207 799,25	0,00	1 143 676,04
2183	Matériel de bureau et informatique	0,00	1 675 370,05	28 596,35	595 720,31	568 767,57	5 202,18	0,00	44 530,36	0,00	17 592,09	32 482,94	2 968 261,85
2184	Mobilier	0,00	195 837,35	3 306,15	452 482,01	878 051,30	66 425,12	0,00	132 912,70	0,00	10 942,70	0,00	1 739 957,33
2188	Autres immobilisations corporelles	0,00	847 792,42	84 869,71	298 174,86	490 108,88	188 576,19	0,00	195 648,20	0,00	78 985,63	29 667,49	2 213 823,38
22	Immobilisations reçues en affectation	0,00	0,00	0,00	0,00	0,00	0,00	0,00	0,00	0,00	0,00	0,00	0,00
23	Immobilisations en cours	0,00	25 902 138,66	121 320,92	14 228 369,39	28 538 155,45	83 827 681,87	61 430,51	3 386 501,94	0,00	20 811 362,80	11 816 159,01	188 693 120,55
2312	Terrains	0,00	0,00	0,00	0,00	0,00	194 517,08	7 012,51	0,00	0,00	3 834 591,60	0,00	4 036 121,19
2313	Constructions	0,00	17 867 422,83	104 285,90	13 675 521,61	26 918 023,93	17 599 686,10	54 418,00	3 188 257,32	0,00	1 229 836,27	9 632 544,40	90 269 996,36
2315	Installat°, matériel et outillage techni	0,00	52 613,29	0,00	0,00	0,00	102 446,75	0,00	0,00	0,00	5 958 878,04	104 345,10	6 218 283,18

Ville de Bordeaux - Budget principal - CA - 2013

Art. (1)	Libellé	01 Opérations non ventilables	0 Services généraux administrat° publiques	1 Sécurité et salubrité publiques	2 Enseignement - Formation	3 Culture	4 Sport et jeunesse	5 Interventions sociales et santé	6 Famille	7 Logement	8 Aménagt et services urbains, environnem	9 Action économique	TOTAL
2316	Restauration collections, oeuvres d'art	0,00	0,00	0,00	0,00	336 909,29	0,00	0,00	0,00	0,00	0,00	0,00	336 909,29
2318	Autres immo. corporelles en cours	0,00	187 319,07	17 035,02	413 507,78	66 494,77	479 629,66	0,00	50 920,33	0,00	8 761 707,50	52 716,39	10 029 330,52
232	Immobilisations incorporelles en cours	0,00	361 581,57	0,00	0,00	48 236,33	0,00	0,00	0,00	0,00	0,00	0,00	409 817,90
235	Part investissement PPP	0,00	7 176 000,00	0,00	0,00	0,00	65 000 000,00	0,00	0,00	0,00	0,00	0,00	72 176 000,00
238	Avances versées commandes immo. incorp.	0,00	257 201,90	0,00	139 340,00	1 168 491,13	451 402,28	0,00	147 324,29	0,00	1 026 349,39	2 026 553,12	5 216 662,11
26	Participat° et créances rattachées	0,00	490 000,00	0,00	50 000,00	0,00	0,00	0,00	0,00	0,00	2 400 000,00	0,00	2 940 000,00
261	Titres de participation	0,00	490 000,00	0,00	0,00	0,00	0,00	0,00	0,00	0,00	2 400 000,00	0,00	2 890 000,00
269	Versements à effectuer titre non libéré	0,00	0,00	0,00	50 000,00	0,00	0,00	0,00	0,00	0,00	0,00	0,00	50 000,00
27	Autres immobilisations financières	0,00	3 278 063,71	0,00	0,00	0,00	0,00	0,00	0,00	0,00	0,00	0,00	3 278 063,71
275	Dépôts et cautionnements versés	0,00	18 647,71	0,00	0,00	0,00	0,00	0,00	0,00	0,00	0,00	0,00	18 647,71
276341	Créance Communes du GFP	0,00	140 000,00	0,00	0,00	0,00	0,00	0,00	0,00	0,00	0,00	0,00	140 000,00
2764	Créances sur personnes de droit privé	0,00	3 119 416,00	0,00	0,00	0,00	0,00	0,00	0,00	0,00	0,00	0,00	3 119 416,00
Opérations d'équipement		0,00	0,00	0,00	0,00	0,00	0,00	0,00	0,00	0,00	0,00	0,00	0,00
Opérations pour compte de tiers		0,00	157 135,51	261 531,75	2 000 000,00	0,00	0,00	0,00	0,00	369 506,35	8 845 212,46	395 322,43	12 028 708,50
454104	Travaux d'office de la surveillance administrative (dép)	0,00	157 135,51	0,00	0,00	0,00	0,00	0,00	0,00	0,00	0,00	0,00	157 135,51
454105	Travaux d'office de l'Hygiène (dép)	0,00	0,00	261 531,75	0,00	0,00	0,00	0,00	0,00	0,00	0,00	0,00	261 531,75
454106	Travaux d'office Ravalement (dép)	0,00	0,00	0,00	0,00	0,00	0,00	0,00	0,00	176 170,35	0,00	0,00	176 170,35
458115	Centre historique OPAH RU (dép)	0,00	0,00	0,00	0,00	0,00	0,00	0,00	0,00	33 736,00	0,00	0,00	33 736,00
458118	Dispositif Lutte contre la précarité énergétique (dép)	0,00	0,00	0,00	0,00	0,00	0,00	0,00	0,00	73 400,00	0,00	0,00	73 400,00
458119	OUC - Commerce et artisanat (dép)	0,00	0,00	0,00	0,00	0,00	0,00	0,00	0,00	0,00	0,00	286 602,43	286 602,43
458120	Aménagement de l'espace Saint Michel - Participation de la CUB	0,00	0,00	0,00	0,00	0,00	0,00	0,00	0,00	0,00	6 691 778,46	0,00	6 691 778,46
458121	Opération campus - Participation de l'Université de Bordeaux - Dépenses	0,00	0,00	0,00	1 000 000,00	0,00	0,00	0,00	0,00	0,00	0,00	0,00	1 000 000,00
458122	PNRQAD Bordeaux Recentre - OPAH RU participation CUB	0,00	0,00	0,00	0,00	0,00	0,00	0,00	0,00	86 200,00	0,00	0,00	86 200,00
458123	PVR Dupaty - Reversement part de la CUB	0,00	0,00	0,00	0,00	0,00	0,00	0,00	0,00	0,00	2 153 434,00	0,00	2 153 434,00

Ville de Bordeaux - Budget principal - CA - 2013

Art. (1)	Libellé	01 Opérations non ventilables	0 Services généraux administrat° publiques	1 Sécurité et salubrité publiques	2 Enseignement - Formation	3 Culture	4 Sport et jeunesse	5 Interventions sociales et santé	6 Famille	7 Logement	8 Aménagt et services urbains, environnem	9 Action économique	TOTAL
458124	Opération campus - Participation de la Communauté Urbaine de Bordeaux - Dépenses	0,00	0,00	0,00	1 000 000,00	0,00	0,00	0,00	0,00	0,00	0,00	0,00	1 000 000,00
458219	OUC - Commerce et artisanat (rec)	0,00	0,00	0,00	0,00	0,00	0,00	0,00	0,00	0,00	0,00	108 720,00	108 720,00
<b>Dépenses d'ordre</b>		<b>4 770 675,24</b>	<b>0,00</b>	<b>0,00</b>	<b>0,00</b>	<b>0,00</b>	<b>0,00</b>	<b>0,00</b>	<b>0,00</b>	<b>0,00</b>	<b>0,00</b>	<b>0,00</b>	<b>4 770 675,24</b>
040	Opérat° ordre transfert entre sections	1 408 452,62	0,00	0,00	0,00	0,00	0,00	0,00	0,00	0,00	0,00	0,00	1 408 452,62
13911	Etat et établissements nationaux	210 928,85	0,00	0,00	0,00	0,00	0,00	0,00	0,00	0,00	0,00	0,00	210 928,85
13912	Sub. transf cpte résult. Régions	30 392,43	0,00	0,00	0,00	0,00	0,00	0,00	0,00	0,00	0,00	0,00	30 392,43
13913	Sub. transf cpte résult. Départements	7 200,00	0,00	0,00	0,00	0,00	0,00	0,00	0,00	0,00	0,00	0,00	7 200,00
139151	Sub. transf cpte résult. GFP de rattach.	45 135,70	0,00	0,00	0,00	0,00	0,00	0,00	0,00	0,00	0,00	0,00	45 135,70
13917	Sub. transf cpte résult. Budget communaut	77 303,06	0,00	0,00	0,00	0,00	0,00	0,00	0,00	0,00	0,00	0,00	77 303,06
13918	Autres subventions d'équipement	63 161,87	0,00	0,00	0,00	0,00	0,00	0,00	0,00	0,00	0,00	0,00	63 161,87
192	Plus ou moins-values sur cession immo.	676 998,48	0,00	0,00	0,00	0,00	0,00	0,00	0,00	0,00	0,00	0,00	676 998,48
2312	Terrains	224 863,38	0,00	0,00	0,00	0,00	0,00	0,00	0,00	0,00	0,00	0,00	224 863,38
2318	Autres immo. corporelles en cours	48 315,55	0,00	0,00	0,00	0,00	0,00	0,00	0,00	0,00	0,00	0,00	48 315,55
28031	Frais d'études	1 033,00	0,00	0,00	0,00	0,00	0,00	0,00	0,00	0,00	0,00	0,00	1 033,00
28152	Installations de voirie	0,01	0,00	0,00	0,00	0,00	0,00	0,00	0,00	0,00	0,00	0,00	0,01
28182	Matériel de transport	2 233,00	0,00	0,00	0,00	0,00	0,00	0,00	0,00	0,00	0,00	0,00	2 233,00
28183	Matériel de bureau et informatique	19 435,29	0,00	0,00	0,00	0,00	0,00	0,00	0,00	0,00	0,00	0,00	19 435,29
28184	Mobilier	1 452,00	0,00	0,00	0,00	0,00	0,00	0,00	0,00	0,00	0,00	0,00	1 452,00
041	Opérations patrimoniales	3 362 222,62	0,00	0,00	0,00	0,00	0,00	0,00	0,00	0,00	0,00	0,00	3 362 222,62
204412	Sub nat org pub - Bâtiments, installat°	2 007 130,00	0,00	0,00	0,00	0,00	0,00	0,00	0,00	0,00	0,00	0,00	2 007 130,00
2115	Terrains bâtis	525 000,00	0,00	0,00	0,00	0,00	0,00	0,00	0,00	0,00	0,00	0,00	525 000,00
2138	Autres constructions	499 999,00	0,00	0,00	0,00	0,00	0,00	0,00	0,00	0,00	0,00	0,00	499 999,00
2313	Constructions	330 093,62	0,00	0,00	0,00	0,00	0,00	0,00	0,00	0,00	0,00	0,00	330 093,62
001	Solde d'exécution reporté de N-1	38 365 335,61	0,00	0,00	0,00	0,00	0,00	0,00	0,00	0,00	0,00	0,00	38 365 335,61

RECETTES													
<b>Total recettes d'investissement</b>		<b>176 350 481,20</b>	<b>5 845 376,94</b>	<b>267 708,18</b>	<b>5 409 882,68</b>	<b>7 204 364,73</b>	<b>59 720 062,55</b>	<b>2 100,00</b>	<b>905 600,38</b>	<b>603 308,40</b>	<b>12 796 180,04</b>	<b>10 756 932,00</b>	<b>279 861 997,10</b>

Ville de Bordeaux - Budget principal - CA - 2013

Art. (1)	Libellé	01 Opérations non ventilables	0 Services généraux administrat° publiques	1 Sécurité et salubrité publiques	2 Enseignement - Formation	3 Culture	4 Sport et jeunesse	5 Interventions sociales et santé	6 Famille	7 Logement	8 Aménagt et services urbains, environnem	9 Action économique	TOTAL
Recettes réelles		154 971 390,72	5 845 376,94	267 708,18	5 409 882,68	7 204 364,73	59 720 062,55	2 100,00	905 600,38	603 308,40	12 796 180,04	10 756 932,00	258 482 906,62
010	Stocks	0,00	0,00	0,00	0,00	0,00	0,00	0,00	0,00	0,00	0,00	0,00	0,00
10	Dotations, fonds divers et réserves	55 386 890,71	0,00	0,00	0,00	0,00	0,00	0,00	0,00	0,00	0,00	0,00	55 386 890,71
10222	F.C.T.V.A.	10 690 059,00	0,00	0,00	0,00	0,00	0,00	0,00	0,00	0,00	0,00	0,00	10 690 059,00
10223	T.L.E.	273 199,78	0,00	0,00	0,00	0,00	0,00	0,00	0,00	0,00	0,00	0,00	273 199,78
1068	Excédents de fonctionnement capitalisés	44 423 631,93	0,00	0,00	0,00	0,00	0,00	0,00	0,00	0,00	0,00	0,00	44 423 631,93
13	Subventions d'investissement	0,00	2 341 527,08	0,00	4 399 236,00	7 204 364,73	59 468 526,15	0,00	905 600,38	483 372,40	3 312 692,04	10 661 824,00	88 777 142,78
1311	Subv. transf. Etat et établ. Nationaux	0,00	0,00	0,00	0,00	132 270,00	0,00	0,00	0,00	222 400,00	743 125,00	0,00	1 097 795,00
1312	Subv. transf. Régions	0,00	0,00	0,00	54 000,00	25 941,40	0,00	0,00	0,00	0,00	17 250,00	0,00	97 191,40
1313	Subv. transf. Départements	0,00	0,00	0,00	0,00	0,00	0,00	0,00	0,00	48 000,00	0,00	0,00	48 000,00
13151	Subv. transf. GFP de rattachement	0,00	0,00	0,00	0,00	0,00	0,00	0,00	0,00	112 000,00	460 833,50	0,00	572 833,50
1317	Subv. transf. Budget communautaire, FS	0,00	0,00	0,00	0,00	0,00	0,00	0,00	0,00	0,00	61 022,19	0,00	61 022,19
1318	Autres subventions d'équipement transf.	0,00	22 146,33	0,00	0,00	0,00	0,00	0,00	0,00	0,00	169 464,18	0,00	191 610,51
1321	Subv. non transf. Etat, établ. nationaux	0,00	184 110,15	0,00	720 000,00	3 878 374,67	28 577 708,93	0,00	0,00	100 972,40	851 978,93	586 658,00	34 899 803,08
1322	Subv. non transf. Régions	0,00	1 464 338,00	0,00	0,00	2 808 313,50	15 718 400,82	0,00	0,00	0,00	70 028,07	1 000 000,00	21 061 080,39
1323	Subv. non transf. Départements	0,00	645 165,00	0,00	0,00	113 829,00	0,00	0,00	28 800,00	0,00	249 200,00	0,00	1 036 994,00
13251	Subv. non transf. GFP de rattachement	0,00	0,00	0,00	0,00	0,00	15 000 000,00	0,00	0,00	0,00	614 882,94	4 650 000,00	20 264 882,94
1326	Subv. non transf. Autres E.P.L.	0,00	0,00	0,00	0,00	0,00	12 416,40	0,00	0,00	0,00	0,00	0,00	12 416,40
1327	Subv. non transf. Budget communautaire	0,00	0,00	0,00	0,00	0,00	0,00	0,00	0,00	0,00	2 762,65	1 723 666,00	1 726 428,65
1328	Autres subventions d'équip. non transf.	0,00	25 767,60	0,00	914 300,00	245 636,16	160 000,00	0,00	129 640,00	0,00	72 144,58	2 701 500,00	4 248 988,34
1343	P.A.E. non transférable	0,00	0,00	0,00	2 710 936,00	0,00	0,00	0,00	747 160,38	0,00	0,00	0,00	3 458 096,38
16	Emprunts et dettes assimilées	99 584 500,01	175 000,00	0,00	0,00	0,00	12 416,40	2 100,00	0,00	0,00	1 200 000,00	0,00	100 974 016,41
1641	Emprunts en euros	99 584 500,01	0,00	0,00	0,00	0,00	0,00	0,00	0,00	0,00	0,00	0,00	99 584 500,01
165	Dépôts et cautionnements reçus	0,00	175 000,00	0,00	0,00	0,00	0,00	2 100,00	0,00	0,00	0,00	0,00	177 100,00
16818	Emprunts - Autres prêteurs	0,00	0,00	0,00	0,00	0,00	12 416,40	0,00	0,00	0,00	0,00	0,00	12 416,40
168751	Dettes - GFP de rattachement	0,00	0,00	0,00	0,00	0,00	0,00	0,00	0,00	0,00	1 200 000,00	0,00	1 200 000,00

Ville de Bordeaux - Budget principal - CA - 2013

Art. (1)	Libellé	01 Opérations non ventilables	0 Services généraux administrat° publiques	1 Sécurité et salubrité publiques	2 Enseignement - Formation	3 Culture	4 Sport et jeunesse	5 Interventions sociales et santé	6 Famille	7 Logement	8 Aménagt et services urbains, environnem	9 Action économique	TOTAL
18	Compte de liaison : affectat° (BA,régie)	0,00	0,00	0,00	0,00	0,00	0,00	0,00	0,00	0,00	0,00	0,00	0,00
20	Immobilisations incorporelles	0,00	0,00	0,00	0,00	0,00	0,00	0,00	0,00	0,00	0,00	0,00	0,00
204	Subventions d'équipement versées	0,00	0,00	0,00	0,00	0,00	0,00	0,00	0,00	0,00	0,00	0,00	0,00
21	Immobilisations corporelles	0,00	0,00	0,00	0,00	0,00	0,00	0,00	0,00	0,00	0,00	0,00	0,00
22	Immobilisations reçues en affectation	0,00	0,00	0,00	0,00	0,00	0,00	0,00	0,00	0,00	0,00	0,00	0,00
23	Immobilisations en cours	0,00	435,76	0,00	10 646,68	0,00	0,00	0,00	0,00	0,00	0,00	0,00	11 082,44
2313	Constructions	0,00	435,76	0,00	10 646,68	0,00	0,00	0,00	0,00	0,00	0,00	0,00	11 082,44
26	Participat° et créances rattachées	0,00	0,00	0,00	0,00	0,00	0,00	0,00	0,00	0,00	0,00	0,00	0,00
27	Autres immobilisations financières	0,00	3 171 278,59	0,00	0,00	0,00	239 120,00	0,00	0,00	0,00	0,00	0,00	3 410 398,59
275	Dépôts et cautionnements versés	0,00	21 278,59	0,00	0,00	0,00	0,00	0,00	0,00	0,00	0,00	0,00	21 278,59
2762	Créances transfert droit déduct° TVA	0,00	0,00	0,00	0,00	0,00	239 120,00	0,00	0,00	0,00	0,00	0,00	239 120,00
2764	Créances sur personnes de droit privé	0,00	3 150 000,00	0,00	0,00	0,00	0,00	0,00	0,00	0,00	0,00	0,00	3 150 000,00
Opérations pour compte de tiers		0,00	157 135,51	267 708,18	1 000 000,00	0,00	0,00	0,00	0,00	119 936,00	8 283 488,00	95 108,00	9 923 375,69
454204	Travaux d'office de la surveillance administrative (rec)	0,00	157 135,51	0,00	0,00	0,00	0,00	0,00	0,00	0,00	0,00	0,00	157 135,51
454205	Travaux d'office de l'Hygiène (rec)	0,00	0,00	267 708,18	0,00	0,00	0,00	0,00	0,00	0,00	0,00	0,00	267 708,18
458215	Centre historique OPAH RU (rec)	0,00	0,00	0,00	0,00	0,00	0,00	0,00	0,00	33 736,00	0,00	0,00	33 736,00
458219	OUC - Commerce et artisanat (rec)	0,00	0,00	0,00	0,00	0,00	0,00	0,00	0,00	0,00	0,00	95 108,00	95 108,00
458220	Aménagement de l'espace Saint Michel - Participation de la CUB	0,00	0,00	0,00	0,00	0,00	0,00	0,00	0,00	0,00	6 130 054,00	0,00	6 130 054,00
458222	PNRQAD Bordeaux Recentre - OPAH RU participation CUB	0,00	0,00	0,00	0,00	0,00	0,00	0,00	0,00	86 200,00	0,00	0,00	86 200,00
458223	PVR Dupaty - Encaissement de la part CUB	0,00	0,00	0,00	0,00	0,00	0,00	0,00	0,00	0,00	2 153 434,00	0,00	2 153 434,00
458224	Opération campus - Participation de la Communauté Urbaine de Bordeaux - Recettes	0,00	0,00	0,00	1 000 000,00	0,00	0,00	0,00	0,00	0,00	0,00	0,00	1 000 000,00
Recettes d'ordre		21 379 090,48	0,00	0,00	0,00	0,00	0,00	0,00	0,00	0,00	0,00	0,00	21 379 090,48
040	Opérat° ordre transfert entre sections	18 016 867,86	0,00	0,00	0,00	0,00	0,00	0,00	0,00	0,00	0,00	0,00	18 016 867,86
192	Plus ou moins-values sur cession immo.	5 577 714,94	0,00	0,00	0,00	0,00	0,00	0,00	0,00	0,00	0,00	0,00	5 577 714,94
2088	Autres immobilisations incorporelles	373 669,24	0,00	0,00	0,00	0,00	0,00	0,00	0,00	0,00	0,00	0,00	373 669,24
2111	Terrains nus	205 192,16	0,00	0,00	0,00	0,00	0,00	0,00	0,00	0,00	0,00	0,00	205 192,16

Ville de Bordeaux - Budget principal - CA - 2013

Art. (1)	Libellé	01 Opérations non ventilables	0 Services généraux administrat° publiques	1 Sécurité et salubrité publiques	2 Enseignement - Formation	3 Culture	4 Sport et jeunesse	5 Interventions sociales et santé	6 Famille	7 Logement	8 Aménagt et services urbains, environnem	9 Action économique	TOTAL
2118	Autres terrains	260 475,56	0,00	0,00	0,00	0,00	0,00	0,00	0,00	0,00	0,00	0,00	260 475,56
21312	Bâtiments scolaires	1 757 931,67	0,00	0,00	0,00	0,00	0,00	0,00	0,00	0,00	0,00	0,00	1 757 931,67
21318	Autres bâtiments publics	588 412,04	0,00	0,00	0,00	0,00	0,00	0,00	0,00	0,00	0,00	0,00	588 412,04
2132	Immeubles de rapport	96 295,50	0,00	0,00	0,00	0,00	0,00	0,00	0,00	0,00	0,00	0,00	96 295,50
28031	Frais d'études	1 804 451,80	0,00	0,00	0,00	0,00	0,00	0,00	0,00	0,00	0,00	0,00	1 804 451,80
2804112	Subv. Etat : Bâtiments, installations	94 806,00	0,00	0,00	0,00	0,00	0,00	0,00	0,00	0,00	0,00	0,00	94 806,00
2804122	Subv.Régions : Bâtiments, installations	89 829,00	0,00	0,00	0,00	0,00	0,00	0,00	0,00	0,00	0,00	0,00	89 829,00
2804132	Subv. Dpt : Bâtiments, installations	29 642,00	0,00	0,00	0,00	0,00	0,00	0,00	0,00	0,00	0,00	0,00	29 642,00
28041412	Subv.Cne GFP : Bâtiments, installations	63 852,00	0,00	0,00	0,00	0,00	0,00	0,00	0,00	0,00	0,00	0,00	63 852,00
28041511	GFP rat : Bien mobilier, matériel	2 674,00	0,00	0,00	0,00	0,00	0,00	0,00	0,00	0,00	0,00	0,00	2 674,00
28041512	GFP rat : Bâtiments, installations	533 398,00	0,00	0,00	0,00	0,00	0,00	0,00	0,00	0,00	0,00	0,00	533 398,00
28041622	CCAS : Bâtiments, installations	20 983,00	0,00	0,00	0,00	0,00	0,00	0,00	0,00	0,00	0,00	0,00	20 983,00
2804172	Autres EPL : Bâtiments, installations	41 473,00	0,00	0,00	0,00	0,00	0,00	0,00	0,00	0,00	0,00	0,00	41 473,00
2804181	Autres org pub - Biens mob, mat, études	21 679,00	0,00	0,00	0,00	0,00	0,00	0,00	0,00	0,00	0,00	0,00	21 679,00
2804182	Autres org pub - Bâtiments et installat°	17 700,00	0,00	0,00	0,00	0,00	0,00	0,00	0,00	0,00	0,00	0,00	17 700,00
2804183	Autres org pub-Proj infrastruct int nat.	68 732,00	0,00	0,00	0,00	0,00	0,00	0,00	0,00	0,00	0,00	0,00	68 732,00
280421	Privé : Bien mobilier, matériel	1 422 736,86	0,00	0,00	0,00	0,00	0,00	0,00	0,00	0,00	0,00	0,00	1 422 736,86
280422	Privé : Bâtiments, installations	578 657,00	0,00	0,00	0,00	0,00	0,00	0,00	0,00	0,00	0,00	0,00	578 657,00
2804413	Sub nat org pub-Proj infrastruct int nat	26 791,00	0,00	0,00	0,00	0,00	0,00	0,00	0,00	0,00	0,00	0,00	26 791,00
28051	Concessions et droits similaires	1 390 232,88	0,00	0,00	0,00	0,00	0,00	0,00	0,00	0,00	0,00	0,00	1 390 232,88
28121	Plantations d'arbres et d'arbustes	7 574,00	0,00	0,00	0,00	0,00	0,00	0,00	0,00	0,00	0,00	0,00	7 574,00
281571	Matériel roulant	759 588,45	0,00	0,00	0,00	0,00	0,00	0,00	0,00	0,00	0,00	0,00	759 588,45
28158	Autres installat°, matériel et outillage	238 846,86	0,00	0,00	0,00	0,00	0,00	0,00	0,00	0,00	0,00	0,00	238 846,86
28182	Matériel de transport	544 977,96	0,00	0,00	0,00	0,00	0,00	0,00	0,00	0,00	0,00	0,00	544 977,96
28183	Matériel de bureau et informatique	908 334,91	0,00	0,00	0,00	0,00	0,00	0,00	0,00	0,00	0,00	0,00	908 334,91
28184	Mobilier	180 386,09	0,00	0,00	0,00	0,00	0,00	0,00	0,00	0,00	0,00	0,00	180 386,09
28188	Autres immo. corporelles	309 830,94	0,00	0,00	0,00	0,00	0,00	0,00	0,00	0,00	0,00	0,00	309 830,94
041	Opérations patrimoniales	3 362 222,62	0,00	0,00	0,00	0,00	0,00	0,00	0,00	0,00	0,00	0,00	3 362 222,62
1322	Subv. non transf. Régions	499 999,00	0,00	0,00	0,00	0,00	0,00	0,00	0,00	0,00	0,00	0,00	499 999,00
1328	Autres subventions d'équip. non transf.	525 000,00	0,00	0,00	0,00	0,00	0,00	0,00	0,00	0,00	0,00	0,00	525 000,00

Ville de Bordeaux - Budget principal - CA - 2013

Art. (1)	Libellé	01 Opérations non ventilables	0 Services généraux administrat° publiques	1 Sécurité et salubrité publiques	2 Enseignement - Formation	3 Culture	4 Sport et jeunesse	5 Interventions sociales et santé	6 Famille	7 Logement	8 Aménagt et services urbains, environnem	9 Action économique	TOTAL
2031	Frais d'études	149 751,82	0,00	0,00	0,00	0,00	0,00	0,00	0,00	0,00	0,00	0,00	149 751,82
2111	Terrains nus	7 130,00	0,00	0,00	0,00	0,00	0,00	0,00	0,00	0,00	0,00	0,00	7 130,00
21312	Bâtiments scolaires	2 000 000,00	0,00	0,00	0,00	0,00	0,00	0,00	0,00	0,00	0,00	0,00	2 000 000,00
238	Avances versées commandes immo. incorp.	180 341,80	0,00	0,00	0,00	0,00	0,00	0,00	0,00	0,00	0,00	0,00	180 341,80
001Solde d'exécution reporté de N-1		0,00	0,00	0,00	0,00	0,00	0,00	0,00	0,00	0,00	0,00	0,00	0,00

FONCTIONNEMENT

DEPENSES													
Total dépenses de fonctionnement		28 338 121,31	100 299 381,63	11 006 629,34	41 658 169,32	52 255 898,15	31 175 807,06	12 815 156,62	34 081 642,76	1 207 202,90	32 026 519,07	9 184 084,02	354 048 612,18
Dépenses réelles		10 321 253,45	100 299 381,63	11 006 629,34	41 658 169,32	52 255 898,15	31 175 807,06	12 815 156,62	34 081 642,76	1 207 202,90	32 026 519,07	9 184 084,02	336 031 744,32
011	Charges à caractère général	948,00	37 529 084,68	483 726,33	11 754 198,53	4 977 926,48	3 055 346,85	444 890,53	3 890 959,96	34 934,90	9 568 325,24	3 302 688,69	75 043 030,19
60611	Eau et assainissement	0,00	1 495 833,47	0,00	0,00	0,00	0,00	0,00	0,00	0,00	0,00	0,00	1 495 833,47
60612	Energie - Electricité	0,00	4 499 609,82	0,00	0,00	0,00	0,00	0,00	0,00	0,00	2 155 204,90	0,00	6 654 814,72
60613	Chauffage urbain	0,00	123 432,29	0,00	0,00	0,00	0,00	0,00	0,00	0,00	0,00	0,00	123 432,29
60621	Combustibles	0,00	3 648 786,68	0,00	0,00	862,34	11 615,08	0,00	0,00	0,00	13 415,53	0,00	3 674 679,63
60622	Carburants	0,00	1 297 105,54	0,00	0,00	0,00	39 688,77	0,00	0,00	0,00	32 370,11	0,00	1 369 164,42
60623	Alimentation	0,00	176 083,76	6 906,83	0,00	10 693,04	170,67	71 598,05	252 000,11	0,00	4 356,21	0,00	521 808,67
60628	Autres fournitures non stockées	0,00	54 088,40	58 832,96	9 678,85	0,00	1 877,46	0,00	12 569,28	0,00	0,00	0,00	137 046,95
60631	Fournitures d'entretien	0,00	75 065,87	973,55	163 917,65	34 120,20	61 235,35	7 486,32	84 600,34	0,00	28 998,11	1 133,36	457 530,75
60632	Fournitures de petit équipement	0,00	1 168 427,48	17 389,69	138 993,36	110 772,00	165 718,84	22 532,09	45 220,42	0,00	133 395,20	285,62	1 802 734,70
60633	Fournitures de voirie	0,00	11 479,62	0,00	0,00	0,00	430,86	0,00	0,00	0,00	574 637,68	3 527,31	590 075,47
60636	Vêtements de travail	0,00	547 851,80	18 481,45	42 164,91	186,61	0,00	0,00	0,00	0,00	2 583,05	1 509,18	612 777,00
6064	Fournitures administratives	0,00	280 873,36	8 543,19	2 002,76	36 567,26	7 350,25	5 869,73	10 913,72	0,00	20 607,65	2 434,87	375 162,79
6065	Livres, disques, ... (médiathèque)	0,00	529,62	0,00	0,00	49 286,89	0,00	0,00	6 019,71	0,00	1 536,72	0,00	57 372,94
6067	Fournitures scolaires	0,00	0,00	0,00	568 415,14	0,00	0,00	0,00	0,00	0,00	0,00	0,00	568 415,14
6068	Autres matières et fournitures	0,00	868 209,27	40 382,11	100 757,79	566 965,13	215 060,15	6 241,73	25 656,16	0,00	787 853,98	5 289,84	2 616 416,16
611	Contrats de prestations de services	0,00	1 015 323,91	107 558,45	8 759 859,04	39 975,61	129 870,76	0,00	1 890 344,64	0,00	802 965,97	1 257 280,13	14 003 178,51
6122	Crédit-bail mobilier	0,00	818 891,33	0,00	0,00	0,00	0,00	0,00	0,00	0,00	0,00	0,00	818 891,33
6125	Crédit-bail immobilier	0,00	0,00	0,00	0,00	0,00	0,00	0,00	0,00	0,00	0,00	553 927,14	553 927,14
6132	Locations immobilières	0,00	1 107 720,95	18 918,43	0,00	132 597,85	285 000,12	0,00	110 005,57	0,00	0,00	119 120,91	1 773 363,83
6135	Locations mobilières	0,00	952 999,80	12 833,40	148 641,54	186 090,43	195 435,69	5 872,93	172 337,10	0,00	936 951,30	77 082,79	2 688 244,98
614	Charges locatives et de copropriété	0,00	213 192,77	0,00	0,00	35 809,16	10 691,17	0,00	16 374,62	0,00	0,00	272 797,76	548 865,48

Ville de Bordeaux - Budget principal - CA - 2013

Art. (1)	Libellé	01 Opérations non ventilables	0 Services généraux administrat° publiques	1 Sécurité et salubrité publiques	2 Enseignement - Formation	3 Culture	4 Sport et jeunesse	5 Interventions sociales et santé	6 Famille	7 Logement	8 Aménagt et services urbains, environnem	9 Action économique	TOTAL
61521	Entretien terrains	0,00	0,00	0,00	0,00	0,00	113 223,98	0,00	0,00	0,00	2 347,32	0,00	115 571,30
61522	Entretien bâtiments	0,00	473 967,18	0,00	171 524,19	109 433,54	322 202,42	98 769,12	27 780,50	0,00	20 464,12	101 332,19	1 325 473,26
61523	Entretien voies et réseaux	0,00	0,00	0,00	0,00	0,00	0,00	4 820,49	0,00	0,00	2 444 635,79	2 836,83	2 452 293,11
61551	Entretien matériel roulant	0,00	123 187,82	0,00	0,00	0,00	2 531,92	0,00	0,00	0,00	85 042,68	0,00	210 762,42
61558	Entretien autres biens mobiliers	0,00	93 839,41	6 119,36	167 612,21	48 689,00	31 281,94	0,00	425,23	0,00	169 485,39	274,85	517 727,39
6156	Maintenance	0,00	6 190 376,24	126 637,31	377 592,70	137 717,20	145 754,89	0,00	132 805,38	0,00	840 393,59	16 679,69	7 967 957,00
616	Primes d'assurances	0,00	1 404 187,19	0,00	0,00	230,36	0,00	0,00	0,00	0,00	0,00	0,00	1 404 417,55
617	Etudes et recherches	0,00	117 495,04	0,00	0,00	0,00	62 954,88	32 047,80	0,00	0,00	76 630,47	0,00	289 128,19
6182	Documentation générale et technique	0,00	134 457,39	4 453,29	450,84	208 919,54	3 529,75	998,89	1 813,74	0,00	7 941,66	19,11	362 584,21
6184	Versements à des organismes de formation	0,00	681 190,64	0,00	8 346,51	0,00	0,00	0,00	7 906,50	0,00	13 099,79	0,00	710 543,44
6185	Frais de colloques et de séminaires	0,00	3 399,77	0,00	0,00	1 546,56	0,00	0,00	0,00	0,00	24 865,64	15 460,00	45 271,97
6188	Autres frais divers	0,00	245 177,12	0,00	320 994,50	296 685,16	274 296,00	0,00	7 276,29	0,00	61 431,35	0,00	1 205 860,42
6225	Indemnités aux comptable et régisseurs	0,00	4 972,06	654,30	0,00	2 237,91	872,45	860,16	430,08	0,00	368,02	0,00	10 394,98
6226	Honoraires	0,00	358 244,31	0,00	1 567,47	276 653,07	558,91	35 827,39	13 120,31	34 934,90	2 181,40	43 948,54	767 036,30
6227	Frais d'actes et de contentieux	0,00	231 540,52	0,00	0,00	0,00	4 491,00	0,00	0,00	0,00	935,05	0,00	236 966,57
6228	Divers	0,00	2 334 392,47	9 451,82	14 732,45	580 639,08	98 084,54	24 900,00	213 671,74	0,00	88 857,93	274 481,98	3 639 212,01
6231	Annonces et insertions	0,00	425 907,42	0,00	0,00	67 233,79	0,00	4 474,24	0,00	0,00	717,60	21 664,05	519 997,10
6232	Fêtes et cérémonies	0,00	546 457,84	0,00	314,52	18 708,82	352 929,07	3 909,44	9 772,28	0,00	484,57	0,00	932 576,54
6233	Foires et expositions	0,00	48 382,06	0,00	0,00	0,00	0,00	0,00	2 990,00	0,00	0,00	7 273,04	58 645,10
6236	Catalogues et imprimés	0,00	330 177,83	8 180,12	3 229,20	344 021,43	17 874,59	1 161,84	27 521,89	0,00	11 498,97	0,00	743 665,87
6237	Publications	0,00	372 938,93	0,00	0,00	0,00	1 435,20	0,00	0,00	0,00	0,00	6 244,24	380 618,37
6238	Divers	0,00	46 508,81	0,00	0,00	1 560,78	0,00	0,00	0,00	0,00	60,40	9 065,29	57 195,28
6241	Transports de biens	0,00	4 693,76	0,00	4 018,56	237 244,63	932,88	0,00	0,00	0,00	0,00	0,00	246 889,83
6247	Transports collectifs	0,00	47 529,44	0,00	592 478,31	5 305,03	80 866,47	0,00	35 096,13	0,00	0,00	0,00	761 275,38
6248	Divers	0,00	0,00	0,00	0,00	0,00	0,00	0,00	0,00	0,00	4 494,86	0,00	4 494,86
6251	Voyages et déplacements	0,00	311 042,63	0,00	1 940,56	0,00	0,00	0,00	0,00	0,00	2 938,26	0,00	315 921,45
6255	Frais de déménagement	0,00	12 055,02	0,00	0,00	0,00	0,00	0,00	0,00	0,00	0,00	0,00	12 055,02
6256	Missions	948,00	117 683,12	3 075,72	1 756,90	26 011,58	3 984,96	3 502,53	3 790,54	0,00	6 184,96	2 426,35	169 364,66
6257	Réceptions	0,00	594 674,88	400,00	434,15	144 481,98	36 497,88	2 040,50	22 005,23	0,00	9 680,95	122 325,77	932 541,34
6261	Frais d'affranchissement	0,00	538 316,24	0,00	48,00	3 118,88	0,00	93,38	5 807,12	0,00	0,00	0,00	547 383,62
6262	Frais de télécommunications	0,00	853 085,07	33 411,85	346,80	9 369,01	22 658,26	0,00	54 578,88	0,00	71 114,72	0,00	1 044 564,59
627	Services bancaires et assimilés	0,00	172 014,59	0,00	0,00	0,00	0,00	0,00	0,00	0,00	0,00	0,00	172 014,59
6281	Concours divers (cotisations)	0,00	221 205,27	0,00	0,00	23 588,00	28 752,00	111 701,90	0,00	0,00	25 616,56	96 908,84	507 772,57



Ville de Bordeaux - Budget principal - CA - 2013

Art. (1)	Libellé	01 Opérations non ventilables	0 Services généraux administrat° publiques	1 Sécurité et salubrité publiques	2 Enseignement - Formation	3 Culture	4 Sport et jeunesse	5 Interventions sociales et santé	6 Famille	7 Logement	8 Aménagt et services urbains, environnem	9 Action économique	TOTAL
6282	Frais de gardiennage (églises, forêts, .	0,00	182 376,70	0,00	0,00	796 375,95	37 620,20	0,00	0,00	0,00	61 082,77	249 994,21	1 327 449,83
6283	Frais de nettoyage des locaux	0,00	273 691,46	0,00	293,00	428 907,33	183 028,15	0,00	4 323,06	0,00	32 142,40	1 062,34	923 447,74
6284	Redevances pour services rendus	0,00	0,00	0,00	0,00	0,00	0,00	0,00	604 077,00	0,00	0,00	0,00	604 077,00
62878	Remb. frais à d'autres organismes	0,00	129 088,57	0,00	33 057,90	0,00	95 977,99	141,00	87 948,20	0,00	0,00	0,00	346 213,66
6288	Autres services extérieurs	0,00	165 543,70	0,00	119 028,72	3 744,67	8 861,35	0,00	299,60	0,00	8 763,61	36 302,46	342 544,11
63512	Taxes foncières	0,00	1 365 385,00	0,00	0,00	0,00	0,00	0,00	0,00	0,00	0,00	0,00	1 365 385,00
6355	Taxes et impôts sur les véhicules	0,00	16 584,00	42,50	0,00	0,00	0,00	0,00	0,00	0,00	0,00	0,00	16 626,50
6358	Autres droits	0,00	0,00	480,00	0,00	0,00	0,00	0,00	0,00	0,00	-12,00	0,00	468,00
637	Autres impôts, taxes (autres organismes)	0,00	1 809,44	0,00	0,00	1 576,66	0,00	41,00	1 478,59	0,00	0,00	0,00	4 905,69
012	Charges de personnel, frais assimilés	0,00	55 853 293,25	10 522 903,01	23 236 185,10	26 738 697,12	10 046 547,57	2 872 094,09	23 733 820,31	0,00	21 377 752,78	1 863 235,43	176 244 528,66
6218	Autre personnel extérieur	0,00	0,00	0,00	0,00	0,00	36 195,15	0,00	0,00	0,00	0,00	0,00	36 195,15
6331	Versement de transport	0,00	632 517,68	115 945,49	269 816,84	310 028,07	113 537,18	30 769,77	271 769,63	0,00	230 088,14	21 440,82	1 995 913,62
6332	Cotisations versées au F.N.A.L.	0,00	157 095,69	28 984,51	67 452,51	77 649,21	28 462,00	7 699,06	67 927,62	0,00	57 584,71	5 359,93	498 215,24
6336	Cotisations CNFPT et CDGFPT	0,00	329 475,59	58 334,18	137 765,99	156 987,99	57 331,78	14 634,85	133 264,55	0,00	116 787,06	10 693,85	1 015 275,84
6338	Autres impôts, taxes sur rémunérations	0,00	0,00	0,00	0,00	2 659,90	0,00	0,00	0,00	0,00	0,00	0,00	2 659,90
64111	Rémunération principale titulaires	0,00	22 092 931,76	5 339 943,00	11 738 355,84	13 157 009,48	5 395 833,18	1 223 540,67	10 622 022,79	0,00	10 976 989,30	795 660,16	81 342 286,18
64112	NBI, SFT, indemnité résidence	0,00	654 355,50	186 335,29	351 327,40	285 424,25	151 426,79	54 267,46	287 379,20	0,00	399 147,01	27 076,18	2 396 739,08
64116	Indemnités préavis, licenciement titul.	0,00	10 200,00	0,00	0,00	0,00	0,00	0,00	0,00	0,00	0,00	0,00	10 200,00
64118	Autres indemnités titulaires	0,00	6 938 781,70	1 616 551,32	2 286 524,89	2 700 247,22	1 239 623,41	313 277,37	2 506 230,36	0,00	3 335 003,98	261 744,46	21 197 984,71
64131	Rémunérations non tit.	0,00	8 613 942,97	428 099,86	2 306 277,88	2 770 218,94	333 812,22	301 122,94	3 897 186,77	0,00	664 164,20	248 352,38	19 563 178,16
64136	Indemnités préavis, licenciement non tit	0,00	0,00	0,00	0,00	3 877,06	0,00	0,00	0,00	0,00	0,00	0,00	3 877,06
6417	Rémunérations des apprentis	0,00	193 683,61	32,22	67 004,23	36 271,49	6 370,70	10 492,65	49 333,98	0,00	139 478,52	0,00	502 667,40
6451	Cotisations à l'U.R.S.S.A.F.	0,00	6 306 746,94	1 045 684,74	2 386 283,62	2 981 654,93	1 019 684,75	259 566,94	2 565 495,28	0,00	2 061 641,80	211 172,14	18 837 931,14
6453	Cotisations aux caisses de retraites	0,00	7 565 787,42	1 702 992,40	3 621 565,73	4 215 008,46	1 663 909,46	390 697,24	3 330 012,25	0,00	3 387 786,59	281 735,51	26 159 495,06
6455	Cotisations pour assurance du personnel	0,00	284 968,58	0,00	0,00	0,00	0,00	0,00	0,00	0,00	0,00	0,00	284 968,58
6456	Versement au F.N.C. supplément familial	0,00	318 238,00	0,00	0,00	0,00	0,00	0,00	0,00	0,00	0,00	0,00	318 238,00
6457	Cotis. sociales liées à l'apprentissage	0,00	12 617,78	0,00	3 810,17	2 421,09	360,95	728,82	3 197,88	0,00	9 081,47	0,00	32 218,16
6458	Cotis. aux autres organismes sociaux	0,00	30 340,58	0,00	0,00	39 239,03	0,00	0,00	0,00	0,00	0,00	0,00	69 579,61

Ville de Bordeaux - Budget principal - CA - 2013

Art. (1)	Libellé	01 Opérations non ventilables	0 Services généraux administrat° publiques	1 Sécurité et salubrité publiques	2 Enseignement - Formation	3 Culture	4 Sport et jeunesse	5 Interventions sociales et santé	6 Famille	7 Logement	8 Aménagt et services urbains, environnem	9 Action économique	TOTAL
64731	Allocations chômage versées directement	0,00	1 191 349,22	0,00	0,00	0,00	0,00	0,00	0,00	0,00	0,00	0,00	1 191 349,22
6475	Médecine du travail, pharmacie	0,00	158 139,88	0,00	0,00	0,00	0,00	0,00	0,00	0,00	0,00	0,00	158 139,88
6478	Autres charges sociales diverses	0,00	0,00	0,00	0,00	0,00	0,00	265 296,32	0,00	0,00	0,00	0,00	265 296,32
6488	Autres charges	0,00	362 120,35	0,00	0,00	0,00	0,00	0,00	0,00	0,00	0,00	0,00	362 120,35
014	Atténuations de produits	884 078,48	0,00	0,00	0,00	0,00	0,00	0,00	0,00	0,00	0,00	0,00	884 078,48
739113	Reversements conventionnels de fiscalité	208 471,48	0,00	0,00	0,00	0,00	0,00	0,00	0,00	0,00	0,00	0,00	208 471,48
7398	Reverst., restitut° et prélèvt divers	675 607,00	0,00	0,00	0,00	0,00	0,00	0,00	0,00	0,00	0,00	0,00	675 607,00
65	Autres charges de gestion courante	82 836,09	6 454 888,36	0,00	6 579 949,26	20 538 570,55	17 063 912,64	9 498 172,00	6 456 862,49	1 172 268,00	1 080 321,05	4 018 159,90	72 945 940,34
651	Redevances pour licences, logiciels, ...	0,00	4 469,01	0,00	0,00	32 831,69	0,00	0,00	2 170,34	0,00	41,89	0,00	39 512,93
6531	Indemnités	0,00	1 219 356,96	0,00	0,00	0,00	0,00	0,00	0,00	0,00	0,00	0,00	1 219 356,96
6532	Frais de mission	0,00	136 760,35	0,00	0,00	0,00	0,00	0,00	0,00	0,00	0,00	0,00	136 760,35
6533	Cotisations de retraite	0,00	110 510,43	0,00	0,00	0,00	0,00	0,00	0,00	0,00	0,00	0,00	110 510,43
6534	Cotis. de sécurité sociale - part patron	0,00	280 256,19	0,00	0,00	0,00	0,00	0,00	0,00	0,00	0,00	0,00	280 256,19
6535	Formation	0,00	40 428,29	0,00	0,00	0,00	0,00	0,00	0,00	0,00	0,00	0,00	40 428,29
6541	Créances admises en non-valeur	62 708,99	0,00	0,00	0,00	0,00	0,00	0,00	0,00	0,00	0,00	0,00	62 708,99
6542	Créances éteintes	20 127,10	0,00	0,00	0,00	0,00	0,00	0,00	0,00	0,00	0,00	0,00	20 127,10
6554	Contribut° organismes de regroupement	0,00	365,84	0,00	0,00	0,00	0,00	0,00	0,00	0,00	184 640,16	0,00	185 006,00
6558	Autres contributions obligatoires	0,00	0,00	0,00	2 930 900,12	0,00	0,00	0,00	0,00	0,00	0,00	0,00	2 930 900,12
657351	Subv. fonct. GFP de rattachement	0,00	0,00	0,00	0,00	0,00	0,00	0,00	0,00	0,00	0,00	20 000,00	20 000,00
657362	Subv. fonct. CCAS	0,00	0,00	0,00	0,00	0,00	0,00	7 471 261,00	0,00	0,00	0,00	0,00	7 471 261,00
65737	Autres établissements publics locaux	0,00	0,00	0,00	3 382 299,14	16 442 480,00	974 852,00	0,00	0,00	0,00	0,00	7 600,00	20 807 231,14
65738	Subv. fonct. Autres organismes publics	0,00	0,00	0,00	2 000,00	0,00	0,00	0,00	0,00	0,00	0,00	48 960,00	50 960,00
6574	Subv. fonct. Associat°, personnes privée	0,00	4 662 741,29	0,00	264 750,00	4 063 258,86	16 089 060,64	2 026 911,00	6 454 692,15	1 172 268,00	895 639,00	3 941 599,90	39 570 920,84
656	Frais fonctionnement des groupes d'élus	249 309,83	0,00	0,00	0,00	0,00	0,00	0,00	0,00	0,00	0,00	0,00	249 309,83
6561	Frais de personnel	185 504,69	0,00	0,00	0,00	0,00	0,00	0,00	0,00	0,00	0,00	0,00	185 504,69
6562	Matériel, équipement et fournitures	63 805,14	0,00	0,00	0,00	0,00	0,00	0,00	0,00	0,00	0,00	0,00	63 805,14
66	Charges financières	8 778 388,51	16,56	0,00	0,00	0,00	0,00	0,00	0,00	0,00	0,00	0,00	8 778 405,07
66111	Intérêts réglés à l'échéance	7 148 570,84	0,00	0,00	0,00	0,00	0,00	0,00	0,00	0,00	0,00	0,00	7 148 570,84

Ville de Bordeaux - Budget principal - CA - 2013

Art. (1)	Libellé	01 Opérations non ventilables	0 Services généraux administrat° publiques	1 Sécurité et salubrité publiques	2 Enseignement - Formation	3 Culture	4 Sport et jeunesse	5 Interventions sociales et santé	6 Famille	7 Logement	8 Aménagt et services urbains, environnem	9 Action économique	TOTAL
66112	Intérêts - Rattachement des ICNE	704 309,96	0,00	0,00	0,00	0,00	0,00	0,00	0,00	0,00	0,00	0,00	704 309,96
6615	Intérêts comptes courants et de dépôts	389 119,49	0,00	0,00	0,00	0,00	0,00	0,00	0,00	0,00	0,00	0,00	389 119,49
666	Pertes de change	0,00	16,56	0,00	0,00	0,00	0,00	0,00	0,00	0,00	0,00	0,00	16,56
668	Autres charges financières	536 388,22	0,00	0,00	0,00	0,00	0,00	0,00	0,00	0,00	0,00	0,00	536 388,22
67	Charges exceptionnelles	125 754,10	462 098,78	0,00	87 836,43	704,00	1 010 000,00	0,00	0,00	0,00	120,00	0,00	1 686 513,31
6711	Intérêts moratoires, pénalités / marché	0,00	16 652,57	0,00	0,00	0,00	0,00	0,00	0,00	0,00	0,00	0,00	16 652,57
6713	Secours et dots	0,00	14 997,41	0,00	0,00	0,00	0,00	0,00	0,00	0,00	0,00	0,00	14 997,41
6714	Bourses et prix	0,00	7 396,00	0,00	87 836,43	0,00	0,00	0,00	0,00	0,00	0,00	0,00	95 232,43
6718	Autres charges exceptionnelles gestion	0,00	33 135,24	0,00	0,00	704,00	0,00	0,00	0,00	0,00	120,00	0,00	33 959,24
673	Titres annulés (sur exercices antérieurs	115 759,94	0,00	0,00	0,00	0,00	0,00	0,00	0,00	0,00	0,00	0,00	115 759,94
67443	Subv. aux fermiers et concessionnaires	0,00	0,00	0,00	0,00	0,00	940 000,00	0,00	0,00	0,00	0,00	0,00	940 000,00
6745	Subv. aux personnes de droit privé	0,00	20 349,49	0,00	0,00	0,00	0,00	0,00	0,00	0,00	0,00	0,00	20 349,49
6748	Autres subventions exceptionnelles	9 994,15	0,00	0,00	0,00	0,00	0,00	0,00	0,00	0,00	0,00	0,00	9 994,15
678	Autres charges exceptionnelles	0,01	369 568,07	0,00	0,00	0,00	70 000,00	0,00	0,00	0,00	0,00	0,00	439 568,08
68	Dot. aux amortissements et provisions	199 938,44	0,00	0,00	0,00	0,00	0,00	0,00	0,00	0,00	0,00	0,00	199 938,44
6817	Dot. prov. dépréc. actifs circulants	199 938,44	0,00	0,00	0,00	0,00	0,00	0,00	0,00	0,00	0,00	0,00	199 938,44
<i>Dépenses d'ordre</i>		<i>18 016 867,86</i>	<i>0,00</i>	<i>0,00</i>	<i>0,00</i>	<i>0,00</i>	<i>0,00</i>	<i>0,00</i>	<i>0,00</i>	<i>0,00</i>	<i>0,00</i>	<i>0,00</i>	<i>18 016 867,86</i>
042	<i>Opérat° ordre transfert entre sections</i>	<i>18 016 867,86</i>	<i>0,00</i>	<i>0,00</i>	<i>0,00</i>	<i>0,00</i>	<i>0,00</i>	<i>0,00</i>	<i>0,00</i>	<i>0,00</i>	<i>0,00</i>	<i>0,00</i>	<i>18 016 867,86</i>
675	<i>Valeurs comptables immobilisations cédée</i>	<i>3 281 976,17</i>	<i>0,00</i>	<i>0,00</i>	<i>0,00</i>	<i>0,00</i>	<i>0,00</i>	<i>0,00</i>	<i>0,00</i>	<i>0,00</i>	<i>0,00</i>	<i>0,00</i>	<i>3 281 976,17</i>
676	<i>Différences sur réalisations (positives)</i>	<i>5 577 714,94</i>	<i>0,00</i>	<i>0,00</i>	<i>0,00</i>	<i>0,00</i>	<i>0,00</i>	<i>0,00</i>	<i>0,00</i>	<i>0,00</i>	<i>0,00</i>	<i>0,00</i>	<i>5 577 714,94</i>
6811	<i>Dot. amort. et prov. Immos incorporelles</i>	<i>9 157 176,75</i>	<i>0,00</i>	<i>0,00</i>	<i>0,00</i>	<i>0,00</i>	<i>0,00</i>	<i>0,00</i>	<i>0,00</i>	<i>0,00</i>	<i>0,00</i>	<i>0,00</i>	<i>9 157 176,75</i>
043	<i>Opérat° ordre intérieur de la section</i>	<i>0,00</i>	<i>0,00</i>	<i>0,00</i>	<i>0,00</i>	<i>0,00</i>	<i>0,00</i>	<i>0,00</i>	<i>0,00</i>	<i>0,00</i>	<i>0,00</i>	<i>0,00</i>	<i>0,00</i>
002	Déficit de fonctionnement reporté	0,00	0,00	0,00	0,00	0,00	0,00	0,00	0,00	0,00	0,00	0,00	0,00

RECETTES													
<b>Total recettes de fonctionnement</b>		<b>302 830 927,80</b>	<b>40 989 512,23</b>	<b>2 196 538,96</b>	<b>6 040 822,30</b>	<b>2 990 699,41</b>	<b>4 572 059,94</b>	<b>1 014 688,72</b>	<b>18 003 154,08</b>	<b>0,00</b>	<b>7 800 542,42</b>	<b>7 247 265,36</b>	<b>393 686 211,22</b>

Ville de Bordeaux - Budget principal - CA - 2013

Art. (1)	Libellé	01 Opérations non ventilables	0 Services généraux administrat° publiques	1 Sécurité et salubrité publiques	2 Enseignement - Formation	3 Culture	4 Sport et jeunesse	5 Interventions sociales et santé	6 Famille	7 Logement	8 Aménagt et services urbains, environnem	9 Action économique	TOTAL
Recettes réelles		296 225 632,01	40 989 512,23	2 196 538,96	6 040 822,30	2 990 699,41	4 572 059,94	1 014 688,72	18 003 154,08	0,00	7 800 542,42	7 247 265,36	387 080 915,43
<b>013</b>	<b>Atténuations de charges</b>	<b>0,00</b>	<b>709 915,84</b>	<b>0,00</b>	<b>0,00</b>	<b>0,00</b>	<b>0,00</b>	<b>0,00</b>	<b>0,00</b>	<b>0,00</b>	<b>0,00</b>	<b>0,00</b>	<b>709 915,84</b>
6419	Remboursements rémunérations personnel	0,00	368 710,61	0,00	0,00	0,00	0,00	0,00	0,00	0,00	0,00	0,00	368 710,61
6459	Rembourst charges SS et prévoyance	0,00	341 205,23	0,00	0,00	0,00	0,00	0,00	0,00	0,00	0,00	0,00	341 205,23
<b>70</b>	<b>Produits des services, du domaine, vente</b>	<b>0,00</b>	<b>3 604 185,29</b>	<b>294 269,96</b>	<b>5 108 646,37</b>	<b>1 390 259,40</b>	<b>1 415 366,09</b>	<b>533 549,02</b>	<b>5 002 174,41</b>	<b>0,00</b>	<b>89 826,56</b>	<b>318 236,84</b>	<b>17 756 513,94</b>
70311	Concessions cimetières (produit net)	0,00	248 502,88	0,00	0,00	0,00	0,00	0,00	0,00	0,00	0,00	0,00	248 502,88
70312	Redevances funéraires	0,00	14 156,73	0,00	0,00	0,00	0,00	0,00	0,00	0,00	0,00	0,00	14 156,73
70323	Redev. occupat° domaine public communal	0,00	1 456 000,21	0,00	1 196,00	0,00	57 206,67	0,00	2 000,00	0,00	0,00	271 324,36	1 787 727,24
70328	Autres droits stationnement et location	0,00	1 119,96	0,00	0,00	0,00	0,00	0,00	0,00	0,00	0,00	0,00	1 119,96
704	Travaux	0,00	0,00	0,00	0,00	3 823,35	0,00	0,00	0,00	0,00	50 284,91	0,00	54 108,26
7062	Redevances services à caractère culturel	0,00	0,00	0,00	0,00	872 399,54	12 533,70	0,00	0,00	0,00	11 857,30	0,00	896 790,54
70631	Redevances services à caractère sportif	0,00	0,00	0,00	0,00	0,00	1 175 255,05	0,00	0,00	0,00	0,00	0,00	1 175 255,05
7064	Taxes de désinfect° (services hygiène)	0,00	0,00	78 389,29	0,00	0,00	0,00	0,00	0,00	0,00	0,00	0,00	78 389,29
7066	Redevances services à caractère social	0,00	0,00	0,00	0,00	0,00	0,00	0,00	3 679 386,70	0,00	0,00	0,00	3 679 386,70
7067	Redev. services périscolaires et enseign	0,00	0,00	0,00	5 070 798,47	0,00	0,00	0,00	0,00	0,00	0,00	0,00	5 070 798,47
70688	Autres prestations de services	0,00	380 265,00	0,00	0,00	0,00	0,00	503 331,38	1 298 987,81	0,00	27 684,35	8 905,61	2 219 174,15
7078	Autres marchandises	0,00	0,00	10 090,27	0,00	13 130,40	0,00	0,00	0,00	0,00	0,00	0,00	23 220,67
7083	Locations diverses (autres qu'immeubles)	0,00	0,00	0,00	0,00	82 698,69	170 370,67	30 217,64	0,00	0,00	0,00	0,00	283 287,00
70848	Mise à dispo personnel autres organismes	0,00	390 508,44	205 790,40	0,00	0,00	0,00	0,00	0,00	0,00	0,00	0,00	596 298,84
70878	Remb. frais par d'autres redevables	0,00	1 113 632,07	0,00	36 651,90	95 554,86	0,00	0,00	21 799,90	0,00	0,00	38 006,87	1 305 645,60
7088	Produits activités annexes (abonnements)	0,00	0,00	0,00	0,00	322 652,56	0,00	0,00	0,00	0,00	0,00	0,00	322 652,56
<b>73</b>	<b>Impôts et taxes</b>	<b>229 453 184,86</b>	<b>19 697 522,28</b>	<b>0,00</b>	<b>0,00</b>	<b>0,00</b>	<b>0,00</b>	<b>0,00</b>	<b>0,00</b>	<b>0,00</b>	<b>7 487 080,13</b>	<b>4 386 155,12</b>	<b>261 023 942,39</b>

Ville de Bordeaux - Budget principal - CA - 2013

Art. (1)	Libellé	01 Opérations non ventilables	0 Services généraux administrat° publiques	1 Sécurité et salubrité publiques	2 Enseignement - Formation	3 Culture	4 Sport et jeunesse	5 Interventions sociales et santé	6 Famille	7 Logement	8 Aménagt et services urbains, environnem	9 Action économique	TOTAL
73111	Taxes foncières et d'habitation	192 890 786,00	0,00	0,00	0,00	0,00	0,00	0,00	0,00	0,00	0,00	0,00	192 890 786,00
7321	Attribution de compensation	20 959 898,00	0,00	0,00	0,00	0,00	0,00	0,00	0,00	0,00	0,00	0,00	20 959 898,00
7322	Dotation de solidarité communautaire	9 672 162,02	0,00	0,00	0,00	0,00	0,00	0,00	0,00	0,00	0,00	0,00	9 672 162,02
7336	Droits de place	0,00	0,00	0,00	0,00	0,00	0,00	0,00	0,00	0,00	0,00	2 417 870,29	2 417 870,29
7337	Droits de stationnement	0,00	0,00	0,00	0,00	0,00	0,00	0,00	0,00	0,00	4 725 994,83	0,00	4 725 994,83
7338	Autres taxes	0,00	0,00	0,00	0,00	0,00	0,00	0,00	0,00	0,00	1 673 061,07	0,00	1 673 061,07
7343	Taxes sur les pylônes électriques	0,00	56 052,00	0,00	0,00	0,00	0,00	0,00	0,00	0,00	0,00	0,00	56 052,00
7351	Taxe sur l'électricité	0,00	5 304 626,04	0,00	0,00	0,00	0,00	0,00	0,00	0,00	0,00	0,00	5 304 626,04
7362	Taxes de séjour	0,00	0,00	0,00	0,00	0,00	0,00	0,00	0,00	0,00	0,00	1 968 284,83	1 968 284,83
7363	Impôt sur les spectacles	0,00	14 441,60	0,00	0,00	0,00	0,00	0,00	0,00	0,00	0,00	0,00	14 441,60
7364	Prélèvement sur les produits des jeux	5 930 338,84	0,00	0,00	0,00	0,00	0,00	0,00	0,00	0,00	0,00	0,00	5 930 338,84
7368	Taxes locales sur la publicité extérieur	0,00	0,00	0,00	0,00	0,00	0,00	0,00	0,00	0,00	1 088 024,23	0,00	1 088 024,23
7381	Taxes additionnelles droits de mutation	0,00	14 322 402,64	0,00	0,00	0,00	0,00	0,00	0,00	0,00	0,00	0,00	14 322 402,64
<b>74</b>	<b>Dotations et participations</b>	<b>66 759 953,00</b>	<b>797 666,55</b>	<b>1 892 723,00</b>	<b>683 335,42</b>	<b>441 422,59</b>	<b>3 133 838,29</b>	<b>481 139,70</b>	<b>13 000 199,67</b>	<b>0,00</b>	<b>64 112,40</b>	<b>108 720,00</b>	<b>87 363 110,62</b>
7411	Dotation forfaitaire	59 177 823,00	0,00	0,00	0,00	0,00	0,00	0,00	0,00	0,00	0,00	0,00	59 177 823,00
74127	Dotation nationale de péréquation	878 241,00	0,00	0,00	0,00	0,00	0,00	0,00	0,00	0,00	0,00	0,00	878 241,00
745	Dotation spéciale instituteurs	14 040,00	0,00	0,00	0,00	0,00	0,00	0,00	0,00	0,00	0,00	0,00	14 040,00
746	Dotation générale de décentralisation	0,00	0,00	1 791 393,00	0,00	0,00	0,00	0,00	0,00	0,00	0,00	0,00	1 791 393,00
74718	Autres participations Etat	0,00	618 045,75	101 330,00	459 782,34	334 797,50	0,00	295 039,70	134 910,32	0,00	5 000,00	108 720,00	2 057 625,61
7472	Participat° Régions	0,00	0,00	0,00	31 502,53	2 202,61	0,00	0,00	0,00	0,00	6 125,00	0,00	39 830,14
7473	Participat° Départements	0,00	54 400,00	0,00	49 340,00	0,00	0,00	0,00	0,00	0,00	0,00	0,00	103 740,00
74751	Participat° GFP de rattachement	0,00	5 000,00	0,00	0,00	0,00	65 892,48	0,00	0,00	0,00	0,00	0,00	70 892,48
7477	Participat° Budget communautaire et FS	0,00	0,00	0,00	64 767,76	0,00	0,00	0,00	0,00	0,00	0,00	0,00	64 767,76
7478	Participat° Autres organismes	0,00	59 860,80	0,00	77 942,79	104 422,48	3 067 945,81	186 100,00	12 470 939,21	0,00	52 987,40	0,00	16 020 198,49
7482	Compens. perte taxe add. droits mutation	36 349,00	0,00	0,00	0,00	0,00	0,00	0,00	0,00	0,00	0,00	0,00	36 349,00
74833	Etat - Compensation CET (CVAE et CFE)	838 814,00	0,00	0,00	0,00	0,00	0,00	0,00	0,00	0,00	0,00	0,00	838 814,00
74834	Etat - Compens. exonérat° taxes foncière	890 594,00	0,00	0,00	0,00	0,00	0,00	0,00	0,00	0,00	0,00	0,00	890 594,00
74835	Etat - Compens. exonérat° taxe habitat°	4 924 092,00	0,00	0,00	0,00	0,00	0,00	0,00	0,00	0,00	0,00	0,00	4 924 092,00

Ville de Bordeaux - Budget principal - CA - 2013

Art. (1)	Libellé	01 Opérations non ventilables	0 Services généraux administrat° publiques	1 Sécurité et salubrité publiques	2 Enseignement - Formation	3 Culture	4 Sport et jeunesse	5 Interventions sociales et santé	6 Famille	7 Logement	8 Aménagt et services urbains, environnem	9 Action économique	TOTAL
7485	Dotation pour les titres sécurisés	0,00	60 360,00	0,00	0,00	0,00	0,00	0,00	0,00	0,00	0,00	0,00	60 360,00
7488	Autres attributions et participations	0,00	0,00	0,00	0,00	0,00	0,00	0,00	394 350,14	0,00	0,00	0,00	394 350,14
<b>75</b>	<b>Autres produits de gestion courante</b>	<b>0,00</b>	<b>7 109 097,84</b>	<b>9 546,00</b>	<b>98 055,70</b>	<b>1 155 628,12</b>	<b>0,00</b>	<b>0,00</b>	<b>780,00</b>	<b>0,00</b>	<b>38 663,05</b>	<b>2 434 153,40</b>	<b>10 845 924,11</b>
752	Revenus des immeubles	0,00	2 643 934,12	0,00	98 055,70	1 024 507,84	0,00	0,00	0,00	0,00	0,00	405 179,10	4 171 676,76
757	Redevances versées par fermiers, conces.	0,00	4 341 638,83	0,00	0,00	127 467,28	0,00	0,00	0,00	0,00	37 600,00	1 955 944,76	6 462 650,87
758	Produits divers de gestion courante	0,00	123 524,89	9 546,00	0,00	3 653,00	0,00	0,00	780,00	0,00	1 063,05	73 029,54	211 596,48
<b>76</b>	<b>Produits financiers</b>	<b>0,00</b>	<b>222,34</b>	<b>0,00</b>	<b>0,00</b>	<b>0,00</b>	<b>0,00</b>	<b>0,00</b>	<b>0,00</b>	<b>0,00</b>	<b>0,00</b>	<b>0,00</b>	<b>222,34</b>
766	Gains de change	0,00	222,34	0,00	0,00	0,00	0,00	0,00	0,00	0,00	0,00	0,00	222,34
<b>77</b>	<b>Produits exceptionnels</b>	<b>0,00</b>	<b>9 070 902,09</b>	<b>0,00</b>	<b>150 784,81</b>	<b>3 389,30</b>	<b>22 855,56</b>	<b>0,00</b>	<b>0,00</b>	<b>0,00</b>	<b>120 860,28</b>	<b>0,00</b>	<b>9 368 792,04</b>
7711	Dépôts et pénalités perçus	0,00	15 900,00	0,00	0,00	0,00	22 855,56	0,00	0,00	0,00	0,00	0,00	38 755,56
7714	Recouvt créances admises en non valeur	0,00	28,13	0,00	0,00	0,00	0,00	0,00	0,00	0,00	0,00	0,00	28,13
7718	Autres produits except. opérat° gestion	0,00	2 731,73	0,00	0,00	0,00	0,00	0,00	0,00	0,00	0,00	0,00	2 731,73
773	Mandats annulés (exercices antérieurs)	0,00	9 460,15	0,00	0,00	0,00	0,00	0,00	0,00	0,00	0,00	0,00	9 460,15
775	Produits des cessions d'immobilisations	0,00	8 182 692,63	0,00	0,00	0,00	0,00	0,00	0,00	0,00	0,00	0,00	8 182 692,63
7788	Produits exceptionnels divers	0,00	860 089,45	0,00	150 784,81	3 389,30	0,00	0,00	0,00	0,00	120 860,28	0,00	1 135 123,84
<b>78</b>	<b>Reprise sur amortissements et provisions</b>	<b>12 494,15</b>	<b>0,00</b>	<b>0,00</b>	<b>0,00</b>	<b>0,00</b>	<b>0,00</b>	<b>0,00</b>	<b>0,00</b>	<b>0,00</b>	<b>0,00</b>	<b>0,00</b>	<b>12 494,15</b>
7815	Rep. prov. charges fonctionnt courant	12 494,15	0,00	0,00	0,00	0,00	0,00	0,00	0,00	0,00	0,00	0,00	12 494,15
<i>Recettes d'ordre</i>		<i>1 408 452,62</i>	<i>0,00</i>	<i>0,00</i>	<i>0,00</i>	<i>0,00</i>	<i>0,00</i>	<i>0,00</i>	<i>0,00</i>	<i>0,00</i>	<i>0,00</i>	<i>0,00</i>	<i>1 408 452,62</i>
<b>042</b>	<b>Opérat° ordre transfert entre sections</b>	<b>1 408 452,62</b>	<b>0,00</b>	<b>0,00</b>	<b>0,00</b>	<b>0,00</b>	<b>0,00</b>	<b>0,00</b>	<b>0,00</b>	<b>0,00</b>	<b>0,00</b>	<b>0,00</b>	<b>1 408 452,62</b>
722	Immobilisations corporelles	273 178,93	0,00	0,00	0,00	0,00	0,00	0,00	0,00	0,00	0,00	0,00	273 178,93
776	Différences sur réalisations (négatives)	676 998,48	0,00	0,00	0,00	0,00	0,00	0,00	0,00	0,00	0,00	0,00	676 998,48
777	Quote-part subv invest transf cpte résul	434 121,91	0,00	0,00	0,00	0,00	0,00	0,00	0,00	0,00	0,00	0,00	434 121,91
7811	Rep. amort. immos corpo. et incorp.	24 153,30	0,00	0,00	0,00	0,00	0,00	0,00	0,00	0,00	0,00	0,00	24 153,30
<b>043</b>	<b>Opérat° ordre intérieur de la section</b>	<b>0,00</b>	<b>0,00</b>	<b>0,00</b>	<b>0,00</b>	<b>0,00</b>	<b>0,00</b>	<b>0,00</b>	<b>0,00</b>	<b>0,00</b>	<b>0,00</b>	<b>0,00</b>	<b>0,00</b>
002	Excédent de fonctionnement reporté	5 196 843,17	0,00	0,00	0,00	0,00	0,00	0,00	0,00	0,00	0,00	0,00	5 196 843,17

<b>IV – ANNEXES</b>	<b>IV</b>
<b>ELEMENTS DU BILAN PRESENTATION CROISEE PAR FONCTION (1) – DETAIL FONCTIONNEMENT</b>	<b>A1.1</b>

**FONCTION 0 – Services généraux des administrations publiques locales**

(2)	Libellé	01 Opérations non ventilables	02 Administration générale	03 Justice	04 Coopérat° décentralisée, act° européen.	Total
<b>DEPENSES</b>		28 338 121,31	99 735 540,81	0,00	563 840,82	128 637 502,94
Réalizations		28 338 121,31	99 108 916,02	0,00	460 840,82	127 907 878,15
<b>002</b>	<b>Résultat de fonctionnement reporté</b>	<b>0,00</b>	<b>0,00</b>	<b>0,00</b>	<b>0,00</b>	<b>0,00</b>
<b>011</b>	<b>Charges à caractère général</b>	<b>948,00</b>	<b>36 730 357,22</b>	<b>0,00</b>	<b>232 809,75</b>	<b>36 964 114,97</b>
60611	Eau et assainissement	0,00	1 495 833,47	0,00	0,00	1 495 833,47
60612	Energie - Electricité	0,00	4 483 609,82	0,00	0,00	4 483 609,82
60613	Chauffage urbain	0,00	123 432,29	0,00	0,00	123 432,29
60621	Combustibles	0,00	3 648 786,68	0,00	0,00	3 648 786,68
60622	Carburants	0,00	1 297 105,54	0,00	0,00	1 297 105,54
60623	Alimentation	0,00	176 083,76	0,00	0,00	176 083,76
60628	Autres fournitures non stockées	0,00	54 088,40	0,00	0,00	54 088,40
60631	Fournitures d'entretien	0,00	50 065,87	0,00	0,00	50 065,87
60632	Fournitures de petit équipement	0,00	1 124 790,52	0,00	498,18	1 125 288,70
60633	Fournitures de voirie	0,00	11 479,62	0,00	0,00	11 479,62
60636	Vêtements de travail	0,00	547 851,80	0,00	0,00	547 851,80
6064	Fournitures administratives	0,00	279 734,21	0,00	278,05	280 012,26
6065	Livres, disques, ... (médiathèque)	0,00	529,62	0,00	0,00	529,62
6068	Autres matières et fournitures	0,00	807 999,79	0,00	5 551,51	813 551,30
611	Contrats de prestations de services	0,00	1 015 323,91	0,00	0,00	1 015 323,91
6122	Crédit-bail mobilier	0,00	818 891,33	0,00	0,00	818 891,33
6132	Locations immobilières	0,00	1 107 720,95	0,00	0,00	1 107 720,95
6135	Locations mobilières	0,00	941 909,16	0,00	3 555,79	945 464,95
614	Charges locatives et de copropriété	0,00	213 192,77	0,00	0,00	213 192,77
61522	Entretien bâtiments	0,00	338 967,18	0,00	0,00	338 967,18
61551	Entretien matériel roulant	0,00	123 187,82	0,00	0,00	123 187,82
61558	Entretien autres biens mobiliers	0,00	93 839,41	0,00	0,00	93 839,41
6156	Maintenance	0,00	6 190 376,24	0,00	0,00	6 190 376,24
616	Primes d'assurances	0,00	1 404 187,19	0,00	0,00	1 404 187,19
617	Etudes et recherches	0,00	117 495,04	0,00	0,00	117 495,04
6182	Documentation générale et technique	0,00	133 824,00	0,00	452,95	134 276,95
6184	Versements à des organismes de formation	0,00	670 002,65	0,00	1 495,00	671 497,65
6185	Frais de colloques et de séminaires	0,00	1 509,59	0,00	1 890,18	3 399,77
6188	Autres frais divers	0,00	242 954,35	0,00	2 222,77	245 177,12

Ville de Bordeaux - Budget principal - CA - 2013

(2)	Libellé	01 Opérations non ventilables	02 Administration générale	03 Justice	04 Coopérat° décentralisée, act° européen.	Total
6225	Indemnités aux comptable et régisseurs	0,00	4 972,06	0,00	0,00	4 972,06
6226	Honoraires	0,00	358 244,31	0,00	0,00	358 244,31
6227	Frais d'actes et de contentieux	0,00	231 540,52	0,00	0,00	231 540,52
6228	Divers	0,00	2 132 838,74	0,00	3 378,00	2 136 216,74
6231	Annonces et insertions	0,00	425 907,42	0,00	0,00	425 907,42
6232	Fêtes et cérémonies	0,00	500 732,68	0,00	45 725,16	546 457,84
6233	Foires et expositions	0,00	48 382,06	0,00	0,00	48 382,06
6236	Catalogues et imprimés	0,00	326 984,51	0,00	0,00	326 984,51
6237	Publications	0,00	372 938,93	0,00	0,00	372 938,93
6238	Divers	0,00	46 508,81	0,00	0,00	46 508,81
6241	Transports de biens	0,00	4 451,31	0,00	242,45	4 693,76
6247	Transports collectifs	0,00	47 346,91	0,00	0,00	47 346,91
6251	Voyages et déplacements	0,00	244 547,96	0,00	66 494,67	311 042,63
6255	Frais de déménagement	0,00	12 055,02	0,00	0,00	12 055,02
6256	Missions	948,00	102 234,87	0,00	15 448,25	118 631,12
6257	Réceptions	0,00	492 901,09	0,00	63 473,79	556 374,88
6261	Frais d'affranchissement	0,00	538 316,24	0,00	0,00	538 316,24
6262	Frais de télécommunications	0,00	853 085,07	0,00	0,00	853 085,07
627	Services bancaires et assimilés	0,00	161 984,59	0,00	30,00	162 014,59
6281	Concours divers (cotisations)	0,00	199 132,27	0,00	22 073,00	221 205,27
6282	Frais de gardiennage (églises, forêts, .	0,00	182 376,70	0,00	0,00	182 376,70
6283	Frais de nettoyage des locaux	0,00	273 691,46	0,00	0,00	273 691,46
62878	Remb. frais à d'autres organismes	0,00	129 088,57	0,00	0,00	129 088,57
6288	Autres services extérieurs	0,00	141 543,70	0,00	0,00	141 543,70
63512	Taxes foncières	0,00	1 365 385,00	0,00	0,00	1 365 385,00
6355	Taxes et impôts sur les véhicules	0,00	16 584,00	0,00	0,00	16 584,00
637	Autres impôts, taxes (autres organismes)	0,00	1 809,44	0,00	0,00	1 809,44
<b>012</b>	<b>Charges de personnel, frais assimilés</b>	<b>0,00</b>	<b>55 853 293,25</b>	<b>0,00</b>	<b>0,00</b>	<b>55 853 293,25</b>
6331	Versement de transport	0,00	632 517,68	0,00	0,00	632 517,68
6332	Cotisations versées au F.N.A.L.	0,00	157 095,69	0,00	0,00	157 095,69
6336	Cotisations CNFPT et CDGFPT	0,00	329 475,59	0,00	0,00	329 475,59
64111	Rémunération principale titulaires	0,00	22 092 931,76	0,00	0,00	22 092 931,76
64112	NBI, SFT, indemnité résidence	0,00	654 355,50	0,00	0,00	654 355,50
64116	Indemnités préavis, licenciement titul.	0,00	10 200,00	0,00	0,00	10 200,00
64118	Autres indemnités titulaires	0,00	6 938 781,70	0,00	0,00	6 938 781,70
64131	Rémunérations non tit.	0,00	8 613 942,97	0,00	0,00	8 613 942,97
6417	Rémunérations des apprentis	0,00	193 683,61	0,00	0,00	193 683,61
6451	Cotisations à l'U.R.S.S.A.F.	0,00	6 306 746,94	0,00	0,00	6 306 746,94
6453	Cotisations aux caisses de retraites	0,00	7 565 787,42	0,00	0,00	7 565 787,42
6455	Cotisations pour assurance du personnel	0,00	284 968,58	0,00	0,00	284 968,58
6456	Versement au F.N.C. supplément familial	0,00	318 238,00	0,00	0,00	318 238,00
6457	Cotis. sociales liées à l'apprentissage	0,00	12 617,78	0,00	0,00	12 617,78



Ville de Bordeaux - Budget principal - CA - 2013

(2)	Libellé	01 Opérations non ventilables	02 Administration générale	03 Justice	04 Coopérat° décentralisée, act° européen.	Total
6458	Cotis. aux autres organismes sociaux	0,00	30 340,58	0,00	0,00	30 340,58
64731	Allocations chômage versées directement	0,00	1 191 349,22	0,00	0,00	1 191 349,22
6475	Médecine du travail, pharmacie	0,00	158 139,88	0,00	0,00	158 139,88
6488	Autres charges	0,00	362 120,35	0,00	0,00	362 120,35
<b>014</b>	<b>Atténuations de produits</b>	<b>884 078,48</b>	<b>0,00</b>	<b>0,00</b>	<b>0,00</b>	<b>884 078,48</b>
739113	Reversements conventionnels de fiscalité	208 471,48	0,00	0,00	0,00	208 471,48
7398	Reverst., restitut° et prélèvt divers	675 607,00	0,00	0,00	0,00	675 607,00
<b>042</b>	<b>Opérat° ordre transfert entre sections</b>	<b>18 016 867,86</b>	<b>0,00</b>	<b>0,00</b>	<b>0,00</b>	<b>18 016 867,86</b>
675	Valeurs comptables immobilisations cédée	3 281 976,17	0,00	0,00	0,00	3 281 976,17
676	Différences sur réalisations (positives)	5 577 714,94	0,00	0,00	0,00	5 577 714,94
6811	Dot. amort. et prov. Immos incorporelles	9 157 176,75	0,00	0,00	0,00	9 157 176,75
<b>043</b>	<b>Opérat° ordre intérieur de la section</b>	<b>0,00</b>	<b>0,00</b>	<b>0,00</b>	<b>0,00</b>	<b>0,00</b>
<b>65</b>	<b>Autres charges de gestion courante</b>	<b>82 836,09</b>	<b>6 076 922,77</b>	<b>0,00</b>	<b>220 618,51</b>	<b>6 380 377,37</b>
651	Redevances pour licences, logiciels, ...	0,00	4 469,01	0,00	0,00	4 469,01
6531	Indemnités	0,00	1 219 356,96	0,00	0,00	1 219 356,96
6532	Frais de mission	0,00	88 041,84	0,00	48 718,51	136 760,35
6533	Cotisations de retraite	0,00	110 510,43	0,00	0,00	110 510,43
6534	Cotis. de sécurité sociale - part patron	0,00	280 256,19	0,00	0,00	280 256,19
6535	Formation	0,00	40 428,29	0,00	0,00	40 428,29
6541	Créances admises en non-valeur	62 708,99	0,00	0,00	0,00	62 708,99
6542	Créances éteintes	20 127,10	0,00	0,00	0,00	20 127,10
6554	Contribut° organismes de regroupement	0,00	365,84	0,00	0,00	365,84
6574	Subv. fonct. Associat°, personnes privée	0,00	4 333 494,21	0,00	171 900,00	4 505 394,21
<b>656</b>	<b>Frais fonctionnement des groupes d'élus</b>	<b>249 309,83</b>	<b>0,00</b>	<b>0,00</b>	<b>0,00</b>	<b>249 309,83</b>
6561	Frais de personnel	185 504,69	0,00	0,00	0,00	185 504,69
6562	Matériel, équipement et fournitures	63 805,14	0,00	0,00	0,00	63 805,14
<b>66</b>	<b>Charges financières</b>	<b>8 778 388,51</b>	<b>0,00</b>	<b>0,00</b>	<b>16,56</b>	<b>8 778 405,07</b>
66111	Intérêts réglés à l'échéance	7 148 570,84	0,00	0,00	0,00	7 148 570,84
66112	Intérêts - Rattachement des ICNE	704 309,96	0,00	0,00	0,00	704 309,96
6615	Intérêts comptes courants et de dépôts	389 119,49	0,00	0,00	0,00	389 119,49
666	Pertes de change	0,00	0,00	0,00	16,56	16,56
668	Autres charges financières	536 388,22	0,00	0,00	0,00	536 388,22
<b>67</b>	<b>Charges exceptionnelles</b>	<b>125 754,10</b>	<b>448 342,78</b>	<b>0,00</b>	<b>7 396,00</b>	<b>581 492,88</b>
6711	Intérêts moratoires, pénalités / marché	0,00	16 652,57	0,00	0,00	16 652,57
6713	Secours et dots	0,00	8 637,41	0,00	0,00	8 637,41
6714	Bourses et prix	0,00	0,00	0,00	7 396,00	7 396,00
6718	Autres charges exceptionnelles gestion	0,00	33 135,24	0,00	0,00	33 135,24
673	Titres annulés (sur exercices antérieurs)	115 759,94	0,00	0,00	0,00	115 759,94
6745	Subv. aux personnes de droit privé	0,00	20 349,49	0,00	0,00	20 349,49
6748	Autres subventions exceptionnelles	9 994,15	0,00	0,00	0,00	9 994,15
678	Autres charges exceptionnelles	0,01	369 568,07	0,00	0,00	369 568,08

Ville de Bordeaux - Budget principal - CA - 2013

(2)	Libellé	01 Opérations non ventilables	02 Administration générale	03 Justice	04 Coopérat° décentralisée, act° européen.	Total
<b>68</b>	<b>Dot. aux amortissements et provisions</b>	<b>199 938,44</b>	<b>0,00</b>	<b>0,00</b>	<b>0,00</b>	<b>199 938,44</b>
6817	Dot. prov. dépréc. actifs circulants	199 938,44	0,00	0,00	0,00	199 938,44
<b>Restes à réaliser au 31/12</b>		<b>0,00</b>	<b>626 624,79</b>	<b>0,00</b>	<b>103 000,00</b>	<b>729 624,79</b>
<b>RECETTES</b>		<b>302 830 927,80</b>	<b>40 959 146,00</b>	<b>0,00</b>	<b>30 366,23</b>	<b>343 820 440,03</b>
<b>Réalisations</b>		<b>302 830 927,80</b>	<b>40 959 146,00</b>	<b>0,00</b>	<b>30 366,23</b>	<b>343 820 440,03</b>
<b>002</b>	<b>Résultat de fonctionnement reporté</b>	<b>5 196 843,17</b>	<b>0,00</b>	<b>0,00</b>	<b>0,00</b>	<b>5 196 843,17</b>
<b>013</b>	<b>Atténuations de charges</b>	<b>0,00</b>	<b>709 915,84</b>	<b>0,00</b>	<b>0,00</b>	<b>709 915,84</b>
6419	Remboursements rémunérations personnel	0,00	368 710,61	0,00	0,00	368 710,61
6459	Rembourst charges SS et prévoyance	0,00	341 205,23	0,00	0,00	341 205,23
<b>042</b>	<b>Opérat° ordre transfert entre sections</b>	<b>1 408 452,62</b>	<b>0,00</b>	<b>0,00</b>	<b>0,00</b>	<b>1 408 452,62</b>
722	Immobilisations corporelles	273 178,93	0,00	0,00	0,00	273 178,93
776	Différences sur réalisations (négatives)	676 998,48	0,00	0,00	0,00	676 998,48
777	Quote-part subv invest transf cpte résul	434 121,91	0,00	0,00	0,00	434 121,91
7811	Rep. amort. immos corpo. et incorp.	24 153,30	0,00	0,00	0,00	24 153,30
<b>043</b>	<b>Opérat° ordre intérieur de la section</b>	<b>0,00</b>	<b>0,00</b>	<b>0,00</b>	<b>0,00</b>	<b>0,00</b>
<b>70</b>	<b>Produits des services, du domaine, vente</b>	<b>0,00</b>	<b>3 603 819,06</b>	<b>0,00</b>	<b>366,23</b>	<b>3 604 185,29</b>
70311	Concessions cimetières (produit net)	0,00	248 502,88	0,00	0,00	248 502,88
70312	Redevances funéraires	0,00	14 156,73	0,00	0,00	14 156,73
70323	Redev. occupat° domaine public communal	0,00	1 456 000,21	0,00	0,00	1 456 000,21
70328	Autres droits stationnement et location	0,00	1 119,96	0,00	0,00	1 119,96
70688	Autres prestations de services	0,00	380 265,00	0,00	0,00	380 265,00
70848	Mise à dispo personnel autres organismes	0,00	390 508,44	0,00	0,00	390 508,44
70878	Remb. frais par d'autres redevables	0,00	1 113 265,84	0,00	366,23	1 113 632,07
<b>73</b>	<b>Impôts et taxes</b>	<b>229 453 184,86</b>	<b>19 697 522,28</b>	<b>0,00</b>	<b>0,00</b>	<b>249 150 707,14</b>
73111	Taxes foncières et d'habitation	192 890 786,00	0,00	0,00	0,00	192 890 786,00
7321	Attribution de compensation	20 959 898,00	0,00	0,00	0,00	20 959 898,00
7322	Dotation de solidarité communautaire	9 672 162,02	0,00	0,00	0,00	9 672 162,02
7343	Taxes sur les pylônes électriques	0,00	56 052,00	0,00	0,00	56 052,00
7351	Taxe sur l'électricité	0,00	5 304 626,04	0,00	0,00	5 304 626,04
7363	Impôt sur les spectacles	0,00	14 441,60	0,00	0,00	14 441,60
7364	Prélèvement sur les produits des jeux	5 930 338,84	0,00	0,00	0,00	5 930 338,84
7381	Taxes additionnelles droits de mutation	0,00	14 322 402,64	0,00	0,00	14 322 402,64
<b>74</b>	<b>Dotations et participations</b>	<b>66 759 953,00</b>	<b>767 666,55</b>	<b>0,00</b>	<b>30 000,00</b>	<b>67 557 619,55</b>
7411	Dotation forfaitaire	59 177 823,00	0,00	0,00	0,00	59 177 823,00
74127	Dotation nationale de péréquation	878 241,00	0,00	0,00	0,00	878 241,00
745	Dotation spéciale instituteurs	14 040,00	0,00	0,00	0,00	14 040,00
74718	Autres participations Etat	0,00	588 045,75	0,00	30 000,00	618 045,75
7473	Participat° Départements	0,00	54 400,00	0,00	0,00	54 400,00
74751	Participat° GFP de rattachement	0,00	5 000,00	0,00	0,00	5 000,00
7478	Participat° Autres organismes	0,00	59 860,80	0,00	0,00	59 860,80

Ville de Bordeaux - Budget principal - CA - 2013

(2)	Libellé	01 Opérations non ventilables	02 Administration générale	03 Justice	04 Coopérat° décentralisée, act° européen.	Total
7482	Compens. perte taxe add. droits mutation	36 349,00	0,00	0,00	0,00	36 349,00
74833	Etat - Compensation CET (CVAE et CFE)	838 814,00	0,00	0,00	0,00	838 814,00
74834	Etat - Compens. exonérat° taxes foncière	890 594,00	0,00	0,00	0,00	890 594,00
74835	Etat - Compens. exonérat° taxe habitat°	4 924 092,00	0,00	0,00	0,00	4 924 092,00
7485	Dotation pour les titres sécurisés	0,00	60 360,00	0,00	0,00	60 360,00
<b>75</b>	<b>Autres produits de gestion courante</b>	<b>0,00</b>	<b>7 109 097,84</b>	<b>0,00</b>	<b>0,00</b>	<b>7 109 097,84</b>
752	Revenus des immeubles	0,00	2 643 934,12	0,00	0,00	2 643 934,12
757	Redevances versées par fermiers, conces.	0,00	4 341 638,83	0,00	0,00	4 341 638,83
758	Produits divers de gestion courante	0,00	123 524,89	0,00	0,00	123 524,89
<b>76</b>	<b>Produits financiers</b>	<b>0,00</b>	<b>222,34</b>	<b>0,00</b>	<b>0,00</b>	<b>222,34</b>
766	Gains de change	0,00	222,34	0,00	0,00	222,34
<b>77</b>	<b>Produits exceptionnels</b>	<b>0,00</b>	<b>9 070 902,09</b>	<b>0,00</b>	<b>0,00</b>	<b>9 070 902,09</b>
7711	Dédits et pénalités perçus	0,00	15 900,00	0,00	0,00	15 900,00
7714	Recouvert créances admises en non valeur	0,00	28,13	0,00	0,00	28,13
7718	Autres produits except. opérat° gestion	0,00	2 731,73	0,00	0,00	2 731,73
773	Mandats annulés (exercices antérieurs)	0,00	9 460,15	0,00	0,00	9 460,15
775	Produits des cessions d'immobilisations	0,00	8 182 692,63	0,00	0,00	8 182 692,63
7788	Produits exceptionnels divers	0,00	860 089,45	0,00	0,00	860 089,45
<b>78</b>	<b>Reprise sur amortissements et provisions</b>	<b>12 494,15</b>	<b>0,00</b>	<b>0,00</b>	<b>0,00</b>	<b>12 494,15</b>
7815	Rep. prov. charges fonctionnt courant	12 494,15	0,00	0,00	0,00	12 494,15
<b>Restes à réaliser au 31/12</b>		<b>0,00</b>	<b>0,00</b>	<b>0,00</b>	<b>0,00</b>	<b>0,00</b>
<b>SOLDE (3)</b>		<b>274 492 806,49</b>	<b>-58 776 394,81</b>	<b>0,00</b>	<b>-533 474,59</b>	<b>215 182 937,09</b>

(2)	Libellé	Sous-fonction 02						Sous-fonction 04		
		020 Administrat°générale collectivité	021 Assemblée locale	022 Administration générale de l'état	023 Information, communication, publicité	024 Fêtes et cérémonies	025 Aides aux assoc. (non classées ailleurs)	026 Cimetières et pompes funèbres	041 Subvention globale	048 Autres act° de coopérat° décentralisée
<b>DEPENSES</b>		<b>92 246 078,05</b>	<b>0,00</b>	<b>3 095 116,45</b>	<b>1 671 395,31</b>	<b>0,00</b>	<b>0,00</b>	<b>2 722 951,00</b>	<b>563 840,82</b>	<b>0,00</b>
Réalizations		91 619 453,26	0,00	3 095 116,45	1 671 395,31	0,00	0,00	2 722 951,00	460 840,82	0,00
002	Résultat de fonctionnement reporté	0,00	0,00	0,00	0,00	0,00	0,00	0,00	0,00	0,00
011	Charges à caractère général	34 924 918,69	0,00	3 381,63	1 666 926,30	0,00	0,00	135 130,60	232 809,75	0,00
60611	Eau et assainissement	1 495 833,47	0,00	0,00	0,00	0,00	0,00	0,00	0,00	0,00
60612	Energie - Electricité	4 483 609,82	0,00	0,00	0,00	0,00	0,00	0,00	0,00	0,00
60613	Chauffage urbain	123 432,29	0,00	0,00	0,00	0,00	0,00	0,00	0,00	0,00
60621	Combustibles	3 648 786,68	0,00	0,00	0,00	0,00	0,00	0,00	0,00	0,00
60622	Carburants	1 297 105,54	0,00	0,00	0,00	0,00	0,00	0,00	0,00	0,00
60623	Alimentation	176 083,76	0,00	0,00	0,00	0,00	0,00	0,00	0,00	0,00
60628	Autres fournitures non stockées	54 088,40	0,00	0,00	0,00	0,00	0,00	0,00	0,00	0,00

Ville de Bordeaux - Budget principal - CA - 2013

(2)	Libellé	Sous-fonction 02							Sous-fonction 04	
		020 Administrat <sup>o</sup> générale collectivité	021 Assemblée locale	022 Administration générale de l'état	023 Information, communication, publicité	024 Fêtes et cérémonies	025 Aides aux assoc. (non classées ailleurs)	026 Cimetières et pompes funèbres	041 Subvention globale	048 Autres act <sup>o</sup> de coopérat <sup>o</sup> décentralisée
60631	Fournitures d'entretien	50 065,87	0,00	0,00	0,00	0,00	0,00	0,00	0,00	0,00
60632	Fournitures de petit équipement	1 124 073,24	0,00	0,00	717,28	0,00	0,00	0,00	498,18	0,00
60633	Fournitures de voirie	11 479,62	0,00	0,00	0,00	0,00	0,00	0,00	0,00	0,00
60636	Vêtements de travail	544 944,21	0,00	0,00	0,00	0,00	0,00	2 907,59	0,00	0,00
6064	Fournitures administratives	277 135,45	0,00	0,00	1 533,21	0,00	0,00	1 065,55	278,05	0,00
6065	Livres, disques, ... (médiathèque)	529,62	0,00	0,00	0,00	0,00	0,00	0,00	0,00	0,00
6068	Autres matières et fournitures	775 514,43	0,00	0,00	0,00	0,00	0,00	32 485,36	5 551,51	0,00
611	Contrats de prestations de services	1 015 323,91	0,00	0,00	0,00	0,00	0,00	0,00	0,00	0,00
6122	Crédit-bail mobilier	818 891,33	0,00	0,00	0,00	0,00	0,00	0,00	0,00	0,00
6132	Locations immobilières	1 107 720,95	0,00	0,00	0,00	0,00	0,00	0,00	0,00	0,00
6135	Locations mobilières	789 994,65	0,00	0,00	148 269,17	0,00	0,00	3 645,34	3 555,79	0,00
614	Charges locatives et de copropriété	213 192,77	0,00	0,00	0,00	0,00	0,00	0,00	0,00	0,00
61522	Entretien bâtiments	325 005,59	0,00	0,00	0,00	0,00	0,00	13 961,59	0,00	0,00
61551	Entretien matériel roulant	123 187,82	0,00	0,00	0,00	0,00	0,00	0,00	0,00	0,00
61558	Entretien autres biens mobilier	75 140,43	0,00	0,00	0,00	0,00	0,00	18 698,98	0,00	0,00
6156	Maintenance	6 190 376,24	0,00	0,00	0,00	0,00	0,00	0,00	0,00	0,00
616	Primes d'assurances	1 404 187,19	0,00	0,00	0,00	0,00	0,00	0,00	0,00	0,00
617	Etudes et recherches	89 149,84	0,00	0,00	28 345,20	0,00	0,00	0,00	0,00	0,00
6182	Documentation générale et technique	92 151,48	0,00	0,00	41 672,52	0,00	0,00	0,00	452,95	0,00
6184	Versements à des organismes de formation	670 002,65	0,00	0,00	0,00	0,00	0,00	0,00	1 495,00	0,00
6185	Frais de colloques et de séminaires	1 509,59	0,00	0,00	0,00	0,00	0,00	0,00	1 890,18	0,00
6188	Autres frais divers	113 519,97	0,00	0,00	129 434,38	0,00	0,00	0,00	2 222,77	0,00
6225	Indemnités aux comptable et régisseurs	2 337,48	0,00	2 634,58	0,00	0,00	0,00	0,00	0,00	0,00
6226	Honoraires	357 933,35	0,00	0,00	310,96	0,00	0,00	0,00	0,00	0,00
6227	Frais d'actes et de contentieux	231 540,52	0,00	0,00	0,00	0,00	0,00	0,00	0,00	0,00
6228	Divers	1 751 536,16	0,00	0,00	319 070,39	0,00	0,00	62 232,19	3 378,00	0,00
6231	Annonces et insertions	284 451,72	0,00	0,00	141 455,70	0,00	0,00	0,00	0,00	0,00
6232	Fêtes et cérémonies	231 320,93	0,00	0,00	269 411,75	0,00	0,00	0,00	45 725,16	0,00
6233	Foires et expositions	0,00	0,00	0,00	48 382,06	0,00	0,00	0,00	0,00	0,00
6236	Catalogues et imprimés	32 327,94	0,00	0,00	294 656,57	0,00	0,00	0,00	0,00	0,00
6237	Publications	173 445,56	0,00	0,00	199 493,37	0,00	0,00	0,00	0,00	0,00
6238	Divers	46 508,81	0,00	0,00	0,00	0,00	0,00	0,00	0,00	0,00

Ville de Bordeaux - Budget principal - CA - 2013

(2)	Libellé	Sous-fonction 02							Sous-fonction 04	
		020 Administrat° générale collectivité	021 Assemblée locale	022 Administration générale de l'état	023 Information, communication, publicité	024 Fêtes et cérémonies	025 Aides aux assoc. (non classées ailleurs)	026 Cimetières et pompes funèbres	041 Subvention globale	048 Autres act° de coopérat° décentralisée
6241	Transports de biens	3 951,31	0,00	0,00	500,00	0,00	0,00	0,00	242,45	0,00
6247	Transports collectifs	47 346,91	0,00	0,00	0,00	0,00	0,00	0,00	0,00	0,00
6251	Voyages et déplacements	244 547,96	0,00	0,00	0,00	0,00	0,00	0,00	66 494,67	0,00
6255	Frais de déménagement	12 055,02	0,00	0,00	0,00	0,00	0,00	0,00	0,00	0,00
6256	Missions	101 353,82	0,00	747,05	0,00	0,00	0,00	134,00	15 448,25	0,00
6257	Réceptions	450 539,76	0,00	0,00	42 361,33	0,00	0,00	0,00	63 473,79	0,00
6261	Frais d'affranchissement	538 316,24	0,00	0,00	0,00	0,00	0,00	0,00	0,00	0,00
6262	Frais de télécommunications	853 085,07	0,00	0,00	0,00	0,00	0,00	0,00	0,00	0,00
627	Services bancaires et assimilés	161 984,59	0,00	0,00	0,00	0,00	0,00	0,00	30,00	0,00
6281	Concours divers (cotisations)	197 819,86	0,00	0,00	1 312,41	0,00	0,00	0,00	22 073,00	0,00
6282	Frais de gardiennage (églises, forêts, .	182 376,70	0,00	0,00	0,00	0,00	0,00	0,00	0,00	0,00
6283	Frais de nettoyage des locaux	273 691,46	0,00	0,00	0,00	0,00	0,00	0,00	0,00	0,00
62878	Remb. frais à d'autres organismes	129 088,57	0,00	0,00	0,00	0,00	0,00	0,00	0,00	0,00
6288	Autres services extérieurs	141 543,70	0,00	0,00	0,00	0,00	0,00	0,00	0,00	0,00
63512	Taxes foncières	1 365 385,00	0,00	0,00	0,00	0,00	0,00	0,00	0,00	0,00
6355	Taxes et impôts sur les véhicules	16 584,00	0,00	0,00	0,00	0,00	0,00	0,00	0,00	0,00
637	Autres impôts, taxes (autres organismes)	1 809,44	0,00	0,00	0,00	0,00	0,00	0,00	0,00	0,00
<b>012</b>	<b>Charges de personnel, frais assimilés</b>	<b>50 173 738,03</b>	<b>0,00</b>	<b>3 091 734,82</b>	<b>0,00</b>	<b>0,00</b>	<b>0,00</b>	<b>2 587 820,40</b>	<b>0,00</b>	<b>0,00</b>
6331	Versement de transport	569 235,83	0,00	34 733,88	0,00	0,00	0,00	28 547,97	0,00	0,00
6332	Cotisations versées au F.N.A.L.	141 275,25	0,00	8 683,18	0,00	0,00	0,00	7 137,26	0,00	0,00
6336	Cotisations CNFPT et CDGFPT	297 037,73	0,00	17 592,89	0,00	0,00	0,00	14 844,97	0,00	0,00
64111	Rémunération principale titulaires	18 949 914,63	0,00	1 698 251,37	0,00	0,00	0,00	1 444 765,76	0,00	0,00
64112	NBI, SFT, indemnité résidence	540 730,33	0,00	67 784,67	0,00	0,00	0,00	45 840,50	0,00	0,00
64116	Indemnités préavis, licenciement titul.	10 200,00	0,00	0,00	0,00	0,00	0,00	0,00	0,00	0,00
64118	Autres indemnités titulaires	6 199 827,70	0,00	377 510,42	0,00	0,00	0,00	361 443,58	0,00	0,00
64131	Rémunérations non tit.	8 578 908,03	0,00	33 816,49	0,00	0,00	0,00	1 218,45	0,00	0,00
6417	Rémunérations des apprentis	177 826,26	0,00	15 857,35	0,00	0,00	0,00	0,00	0,00	0,00
6451	Cotisations à l'U.R.S.S.A.F.	5 757 947,50	0,00	303 268,10	0,00	0,00	0,00	245 531,34	0,00	0,00
6453	Cotisations aux caisses de retraites	6 594 062,50	0,00	533 234,35	0,00	0,00	0,00	438 490,57	0,00	0,00
6455	Cotisations pour assurance du personnel	284 968,58	0,00	0,00	0,00	0,00	0,00	0,00	0,00	0,00

Ville de Bordeaux - Budget principal - CA - 2013

(2)	Libellé	Sous-fonction 02							Sous-fonction 04	
		020 Administrat° générale collectivité	021 Assemblée locale	022 Administration générale de l'état	023 Information, communication, publicité	024 Fêtes et cérémonies	025 Aides aux assoc. (non classées ailleurs)	026 Cimetières et pompes funèbres	041 Subvention globale	048 Autres act° de coopérat° décentralisée
6456	Versement au F.N.C. supplément familial	318 238,00	0,00	0,00	0,00	0,00	0,00	0,00	0,00	0,00
6457	Cotis. sociales liées à l'apprentissage	11 615,66	0,00	1 002,12	0,00	0,00	0,00	0,00	0,00	0,00
6458	Cotis. aux autres organismes sociaux	30 340,58	0,00	0,00	0,00	0,00	0,00	0,00	0,00	0,00
64731	Allocations chômage versées directement	1 191 349,22	0,00	0,00	0,00	0,00	0,00	0,00	0,00	0,00
6475	Médecine du travail, pharmacie	158 139,88	0,00	0,00	0,00	0,00	0,00	0,00	0,00	0,00
6488	Autres charges	362 120,35	0,00	0,00	0,00	0,00	0,00	0,00	0,00	0,00
<b>014</b>	<b>Atténuations de produits</b>	<b>0,00</b>	<b>0,00</b>	<b>0,00</b>	<b>0,00</b>	<b>0,00</b>	<b>0,00</b>	<b>0,00</b>	<b>0,00</b>	<b>0,00</b>
739113	Reversements conventionnels de fiscalité	0,00	0,00	0,00	0,00	0,00	0,00	0,00	0,00	0,00
7398	Reverst., restitut° et prélèvt divers	0,00	0,00	0,00	0,00	0,00	0,00	0,00	0,00	0,00
<b>042</b>	<b>Opérat° ordre transfert entre sections</b>	<b>0,00</b>	<b>0,00</b>	<b>0,00</b>	<b>0,00</b>	<b>0,00</b>	<b>0,00</b>	<b>0,00</b>	<b>0,00</b>	<b>0,00</b>
675	Valeurs comptables immobilisations cédée	0,00	0,00	0,00	0,00	0,00	0,00	0,00	0,00	0,00
676	Différences sur réalisations (positives)	0,00	0,00	0,00	0,00	0,00	0,00	0,00	0,00	0,00
6811	Dot. amort. et prov. Immos incorporelles	0,00	0,00	0,00	0,00	0,00	0,00	0,00	0,00	0,00
<b>043</b>	<b>Opérat° ordre intérieur de la section</b>	<b>0,00</b>	<b>0,00</b>	<b>0,00</b>	<b>0,00</b>	<b>0,00</b>	<b>0,00</b>	<b>0,00</b>	<b>0,00</b>	<b>0,00</b>
<b>65</b>	<b>Autres charges de gestion courante</b>	<b>6 072 453,76</b>	<b>0,00</b>	<b>0,00</b>	<b>4 469,01</b>	<b>0,00</b>	<b>0,00</b>	<b>0,00</b>	<b>220 618,51</b>	<b>0,00</b>
651	Redevances pour licences, logiciels, ...	0,00	0,00	0,00	4 469,01	0,00	0,00	0,00	0,00	0,00
6531	Indemnités	1 219 356,96	0,00	0,00	0,00	0,00	0,00	0,00	0,00	0,00
6532	Frais de mission	88 041,84	0,00	0,00	0,00	0,00	0,00	0,00	48 718,51	0,00
6533	Cotisations de retraite	110 510,43	0,00	0,00	0,00	0,00	0,00	0,00	0,00	0,00
6534	Cotis. de sécurité sociale - part patron	280 256,19	0,00	0,00	0,00	0,00	0,00	0,00	0,00	0,00
6535	Formation	40 428,29	0,00	0,00	0,00	0,00	0,00	0,00	0,00	0,00
6541	Créances admises en non-valeur	0,00	0,00	0,00	0,00	0,00	0,00	0,00	0,00	0,00
6542	Créances éteintes	0,00	0,00	0,00	0,00	0,00	0,00	0,00	0,00	0,00
6554	Contribut° organismes de regroupement	365,84	0,00	0,00	0,00	0,00	0,00	0,00	0,00	0,00

Ville de Bordeaux - Budget principal - CA - 2013

(2)	Libellé	Sous-fonction 02							Sous-fonction 04	
		020 Administrat° générale collectivité	021 Assemblée locale	022 Administration générale de l'état	023 Information, communication, publicité	024 Fêtes et cérémonies	025 Aides aux assoc. (non classées ailleurs)	026 Cimetières et pompes funèbres	041 Subvention globale	048 Autres act° de coopérat° décentralisée
6574	Subv. fonct. Associat°, personnes privée	4 333 494,21	0,00	0,00	0,00	0,00	0,00	171 900,00	0,00	
<b>656</b>	<b>Frais fonctionnement des groupes d'élus</b>	<b>0,00</b>	<b>0,00</b>	<b>0,00</b>	<b>0,00</b>	<b>0,00</b>	<b>0,00</b>	<b>0,00</b>	<b>0,00</b>	
6561	Frais de personnel	0,00	0,00	0,00	0,00	0,00	0,00	0,00	0,00	
6562	Matériel, équipement et fournitures	0,00	0,00	0,00	0,00	0,00	0,00	0,00	0,00	
<b>66</b>	<b>Charges financières</b>	<b>0,00</b>	<b>0,00</b>	<b>0,00</b>	<b>0,00</b>	<b>0,00</b>	<b>0,00</b>	<b>16,56</b>	<b>0,00</b>	
66111	Intérêts réglés à l'échéance	0,00	0,00	0,00	0,00	0,00	0,00	0,00	0,00	
66112	Intérêts - Rattachement des ICNE	0,00	0,00	0,00	0,00	0,00	0,00	0,00	0,00	
6615	Intérêts comptes courants et de dépôts	0,00	0,00	0,00	0,00	0,00	0,00	0,00	0,00	
666	Pertes de change	0,00	0,00	0,00	0,00	0,00	0,00	16,56	0,00	
668	Autres charges financières	0,00	0,00	0,00	0,00	0,00	0,00	0,00	0,00	
<b>67</b>	<b>Charges exceptionnelles</b>	<b>448 342,78</b>	<b>0,00</b>	<b>0,00</b>	<b>0,00</b>	<b>0,00</b>	<b>0,00</b>	<b>7 396,00</b>	<b>0,00</b>	
6711	Intérêts moratoires, pénalités / marché	16 652,57	0,00	0,00	0,00	0,00	0,00	0,00	0,00	
6713	Secours et dots	8 637,41	0,00	0,00	0,00	0,00	0,00	0,00	0,00	
6714	Bourses et prix	0,00	0,00	0,00	0,00	0,00	0,00	7 396,00	0,00	
6718	Autres charges exceptionnelles gestion	33 135,24	0,00	0,00	0,00	0,00	0,00	0,00	0,00	
673	Titres annulés (sur exercices antérieurs)	0,00	0,00	0,00	0,00	0,00	0,00	0,00	0,00	
6745	Subv. aux personnes de droit privé	20 349,49	0,00	0,00	0,00	0,00	0,00	0,00	0,00	
6748	Autres subventions exceptionnelles	0,00	0,00	0,00	0,00	0,00	0,00	0,00	0,00	
678	Autres charges exceptionnelles	369 568,07	0,00	0,00	0,00	0,00	0,00	0,00	0,00	
<b>68</b>	<b>Dot. aux amortissements et provisions</b>	<b>0,00</b>	<b>0,00</b>	<b>0,00</b>	<b>0,00</b>	<b>0,00</b>	<b>0,00</b>	<b>0,00</b>	<b>0,00</b>	
6817	Dot. prov. dépréc. actifs circulants	0,00	0,00	0,00	0,00	0,00	0,00	0,00	0,00	
<b>Restes à réaliser au 31/12</b>		<b>626 624,79</b>	<b>0,00</b>	<b>0,00</b>	<b>0,00</b>	<b>0,00</b>	<b>0,00</b>	<b>103 000,00</b>	<b>0,00</b>	
<b>RECETTES</b>		<b>40 696 486,39</b>	<b>0,00</b>	<b>0,00</b>	<b>0,00</b>	<b>0,00</b>	<b>0,00</b>	<b>262 659,61</b>	<b>30 366,23</b>	
<b>Réalisations</b>		<b>40 696 486,39</b>	<b>0,00</b>	<b>0,00</b>	<b>0,00</b>	<b>0,00</b>	<b>0,00</b>	<b>262 659,61</b>	<b>30 366,23</b>	
<b>002</b>	<b>Résultat de fonctionnement reporté</b>	<b>0,00</b>	<b>0,00</b>	<b>0,00</b>	<b>0,00</b>	<b>0,00</b>	<b>0,00</b>	<b>0,00</b>	<b>0,00</b>	
<b>013</b>	<b>Atténuations de charges</b>	<b>709 915,84</b>	<b>0,00</b>	<b>0,00</b>	<b>0,00</b>	<b>0,00</b>	<b>0,00</b>	<b>0,00</b>	<b>0,00</b>	
6419	Remboursements rémunérations personnel	368 710,61	0,00	0,00	0,00	0,00	0,00	0,00	0,00	

Ville de Bordeaux - Budget principal - CA - 2013

(2)	Libellé	Sous-fonction 02						Sous-fonction 04	
		020 Administrat° générale collectivité	021 Assemblée locale	022 Administration générale de l'état	023 Information, communication, publicité	024 Fêtes et cérémonies	025 Aides aux assoc. (non classées ailleurs)	026 Cimetière et pompes funèbres	041 Subvention globale
6459	Rembours charges SS et prévoyance	341 205,23	0,00	0,00	0,00	0,00	0,00	0,00	0,00
<b>042</b>	<b>Opérat° ordre transfert entre sections</b>	<b>0,00</b>	<b>0,00</b>	<b>0,00</b>	<b>0,00</b>	<b>0,00</b>	<b>0,00</b>	<b>0,00</b>	<b>0,00</b>
722	Immobilisations corporelles	0,00	0,00	0,00	0,00	0,00	0,00	0,00	0,00
776	Différences sur réalisations (négatives)	0,00	0,00	0,00	0,00	0,00	0,00	0,00	0,00
777	Quote-part subv invest transf cpte résul	0,00	0,00	0,00	0,00	0,00	0,00	0,00	0,00
7811	Rep. amort. immos corpo. et incorp.	0,00	0,00	0,00	0,00	0,00	0,00	0,00	0,00
<b>043</b>	<b>Opérat° ordre intérieur de la section</b>	<b>0,00</b>	<b>0,00</b>	<b>0,00</b>	<b>0,00</b>	<b>0,00</b>	<b>0,00</b>	<b>0,00</b>	<b>0,00</b>
<b>70</b>	<b>Produits des services, du domaine, vente</b>	<b>3 341 159,45</b>	<b>0,00</b>	<b>0,00</b>	<b>0,00</b>	<b>0,00</b>	<b>262 659,61</b>	<b>366,23</b>	<b>0,00</b>
70311	Concessions cimetières (produit net)	0,00	0,00	0,00	0,00	0,00	248 502,88	0,00	0,00
70312	Redevances funéraires	0,00	0,00	0,00	0,00	0,00	14 156,73	0,00	0,00
70323	Redev. occupat° domaine public communal	1 456 000,21	0,00	0,00	0,00	0,00	0,00	0,00	0,00
70328	Autres droits stationnement et location	1 119,96	0,00	0,00	0,00	0,00	0,00	0,00	0,00
70688	Autres prestations de services	380 265,00	0,00	0,00	0,00	0,00	0,00	0,00	0,00
70848	Mise à dispo personnel autres organismes	390 508,44	0,00	0,00	0,00	0,00	0,00	0,00	0,00
70878	Remb. frais par d'autres redevables	1 113 265,84	0,00	0,00	0,00	0,00	0,00	366,23	0,00
<b>73</b>	<b>Impôts et taxes</b>	<b>19 697 522,28</b>	<b>0,00</b>	<b>0,00</b>	<b>0,00</b>	<b>0,00</b>	<b>0,00</b>	<b>0,00</b>	<b>0,00</b>
73111	Taxes foncières et d'habitation	0,00	0,00	0,00	0,00	0,00	0,00	0,00	0,00
7321	Attribution de compensation	0,00	0,00	0,00	0,00	0,00	0,00	0,00	0,00
7322	Dotation de solidarité communautaire	0,00	0,00	0,00	0,00	0,00	0,00	0,00	0,00
7343	Taxes sur les pylônes électriques	56 052,00	0,00	0,00	0,00	0,00	0,00	0,00	0,00
7351	Taxe sur l'électricité	5 304 626,04	0,00	0,00	0,00	0,00	0,00	0,00	0,00
7363	Impôt sur les spectacles	14 441,60	0,00	0,00	0,00	0,00	0,00	0,00	0,00
7364	Prélèvement sur les produits des jeux	0,00	0,00	0,00	0,00	0,00	0,00	0,00	0,00
7381	Taxes additionnelles droits de mutation	14 322 402,64	0,00	0,00	0,00	0,00	0,00	0,00	0,00
<b>74</b>	<b>Dotations et participations</b>	<b>767 666,55</b>	<b>0,00</b>	<b>0,00</b>	<b>0,00</b>	<b>0,00</b>	<b>0,00</b>	<b>30 000,00</b>	<b>0,00</b>



Ville de Bordeaux - Budget principal - CA - 2013

(2)	Libellé	Sous-fonction 02							Sous-fonction 04	
		020 Administrat° générale collectivité	021 Assemblée locale	022 Administration générale de l'état	023 Information, communication, publicité	024 Fêtes et cérémonies	025 Aides aux assoc. (non classées ailleurs)	026 Cimetières et pompes funèbres	041 Subvention globale	048 Autres act° de coopérat° décentralisée
7411	Dotation forfaitaire	0,00	0,00	0,00	0,00	0,00	0,00	0,00	0,00	0,00
74127	Dotation nationale de péréquation	0,00	0,00	0,00	0,00	0,00	0,00	0,00	0,00	0,00
745	Dotation spéciale instituteurs	0,00	0,00	0,00	0,00	0,00	0,00	0,00	0,00	0,00
74718	Autres participations Etat	588 045,75	0,00	0,00	0,00	0,00	0,00	0,00	30 000,00	0,00
7473	Participat° Départements	54 400,00	0,00	0,00	0,00	0,00	0,00	0,00	0,00	0,00
74751	Participat° GFP de rattachement	5 000,00	0,00	0,00	0,00	0,00	0,00	0,00	0,00	0,00
7478	Participat° Autres organismes	59 860,80	0,00	0,00	0,00	0,00	0,00	0,00	0,00	0,00
7482	Compens. perte taxe add. droits mutation	0,00	0,00	0,00	0,00	0,00	0,00	0,00	0,00	0,00
74833	Etat - Compensation CET (CVAE et CFE)	0,00	0,00	0,00	0,00	0,00	0,00	0,00	0,00	0,00
74834	Etat - Compens. exonérat° taxes foncière	0,00	0,00	0,00	0,00	0,00	0,00	0,00	0,00	0,00
74835	Etat - Compens. exonérat° taxe habitat°	0,00	0,00	0,00	0,00	0,00	0,00	0,00	0,00	0,00
7485	Dotation pour les titres sécurisés	60 360,00	0,00	0,00	0,00	0,00	0,00	0,00	0,00	0,00
<b>75</b>	<b>Autres produits de gestion courante</b>	<b>7 109 097,84</b>	<b>0,00</b>	<b>0,00</b>	<b>0,00</b>	<b>0,00</b>	<b>0,00</b>	<b>0,00</b>	<b>0,00</b>	<b>0,00</b>
752	Revenus des immeubles	2 643 934,12	0,00	0,00	0,00	0,00	0,00	0,00	0,00	0,00
757	Redevances versées par fermiers, conces.	4 341 638,83	0,00	0,00	0,00	0,00	0,00	0,00	0,00	0,00
758	Produits divers de gestion courante	123 524,89	0,00	0,00	0,00	0,00	0,00	0,00	0,00	0,00
<b>76</b>	<b>Produits financiers</b>	<b>222,34</b>	<b>0,00</b>	<b>0,00</b>	<b>0,00</b>	<b>0,00</b>	<b>0,00</b>	<b>0,00</b>	<b>0,00</b>	<b>0,00</b>
766	Gains de change	222,34	0,00	0,00	0,00	0,00	0,00	0,00	0,00	0,00
<b>77</b>	<b>Produits exceptionnels</b>	<b>9 070 902,09</b>	<b>0,00</b>	<b>0,00</b>	<b>0,00</b>	<b>0,00</b>	<b>0,00</b>	<b>0,00</b>	<b>0,00</b>	<b>0,00</b>
7711	Dédits et pénalités perçus	15 900,00	0,00	0,00	0,00	0,00	0,00	0,00	0,00	0,00
7714	Recouvert créances admises en non valeur	28,13	0,00	0,00	0,00	0,00	0,00	0,00	0,00	0,00
7718	Autres produits except. opérat° gestion	2 731,73	0,00	0,00	0,00	0,00	0,00	0,00	0,00	0,00
773	Mandats annulés (exercices antérieurs)	9 460,15	0,00	0,00	0,00	0,00	0,00	0,00	0,00	0,00
775	Produits des cessions d'immobilisations	8 182 692,63	0,00	0,00	0,00	0,00	0,00	0,00	0,00	0,00
7788	Produits exceptionnels divers	860 089,45	0,00	0,00	0,00	0,00	0,00	0,00	0,00	0,00
<b>78</b>	<b>Reprise sur amortissements et provisions</b>	<b>0,00</b>	<b>0,00</b>	<b>0,00</b>	<b>0,00</b>	<b>0,00</b>	<b>0,00</b>	<b>0,00</b>	<b>0,00</b>	<b>0,00</b>

Ville de Bordeaux - Budget principal - CA - 2013

(2)	Libellé	Sous-fonction 02						Sous-fonction 04	
		020 Administrat° générale collectivité	021 Assemblée locale	022 Administration générale de l'état	023 Information, communication, publicité	024 Fêtes et cérémonies	025 Aides aux assoc. (non classées ailleurs)	026 Cimetières et pompes funèbres	041 Subvention globale
7815	Rep. prov. charges fonctionnt courant	0,00	0,00	0,00	0,00	0,00	0,00	0,00	0,00
<b>Restes à réaliser au 31/12</b>		<b>0,00</b>	<b>0,00</b>	<b>0,00</b>	<b>0,00</b>	<b>0,00</b>	<b>0,00</b>	<b>0,00</b>	<b>0,00</b>
<b>SOLDE (3)</b>		<b>-51 549 591,66</b>	<b>0,00</b>	<b>-3 095 116,45</b>	<b>-1 671 395,31</b>	<b>0,00</b>	<b>0,00</b>	<b>-2 460 291,39</b>	<b>-533 474,59</b>

(1) La production de cet état est obligatoire pour les communes de 3 500 habitants et plus, les groupements comprenant au moins une telle commune, leurs établissements et services administratifs hormis les caisses des écoles et les services à activité unique érigés en établissement public ou budget annexe (L. 2312-3, R. 2311-1 et R. 2311-10). Dans les communes de 3 500 habitants et plus, le croisement par fonction est fait à un chiffre (correspondant à la fonction). Dans les communes de 10 000 habitants et plus, le croisement par fonction est fait au niveau le plus détaillé de la nomenclature fonctionnelle (sous-fonction ou rubrique). Les groupements et leurs établissements publics suivent les règles de production et de présentation applicables à la commune membre comptant le plus grand nombre d'habitants (articles L. 5211-36 a1 et R. 5211-14 + L. 5711-1 et R. 5711-2 du CGCT).

(2) Le croisement par nature est fait au niveau de chacun des articles budgétaires.

(3) Le solde correspond à la différence entre les recettes et les dépenses. Les dépenses et les recettes correspondent à la somme des dépenses et des Réalisations ainsi que des restes à réaliser et des reports (ligne budgétaire 001 et 002). Les lignes reports 001 et 002 apparaissent à la colonne 01-Non ventilables.

<b>IV – ANNEXES</b>	<b>IV</b>
<b>ELEMENTS DU BILAN PRESENTATION CROISEE PAR FONCTION (1) – DETAIL FONCTIONNEMENT</b>	<b>A1.1</b>

**FONCTION 1 – Sécurité et salubrité publiques**

(2)	Libellé	11 Sécurité intérieure	12 Hygiène et salubrité publique	Total
<b>DEPENSES</b>		7 842 138,01	3 164 491,33	11 006 629,34
Réalizations		7 802 138,01	3 164 491,33	10 966 629,34
<b>002</b>	<b>Résultat de fonctionnement reporté</b>	0,00	0,00	0,00
<b>011</b>	<b>Charges à caractère général</b>	<b>228 695,18</b>	<b>215 031,15</b>	<b>443 726,33</b>
60623	Alimentation	6 455,28	451,55	6 906,83
60628	Autres fournitures non stockées	0,00	58 832,96	58 832,96
60631	Fournitures d'entretien	220,77	752,78	973,55
60632	Fournitures de petit équipement	6 966,09	10 423,60	17 389,69
60636	Vêtements de travail	18 481,45	0,00	18 481,45
6064	Fournitures administratives	6 827,82	1 715,37	8 543,19
6068	Autres matières et fournitures	382,11	0,00	382,11
611	Contrats de prestations de services	0,00	107 558,45	107 558,45
6132	Locations immobilières	18 918,43	0,00	18 918,43
6135	Locations mobilières	8 737,66	4 095,74	12 833,40
61558	Entretien autres biens mobiliers	334,88	5 784,48	6 119,36
6156	Maintenance	126 637,31	0,00	126 637,31
6182	Documentation générale et technique	1 188,73	3 264,56	4 453,29
6225	Indemnités aux comptable et régisseurs	525,92	128,38	654,30
6228	Divers	9 451,82	0,00	9 451,82
6236	Catalogues et imprimés	8 180,12	0,00	8 180,12
6256	Missions	2 072,21	1 003,51	3 075,72
6257	Réceptions	400,00	0,00	400,00
6262	Frais de télécommunications	12 872,08	20 539,77	33 411,85
6355	Taxes et impôts sur les véhicules	42,50	0,00	42,50
6358	Autres droits	0,00	480,00	480,00
<b>012</b>	<b>Charges de personnel, frais assimilés</b>	<b>7 573 442,83</b>	<b>2 949 460,18</b>	<b>10 522 903,01</b>
6331	Versement de transport	82 816,93	33 128,56	115 945,49
6332	Cotisations versées au F.N.A.L.	20 702,55	8 281,96	28 984,51
6336	Cotisations CNFPT et CDGFPT	41 786,52	16 547,66	58 334,18
64111	Rémunération principale titulaires	3 750 644,64	1 589 298,36	5 339 943,00
64112	NBI, SFT, indemnité résidence	147 070,10	39 265,19	186 335,29
64118	Autres indemnités titulaires	1 185 235,30	431 316,02	1 616 551,32
64131	Rémunérations non tit.	380 415,06	47 684,80	428 099,86

Ville de Bordeaux - Budget principal - CA - 2013

(2)	Libellé	11 Sécurité intérieure	12 Hygiène et salubrité publique	Total
6417	Rémunérations des apprentis	32,22	0,00	32,22
6451	Cotisations à l'U.R.S.S.A.F.	754 741,99	290 942,75	1 045 684,74
6453	Cotisations aux caisses de retraites	1 209 997,52	492 994,88	1 702 992,40
<b>014</b>	<b>Atténuations de produits</b>	<b>0,00</b>	<b>0,00</b>	<b>0,00</b>
<b>042</b>	<b>Opérat° ordre transfert entre sections</b>	<b>0,00</b>	<b>0,00</b>	<b>0,00</b>
<b>043</b>	<b>Opérat° ordre intérieur de la section</b>	<b>0,00</b>	<b>0,00</b>	<b>0,00</b>
<b>65</b>	<b>Autres charges de gestion courante</b>	<b>0,00</b>	<b>0,00</b>	<b>0,00</b>
<b>656</b>	<b>Frais fonctionnement des groupes d'élus</b>	<b>0,00</b>	<b>0,00</b>	<b>0,00</b>
<b>66</b>	<b>Charges financières</b>	<b>0,00</b>	<b>0,00</b>	<b>0,00</b>
<b>67</b>	<b>Charges exceptionnelles</b>	<b>0,00</b>	<b>0,00</b>	<b>0,00</b>
<b>68</b>	<b>Dot. aux amortissements et provisions</b>	<b>0,00</b>	<b>0,00</b>	<b>0,00</b>
Restes à réaliser au 31/12		40 000,00	0,00	40 000,00
<b>RECETTES</b>		<b>9 546,00</b>	<b>2 186 992,96</b>	<b>2 196 538,96</b>
Réalizations		9 546,00	2 186 992,96	2 196 538,96
<b>002</b>	<b>Résultat de fonctionnement reporté</b>	<b>0,00</b>	<b>0,00</b>	<b>0,00</b>
<b>013</b>	<b>Atténuations de charges</b>	<b>0,00</b>	<b>0,00</b>	<b>0,00</b>
<b>042</b>	<b>Opérat° ordre transfert entre sections</b>	<b>0,00</b>	<b>0,00</b>	<b>0,00</b>
<b>043</b>	<b>Opérat° ordre intérieur de la section</b>	<b>0,00</b>	<b>0,00</b>	<b>0,00</b>
<b>70</b>	<b>Produits des services, du domaine, vente</b>	<b>0,00</b>	<b>294 269,96</b>	<b>294 269,96</b>
7064	Taxes de désinfect° (services hygiène)	0,00	78 389,29	78 389,29
7078	Autres marchandises	0,00	10 090,27	10 090,27
70848	Mise à dispo personnel autres organismes	0,00	205 790,40	205 790,40
<b>73</b>	<b>Impôts et taxes</b>	<b>0,00</b>	<b>0,00</b>	<b>0,00</b>
<b>74</b>	<b>Dotations et participations</b>	<b>0,00</b>	<b>1 892 723,00</b>	<b>1 892 723,00</b>
746	Dotation générale de décentralisation	0,00	1 791 393,00	1 791 393,00
74718	Autres participations Etat	0,00	101 330,00	101 330,00
<b>75</b>	<b>Autres produits de gestion courante</b>	<b>9 546,00</b>	<b>0,00</b>	<b>9 546,00</b>
758	Produits divers de gestion courante	9 546,00	0,00	9 546,00
<b>76</b>	<b>Produits financiers</b>	<b>0,00</b>	<b>0,00</b>	<b>0,00</b>
<b>77</b>	<b>Produits exceptionnels</b>	<b>0,00</b>	<b>0,00</b>	<b>0,00</b>
<b>78</b>	<b>Reprise sur amortissements et provisions</b>	<b>0,00</b>	<b>0,00</b>	<b>0,00</b>
Restes à réaliser au 31/12		0,00	0,00	0,00
<b>SOLDE (3)</b>		<b>-7 832 592,01</b>	<b>-977 498,37</b>	<b>-8 810 090,38</b>

Ville de Bordeaux - Budget principal - CA - 2013

(2)	Libellé	Sous-fonction 11				
		110 Services communs	111 Police nationale	112 Police municipale	113 Pompiers, incendies et secours	114 Autres services de protection civile
<b>DEPENSES</b>		<b>833 076,00</b>	<b>0,00</b>	<b>7 009 062,01</b>	<b>0,00</b>	<b>0,00</b>
Réalizations		833 076,00	0,00	6 969 062,01	0,00	0,00
<b>002</b>	<b>Résultat de fonctionnement reporté</b>	<b>0,00</b>	<b>0,00</b>	<b>0,00</b>	<b>0,00</b>	<b>0,00</b>
<b>011</b>	<b>Charges à caractère général</b>	<b>361,66</b>	<b>0,00</b>	<b>228 333,52</b>	<b>0,00</b>	<b>0,00</b>
60623	Alimentation	0,00	0,00	6 455,28	0,00	0,00
60628	Autres fournitures non stockées	0,00	0,00	0,00	0,00	0,00
60631	Fournitures d'entretien	0,00	0,00	220,77	0,00	0,00
60632	Fournitures de petit équipement	0,00	0,00	6 966,09	0,00	0,00
60636	Vêtements de travail	0,00	0,00	18 481,45	0,00	0,00
6064	Fournitures administratives	0,00	0,00	6 827,82	0,00	0,00
6068	Autres matières et fournitures	0,00	0,00	382,11	0,00	0,00
611	Contrats de prestations de services	0,00	0,00	0,00	0,00	0,00
6132	Locations immobilières	0,00	0,00	18 918,43	0,00	0,00
6135	Locations mobilières	0,00	0,00	8 737,66	0,00	0,00
61558	Entretien autres biens mobiliers	0,00	0,00	334,88	0,00	0,00
6156	Maintenance	0,00	0,00	126 637,31	0,00	0,00
6182	Documentation générale et technique	0,00	0,00	1 188,73	0,00	0,00
6225	Indemnités aux comptable et régisseurs	0,00	0,00	525,92	0,00	0,00
6228	Divers	0,00	0,00	9 451,82	0,00	0,00
6236	Catalogues et imprimés	0,00	0,00	8 180,12	0,00	0,00
6256	Missions	361,66	0,00	1 710,55	0,00	0,00
6257	Réceptions	0,00	0,00	400,00	0,00	0,00
6262	Frais de télécommunications	0,00	0,00	12 872,08	0,00	0,00
6355	Taxes et impôts sur les véhicules	0,00	0,00	42,50	0,00	0,00
6358	Autres droits	0,00	0,00	0,00	0,00	0,00
<b>012</b>	<b>Charges de personnel, frais assimilés</b>	<b>832 714,34</b>	<b>0,00</b>	<b>6 740 728,49</b>	<b>0,00</b>	<b>0,00</b>
6331	Versement de transport	9 540,55	0,00	73 276,38	0,00	0,00
6332	Cotisations versées au F.N.A.L.	2 385,02	0,00	18 317,53	0,00	0,00
6336	Cotisations CNFPT et CDGFPT	4 864,37	0,00	36 922,15	0,00	0,00
64111	Rémunération principale titulaires	306 673,09	0,00	3 443 971,55	0,00	0,00
64112	NBI, SFT, indemnité résidence	9 339,61	0,00	137 730,49	0,00	0,00
64118	Autres indemnités titulaires	97 762,43	0,00	1 087 472,87	0,00	0,00
64131	Rémunérations non tit.	185 516,31	0,00	194 898,75	0,00	0,00
6417	Rémunérations des apprentis	0,00	0,00	32,22	0,00	0,00
6451	Cotisations à l'U.R.S.S.A.F.	101 607,82	0,00	653 134,17	0,00	0,00
6453	Cotisations aux caisses de retraites	115 025,14	0,00	1 094 972,38	0,00	0,00
<b>014</b>	<b>Atténuations de produits</b>	<b>0,00</b>	<b>0,00</b>	<b>0,00</b>	<b>0,00</b>	<b>0,00</b>
<b>042</b>	<b>Opérat° ordre transfert entre sections</b>	<b>0,00</b>	<b>0,00</b>	<b>0,00</b>	<b>0,00</b>	<b>0,00</b>
<b>043</b>	<b>Opérat° ordre intérieur de la section</b>	<b>0,00</b>	<b>0,00</b>	<b>0,00</b>	<b>0,00</b>	<b>0,00</b>

Ville de Bordeaux - Budget principal - CA - 2013

(2)	Libellé	Sous-fonction 11				
		110 Services communs	111 Police nationale	112 Police municipale	113 Pompiers, incendies et secours	114 Autres services de protection civile
65	Autres charges de gestion courante	0,00	0,00	0,00	0,00	0,00
656	Frais fonctionnement des groupes d'élus	0,00	0,00	0,00	0,00	0,00
66	Charges financières	0,00	0,00	0,00	0,00	0,00
67	Charges exceptionnelles	0,00	0,00	0,00	0,00	0,00
68	Dot. aux amortissements et provisions	0,00	0,00	0,00	0,00	0,00
Restes à réaliser au 31/12		0,00	0,00	40 000,00	0,00	0,00
<b>RECETTES</b>		0,00	0,00	9 546,00	0,00	0,00
Réalizations		0,00	0,00	9 546,00	0,00	0,00
002	Résultat de fonctionnement reporté	0,00	0,00	0,00	0,00	0,00
013	Atténuations de charges	0,00	0,00	0,00	0,00	0,00
042	Opérat° ordre transfert entre sections	0,00	0,00	0,00	0,00	0,00
043	Opérat° ordre intérieur de la section	0,00	0,00	0,00	0,00	0,00
70	Produits des services, du domaine, vente	0,00	0,00	0,00	0,00	0,00
7064	Taxes de désinfect° (services hygiène)	0,00	0,00	0,00	0,00	0,00
7078	Autres marchandises	0,00	0,00	0,00	0,00	0,00
70848	Mise à dispo personnel autres organismes	0,00	0,00	0,00	0,00	0,00
73	Impôts et taxes	0,00	0,00	0,00	0,00	0,00
74	Dotations et participations	0,00	0,00	0,00	0,00	0,00
746	Dotation générale de décentralisation	0,00	0,00	0,00	0,00	0,00
74718	Autres participations Etat	0,00	0,00	0,00	0,00	0,00
75	Autres produits de gestion courante	0,00	0,00	9 546,00	0,00	0,00
758	Produits divers de gestion courante	0,00	0,00	9 546,00	0,00	0,00
76	Produits financiers	0,00	0,00	0,00	0,00	0,00
77	Produits exceptionnels	0,00	0,00	0,00	0,00	0,00
78	Reprise sur amortissements et provisions	0,00	0,00	0,00	0,00	0,00
Restes à réaliser au 31/12		0,00	0,00	0,00	0,00	0,00
<b>SOLDE (3)</b>		-833 076,00	0,00	-6 999 516,01	0,00	0,00

(1) La production de cet état est obligatoire pour les communes de 3 500 habitants et plus, les groupements comprenant au moins une telle commune, leurs établissements et services administratifs hormis les caisses des écoles et les services à activité unique érigés en établissement public ou budget annexe (L. 2312-3, R. 2311-1 et R. 2311-10). Dans les communes de 3 500 habitants et plus, le croisement par fonction est fait à un chiffre (correspondant à la fonction). Dans les communes de 10 000 habitants et plus, le croisement par fonction est fait au niveau le plus détaillé de la nomenclature fonctionnelle (sous-fonction ou rubrique). Les groupements et leurs établissements publics suivent les règles de production et de présentation applicables à la commune membre comptant le plus grand nombre d'habitants (articles L. 5211-36 a1 et R. 5211-14 + L. 5711-1 et R. 5711-2 du CGCT).

(2) Le croisement par nature est fait au niveau de chacun des articles budgétaires.

(3) Le solde correspond à la différence entre les recettes et les dépenses. Les dépenses et les recettes correspondent à la somme des dépenses et des Réalisations ainsi que des restes à réaliser et des reports (ligne budgétaire 001 et 002). Les lignes reports 001 et 002 apparaissent à la colonne 01-Non ventilables.

<b>IV – ANNEXES</b>	<b>IV</b>
<b>ELEMENTS DU BILAN PRESENTATION CROISEE PAR FONCTION (1) – DETAIL FONCTIONNEMENT</b>	<b>A1.1</b>

**FONCTION 2 – Enseignement - Formation**

(2)	Libellé	20 Services communs	21 Enseignement du premier degré	22 Enseignement du deuxième degré	23 Enseignement supérieur	24 Formation continue	25 Services annexes de l'enseignement	Total
<b>DEPENSES</b>		<b>3 473 972,93</b>	<b>25 288 237,01</b>	<b>325 931,29</b>	<b>3 653 203,33</b>	<b>0,00</b>	<b>8 916 824,76</b>	<b>41 658 169,32</b>
Réalizations		3 469 222,93	25 288 237,01	325 931,29	3 645 203,33	0,00	8 816 824,76	41 545 419,32
<b>002</b>	<b>Résultat de fonctionnement reporté</b>	<b>0,00</b>	<b>0,00</b>	<b>0,00</b>	<b>0,00</b>	<b>0,00</b>	<b>0,00</b>	<b>0,00</b>
<b>011</b>	<b>Charges à caractère général</b>	<b>1 277,10</b>	<b>2 731 949,79</b>	<b>101 063,95</b>	<b>3 082,93</b>	<b>0,00</b>	<b>8 816 824,76</b>	<b>11 654 198,53</b>
60628	Autres fournitures non stockées	0,00	5 619,76	1 014,06	0,00	0,00	3 045,03	9 678,85
60631	Fournitures d'entretien	0,00	162 557,69	0,00	0,00	0,00	1 359,96	163 917,65
60632	Fournitures de petit équipement	0,00	105 111,23	9 355,72	0,00	0,00	24 526,41	138 993,36
60636	Vêtements de travail	0,00	41 731,96	432,95	0,00	0,00	0,00	42 164,91
6064	Fournitures administratives	0,00	262,15	741,06	0,00	0,00	999,55	2 002,76
6067	Fournitures scolaires	0,00	564 622,78	3 792,36	0,00	0,00	0,00	568 415,14
6068	Autres matières et fournitures	0,00	79 731,02	21 026,77	0,00	0,00	0,00	100 757,79
611	Contrats de prestations de services	0,00	4 753,40	0,00	1 706,33	0,00	8 653 399,31	8 659 859,04
6135	Locations mobilières	0,00	146 126,85	175,43	0,00	0,00	2 339,26	148 641,54
61522	Entretien bâtiments	0,00	171 524,19	0,00	0,00	0,00	0,00	171 524,19
61558	Entretien autres biens mobiliers	0,00	166 504,85	0,00	0,00	0,00	1 107,36	167 612,21
6156	Maintenance	0,00	375 689,86	1 245,04	657,80	0,00	0,00	377 592,70
6182	Documentation générale et technique	0,00	-533,19	525,67	0,00	0,00	458,36	450,84
6184	Versements à des organismes de formation	0,00	0,00	8 346,51	0,00	0,00	0,00	8 346,51
6188	Autres frais divers	0,00	319 025,72	1 968,78	0,00	0,00	0,00	320 994,50
6226	Honoraires	0,00	1 567,47	0,00	0,00	0,00	0,00	1 567,47
6228	Divers	0,00	3 371,65	800,00	0,00	0,00	10 560,80	14 732,45
6232	Fêtes et cérémonies	0,00	314,52	0,00	0,00	0,00	0,00	314,52
6236	Catalogues et imprimés	0,00	3 229,20	0,00	0,00	0,00	0,00	3 229,20
6241	Transports de biens	0,00	4 018,56	0,00	0,00	0,00	0,00	4 018,56
6247	Transports collectifs	0,00	572 950,17	19 156,14	372,00	0,00	0,00	592 478,31
6251	Voyages et déplacements	0,00	0,00	1 940,56	0,00	0,00	0,00	1 940,56
6256	Missions	1 277,10	479,80	0,00	0,00	0,00	0,00	1 756,90
6257	Réceptions	0,00	434,15	0,00	0,00	0,00	0,00	434,15
6261	Frais d'affranchissement	0,00	48,00	0,00	0,00	0,00	0,00	48,00
6262	Frais de télécommunications	0,00	0,00	0,00	346,80	0,00	0,00	346,80
6283	Frais de nettoyage des locaux	0,00	0,00	293,00	0,00	0,00	0,00	293,00
62878	Remb. frais à d'autres organismes	0,00	2 808,00	30 249,90	0,00	0,00	0,00	33 057,90

Ville de Bordeaux - Budget principal - CA - 2013

(2)	Libellé	20 Services communs	21 Enseignement du premier degré	22 Enseignement du deuxième degré	23 Enseignement supérieur	24 Formation continue	25 Services annexes de l'enseignement	Total
6288	Autres services extérieurs	0,00	0,00	0,00	0,00	0,00	119 028,72	119 028,72
<b>012</b>	<b>Charges de personnel, frais assimilés</b>	<b>3 400 545,83</b>	<b>19 641 845,87</b>	<b>0,00</b>	<b>193 793,40</b>	<b>0,00</b>	<b>0,00</b>	<b>23 236 185,10</b>
6331	Versement de transport	38 173,74	230 151,84	0,00	1 491,26	0,00	0,00	269 816,84
6332	Cotisations versées au F.N.A.L.	9 542,74	57 537,06	0,00	372,71	0,00	0,00	67 452,51
6336	Cotisations CNFPT et CDGFPT	19 341,25	117 462,39	0,00	962,35	0,00	0,00	137 765,99
64111	Rémunération principale titulaires	1 882 640,08	9 736 954,33	0,00	118 761,43	0,00	0,00	11 738 355,84
64112	NBI, SFT, indemnité résidence	69 596,94	280 699,98	0,00	1 030,48	0,00	0,00	351 327,40
64118	Autres indemnités titulaires	458 458,36	1 798 877,68	0,00	29 188,85	0,00	0,00	2 286 524,89
64131	Rémunérations non tit.	44 531,18	2 261 746,70	0,00	0,00	0,00	0,00	2 306 277,88
6417	Rémunérations des apprentis	0,00	67 004,23	0,00	0,00	0,00	0,00	67 004,23
6451	Cotisations à l'U.R.S.S.A.F.	302 803,57	2 070 654,76	0,00	12 825,29	0,00	0,00	2 386 283,62
6453	Cotisations aux caisses de retraites	575 457,97	3 016 946,73	0,00	29 161,03	0,00	0,00	3 621 565,73
6457	Cotis. sociales liées à l'apprentissage	0,00	3 810,17	0,00	0,00	0,00	0,00	3 810,17
<b>014</b>	<b>Atténuations de produits</b>	<b>0,00</b>	<b>0,00</b>	<b>0,00</b>	<b>0,00</b>	<b>0,00</b>	<b>0,00</b>	<b>0,00</b>
<b>042</b>	<b>Opérat° ordre transfert entre sections</b>	<b>0,00</b>	<b>0,00</b>	<b>0,00</b>	<b>0,00</b>	<b>0,00</b>	<b>0,00</b>	<b>0,00</b>
<b>043</b>	<b>Opérat° ordre intérieur de la section</b>	<b>0,00</b>	<b>0,00</b>	<b>0,00</b>	<b>0,00</b>	<b>0,00</b>	<b>0,00</b>	<b>0,00</b>
<b>65</b>	<b>Autres charges de gestion courante</b>	<b>67 400,00</b>	<b>2 914 441,35</b>	<b>137 030,91</b>	<b>3 448 327,00</b>	<b>0,00</b>	<b>0,00</b>	<b>6 567 199,26</b>
6558	Autres contributions obligatoires	0,00	2 914 441,35	16 458,77	0,00	0,00	0,00	2 930 900,12
65737	Autres établissements publics locaux	0,00	0,00	120 572,14	3 261 727,00	0,00	0,00	3 382 299,14
65738	Subv. fonct. Autres organismes publics	0,00	0,00	0,00	2 000,00	0,00	0,00	2 000,00
6574	Subv. fonct. Associat°, personnes privée	67 400,00	0,00	0,00	184 600,00	0,00	0,00	252 000,00
<b>656</b>	<b>Frais fonctionnement des groupes d'élus</b>	<b>0,00</b>	<b>0,00</b>	<b>0,00</b>	<b>0,00</b>	<b>0,00</b>	<b>0,00</b>	<b>0,00</b>
<b>66</b>	<b>Charges financières</b>	<b>0,00</b>	<b>0,00</b>	<b>0,00</b>	<b>0,00</b>	<b>0,00</b>	<b>0,00</b>	<b>0,00</b>
<b>67</b>	<b>Charges exceptionnelles</b>	<b>0,00</b>	<b>0,00</b>	<b>87 836,43</b>	<b>0,00</b>	<b>0,00</b>	<b>0,00</b>	<b>87 836,43</b>
6714	Bourses et prix	0,00	0,00	87 836,43	0,00	0,00	0,00	87 836,43
<b>68</b>	<b>Dot. aux amortissements et provisions</b>	<b>0,00</b>	<b>0,00</b>	<b>0,00</b>	<b>0,00</b>	<b>0,00</b>	<b>0,00</b>	<b>0,00</b>
Restes à réaliser au 31/12		4 750,00	0,00	0,00	8 000,00	0,00	100 000,00	112 750,00
<b>RECETTES</b>		<b>0,00</b>	<b>474 642,75</b>	<b>547 004,72</b>	<b>0,00</b>	<b>0,00</b>	<b>5 019 174,83</b>	<b>6 040 822,30</b>
Réalizations		0,00	474 642,75	547 004,72	0,00	0,00	5 019 174,83	6 040 822,30
<b>002</b>	<b>Résultat de fonctionnement reporté</b>	<b>0,00</b>	<b>0,00</b>	<b>0,00</b>	<b>0,00</b>	<b>0,00</b>	<b>0,00</b>	<b>0,00</b>
<b>013</b>	<b>Atténuations de charges</b>	<b>0,00</b>	<b>0,00</b>	<b>0,00</b>	<b>0,00</b>	<b>0,00</b>	<b>0,00</b>	<b>0,00</b>
<b>042</b>	<b>Opérat° ordre transfert entre sections</b>	<b>0,00</b>	<b>0,00</b>	<b>0,00</b>	<b>0,00</b>	<b>0,00</b>	<b>0,00</b>	<b>0,00</b>
<b>043</b>	<b>Opérat° ordre intérieur de la section</b>	<b>0,00</b>	<b>0,00</b>	<b>0,00</b>	<b>0,00</b>	<b>0,00</b>	<b>0,00</b>	<b>0,00</b>
<b>70</b>		<b>0,00</b>	<b>36 651,90</b>	<b>102 159,64</b>	<b>0,00</b>	<b>0,00</b>	<b>4 969 834,83</b>	<b>5 108 646,37</b>



Ville de Bordeaux - Budget principal - CA - 2013

(2)	Libellé	20 Services communs	21 Enseignement du premier degré	22 Enseignement du deuxième degré	23 Enseignement supérieur	24 Formation continue	25 Services annexes de l'enseignement	Total
	<b>Produits des services, du domaine, vente</b>							
70323	Redev. occupat° domaine public communal	0,00	0,00	0,00	0,00	0,00	1 196,00	1 196,00
7067	Redev. services périscolaires et enseign	0,00	0,00	102 159,64	0,00	0,00	4 968 638,83	5 070 798,47
70878	Remb. frais par d'autres redevables	0,00	36 651,90	0,00	0,00	0,00	0,00	36 651,90
<b>73</b>	<b>Impôts et taxes</b>	<b>0,00</b>	<b>0,00</b>	<b>0,00</b>	<b>0,00</b>	<b>0,00</b>	<b>0,00</b>	<b>0,00</b>
<b>74</b>	<b>Dotations et participations</b>	<b>0,00</b>	<b>189 150,34</b>	<b>444 845,08</b>	<b>0,00</b>	<b>0,00</b>	<b>49 340,00</b>	<b>683 335,42</b>
74718	Autres participations Etat	0,00	47 405,35	412 376,99	0,00	0,00	0,00	459 782,34
7472	Participat° Régions	0,00	0,00	31 502,53	0,00	0,00	0,00	31 502,53
7473	Participat° Départements	0,00	0,00	0,00	0,00	0,00	49 340,00	49 340,00
7477	Participat° Budget communautaire et FS	0,00	64 767,76	0,00	0,00	0,00	0,00	64 767,76
7478	Participat° Autres organismes	0,00	76 977,23	965,56	0,00	0,00	0,00	77 942,79
<b>75</b>	<b>Autres produits de gestion courante</b>	<b>0,00</b>	<b>98 055,70</b>	<b>0,00</b>	<b>0,00</b>	<b>0,00</b>	<b>0,00</b>	<b>98 055,70</b>
752	Revenus des immeubles	0,00	98 055,70	0,00	0,00	0,00	0,00	98 055,70
<b>76</b>	<b>Produits financiers</b>	<b>0,00</b>	<b>0,00</b>	<b>0,00</b>	<b>0,00</b>	<b>0,00</b>	<b>0,00</b>	<b>0,00</b>
<b>77</b>	<b>Produits exceptionnels</b>	<b>0,00</b>	<b>150 784,81</b>	<b>0,00</b>	<b>0,00</b>	<b>0,00</b>	<b>0,00</b>	<b>150 784,81</b>
7788	Produits exceptionnels divers	0,00	150 784,81	0,00	0,00	0,00	0,00	150 784,81
<b>78</b>	<b>Reprise sur amortissements et provisions</b>	<b>0,00</b>	<b>0,00</b>	<b>0,00</b>	<b>0,00</b>	<b>0,00</b>	<b>0,00</b>	<b>0,00</b>
	<b>Restes à réaliser au 31/12</b>	<b>0,00</b>	<b>0,00</b>	<b>0,00</b>	<b>0,00</b>	<b>0,00</b>	<b>0,00</b>	<b>0,00</b>
	<b>SOLDE (3)</b>	<b>-3 473 972,93</b>	<b>-24 813 594,26</b>	<b>221 073,43</b>	<b>-3 653 203,33</b>	<b>0,00</b>	<b>-3 897 649,93</b>	<b>-35 617 347,02</b>

(2)	Libellé	Sous-fonction 21			Sous-fonction 25				
		211 Ecoles maternelles	212 Ecoles primaires	213 Classes regroupées	251 Hébergement et restauration scolaire	252 Transports scolaires	253 Sport scolaire	254 Médecine scolaire	255 Classes de découverte et autres services
	<b>DEPENSES</b>	<b>9 895 417,46</b>	<b>9 746 908,21</b>	<b>5 645 911,34</b>	<b>8 896 887,86</b>	<b>0,00</b>	<b>0,00</b>	<b>19 936,90</b>	<b>0,00</b>
	<b>Réalisations</b>	<b>9 895 417,46</b>	<b>9 746 908,21</b>	<b>5 645 911,34</b>	<b>8 796 887,86</b>	<b>0,00</b>	<b>0,00</b>	<b>19 936,90</b>	<b>0,00</b>
<b>002</b>	<b>Résultat de fonctionnement reporté</b>	<b>0,00</b>	<b>0,00</b>	<b>0,00</b>	<b>0,00</b>	<b>0,00</b>	<b>0,00</b>	<b>0,00</b>	<b>0,00</b>
<b>011</b>	<b>Charges à caractère général</b>	<b>402,40</b>	<b>77,40</b>	<b>2 731 469,99</b>	<b>8 796 887,86</b>	<b>0,00</b>	<b>0,00</b>	<b>19 936,90</b>	<b>0,00</b>
60628	Autres fournitures non stockées	0,00	0,00	5 619,76	0,00	0,00	0,00	3 045,03	0,00
60631	Fournitures d'entretien	0,00	0,00	162 557,69	0,00	0,00	0,00	1 359,96	0,00
60632	Fournitures de petit équipement	0,00	0,00	105 111,23	24 513,73	0,00	0,00	12,68	0,00
60636	Vêtements de travail	0,00	0,00	41 731,96	0,00	0,00	0,00	0,00	0,00
6064	Fournitures administratives	0,00	0,00	262,15	0,00	0,00	0,00	999,55	0,00
6067	Fournitures scolaires	0,00	0,00	564 622,78	0,00	0,00	0,00	0,00	0,00
6068	Autres matières et fournitures	0,00	0,00	79 731,02	0,00	0,00	0,00	0,00	0,00

Ville de Bordeaux - Budget principal - CA - 2013

(2)	Libellé	Sous-fonction 21			Sous-fonction 25				
		211 Ecoles maternelles	212 Ecoles primaires	213 Classes regroupées	251 Hébergement et restauration scolaire	252 Transports scolaires	253 Sport scolaire	254 Médecine scolaire	255 Classes de découverte et autres services
611	Contrats de prestations de services	0,00	0,00	4 753,40	8 653 399,31	0,00	0,00	0,00	0,00
6135	Locations mobilières	0,00	0,00	146 126,85	-53,90	0,00	0,00	2 393,16	0,00
61522	Entretien bâtiments	0,00	0,00	171 524,19	0,00	0,00	0,00	0,00	0,00
61558	Entretien autres biens mobiliers	0,00	0,00	166 504,85	0,00	0,00	0,00	1 107,36	0,00
6156	Maintenance	0,00	0,00	375 689,86	0,00	0,00	0,00	0,00	0,00
6182	Documentation générale et technique	0,00	0,00	-533,19	0,00	0,00	0,00	458,36	0,00
6184	Versements à des organismes de formation	0,00	0,00	0,00	0,00	0,00	0,00	0,00	0,00
6188	Autres frais divers	0,00	0,00	319 025,72	0,00	0,00	0,00	0,00	0,00
6226	Honoraires	0,00	0,00	1 567,47	0,00	0,00	0,00	0,00	0,00
6228	Divers	0,00	0,00	3 371,65	0,00	0,00	0,00	10 560,80	0,00
6232	Fêtes et cérémonies	0,00	0,00	314,52	0,00	0,00	0,00	0,00	0,00
6236	Catalogues et imprimés	0,00	0,00	3 229,20	0,00	0,00	0,00	0,00	0,00
6241	Transports de biens	0,00	0,00	4 018,56	0,00	0,00	0,00	0,00	0,00
6247	Transports collectifs	0,00	0,00	572 950,17	0,00	0,00	0,00	0,00	0,00
6251	Voyages et déplacements	0,00	0,00	0,00	0,00	0,00	0,00	0,00	0,00
6256	Missions	402,40	77,40	0,00	0,00	0,00	0,00	0,00	0,00
6257	Réceptions	0,00	0,00	434,15	0,00	0,00	0,00	0,00	0,00
6261	Frais d'affranchissement	0,00	0,00	48,00	0,00	0,00	0,00	0,00	0,00
6262	Frais de télécommunications	0,00	0,00	0,00	0,00	0,00	0,00	0,00	0,00
6283	Frais de nettoyage des locaux	0,00	0,00	0,00	0,00	0,00	0,00	0,00	0,00
62878	Remb. frais à d'autres organismes	0,00	0,00	2 808,00	0,00	0,00	0,00	0,00	0,00
6288	Autres services extérieurs	0,00	0,00	0,00	119 028,72	0,00	0,00	0,00	0,00
<b>012</b>	<b>Charges de personnel, frais assimilés</b>	<b>9 895 015,06</b>	<b>9 746 830,81</b>	<b>0,00</b>	<b>0,00</b>	<b>0,00</b>	<b>0,00</b>	<b>0,00</b>	<b>0,00</b>
6331	Versement de transport	112 358,29	117 793,55	0,00	0,00	0,00	0,00	0,00	0,00
6332	Cotisations versées au F.N.A.L.	28 088,60	29 448,46	0,00	0,00	0,00	0,00	0,00	0,00
6336	Cotisations CNFPT et CDGFPT	57 338,64	60 123,75	0,00	0,00	0,00	0,00	0,00	0,00
64111	Rémunération principale titulaires	5 565 931,01	4 171 023,32	0,00	0,00	0,00	0,00	0,00	0,00
64112	NBI, SFT, indemnité résidence	152 676,82	128 023,16	0,00	0,00	0,00	0,00	0,00	0,00
64118	Autres indemnités titulaires	1 040 905,59	757 972,09	0,00	0,00	0,00	0,00	0,00	0,00
64131	Rémunérations non tit.	257 039,23	2 004 707,47	0,00	0,00	0,00	0,00	0,00	0,00
6417	Rémunérations des apprentis	67 004,23	0,00	0,00	0,00	0,00	0,00	0,00	0,00
6451	Cotisations à l'U.R.S.S.A.F.	911 562,83	1 159 091,93	0,00	0,00	0,00	0,00	0,00	0,00
6453	Cotisations aux caisses de retraites	1 698 299,65	1 318 647,08	0,00	0,00	0,00	0,00	0,00	0,00
6457	Cotis. sociales liées à l'apprentissage	3 810,17	0,00	0,00	0,00	0,00	0,00	0,00	0,00
<b>014</b>	<b>Atténuations de produits</b>	<b>0,00</b>	<b>0,00</b>	<b>0,00</b>	<b>0,00</b>	<b>0,00</b>	<b>0,00</b>	<b>0,00</b>	<b>0,00</b>
<b>042</b>	<b>Opérat° ordre transfert entre sections</b>	<b>0,00</b>	<b>0,00</b>	<b>0,00</b>	<b>0,00</b>	<b>0,00</b>	<b>0,00</b>	<b>0,00</b>	<b>0,00</b>
<b>043</b>	<b>Opérat° ordre intérieur de la section</b>	<b>0,00</b>	<b>0,00</b>	<b>0,00</b>	<b>0,00</b>	<b>0,00</b>	<b>0,00</b>	<b>0,00</b>	<b>0,00</b>
<b>65</b>	<b>Autres charges de gestion courante</b>	<b>0,00</b>	<b>0,00</b>	<b>2 914 441,35</b>	<b>0,00</b>	<b>0,00</b>	<b>0,00</b>	<b>0,00</b>	<b>0,00</b>
6558	Autres contributions obligatoires	0,00	0,00	2 914 441,35	0,00	0,00	0,00	0,00	0,00

**Ville de Bordeaux - Budget principal - CA - 2013**

(2)	Libellé	Sous-fonction 21			Sous-fonction 25				
		211 Ecoles maternelles	212 Ecoles primaires	213 Classes regroupées	251 Hébergement et restauration scolaire	252 Transports scolaires	253 Sport scolaire	254 Médecine scolaire	255 Classes de découverte et autres services
65737	Autres établissements publics locaux	0,00	0,00	0,00	0,00	0,00	0,00	0,00	0,00
65738	Subv. fonct. Autres organismes publics	0,00	0,00	0,00	0,00	0,00	0,00	0,00	0,00
6574	Subv. fonct. Associat°, personnes privée	0,00	0,00	0,00	0,00	0,00	0,00	0,00	0,00
<b>656</b>	<b>Frais fonctionnement des groupes d'élus</b>	<b>0,00</b>	<b>0,00</b>	<b>0,00</b>	<b>0,00</b>	<b>0,00</b>	<b>0,00</b>	<b>0,00</b>	<b>0,00</b>
<b>66</b>	<b>Charges financières</b>	<b>0,00</b>	<b>0,00</b>	<b>0,00</b>	<b>0,00</b>	<b>0,00</b>	<b>0,00</b>	<b>0,00</b>	<b>0,00</b>
<b>67</b>	<b>Charges exceptionnelles</b>	<b>0,00</b>	<b>0,00</b>	<b>0,00</b>	<b>0,00</b>	<b>0,00</b>	<b>0,00</b>	<b>0,00</b>	<b>0,00</b>
6714	Bourses et prix	0,00	0,00	0,00	0,00	0,00	0,00	0,00	0,00
<b>68</b>	<b>Dot. aux amortissements et provisions</b>	<b>0,00</b>	<b>0,00</b>	<b>0,00</b>	<b>0,00</b>	<b>0,00</b>	<b>0,00</b>	<b>0,00</b>	<b>0,00</b>
Restes à réaliser au 31/12		<b>0,00</b>	<b>0,00</b>	<b>0,00</b>	<b>100 000,00</b>	<b>0,00</b>	<b>0,00</b>	<b>0,00</b>	<b>0,00</b>
<b>RECETTES</b>		<b>0,00</b>	<b>0,00</b>	<b>474 642,75</b>	<b>4 934 081,03</b>	<b>0,00</b>	<b>0,00</b>	<b>49 340,00</b>	<b>35 753,80</b>
Réalizations		<b>0,00</b>	<b>0,00</b>	<b>474 642,75</b>	<b>4 934 081,03</b>	<b>0,00</b>	<b>0,00</b>	<b>49 340,00</b>	<b>35 753,80</b>
<b>002</b>	<b>Résultat de fonctionnement reporté</b>	<b>0,00</b>	<b>0,00</b>	<b>0,00</b>	<b>0,00</b>	<b>0,00</b>	<b>0,00</b>	<b>0,00</b>	<b>0,00</b>
<b>013</b>	<b>Atténuations de charges</b>	<b>0,00</b>	<b>0,00</b>	<b>0,00</b>	<b>0,00</b>	<b>0,00</b>	<b>0,00</b>	<b>0,00</b>	<b>0,00</b>
<b>042</b>	<b>Opérat° ordre transfert entre sections</b>	<b>0,00</b>	<b>0,00</b>	<b>0,00</b>	<b>0,00</b>	<b>0,00</b>	<b>0,00</b>	<b>0,00</b>	<b>0,00</b>
<b>043</b>	<b>Opérat° ordre intérieur de la section</b>	<b>0,00</b>	<b>0,00</b>	<b>0,00</b>	<b>0,00</b>	<b>0,00</b>	<b>0,00</b>	<b>0,00</b>	<b>0,00</b>
<b>70</b>	<b>Produits des services, du domaine, vente</b>	<b>0,00</b>	<b>0,00</b>	<b>36 651,90</b>	<b>4 934 081,03</b>	<b>0,00</b>	<b>0,00</b>	<b>0,00</b>	<b>35 753,80</b>
70323	Redev. occupat° domaine public communal	0,00	0,00	0,00	1 196,00	0,00	0,00	0,00	0,00
7067	Redev. services périscolaires et enseign	0,00	0,00	0,00	4 932 885,03	0,00	0,00	0,00	35 753,80
70878	Remb. frais par d'autres redevables	0,00	0,00	36 651,90	0,00	0,00	0,00	0,00	0,00
<b>73</b>	<b>Impôts et taxes</b>	<b>0,00</b>	<b>0,00</b>	<b>0,00</b>	<b>0,00</b>	<b>0,00</b>	<b>0,00</b>	<b>0,00</b>	<b>0,00</b>
<b>74</b>	<b>Dotations et participations</b>	<b>0,00</b>	<b>0,00</b>	<b>189 150,34</b>	<b>0,00</b>	<b>0,00</b>	<b>0,00</b>	<b>49 340,00</b>	<b>0,00</b>
74718	Autres participations Etat	0,00	0,00	47 405,35	0,00	0,00	0,00	0,00	0,00
7472	Participat° Régions	0,00	0,00	0,00	0,00	0,00	0,00	0,00	0,00
7473	Participat° Départements	0,00	0,00	0,00	0,00	0,00	0,00	49 340,00	0,00
7477	Participat° Budget communautaire et FS	0,00	0,00	64 767,76	0,00	0,00	0,00	0,00	0,00
7478	Participat° Autres organismes	0,00	0,00	76 977,23	0,00	0,00	0,00	0,00	0,00
<b>75</b>	<b>Autres produits de gestion courante</b>	<b>0,00</b>	<b>0,00</b>	<b>98 055,70</b>	<b>0,00</b>	<b>0,00</b>	<b>0,00</b>	<b>0,00</b>	<b>0,00</b>
752	Revenus des immeubles	0,00	0,00	98 055,70	0,00	0,00	0,00	0,00	0,00
<b>76</b>	<b>Produits financiers</b>	<b>0,00</b>	<b>0,00</b>	<b>0,00</b>	<b>0,00</b>	<b>0,00</b>	<b>0,00</b>	<b>0,00</b>	<b>0,00</b>
<b>77</b>	<b>Produits exceptionnels</b>	<b>0,00</b>	<b>0,00</b>	<b>150 784,81</b>	<b>0,00</b>	<b>0,00</b>	<b>0,00</b>	<b>0,00</b>	<b>0,00</b>
7788	Produits exceptionnels divers	0,00	0,00	150 784,81	0,00	0,00	0,00	0,00	0,00
<b>78</b>	<b>Reprise sur amortissements et provisions</b>	<b>0,00</b>	<b>0,00</b>	<b>0,00</b>	<b>0,00</b>	<b>0,00</b>	<b>0,00</b>	<b>0,00</b>	<b>0,00</b>
Restes à réaliser au 31/12		<b>0,00</b>	<b>0,00</b>	<b>0,00</b>	<b>0,00</b>	<b>0,00</b>	<b>0,00</b>	<b>0,00</b>	<b>0,00</b>
<b>SOLDE (3)</b>		<b>-9 895 417,46</b>	<b>-9 746 908,21</b>	<b>-5 171 268,59</b>	<b>-3 962 806,83</b>	<b>0,00</b>	<b>0,00</b>	<b>29 403,10</b>	<b>35 753,80</b>

(1) La production de cet état est obligatoire pour les communes de 3 500 habitants et plus, les groupements comprenant au moins une telle commune, leurs établissements et services administratifs hormis les caisses des écoles et les services à activité unique érigés en établissement public ou budget annexe (L. 2312-3, R. 2311-1 et R. 2311-10). Dans les communes de 3 500 habitants et plus, le croisement par fonction est fait à un chiffre (correspondant à la fonction). Dans les communes de 10 000 habitants et plus, le croisement par fonction est fait au niveau le

## Ville de Bordeaux - Budget principal - CA - 2013

plus détaillé de la nomenclature fonctionnelle (sous-fonction ou rubrique). Les groupements et leurs établissements publics suivent les règles de production et de présentation applicables à la commune membre comptant le plus grand nombre d'habitants (articles L. 5211-36 a1 et R. 5211-14 + L. 5711-1 et R. 5711-2 du CGCT).

(2) Le croisement par nature est fait au niveau de chacun des articles budgétaires.

(3) Le solde correspond à la différence entre les recettes et les dépenses. Les dépenses et les recettes correspondent à la somme des dépenses et des Réalisations ainsi que des restes à réaliser et des reports (ligne budgétaire 001 et 002). Les lignes reports 001 et 002 apparaissent à la colonne 01-Non ventilables.

<b>IV – ANNEXES</b>	<b>IV</b>
<b>ELEMENTS DU BILAN PRESENTATION CROISEE PAR FONCTION (1) – DETAIL FONCTIONNEMENT</b>	<b>A1.1</b>

**FONCTION 3 – Culture**

(2)	Libellé	30 Services communs	31 Expression artistique	32 Conservation et diffusion des patrimoine	33 Action culturelle	Total
<b>DEPENSES</b>		5 859 763,27	24 712 064,61	21 029 208,69	654 861,58	52 255 898,15
Réalizations		5 859 763,27	24 692 039,34	20 970 708,69	642 869,22	52 165 380,52
<b>002</b>	<b>Résultat de fonctionnement reporté</b>	<b>0,00</b>	<b>0,00</b>	<b>0,00</b>	<b>0,00</b>	<b>0,00</b>
<b>011</b>	<b>Charges à caractère général</b>	<b>2 521,25</b>	<b>511 248,33</b>	<b>3 739 705,83</b>	<b>641 083,44</b>	<b>4 894 558,85</b>
60621	Combustibles	0,00	0,00	862,34	0,00	862,34
60623	Alimentation	0,00	4 325,98	6 367,06	0,00	10 693,04
60631	Fournitures d'entretien	0,00	5 202,06	27 882,58	1 035,56	34 120,20
60632	Fournitures de petit équipement	0,00	1 195,62	100 706,38	8 870,00	110 772,00
60636	Vêtements de travail	0,00	0,00	186,61	0,00	186,61
6064	Fournitures administratives	0,00	4 033,05	30 712,67	1 821,54	36 567,26
6065	Livres, disques, ... (médiathèque)	0,00	4 918,46	44 147,43	0,00	49 065,89
6068	Autres matières et fournitures	0,00	20 976,73	544 111,63	364,87	565 453,23
611	Contrats de prestations de services	0,00	35,58	39 940,03	0,00	39 975,61
6132	Locations immobilières	0,00	132 553,97	43,88	0,00	132 597,85
6135	Locations mobilières	0,00	63 072,60	93 163,23	28 506,74	184 742,57
614	Charges locatives et de copropriété	0,00	35 809,16	0,00	0,00	35 809,16
61522	Entretien bâtiments	0,00	0,00	107 823,72	1 609,82	109 433,54
61558	Entretien autres biens mobiliers	0,00	35 517,18	12 806,97	320,00	48 644,15
6156	Maintenance	0,00	2 047,66	69 613,72	66 055,82	137 717,20
616	Primes d'assurances	0,00	0,00	230,36	0,00	230,36
6182	Documentation générale et technique	0,00	2 206,05	205 707,39	1 006,10	208 919,54
6185	Frais de colloques et de séminaires	0,00	0,00	0,00	1 546,56	1 546,56
6188	Autres frais divers	0,00	723,70	285 273,26	10 688,20	296 685,16
6225	Indemnités aux comptable et régisseurs	472,57	520,08	1 245,26	0,00	2 237,91
6226	Honoraires	0,00	8 654,10	15 548,00	242 701,31	266 903,41
6228	Divers	0,00	54 095,87	465 017,64	3 025,57	522 139,08
6231	Annonces et insertions	0,00	0,00	67 233,79	0,00	67 233,79
6232	Fêtes et cérémonies	0,00	0,00	0,00	18 708,82	18 708,82
6236	Catalogues et imprimés	0,00	8 668,81	245 489,52	83 554,80	337 713,13
6238	Divers	0,00	0,00	0,00	1 560,78	1 560,78
6241	Transports de biens	0,00	455,28	140 389,56	96 399,79	237 244,63
6247	Transports collectifs	0,00	3 893,53	795,00	616,50	5 305,03
6256	Missions	2 048,68	4 292,87	19 670,03	0,00	26 011,58

Ville de Bordeaux - Budget principal - CA - 2013

(2)	Libellé	30 Services communs	31 Expression artistique	32 Conservation et diffusion des patrimoine	33 Action culturelle	Total
6257	Réceptions	0,00	6 966,89	109 557,01	22 274,02	138 797,92
6261	Frais d'affranchissement	0,00	148,30	2 970,58	0,00	3 118,88
6262	Frais de télécommunications	0,00	0,00	9 369,01	0,00	9 369,01
6281	Concours divers (cotisations)	0,00	0,00	15 806,00	7 782,00	23 588,00
6282	Frais de gardiennage (églises, forêts, .	0,00	14 408,03	780 243,35	1 724,57	796 375,95
6283	Frais de nettoyage des locaux	0,00	95 886,53	294 073,51	38 947,29	428 907,33
6288	Autres services extérieurs	0,00	640,24	1 141,65	1 962,78	3 744,67
637	Autres impôts, taxes (autres organismes)	0,00	0,00	1 576,66	0,00	1 576,66
<b>012</b>	<b>Charges de personnel, frais assimilés</b>	<b>1 801 133,16</b>	<b>7 734 390,38</b>	<b>17 202 654,68</b>	<b>518,90</b>	<b>26 738 697,12</b>
6331	Versement de transport	21 690,56	92 039,41	196 298,10	0,00	310 028,07
6332	Cotisations versées au F.N.A.L.	5 422,71	23 009,77	49 216,73	0,00	77 649,21
6336	Cotisations CNFPT et CDGFPT	10 873,84	46 704,19	99 409,96	0,00	156 987,99
6338	Autres impôts, taxes sur rémunérations	0,00	0,00	2 141,00	518,90	2 659,90
64111	Rémunération principale titulaires	648 495,41	3 923 768,91	8 584 745,16	0,00	13 157 009,48
64112	NBI, SFT, indemnité résidence	19 470,93	62 758,10	203 195,22	0,00	285 424,25
64118	Autres indemnités titulaires	181 589,59	511 609,83	2 007 047,80	0,00	2 700 247,22
64131	Rémunérations non tit.	435 627,24	892 924,39	1 441 667,31	0,00	2 770 218,94
64136	Indemnités préavis, licenciement non tit	0,00	3 877,06	0,00	0,00	3 877,06
6417	Rémunérations des apprentis	3 375,32	0,00	32 896,17	0,00	36 271,49
6451	Cotisations à l'U.R.S.S.A.F.	235 081,36	884 750,47	1 861 823,10	0,00	2 981 654,93
6453	Cotisations aux caisses de retraites	239 284,04	1 253 709,22	2 722 015,20	0,00	4 215 008,46
6457	Cotis. sociales liées à l'apprentissage	222,16	0,00	2 198,93	0,00	2 421,09
6458	Cotis. aux autres organismes sociaux	0,00	39 239,03	0,00	0,00	39 239,03
<b>014</b>	<b>Atténuations de produits</b>	<b>0,00</b>	<b>0,00</b>	<b>0,00</b>	<b>0,00</b>	<b>0,00</b>
<b>042</b>	<b>Opérat° ordre transfert entre sections</b>	<b>0,00</b>	<b>0,00</b>	<b>0,00</b>	<b>0,00</b>	<b>0,00</b>
<b>043</b>	<b>Opérat° ordre intérieur de la section</b>	<b>0,00</b>	<b>0,00</b>	<b>0,00</b>	<b>0,00</b>	<b>0,00</b>
<b>65</b>	<b>Autres charges de gestion courante</b>	<b>4 056 108,86</b>	<b>16 445 696,63</b>	<b>28 348,18</b>	<b>1 266,88</b>	<b>20 531 420,55</b>
651	Redevances pour licences, logiciels, ...	0,00	3 216,63	28 348,18	1 266,88	32 831,69
65737	Autres établissements publics locaux	0,00	16 442 480,00	0,00	0,00	16 442 480,00
6574	Subv. fonct. Associat°, personnes privée	4 056 108,86	0,00	0,00	0,00	4 056 108,86
<b>656</b>	<b>Frais fonctionnement des groupes d'élus</b>	<b>0,00</b>	<b>0,00</b>	<b>0,00</b>	<b>0,00</b>	<b>0,00</b>
<b>66</b>	<b>Charges financières</b>	<b>0,00</b>	<b>0,00</b>	<b>0,00</b>	<b>0,00</b>	<b>0,00</b>
<b>67</b>	<b>Charges exceptionnelles</b>	<b>0,00</b>	<b>704,00</b>	<b>0,00</b>	<b>0,00</b>	<b>704,00</b>
6718	Autres charges exceptionnelles gestion	0,00	704,00	0,00	0,00	704,00
<b>68</b>	<b>Dot. aux amortissements et provisions</b>	<b>0,00</b>	<b>0,00</b>	<b>0,00</b>	<b>0,00</b>	<b>0,00</b>
Restes à réaliser au 31/12		0,00	20 025,27	58 500,00	11 992,36	90 517,63
<b>RECETTES</b>		<b>12 364,29</b>	<b>1 755 301,47</b>	<b>1 208 833,65</b>	<b>14 200,00</b>	<b>2 990 699,41</b>
Réalizations		12 364,29	1 755 301,47	1 208 833,65	14 200,00	2 990 699,41
<b>002</b>	<b>Résultat de fonctionnement reporté</b>	<b>0,00</b>	<b>0,00</b>	<b>0,00</b>	<b>0,00</b>	<b>0,00</b>
<b>013</b>	<b>Atténuations de charges</b>	<b>0,00</b>	<b>0,00</b>	<b>0,00</b>	<b>0,00</b>	<b>0,00</b>

Ville de Bordeaux - Budget principal - CA - 2013

(2)	Libellé	30 Services communs	31 Expression artistique	32 Conservation et diffusion des patrimoine	33 Action culturelle	Total
042	Opérat° ordre transfert entre sections	0,00	0,00	0,00	0,00	0,00
043	Opérat° ordre intérieur de la section	0,00	0,00	0,00	0,00	0,00
<b>70</b>	<b>Produits des services, du domaine, vente</b>	<b>12 364,29</b>	<b>547 440,54</b>	<b>830 454,57</b>	<b>0,00</b>	<b>1 390 259,40</b>
704	Travaux	0,00	0,00	3 823,35	0,00	3 823,35
7062	Redevances services à caractère culturel	0,00	547 440,54	324 959,00	0,00	872 399,54
7078	Autres marchandises	0,00	0,00	13 130,40	0,00	13 130,40
7083	Locations diverses (autres qu'immeubles)	0,00	0,00	82 698,69	0,00	82 698,69
70878	Remb. frais par d'autres redevables	12 364,29	0,00	83 190,57	0,00	95 554,86
7088	Produits activités annexes (abonnements)	0,00	0,00	322 652,56	0,00	322 652,56
<b>73</b>	<b>Impôts et taxes</b>	<b>0,00</b>	<b>0,00</b>	<b>0,00</b>	<b>0,00</b>	<b>0,00</b>
<b>74</b>	<b>Dotations et participations</b>	<b>0,00</b>	<b>257 990,11</b>	<b>171 432,48</b>	<b>12 000,00</b>	<b>441 422,59</b>
74718	Autres participations Etat	0,00	255 787,50	79 010,00	0,00	334 797,50
7472	Participat° Régions	0,00	2 202,61	0,00	0,00	2 202,61
7478	Participat° Autres organismes	0,00	0,00	92 422,48	12 000,00	104 422,48
<b>75</b>	<b>Autres produits de gestion courante</b>	<b>0,00</b>	<b>949 870,82</b>	<b>203 557,30</b>	<b>2 200,00</b>	<b>1 155 628,12</b>
752	Revenus des immeubles	0,00	939 726,03	82 581,81	2 200,00	1 024 507,84
757	Redevances versées par fermiers, conces.	0,00	10 144,79	117 322,49	0,00	127 467,28
758	Produits divers de gestion courante	0,00	0,00	3 653,00	0,00	3 653,00
<b>76</b>	<b>Produits financiers</b>	<b>0,00</b>	<b>0,00</b>	<b>0,00</b>	<b>0,00</b>	<b>0,00</b>
<b>77</b>	<b>Produits exceptionnels</b>	<b>0,00</b>	<b>0,00</b>	<b>3 389,30</b>	<b>0,00</b>	<b>3 389,30</b>
7788	Produits exceptionnels divers	0,00	0,00	3 389,30	0,00	3 389,30
<b>78</b>	<b>Reprise sur amortissements et provisions</b>	<b>0,00</b>	<b>0,00</b>	<b>0,00</b>	<b>0,00</b>	<b>0,00</b>
Restes à réaliser au 31/12		0,00	0,00	0,00	0,00	0,00
<b>SOLDE (3)</b>		<b>-5 847 398,98</b>	<b>-22 956 763,14</b>	<b>-19 820 375,04</b>	<b>-640 661,58</b>	<b>-49 265 198,74</b>

(2)	Libellé	Sous-fonction 31				Sous-fonction 32			
		311 Expression musicale, lyrique et choré.	312 Arts plastiques, activités artistiques	313 Théâtres	314 Cinémas et autres salles de spectacles	321 Bibliothèques et médiathèques	322 Musées	323 Archives	324 Entretien du patrimoine culturel
<b>DEPENSES</b>		<b>24 712 064,61</b>	<b>0,00</b>	<b>0,00</b>	<b>0,00</b>	<b>8 800 731,49</b>	<b>11 400 519,52</b>	<b>826 884,57</b>	<b>1 073,11</b>
Réalizations		24 692 039,34	0,00	0,00	0,00	8 800 731,49	11 342 019,52	826 884,57	1 073,11
002	Résultat de fonctionnement reporté	0,00	0,00	0,00	0,00	0,00	0,00	0,00	0,00
011	Charges à caractère général	511 248,33	0,00	0,00	0,00	1 084 400,76	2 622 168,02	32 063,94	1 073,11
60621	Combustibles	0,00	0,00	0,00	0,00	0,00	862,34	0,00	0,00
60623	Alimentation	4 325,98	0,00	0,00	0,00	0,00	6 367,06	0,00	0,00
60631	Fournitures d'entretien	5 202,06	0,00	0,00	0,00	7 899,03	18 453,96	1 529,59	0,00
60632	Fournitures de petit équipement	1 195,62	0,00	0,00	0,00	55 560,62	44 029,32	669,66	446,78
60636	Vêtements de travail	0,00	0,00	0,00	0,00	0,00	186,61	0,00	0,00

Ville de Bordeaux - Budget principal - CA - 2013

(2)	Libellé	Sous-fonction 31				Sous-fonction 32			
		311 Expression musicale, lyrique et choré.	312 Arts plastiques, activités artistiques	313 Théâtres	314 Cinémas et autres salles de spectacles	321 Bibliothèques et médiathèques	322 Musées	323 Archives	324 Entretien du patrimoine culturel
6064	Fournitures administratives	4 033,05	0,00	0,00	0,00	12 814,13	15 449,49	1 822,72	626,33
6065	Livres, disques, ... (médiathèque)	4 918,46	0,00	0,00	0,00	1 173,90	41 067,43	1 906,10	0,00
6068	Autres matières et fournitures	20 976,73	0,00	0,00	0,00	156 803,71	380 242,61	7 065,31	0,00
611	Contrats de prestations de services	35,58	0,00	0,00	0,00	39 940,03	0,00	0,00	0,00
6132	Locations immobilières	132 553,97	0,00	0,00	0,00	0,00	43,88	0,00	0,00
6135	Locations mobilières	63 072,60	0,00	0,00	0,00	14 906,75	76 227,10	2 029,38	0,00
614	Charges locatives et de copropriété	35 809,16	0,00	0,00	0,00	0,00	0,00	0,00	0,00
61522	Entretien bâtiments	0,00	0,00	0,00	0,00	0,00	107 823,72	0,00	0,00
61558	Entretien autres biens mobiliers	35 517,18	0,00	0,00	0,00	3 372,79	9 184,18	250,00	0,00
6156	Maintenance	2 047,66	0,00	0,00	0,00	55 402,55	12 919,49	1 291,68	0,00
616	Primes d'assurances	0,00	0,00	0,00	0,00	0,00	230,36	0,00	0,00
6182	Documentation générale et technique	2 206,05	0,00	0,00	0,00	189 627,86	12 885,23	3 194,30	0,00
6185	Frais de colloques et de séminaires	0,00	0,00	0,00	0,00	0,00	0,00	0,00	0,00
6188	Autres frais divers	723,70	0,00	0,00	0,00	196 964,04	81 574,98	6 734,24	0,00
6225	Indemnités aux comptable et régisseurs	520,08	0,00	0,00	0,00	276,68	748,50	220,08	0,00
6226	Honoraires	8 654,10	0,00	0,00	0,00	0,00	15 548,00	0,00	0,00
6228	Divers	54 095,87	0,00	0,00	0,00	122 415,34	341 405,76	1 196,54	0,00
6231	Annonces et insertions	0,00	0,00	0,00	0,00	0,00	67 233,79	0,00	0,00
6232	Fêtes et cérémonies	0,00	0,00	0,00	0,00	0,00	0,00	0,00	0,00
6236	Catalogues et imprimés	8 668,81	0,00	0,00	0,00	12 945,08	231 174,51	1 369,93	0,00
6238	Divers	0,00	0,00	0,00	0,00	0,00	0,00	0,00	0,00
6241	Transports de biens	455,28	0,00	0,00	0,00	1 760,26	138 629,30	0,00	0,00
6247	Transports collectifs	3 893,53	0,00	0,00	0,00	0,00	795,00	0,00	0,00
6256	Missions	4 292,87	0,00	0,00	0,00	3 407,16	14 597,01	1 665,86	0,00
6257	Réceptions	6 966,89	0,00	0,00	0,00	9 760,48	99 702,33	94,20	0,00
6261	Frais d'affranchissement	148,30	0,00	0,00	0,00	2 852,58	98,00	20,00	0,00
6262	Frais de télécommunications	0,00	0,00	0,00	0,00	9 369,01	0,00	0,00	0,00
6281	Concours divers (cotisations)	0,00	0,00	0,00	0,00	350,00	15 456,00	0,00	0,00
6282	Frais de gardiennage (églises, forêts, .	14 408,03	0,00	0,00	0,00	0,00	780 243,35	0,00	0,00
6283	Frais de nettoyage des locaux	95 886,53	0,00	0,00	0,00	185 345,10	108 403,92	324,49	0,00
6288	Autres services extérieurs	640,24	0,00	0,00	0,00	0,00	461,79	679,86	0,00
637	Autres impôts, taxes (autres organismes)	0,00	0,00	0,00	0,00	1 453,66	123,00	0,00	0,00
<b>012</b>	<b>Charges de personnel, frais assimilés</b>	<b>7 734 390,38</b>	<b>0,00</b>	<b>0,00</b>	<b>0,00</b>	<b>7 716 330,73</b>	<b>8 691 503,32</b>	<b>794 820,63</b>	<b>0,00</b>
6331	Versement de transport	92 039,41	0,00	0,00	0,00	88 261,71	99 105,19	8 931,20	0,00
6332	Cotisations versées au F.N.A.L.	23 009,77	0,00	0,00	0,00	22 064,63	24 919,30	2 232,80	0,00
6336	Cotisations CNFPT et CDGFPT	46 704,19	0,00	0,00	0,00	44 351,52	50 549,70	4 508,74	0,00
6338	Autres impôts, taxes sur rémunérations	0,00	0,00	0,00	0,00	0,00	2 141,00	0,00	0,00
64111	Rémunération principale titulaires	3 923 768,91	0,00	0,00	0,00	4 276 588,70	3 955 741,64	352 414,82	0,00
64112	NBI, SFT, indemnité résidence	62 758,10	0,00	0,00	0,00	91 472,29	101 436,24	10 286,69	0,00
64118	Autres indemnités titulaires	511 609,83	0,00	0,00	0,00	975 363,75	950 986,76	80 697,29	0,00



Ville de Bordeaux - Budget principal - CA - 2013

(2)	Libellé	Sous-fonction 31				Sous-fonction 32			
		311 Expression musicale, lyrique et choré.	312 Arts plastiques, activités artistiques	313 Théâtres	314 Cinémas et autres salles de spectacles	321 Bibliothèques et médiathèques	322 Musées	323 Archives	324 Entretien du patrimoine culturel
64131	Rémunérations non tit.	892 924,39	0,00	0,00	0,00	111 222,26	1 225 681,36	104 763,69	0,00
64136	Indemnités préavis, licenciement non tit	3 877,06	0,00	0,00	0,00	0,00	0,00	0,00	0,00
6417	Rémunérations des apprentis	0,00	0,00	0,00	0,00	19 370,66	13 478,34	47,17	0,00
6451	Cotisations à l'U.R.S.S.A.F.	884 750,47	0,00	0,00	0,00	772 566,22	998 966,23	90 290,65	0,00
6453	Cotisations aux caisses de retraites	1 253 709,22	0,00	0,00	0,00	1 313 728,14	1 267 639,48	140 647,58	0,00
6457	Cotis. sociales liées à l'apprentissage	0,00	0,00	0,00	0,00	1 340,85	858,08	0,00	0,00
6458	Cotis. aux autres organismes sociaux	39 239,03	0,00	0,00	0,00	0,00	0,00	0,00	0,00
<b>014</b>	<b>Atténuations de produits</b>	<b>0,00</b>	<b>0,00</b>	<b>0,00</b>	<b>0,00</b>	<b>0,00</b>	<b>0,00</b>	<b>0,00</b>	<b>0,00</b>
<b>042</b>	<b>Opérat° ordre transfert entre sections</b>	<b>0,00</b>	<b>0,00</b>	<b>0,00</b>	<b>0,00</b>	<b>0,00</b>	<b>0,00</b>	<b>0,00</b>	<b>0,00</b>
<b>043</b>	<b>Opérat° ordre intérieur de la section</b>	<b>0,00</b>	<b>0,00</b>	<b>0,00</b>	<b>0,00</b>	<b>0,00</b>	<b>0,00</b>	<b>0,00</b>	<b>0,00</b>
<b>65</b>	<b>Autres charges de gestion courante</b>	<b>16 445 696,63</b>	<b>0,00</b>	<b>0,00</b>	<b>0,00</b>	<b>0,00</b>	<b>28 348,18</b>	<b>0,00</b>	<b>0,00</b>
651	Redevances pour licences, logiciels, ...	3 216,63	0,00	0,00	0,00	0,00	28 348,18	0,00	0,00
65737	Autres établissements publics locaux	16 442 480,00	0,00	0,00	0,00	0,00	0,00	0,00	0,00
6574	Subv. fonct. Associat°, personnes privée	0,00	0,00	0,00	0,00	0,00	0,00	0,00	0,00
<b>656</b>	<b>Frais fonctionnement des groupes d'élus</b>	<b>0,00</b>	<b>0,00</b>	<b>0,00</b>	<b>0,00</b>	<b>0,00</b>	<b>0,00</b>	<b>0,00</b>	<b>0,00</b>
<b>66</b>	<b>Charges financières</b>	<b>0,00</b>	<b>0,00</b>	<b>0,00</b>	<b>0,00</b>	<b>0,00</b>	<b>0,00</b>	<b>0,00</b>	<b>0,00</b>
<b>67</b>	<b>Charges exceptionnelles</b>	<b>704,00</b>	<b>0,00</b>	<b>0,00</b>	<b>0,00</b>	<b>0,00</b>	<b>0,00</b>	<b>0,00</b>	<b>0,00</b>
6718	Autres charges exceptionnelles gestion	704,00	0,00	0,00	0,00	0,00	0,00	0,00	0,00
<b>68</b>	<b>Dot. aux amortissements et provisions</b>	<b>0,00</b>	<b>0,00</b>	<b>0,00</b>	<b>0,00</b>	<b>0,00</b>	<b>0,00</b>	<b>0,00</b>	<b>0,00</b>
<b>Restes à réaliser au 31/12</b>		<b>20 025,27</b>	<b>0,00</b>	<b>0,00</b>	<b>0,00</b>	<b>0,00</b>	<b>58 500,00</b>	<b>0,00</b>	<b>0,00</b>
<b>RECETTES</b>		<b>1 755 301,47</b>	<b>0,00</b>	<b>0,00</b>	<b>0,00</b>	<b>237 953,41</b>	<b>962 874,41</b>	<b>8 005,83</b>	<b>0,00</b>
<b>Réalisations</b>		<b>1 755 301,47</b>	<b>0,00</b>	<b>0,00</b>	<b>0,00</b>	<b>237 953,41</b>	<b>962 874,41</b>	<b>8 005,83</b>	<b>0,00</b>
<b>002</b>	<b>Résultat de fonctionnement reporté</b>	<b>0,00</b>	<b>0,00</b>	<b>0,00</b>	<b>0,00</b>	<b>0,00</b>	<b>0,00</b>	<b>0,00</b>	<b>0,00</b>
<b>013</b>	<b>Atténuations de charges</b>	<b>0,00</b>	<b>0,00</b>	<b>0,00</b>	<b>0,00</b>	<b>0,00</b>	<b>0,00</b>	<b>0,00</b>	<b>0,00</b>
<b>042</b>	<b>Opérat° ordre transfert entre sections</b>	<b>0,00</b>	<b>0,00</b>	<b>0,00</b>	<b>0,00</b>	<b>0,00</b>	<b>0,00</b>	<b>0,00</b>	<b>0,00</b>
<b>043</b>	<b>Opérat° ordre intérieur de la section</b>	<b>0,00</b>	<b>0,00</b>	<b>0,00</b>	<b>0,00</b>	<b>0,00</b>	<b>0,00</b>	<b>0,00</b>	<b>0,00</b>
<b>70</b>	<b>Produits des services, du domaine, vente</b>	<b>547 440,54</b>	<b>0,00</b>	<b>0,00</b>	<b>0,00</b>	<b>165 524,25</b>	<b>659 776,94</b>	<b>5 153,38</b>	<b>0,00</b>
704	Travaux	0,00	0,00	0,00	0,00	3 823,35	0,00	0,00	0,00
7062	Redevances services à caractère culturel	547 440,54	0,00	0,00	0,00	0,00	319 805,62	5 153,38	0,00
7078	Autres marchandises	0,00	0,00	0,00	0,00	13 130,40	0,00	0,00	0,00
7083	Locations diverses (autres qu'immeubles)	0,00	0,00	0,00	0,00	162,00	82 536,69	0,00	0,00
70878	Remb. frais par d'autres redevables	0,00	0,00	0,00	0,00	0,00	83 190,57	0,00	0,00
7088	Produits activités annexes (abonnements)	0,00	0,00	0,00	0,00	148 408,50	174 244,06	0,00	0,00
<b>73</b>	<b>Impôts et taxes</b>	<b>0,00</b>	<b>0,00</b>	<b>0,00</b>	<b>0,00</b>	<b>0,00</b>	<b>0,00</b>	<b>0,00</b>	<b>0,00</b>
<b>74</b>	<b>Dotations et participations</b>	<b>257 990,11</b>	<b>0,00</b>	<b>0,00</b>	<b>0,00</b>	<b>66 010,00</b>	<b>105 422,48</b>	<b>0,00</b>	<b>0,00</b>
74718	Autres participations Etat	255 787,50	0,00	0,00	0,00	66 010,00	13 000,00	0,00	0,00
7472	Participat° Régions	2 202,61	0,00	0,00	0,00	0,00	0,00	0,00	0,00

Ville de Bordeaux - Budget principal - CA - 2013

(2)	Libellé	Sous-fonction 31				Sous-fonction 32			
		311 Expression musicale, lyrique et choré.	312 Arts plastiques, activités artistiques	313 Théâtres	314 Cinémas et autres salles de spectacles	321 Bibliothèques et médiathèques	322 Musées	323 Archives	324 Entretien du patrimoine culturel
7478	Participat° Autres organismes	0,00	0,00	0,00	0,00	0,00	92 422,48	0,00	0,00
<b>75</b>	<b>Autres produits de gestion courante</b>	<b>949 870,82</b>	<b>0,00</b>	<b>0,00</b>	<b>0,00</b>	<b>6 419,16</b>	<b>194 285,69</b>	<b>2 852,45</b>	<b>0,00</b>
752	Revenus des immeubles	939 726,03	0,00	0,00	0,00	0,00	82 581,81	0,00	0,00
757	Redevances versées par fermiers, conces.	10 144,79	0,00	0,00	0,00	2 766,16	111 703,88	2 852,45	0,00
758	Produits divers de gestion courante	0,00	0,00	0,00	0,00	3 653,00	0,00	0,00	0,00
<b>76</b>	<b>Produits financiers</b>	<b>0,00</b>	<b>0,00</b>	<b>0,00</b>	<b>0,00</b>	<b>0,00</b>	<b>0,00</b>	<b>0,00</b>	<b>0,00</b>
<b>77</b>	<b>Produits exceptionnels</b>	<b>0,00</b>	<b>0,00</b>	<b>0,00</b>	<b>0,00</b>	<b>0,00</b>	<b>3 389,30</b>	<b>0,00</b>	<b>0,00</b>
7788	Produits exceptionnels divers	0,00	0,00	0,00	0,00	0,00	3 389,30	0,00	0,00
<b>78</b>	<b>Reprise sur amortissements et provisions</b>	<b>0,00</b>	<b>0,00</b>	<b>0,00</b>	<b>0,00</b>	<b>0,00</b>	<b>0,00</b>	<b>0,00</b>	<b>0,00</b>
<b>Restes à réaliser au 31/12</b>		<b>0,00</b>	<b>0,00</b>	<b>0,00</b>	<b>0,00</b>	<b>0,00</b>	<b>0,00</b>	<b>0,00</b>	<b>0,00</b>
<b>SOLDE (3)</b>		<b>-22 956 763,14</b>	<b>0,00</b>	<b>0,00</b>	<b>0,00</b>	<b>-8 562 778,08</b>	<b>-10 437 645,11</b>	<b>-818 878,74</b>	<b>-1 073,11</b>

(1) La production de cet état est obligatoire pour les communes de 3 500 habitants et plus, les groupements comprenant au moins une telle commune, leurs établissements et services administratifs hormis les caisses des écoles et les services à activité unique érigés en établissement public ou budget annexe (L. 2312-3, R. 2311-1 et R. 2311-10). Dans les communes de 3 500 habitants et plus, le croisement par fonction est fait à un chiffre (correspondant à la fonction). Dans les communes de 10 000 habitants et plus, le croisement par fonction est fait au niveau le plus détaillé de la nomenclature fonctionnelle (sous-fonction ou rubrique). Les groupements et leurs établissements publics suivent les règles de production et de présentation applicables à la commune membre comptant le plus grand nombre d'habitants (articles L. 5211-36 a1 et R. 5211-14 + L. 5711-1 et R. 5711-2 du CGCT).

(2) Le croisement par nature est fait au niveau de chacun des articles budgétaires.

(3) Le solde correspond à la différence entre les recettes et les dépenses. Les dépenses et les recettes correspondent à la somme des dépenses et des Réalisations ainsi que des restes à réaliser et des reports (ligne budgétaire 001 et 002). Les lignes reports 001 et 002 apparaissent à la colonne 01-Non ventilables.

<b>IV – ANNEXES</b>	<b>IV</b>
<b>ELEMENTS DU BILAN PRESENTATION CROISEE PAR FONCTION (1) – DETAIL FONCTIONNEMENT</b>	<b>A1.1</b>

**FONCTION 4 – Sport et jeunesse**

(2)	Libellé	40 Services communs	41 Sports	42 Jeunesse	Total
<b>DEPENSES</b>		<b>6 252 402,93</b>	<b>12 942 509,08</b>	<b>11 980 895,05</b>	<b>31 175 807,06</b>
<b>Réalisations</b>		<b>6 251 402,93</b>	<b>12 852 144,26</b>	<b>11 013 883,07</b>	<b>30 117 430,26</b>
<b>002</b>	<b>Résultat de fonctionnement reporté</b>	<b>0,00</b>	<b>0,00</b>	<b>0,00</b>	<b>0,00</b>
<b>011</b>	<b>Charges à caractère général</b>	<b>201 932,02</b>	<b>2 754 935,53</b>	<b>78 114,48</b>	<b>3 034 982,03</b>
60621	Combustibles	0,00	11 615,08	0,00	11 615,08
60622	Carburants	0,00	39 688,77	0,00	39 688,77
60623	Alimentation	0,00	170,67	0,00	170,67
60628	Autres fournitures non stockées	0,00	1 877,46	0,00	1 877,46
60631	Fournitures d'entretien	0,00	36 244,87	24 990,48	61 235,35
60632	Fournitures de petit équipement	0,00	164 206,56	1 512,28	165 718,84
60633	Fournitures de voirie	0,00	430,86	0,00	430,86
6064	Fournitures administratives	0,00	7 350,25	0,00	7 350,25
6068	Autres matières et fournitures	0,00	215 060,15	0,00	215 060,15
611	Contrats de prestations de services	0,00	126 478,96	0,00	126 478,96
6132	Locations immobilières	135 218,51	149 665,91	115,70	285 000,12
6135	Locations mobilières	0,00	195 435,69	0,00	195 435,69
614	Charges locatives et de copropriété	0,00	10 691,17	0,00	10 691,17
61521	Entretien terrains	0,00	113 223,98	0,00	113 223,98
61522	Entretien bâtiments	0,00	322 202,42	0,00	322 202,42
61551	Entretien matériel roulant	0,00	2 531,92	0,00	2 531,92
61558	Entretien autres biens mobiliers	0,00	31 281,94	0,00	31 281,94
6156	Maintenance	0,00	145 754,89	0,00	145 754,89
617	Etudes et recherches	0,00	62 954,88	0,00	62 954,88
6182	Documentation générale et technique	0,00	3 529,75	0,00	3 529,75
6188	Autres frais divers	0,00	267 901,00	0,00	267 901,00
6225	Indemnités aux comptable et régisseurs	872,45	0,00	0,00	872,45
6226	Honoraires	0,00	558,91	0,00	558,91
6227	Frais d'actes et de contentieux	0,00	4 491,00	0,00	4 491,00
6228	Divers	0,00	79 026,86	8 479,66	87 506,52
6232	Fêtes et cérémonies	0,00	352 929,07	0,00	352 929,07
6236	Catalogues et imprimés	0,00	7 811,54	10 063,05	17 874,59
6237	Publications	0,00	0,00	1 435,20	1 435,20
6241	Transports de biens	0,00	932,88	0,00	932,88
6247	Transports collectifs	0,00	80 866,47	0,00	80 866,47

Ville de Bordeaux - Budget principal - CA - 2013

(2)	Libellé	40 Services communs	41 Sports	42 Jeunesse	Total
6256	Missions	1 925,07	1 915,89	144,00	3 984,96
6257	Réceptions	0,00	32 602,57	3 895,31	36 497,88
6262	Frais de télécommunications	0,00	22 311,46	346,80	22 658,26
6281	Concours divers (cotisations)	0,00	1 620,00	27 132,00	28 752,00
6282	Frais de gardiennage (églises, forêts, .	0,00	37 620,20	0,00	37 620,20
6283	Frais de nettoyage des locaux	0,00	183 028,15	0,00	183 028,15
62878	Remb. frais à d'autres organismes	63 915,99	32 062,00	0,00	95 977,99
6288	Autres services extérieurs	0,00	8 861,35	0,00	8 861,35
<b>012</b>	<b>Charges de personnel, frais assimilés</b>	<b>1 553 766,47</b>	<b>8 182 356,73</b>	<b>310 424,37</b>	<b>10 046 547,57</b>
6218	Autre personnel extérieur	0,00	0,00	36 195,15	36 195,15
6331	Versement de transport	17 110,54	93 186,49	3 240,15	113 537,18
6332	Cotisations versées au F.N.A.L.	4 277,97	23 373,86	810,17	28 462,00
6336	Cotisations CNFPT et CDGFPT	8 641,12	47 070,55	1 620,11	57 331,78
64111	Rémunération principale titulaires	826 834,02	4 434 008,63	134 990,53	5 395 833,18
64112	NBI, SFT, indemnité résidence	22 079,49	127 204,27	2 143,03	151 426,79
64118	Autres indemnités titulaires	204 078,07	1 003 971,66	31 573,68	1 239 623,41
64131	Rémunérations non tit.	53 235,77	254 685,17	25 891,28	333 812,22
6417	Rémunérations des apprentis	0,00	6 370,70	0,00	6 370,70
6451	Cotisations à l'U.R.S.S.A.F.	150 977,32	836 808,43	31 899,00	1 019 684,75
6453	Cotisations aux caisses de retraites	266 532,17	1 355 316,02	42 061,27	1 663 909,46
6457	Cotis. sociales liées à l'apprentissage	0,00	360,95	0,00	360,95
<b>014</b>	<b>Atténuations de produits</b>	<b>0,00</b>	<b>0,00</b>	<b>0,00</b>	<b>0,00</b>
<b>042</b>	<b>Opérat° ordre transfert entre sections</b>	<b>0,00</b>	<b>0,00</b>	<b>0,00</b>	<b>0,00</b>
<b>043</b>	<b>Opérat° ordre intérieur de la section</b>	<b>0,00</b>	<b>0,00</b>	<b>0,00</b>	<b>0,00</b>
<b>65</b>	<b>Autres charges de gestion courante</b>	<b>4 495 704,44</b>	<b>974 852,00</b>	<b>10 625 344,22</b>	<b>16 095 900,66</b>
65737	Autres établissements publics locaux	0,00	974 852,00	0,00	974 852,00
6574	Subv. fonct. Associat°, personnes privée	4 495 704,44	0,00	10 625 344,22	15 121 048,66
<b>656</b>	<b>Frais fonctionnement des groupes d'élus</b>	<b>0,00</b>	<b>0,00</b>	<b>0,00</b>	<b>0,00</b>
<b>66</b>	<b>Charges financières</b>	<b>0,00</b>	<b>0,00</b>	<b>0,00</b>	<b>0,00</b>
<b>67</b>	<b>Charges exceptionnelles</b>	<b>0,00</b>	<b>940 000,00</b>	<b>0,00</b>	<b>940 000,00</b>
67443	Subv. aux fermiers et concessionnaires	0,00	940 000,00	0,00	940 000,00
678	Autres charges exceptionnelles	0,00	0,00	0,00	0,00
<b>68</b>	<b>Dot. aux amortissements et provisions</b>	<b>0,00</b>	<b>0,00</b>	<b>0,00</b>	<b>0,00</b>
Restes à réaliser au 31/12		1 000,00	90 364,82	967 011,98	1 058 376,80
<b>RECETTES</b>		<b>57 206,67</b>	<b>1 576 483,62</b>	<b>2 938 369,65</b>	<b>4 572 059,94</b>
Réalizations		57 206,67	1 576 483,62	2 938 369,65	4 572 059,94
<b>002</b>	<b>Résultat de fonctionnement reporté</b>	<b>0,00</b>	<b>0,00</b>	<b>0,00</b>	<b>0,00</b>
<b>013</b>	<b>Atténuations de charges</b>	<b>0,00</b>	<b>0,00</b>	<b>0,00</b>	<b>0,00</b>
<b>042</b>	<b>Opérat° ordre transfert entre sections</b>	<b>0,00</b>	<b>0,00</b>	<b>0,00</b>	<b>0,00</b>
<b>043</b>	<b>Opérat° ordre intérieur de la section</b>	<b>0,00</b>	<b>0,00</b>	<b>0,00</b>	<b>0,00</b>

Ville de Bordeaux - Budget principal - CA - 2013

(2)	Libellé	40 Services communs	41 Sports	42 Jeunesse	Total
<b>70</b>	<b>Produits des services, du domaine, vente</b>	<b>57 206,67</b>	<b>1 345 625,72</b>	<b>12 533,70</b>	<b>1 415 366,09</b>
70323	Redev. occupat° domaine public communal	57 206,67	0,00	0,00	57 206,67
7062	Redevances services à caractère culturel	0,00	0,00	12 533,70	12 533,70
70631	Redevances services à caractère sportif	0,00	1 175 255,05	0,00	1 175 255,05
7083	Locations diverses (autres qu'immeubles)	0,00	170 370,67	0,00	170 370,67
<b>73</b>	<b>Impôts et taxes</b>	<b>0,00</b>	<b>0,00</b>	<b>0,00</b>	<b>0,00</b>
<b>74</b>	<b>Dotations et participations</b>	<b>0,00</b>	<b>230 857,90</b>	<b>2 902 980,39</b>	<b>3 133 838,29</b>
74751	Participat° GFP de rattachement	0,00	65 892,48	0,00	65 892,48
7478	Participat° Autres organismes	0,00	164 965,42	2 902 980,39	3 067 945,81
<b>75</b>	<b>Autres produits de gestion courante</b>	<b>0,00</b>	<b>0,00</b>	<b>0,00</b>	<b>0,00</b>
<b>76</b>	<b>Produits financiers</b>	<b>0,00</b>	<b>0,00</b>	<b>0,00</b>	<b>0,00</b>
<b>77</b>	<b>Produits exceptionnels</b>	<b>0,00</b>	<b>0,00</b>	<b>22 855,56</b>	<b>22 855,56</b>
7711	Dédits et pénalités perçus	0,00	0,00	22 855,56	22 855,56
<b>78</b>	<b>Reprise sur amortissements et provisions</b>	<b>0,00</b>	<b>0,00</b>	<b>0,00</b>	<b>0,00</b>
Restes à réaliser au 31/12		0,00	0,00	0,00	0,00
<b>SOLDE (3)</b>		<b>-6 195 196,26</b>	<b>-11 366 025,46</b>	<b>-9 042 525,40</b>	<b>-26 603 747,12</b>

(2)	Libellé	Sous-fonction 41					Sous-fonction 42		
		411 Salles de sport, gymnases	412 Stades	413 Piscines	414 Autres équipements sportifs ou de loisir	415 Manifestations sportives	421 Centres de loisirs	422 Autres activités pour les jeunes	423 Colonies de vacances
<b>DEPENSES</b>		<b>4 718 989,19</b>	<b>987 155,26</b>	<b>4 238 504,14</b>	<b>2 220 969,71</b>	<b>776 890,78</b>	<b>8 166 021,84</b>	<b>3 814 873,21</b>	<b>0,00</b>
Réalizations		4 648 989,19	987 155,26	4 238 504,14	2 206 999,89	770 495,78	7 359 314,46	3 654 568,61	0,00
<b>002</b>	<b>Résultat de fonctionnement reporté</b>	<b>0,00</b>	<b>0,00</b>	<b>0,00</b>	<b>0,00</b>	<b>0,00</b>	<b>0,00</b>	<b>0,00</b>	<b>0,00</b>
<b>011</b>	<b>Charges à caractère général</b>	<b>408 102,07</b>	<b>987 155,26</b>	<b>297 034,53</b>	<b>292 147,89</b>	<b>770 495,78</b>	<b>26 502,76</b>	<b>51 611,72</b>	<b>0,00</b>
60621	Combustibles	11 615,08	0,00	0,00	0,00	0,00	0,00	0,00	0,00
60622	Carburants	0,00	39 688,77	0,00	0,00	0,00	0,00	0,00	0,00
60623	Alimentation	0,00	0,00	170,67	0,00	0,00	0,00	0,00	0,00
60628	Autres fournitures non stockées	0,00	0,00	1 877,46	0,00	0,00	0,00	0,00	0,00
60631	Fournitures d'entretien	18 984,58	283,22	16 708,20	268,87	0,00	24 990,48	0,00	0,00
60632	Fournitures de petit équipement	51 242,19	80 502,88	23 240,90	9 220,59	0,00	1 512,28	0,00	0,00
60633	Fournitures de voirie	0,00	430,86	0,00	0,00	0,00	0,00	0,00	0,00
6064	Fournitures administratives	7 151,73	0,00	0,00	198,52	0,00	0,00	0,00	0,00
6068	Autres matières et fournitures	23 572,12	128 209,11	50 480,15	8 328,64	4 470,13	0,00	0,00	0,00
611	Contrats de prestations de services	0,00	86 014,10	28 108,41	12 356,45	0,00	0,00	0,00	0,00
6132	Locations immobilières	13 665,91	136 000,00	0,00	0,00	0,00	0,00	115,70	0,00
6135	Locations mobilières	14 385,98	9 716,40	15 062,20	20 294,27	135 976,84	0,00	0,00	0,00
614	Charges locatives et de copropriété	10 691,17	0,00	0,00	0,00	0,00	0,00	0,00	0,00
61521	Entretien terrains	0,00	113 223,98	0,00	0,00	0,00	0,00	0,00	0,00
61522	Entretien bâtiments	201 475,46	47 473,62	73 253,34	0,00	0,00	0,00	0,00	0,00

Ville de Bordeaux - Budget principal - CA - 2013

(2)	Libellé	Sous-fonction 41					Sous-fonction 42		
		411 Salles de sport, gymnases	412 Stades	413 Piscines	414 Autres équipements sportifs ou de loisir	415 Manifestations sportives	421 Centres de loisirs	422 Autres activités pour les jeunes	423 Colonies de vacances
61551	Entretien matériel roulant	0,00	2 531,92	0,00	0,00	0,00	0,00	0,00	0,00
61558	Entretien autres biens mobiliers	13 995,10	2 635,60	1 943,14	0,00	12 708,10	0,00	0,00	0,00
6156	Maintenance	2 954,48	75 819,75	33 111,32	33 869,34	0,00	0,00	0,00	0,00
617	Etudes et recherches	0,00	60 969,52	1 985,36	0,00	0,00	0,00	0,00	0,00
6182	Documentation générale et technique	3 529,75	0,00	0,00	0,00	0,00	0,00	0,00	0,00
6188	Autres frais divers	0,00	0,00	0,00	0,00	267 901,00	0,00	0,00	0,00
6225	Indemnités aux comptable et régisseurs	0,00	0,00	0,00	0,00	0,00	0,00	0,00	0,00
6226	Honoraires	558,91	0,00	0,00	0,00	0,00	0,00	0,00	0,00
6227	Frais d'actes et de contentieux	0,00	4 491,00	0,00	0,00	0,00	0,00	0,00	0,00
6228	Divers	0,00	0,00	0,00	79 026,86	0,00	0,00	8 479,66	0,00
6232	Fêtes et cérémonies	0,00	2 685,02	0,00	38 626,82	311 617,23	0,00	0,00	0,00
6236	Catalogues et imprimés	0,00	0,00	1 848,28	3 403,82	2 559,44	0,00	10 063,05	0,00
6237	Publications	0,00	0,00	0,00	0,00	0,00	0,00	1 435,20	0,00
6241	Transports de biens	0,00	0,00	0,00	932,88	0,00	0,00	0,00	0,00
6247	Transports collectifs	0,00	0,00	0,00	80 866,47	0,00	0,00	0,00	0,00
6256	Missions	693,04	0,00	1 222,85	0,00	0,00	0,00	144,00	0,00
6257	Réceptions	0,00	0,00	-158,59	768,20	31 992,96	0,00	3 895,31	0,00
6262	Frais de télécommunications	0,00	15 823,23	6 488,23	0,00	0,00	0,00	346,80	0,00
6281	Concours divers (cotisations)	0,00	0,00	0,00	1 620,00	0,00	0,00	27 132,00	0,00
6282	Frais de gardiennage (églises, forêts, .	0,00	0,00	35 251,64	2 368,56	0,00	0,00	0,00	0,00
6283	Frais de nettoyage des locaux	33 366,51	143 223,07	6 440,97	-2,40	0,00	0,00	0,00	0,00
62878	Remb. frais à d'autres organismes	0,00	32 062,00	0,00	0,00	0,00	0,00	0,00	0,00
6288	Autres services extérieurs	220,06	5 371,21	0,00	0,00	3 270,08	0,00	0,00	0,00
<b>012</b>	<b>Charges de personnel, frais assimilés</b>	<b>4 240 887,12</b>	<b>0,00</b>	<b>3 941 469,61</b>	<b>0,00</b>	<b>0,00</b>	<b>0,00</b>	<b>310 424,37</b>	<b>0,00</b>
6218	Autre personnel extérieur	0,00	0,00	0,00	0,00	0,00	0,00	36 195,15	0,00
6331	Versement de transport	47 418,89	0,00	45 767,60	0,00	0,00	0,00	3 240,15	0,00
6332	Cotisations versées au F.N.A.L.	11 854,08	0,00	11 519,78	0,00	0,00	0,00	810,17	0,00
6336	Cotisations CNFPT et CDGFPT	23 895,50	0,00	23 175,05	0,00	0,00	0,00	1 620,11	0,00
64111	Rémunération principale titulaires	2 350 736,42	0,00	2 083 272,21	0,00	0,00	0,00	134 990,53	0,00
64112	NBI, SFT, indemnité résidence	63 292,27	0,00	63 912,00	0,00	0,00	0,00	2 143,03	0,00
64118	Autres indemnités titulaires	560 290,15	0,00	443 681,51	0,00	0,00	0,00	31 573,68	0,00
64131	Rémunérations non tit.	52 333,54	0,00	202 351,63	0,00	0,00	0,00	25 891,28	0,00
6417	Rémunérations des apprentis	6 370,70	0,00	0,00	0,00	0,00	0,00	0,00	0,00
6451	Cotisations à l'U.R.S.S.A.F.	414 283,66	0,00	422 524,77	0,00	0,00	0,00	31 899,00	0,00
6453	Cotisations aux caisses de retraites	710 050,96	0,00	645 265,06	0,00	0,00	0,00	42 061,27	0,00
6457	Cotis. sociales liées à l'apprentissage	360,95	0,00	0,00	0,00	0,00	0,00	0,00	0,00
<b>014</b>	<b>Atténuations de produits</b>	<b>0,00</b>	<b>0,00</b>	<b>0,00</b>	<b>0,00</b>	<b>0,00</b>	<b>0,00</b>	<b>0,00</b>	<b>0,00</b>
<b>042</b>	<b>Opérat° ordre transfert entre sections</b>	<b>0,00</b>	<b>0,00</b>	<b>0,00</b>	<b>0,00</b>	<b>0,00</b>	<b>0,00</b>	<b>0,00</b>	<b>0,00</b>
<b>043</b>	<b>Opérat° ordre intérieur de la section</b>	<b>0,00</b>	<b>0,00</b>	<b>0,00</b>	<b>0,00</b>	<b>0,00</b>	<b>0,00</b>	<b>0,00</b>	<b>0,00</b>

Ville de Bordeaux - Budget principal - CA - 2013

(2)	Libellé	Sous-fonction 41					Sous-fonction 42		
		411 Salles de sport, gymnases	412 Stades	413 Piscines	414 Autres équipements sportifs ou de loisir	415 Manifestations sportives	421 Centres de loisirs	422 Autres activités pour les jeunes	423 Colonies de vacances
65	<b>Autres charges de gestion courante</b>	0,00	0,00	0,00	974 852,00	0,00	7 332 811,70	3 292 532,52	0,00
65737	Autres établissements publics locaux	0,00	0,00	0,00	974 852,00	0,00	0,00	0,00	0,00
6574	Subv. fonct. Associat°, personnes privée	0,00	0,00	0,00	0,00	0,00	7 332 811,70	3 292 532,52	0,00
656	<b>Frais fonctionnement des groupes d'élus</b>	0,00	0,00	0,00	0,00	0,00	0,00	0,00	0,00
66	<b>Charges financières</b>	0,00	0,00	0,00	0,00	0,00	0,00	0,00	0,00
67	<b>Charges exceptionnelles</b>	0,00	0,00	0,00	940 000,00	0,00	0,00	0,00	0,00
67443	Subv. aux fermiers et concessionnaires	0,00	0,00	0,00	940 000,00	0,00	0,00	0,00	0,00
678	Autres charges exceptionnelles	0,00	0,00	0,00	0,00	0,00	0,00	0,00	0,00
68	<b>Dot. aux amortissements et provisions</b>	0,00	0,00	0,00	0,00	0,00	0,00	0,00	0,00
Restes à réaliser au 31/12		70 000,00	0,00	0,00	13 969,82	6 395,00	806 707,38	160 304,60	0,00
<b>RECETTES</b>		2 715,78	167 654,89	1 083 272,05	149 483,00	173 357,90	0,00	2 938 369,65	0,00
Réalizations		2 715,78	167 654,89	1 083 272,05	149 483,00	173 357,90	0,00	2 938 369,65	0,00
002	Résultat de fonctionnement reporté	0,00	0,00	0,00	0,00	0,00	0,00	0,00	0,00
013	Atténuations de charges	0,00	0,00	0,00	0,00	0,00	0,00	0,00	0,00
042	Opérat° ordre transfert entre sections	0,00	0,00	0,00	0,00	0,00	0,00	0,00	0,00
043	Opérat° ordre intérieur de la section	0,00	0,00	0,00	0,00	0,00	0,00	0,00	0,00
70	<b>Produits des services, du domaine, vente</b>	2 715,78	167 654,89	1 083 272,05	91 983,00	0,00	0,00	12 533,70	0,00
70323	Redev. occupat° domaine public communal	0,00	0,00	0,00	0,00	0,00	0,00	0,00	0,00
7062	Redevances services à caractère culturel	0,00	0,00	0,00	0,00	0,00	0,00	12 533,70	0,00
70631	Redevances services à caractère sportif	0,00	0,00	1 083 272,05	91 983,00	0,00	0,00	0,00	0,00
7083	Locations diverses (autres qu'immeubles)	2 715,78	167 654,89	0,00	0,00	0,00	0,00	0,00	0,00
73	<b>Impôts et taxes</b>	0,00	0,00	0,00	0,00	0,00	0,00	0,00	0,00
74	<b>Dotations et participations</b>	0,00	0,00	0,00	57 500,00	173 357,90	0,00	2 902 980,39	0,00
74751	Participat° GFP de rattachement	0,00	0,00	0,00	0,00	65 892,48	0,00	0,00	0,00
7478	Participat° Autres organismes	0,00	0,00	0,00	57 500,00	107 465,42	0,00	2 902 980,39	0,00
75	<b>Autres produits de gestion courante</b>	0,00	0,00	0,00	0,00	0,00	0,00	0,00	0,00
76	<b>Produits financiers</b>	0,00	0,00	0,00	0,00	0,00	0,00	0,00	0,00
77	<b>Produits exceptionnels</b>	0,00	0,00	0,00	0,00	0,00	0,00	22 855,56	0,00
7711	Dédits et pénalités perçus	0,00	0,00	0,00	0,00	0,00	0,00	22 855,56	0,00
78	<b>Reprise sur amortissements et provisions</b>	0,00	0,00	0,00	0,00	0,00	0,00	0,00	0,00
Restes à réaliser au 31/12		0,00	0,00	0,00	0,00	0,00	0,00	0,00	0,00
<b>SOLDE (3)</b>		-4 716 273,41	-819 500,37	-3 155 232,09	-2 071 486,71	-603 532,88	-8 166 021,84	-876 503,56	0,00

(1) La production de cet état est obligatoire pour les communes de 3 500 habitants et plus, les groupements comprenant au moins une telle commune, leurs établissements et services administratifs hormis les caisses des écoles et les services à activité unique érigés en établissement public ou budget annexe (L. 2312-3, R. 2311-1 et R. 2311-10). Dans les communes de 3 500 habitants et plus, le croisement par fonction est fait à un chiffre (correspondant à la fonction). Dans les communes de 10 000 habitants et plus, le croisement par fonction est fait au niveau le plus détaillé de la nomenclature fonctionnelle (sous-fonction ou rubrique). Les groupements et leurs établissements publics suivent les règles de production et de présentation applicables à la commune membre comptant le plus grand nombre d'habitants (articles L. 5211-36 a1 et R. 5211-14 + L. 5711-1 et R. 5711-2 du CGCT).

## Ville de Bordeaux - Budget principal - CA - 2013

(2) Le croisement par nature est fait au niveau de chacun des articles budgétaires.

(3) Le solde correspond à la différence entre les recettes et les dépenses. Les dépenses et les recettes correspondent à la somme des dépenses et des Réalisations ainsi que des restes à réaliser et des reports (ligne budgétaire 001 et 002). Les lignes reports 001 et 002 apparaissent à la colonne 01-Non ventilables.



<b>IV – ANNEXES</b>	<b>IV</b>
<b>ELEMENTS DU BILAN PRESENTATION CROISEE PAR FONCTION (1) – DETAIL FONCTIONNEMENT</b>	<b>A1.1</b>

**FONCTION 5 – Interventions sociales et santé**

(2)	Libellé	51 Santé	52 Interventions sociales	Total
<b>DEPENSES</b>		<b>163 324,77</b>	<b>12 651 831,85</b>	<b>12 815 156,62</b>
<b>Réalisations</b>		<b>163 324,77</b>	<b>12 611 611,09</b>	<b>12 774 935,86</b>
<b>002</b>	<b>Résultat de fonctionnement reporté</b>	<b>0,00</b>	<b>0,00</b>	<b>0,00</b>
<b>011</b>	<b>Charges à caractère général</b>	<b>163 324,77</b>	<b>241 345,00</b>	<b>404 669,77</b>
60623	Alimentation	71 598,05	0,00	71 598,05
60631	Fournitures d'entretien	7 486,32	0,00	7 486,32
60632	Fournitures de petit équipement	20 078,99	2 453,10	22 532,09
6064	Fournitures administratives	2 459,01	3 410,72	5 869,73
6068	Autres matières et fournitures	6 241,73	0,00	6 241,73
6135	Locations mobilières	138,36	5 734,57	5 872,93
61522	Entretien bâtiments	47 066,56	36 381,80	83 448,36
61523	Entretien voies et réseaux	4 820,49	0,00	4 820,49
617	Etudes et recherches	0,00	32 047,80	32 047,80
6182	Documentation générale et technique	0,00	998,89	998,89
6225	Indemnités aux comptable et régisseurs	0,00	860,16	860,16
6226	Honoraires	-37,16	35 864,55	35 827,39
6228	Divers	0,00	0,00	0,00
6231	Annonces et insertions	3 338,04	1 136,20	4 474,24
6232	Fêtes et cérémonies	0,00	3 909,44	3 909,44
6236	Catalogues et imprimés	0,00	1 161,84	1 161,84
6256	Missions	0,00	3 502,53	3 502,53
6257	Réceptions	0,00	2 040,50	2 040,50
6261	Frais d'affranchissement	93,38	0,00	93,38
6281	Concours divers (cotisations)	0,00	111 701,90	111 701,90
62878	Remb. frais à d'autres organismes	0,00	141,00	141,00
637	Autres impôts, taxes (autres organismes)	41,00	0,00	41,00
<b>012</b>	<b>Charges de personnel, frais assimilés</b>	<b>0,00</b>	<b>2 872 094,09</b>	<b>2 872 094,09</b>
6331	Versement de transport	0,00	30 769,77	30 769,77
6332	Cotisations versées au F.N.A.L.	0,00	7 699,06	7 699,06
6336	Cotisations CNFPT et CDGFPT	0,00	14 634,85	14 634,85
64111	Rémunération principale titulaires	0,00	1 223 540,67	1 223 540,67
64112	NBI, SFT, indemnité résidence	0,00	54 267,46	54 267,46
64118	Autres indemnités titulaires	0,00	313 277,37	313 277,37

Ville de Bordeaux - Budget principal - CA - 2013

(2)	Libellé	51 Santé	52 Interventions sociales	Total
64131	Rémunérations non tit.	0,00	301 122,94	301 122,94
6417	Rémunérations des apprentis	0,00	10 492,65	10 492,65
6451	Cotisations à l'U.R.S.S.A.F.	0,00	259 566,94	259 566,94
6453	Cotisations aux caisses de retraites	0,00	390 697,24	390 697,24
6457	Cotis. sociales liées à l'apprentissage	0,00	728,82	728,82
6478	Autres charges sociales diverses	0,00	265 296,32	265 296,32
<b>014</b>	<b>Atténuations de produits</b>	<b>0,00</b>	<b>0,00</b>	<b>0,00</b>
<b>042</b>	<b>Opérat° ordre transfert entre sections</b>	<b>0,00</b>	<b>0,00</b>	<b>0,00</b>
<b>043</b>	<b>Opérat° ordre intérieur de la section</b>	<b>0,00</b>	<b>0,00</b>	<b>0,00</b>
<b>65</b>	<b>Autres charges de gestion courante</b>	<b>0,00</b>	<b>9 498 172,00</b>	<b>9 498 172,00</b>
657362	Subv. fonct. CCAS	0,00	7 471 261,00	7 471 261,00
6574	Subv. fonct. Associat°, personnes privée	0,00	2 026 911,00	2 026 911,00
<b>656</b>	<b>Frais fonctionnement des groupes d'élus</b>	<b>0,00</b>	<b>0,00</b>	<b>0,00</b>
<b>66</b>	<b>Charges financières</b>	<b>0,00</b>	<b>0,00</b>	<b>0,00</b>
<b>67</b>	<b>Charges exceptionnelles</b>	<b>0,00</b>	<b>0,00</b>	<b>0,00</b>
<b>68</b>	<b>Dot. aux amortissements et provisions</b>	<b>0,00</b>	<b>0,00</b>	<b>0,00</b>
Restes à réaliser au 31/12		0,00	40 220,76	40 220,76
<b>RECETTES</b>		<b>542 799,02</b>	<b>471 889,70</b>	<b>1 014 688,72</b>
Réalizations		542 799,02	471 889,70	1 014 688,72
<b>002</b>	<b>Résultat de fonctionnement reporté</b>	<b>0,00</b>	<b>0,00</b>	<b>0,00</b>
<b>013</b>	<b>Atténuations de charges</b>	<b>0,00</b>	<b>0,00</b>	<b>0,00</b>
<b>042</b>	<b>Opérat° ordre transfert entre sections</b>	<b>0,00</b>	<b>0,00</b>	<b>0,00</b>
<b>043</b>	<b>Opérat° ordre intérieur de la section</b>	<b>0,00</b>	<b>0,00</b>	<b>0,00</b>
<b>70</b>	<b>Produits des services, du domaine, vente</b>	<b>533 549,02</b>	<b>0,00</b>	<b>533 549,02</b>
70688	Autres prestations de services	503 331,38	0,00	503 331,38
7083	Locations diverses (autres qu'immeubles)	30 217,64	0,00	30 217,64
<b>73</b>	<b>Impôts et taxes</b>	<b>0,00</b>	<b>0,00</b>	<b>0,00</b>
<b>74</b>	<b>Dotations et participations</b>	<b>9 250,00</b>	<b>471 889,70</b>	<b>481 139,70</b>
74718	Autres participations Etat	9 250,00	285 789,70	295 039,70
7478	Participat° Autres organismes	0,00	186 100,00	186 100,00
<b>75</b>	<b>Autres produits de gestion courante</b>	<b>0,00</b>	<b>0,00</b>	<b>0,00</b>
<b>76</b>	<b>Produits financiers</b>	<b>0,00</b>	<b>0,00</b>	<b>0,00</b>
<b>77</b>	<b>Produits exceptionnels</b>	<b>0,00</b>	<b>0,00</b>	<b>0,00</b>
<b>78</b>	<b>Reprise sur amortissements et provisions</b>	<b>0,00</b>	<b>0,00</b>	<b>0,00</b>
Restes à réaliser au 31/12		0,00	0,00	0,00
<b>SOLDE (3)</b>		<b>379 474,25</b>	<b>-12 179 942,15</b>	<b>-11 800 467,90</b>

Ville de Bordeaux - Budget principal - CA - 2013

(2)	Libellé	Sous-fonction 51			Sous-fonction 52				
		510 Services communs	511 Dispensaires, autres établist sanitaires	512 Actions de prévention sanitaire	520 Services communs	521 Services à caractère social handicapés	522 Act° pour l'enfance et l'adolescence	523 Act° pour personnes en difficulté	524 Autres services
<b>DEPENSES</b>		<b>0,00</b>	<b>163 361,93</b>	<b>-37,16</b>	<b>10 154 961,83</b>	<b>24 954,16</b>	<b>1 966 691,15</b>	<b>65 777,33</b>	<b>439 447,38</b>
Réalizations		0,00	163 361,93	-37,16	10 139 641,07	24 954,16	1 966 691,15	40 877,33	439 447,38
<b>002</b>	<b>Résultat de fonctionnement reporté</b>	<b>0,00</b>	<b>0,00</b>	<b>0,00</b>	<b>0,00</b>	<b>0,00</b>	<b>0,00</b>	<b>0,00</b>	<b>0,00</b>
<b>011</b>	<b>Charges à caractère général</b>	<b>0,00</b>	<b>163 361,93</b>	<b>-37,16</b>	<b>229 691,35</b>	<b>8 954,16</b>	<b>0,15</b>	<b>1 277,33</b>	<b>1 422,01</b>
60623	Alimentation	0,00	71 598,05	0,00	0,00	0,00	0,00	0,00	0,00
60631	Fournitures d'entretien	0,00	7 486,32	0,00	0,00	0,00	0,00	0,00	0,00
60632	Fournitures de petit équipement	0,00	20 078,99	0,00	742,82	1 569,15	0,00	141,13	0,00
6064	Fournitures administratives	0,00	2 459,01	0,00	1 337,98	2 072,74	0,00	0,00	0,00
6068	Autres matières et fournitures	0,00	6 241,73	0,00	0,00	0,00	0,00	0,00	0,00
6135	Locations mobilières	0,00	138,36	0,00	4 000,00	1 734,57	0,00	0,00	0,00
61522	Entretien bâtiments	0,00	47 066,56	0,00	36 419,31	-37,51	0,00	0,00	0,00
61523	Entretien voies et réseaux	0,00	4 820,49	0,00	0,00	0,00	0,00	0,00	0,00
617	Etudes et recherches	0,00	0,00	0,00	32 047,80	0,00	0,00	0,00	0,00
6182	Documentation générale et technique	0,00	0,00	0,00	329,47	669,42	0,00	0,00	0,00
6225	Indemnités aux comptable et régisseurs	0,00	0,00	0,00	0,00	0,00	0,00	0,00	860,16
6226	Honoraires	0,00	0,00	-37,16	35 588,12	276,28	0,15	0,00	0,00
6228	Divers	0,00	0,00	0,00	0,00	0,00	0,00	0,00	0,00
6231	Annonces et insertions	0,00	3 338,04	0,00	0,00	0,00	0,00	1 136,20	0,00
6232	Fêtes et cérémonies	0,00	0,00	0,00	3 909,44	0,00	0,00	0,00	0,00
6236	Catalogues et imprimés	0,00	0,00	0,00	532,83	629,01	0,00	0,00	0,00
6256	Missions	0,00	0,00	0,00	3 081,68	0,00	0,00	0,00	420,85
6257	Réceptions	0,00	0,00	0,00	0,00	2 040,50	0,00	0,00	0,00
6261	Frais d'affranchissement	0,00	93,38	0,00	0,00	0,00	0,00	0,00	0,00
6281	Concours divers (cotisations)	0,00	0,00	0,00	111 701,90	0,00	0,00	0,00	0,00
62878	Remb. frais à d'autres organismes	0,00	0,00	0,00	0,00	0,00	0,00	0,00	141,00
637	Autres impôts, taxes (autres organismes)	0,00	41,00	0,00	0,00	0,00	0,00	0,00	0,00
<b>012</b>	<b>Charges de personnel, frais assimilés</b>	<b>0,00</b>	<b>0,00</b>	<b>0,00</b>	<b>2 434 068,72</b>	<b>0,00</b>	<b>0,00</b>	<b>0,00</b>	<b>438 025,37</b>
6331	Versement de transport	0,00	0,00	0,00	24 546,57	0,00	0,00	0,00	6 223,20
6332	Cotisations versées au F.N.A.L.	0,00	0,00	0,00	6 136,23	0,00	0,00	0,00	1 562,83
6336	Cotisations CNFPT et CDGFPT	0,00	0,00	0,00	12 389,26	0,00	0,00	0,00	2 245,59
64111	Rémunération principale titulaires	0,00	0,00	0,00	1 081 758,48	0,00	0,00	0,00	141 782,19
64112	NBI, SFT, indemnité résidence	0,00	0,00	0,00	51 551,74	0,00	0,00	0,00	2 715,72
64118	Autres indemnités titulaires	0,00	0,00	0,00	281 190,30	0,00	0,00	0,00	32 087,07
64131	Rémunérations non tit.	0,00	0,00	0,00	134 335,69	0,00	0,00	0,00	166 787,25
6417	Rémunérations des apprentis	0,00	0,00	0,00	10 492,65	0,00	0,00	0,00	0,00
6451	Cotisations à l'U.R.S.S.A.F.	0,00	0,00	0,00	224 862,58	0,00	0,00	0,00	34 704,36
6453	Cotisations aux caisses de retraites	0,00	0,00	0,00	340 780,08	0,00	0,00	0,00	49 917,16
6457	Cotis. sociales liées à l'apprentissage	0,00	0,00	0,00	728,82	0,00	0,00	0,00	0,00
6478	Autres charges sociales diverses	0,00	0,00	0,00	265 296,32	0,00	0,00	0,00	0,00

Ville de Bordeaux - Budget principal - CA - 2013

(2)	Libellé	Sous-fonction 51			Sous-fonction 52				
		510 Services communs	511 Dispensaires, autres établissements sanitaires	512 Actions de prévention sanitaire	520 Services communs	521 Services à caractère social handicapés	522 Act° pour l'enfance et l'adolescence	523 Act° pour personnes en difficulté	524 Autres services
014	Atténuations de produits	0,00	0,00	0,00	0,00	0,00	0,00	0,00	0,00
042	Opérat° ordre transfert entre sections	0,00	0,00	0,00	0,00	0,00	0,00	0,00	0,00
043	Opérat° ordre intérieur de la section	0,00	0,00	0,00	0,00	0,00	0,00	0,00	0,00
65	Autres charges de gestion courante	0,00	0,00	0,00	7 475 881,00	16 000,00	1 966 691,00	39 600,00	0,00
657362	Subv. fonct. CCAS	0,00	0,00	0,00	7 471 261,00	0,00	0,00	0,00	0,00
6574	Subv. fonct. Associat°, personnes privée	0,00	0,00	0,00	4 620,00	16 000,00	1 966 691,00	39 600,00	0,00
656	Frais fonctionnement des groupes d'élus	0,00	0,00	0,00	0,00	0,00	0,00	0,00	0,00
66	Charges financières	0,00	0,00	0,00	0,00	0,00	0,00	0,00	0,00
67	Charges exceptionnelles	0,00	0,00	0,00	0,00	0,00	0,00	0,00	0,00
68	Dot. aux amortissements et provisions	0,00	0,00	0,00	0,00	0,00	0,00	0,00	0,00
Restes à réaliser au 31/12		0,00	0,00	0,00	15 320,76	0,00	0,00	24 900,00	0,00
<b>RECETTES</b>		0,00	533 549,02	9 250,00	434 589,70	0,00	0,00	37 300,00	0,00
Réalizations		0,00	533 549,02	9 250,00	434 589,70	0,00	0,00	37 300,00	0,00
002	Résultat de fonctionnement reporté	0,00	0,00	0,00	0,00	0,00	0,00	0,00	0,00
013	Atténuations de charges	0,00	0,00	0,00	0,00	0,00	0,00	0,00	0,00
042	Opérat° ordre transfert entre sections	0,00	0,00	0,00	0,00	0,00	0,00	0,00	0,00
043	Opérat° ordre intérieur de la section	0,00	0,00	0,00	0,00	0,00	0,00	0,00	0,00
70	Produits des services, du domaine, vente	0,00	533 549,02	0,00	0,00	0,00	0,00	0,00	0,00
70688	Autres prestations de services	0,00	503 331,38	0,00	0,00	0,00	0,00	0,00	0,00
7083	Locations diverses (autres qu'immeubles)	0,00	30 217,64	0,00	0,00	0,00	0,00	0,00	0,00
73	Impôts et taxes	0,00	0,00	0,00	0,00	0,00	0,00	0,00	0,00
74	Dotations et participations	0,00	0,00	9 250,00	434 589,70	0,00	0,00	37 300,00	0,00
74718	Autres participations Etat	0,00	0,00	9 250,00	285 789,70	0,00	0,00	0,00	0,00
7478	Participat° Autres organismes	0,00	0,00	0,00	148 800,00	0,00	0,00	37 300,00	0,00
75	Autres produits de gestion courante	0,00	0,00	0,00	0,00	0,00	0,00	0,00	0,00
76	Produits financiers	0,00	0,00	0,00	0,00	0,00	0,00	0,00	0,00
77	Produits exceptionnels	0,00	0,00	0,00	0,00	0,00	0,00	0,00	0,00
78	Reprise sur amortissements et provisions	0,00	0,00	0,00	0,00	0,00	0,00	0,00	0,00
Restes à réaliser au 31/12		0,00	0,00	0,00	0,00	0,00	0,00	0,00	0,00
<b>SOLDE (3)</b>		0,00	370 187,09	9 287,16	-9 720 372,13	-24 954,16	-1 966 691,15	-28 477,33	-439 447,38

(1) La production de cet état est obligatoire pour les communes de 3 500 habitants et plus, les groupements comprenant au moins une telle commune, leurs établissements et services administratifs hormis les caisses des écoles et les services à activité unique érigés en établissement public ou budget annexe (L. 2312-3, R. 2311-1 et R. 2311-10). Dans les communes de 3 500 habitants et plus, le croisement par fonction est fait à un chiffre (correspondant à la fonction). Dans les communes de 10 000 habitants et plus, le croisement par fonction est fait au niveau le plus détaillé de la nomenclature fonctionnelle (sous-fonction ou rubrique). Les groupements et leurs établissements publics suivent les règles de production et de présentation applicables à la commune membre comptant le plus grand nombre d'habitants (articles L. 5211-36 a1 et R. 5211-14 + L. 5711-1 et R. 5711-2 du CGCT).

(2) Le croisement par nature est fait au niveau de chacun des articles budgétaires.

**Ville de Bordeaux - Budget principal - CA - 2013**

(3) Le solde correspond à la différence entre les recettes et les dépenses. Les dépenses et les recettes correspondent à la somme des dépenses et des Réalisations ainsi que des restes à réaliser et des reports (ligne budgétaire 001 et 002). Les lignes reports 001 et 002 apparaissent à la colonne 01-Non ventilables.

<b>IV – ANNEXES</b>	<b>IV</b>
<b>ELEMENTS DU BILAN PRESENTATION CROISEE PAR FONCTION (1) – DETAIL FONCTIONNEMENT</b>	<b>A1.1</b>

**FONCTION 6 – Famille**

(2)	Libellé	60 Services communs	61 Services en faveur des personnes âgées	62 Actions en faveur de la maternité	63 Aides à la famille	64 Crèches et garderies	Total
<b>DEPENSES</b>		<b>0,00</b>	<b>6 145 797,51</b>	<b>0,00</b>	<b>13 000,00</b>	<b>27 922 845,25</b>	<b>34 081 642,76</b>
Réalizations		0,00	6 145 797,51	0,00	13 000,00	27 919 415,25	34 078 212,76
002	Résultat de fonctionnement reporté	0,00	0,00	0,00	0,00	0,00	0,00
011	Charges à caractère général	0,00	2 232 928,27	0,00	0,00	1 654 601,69	3 887 529,96
60623	Alimentation	0,00	5 982,48	0,00	0,00	246 017,63	252 000,11
60628	Autres fournitures non stockées	0,00	0,00	0,00	0,00	12 569,28	12 569,28
60631	Fournitures d'entretien	0,00	25 762,29	0,00	0,00	58 838,05	84 600,34
60632	Fournitures de petit équipement	0,00	16 201,52	0,00	0,00	29 018,90	45 220,42
6064	Fournitures administratives	0,00	4 041,41	0,00	0,00	6 872,31	10 913,72
6065	Livres, disques, ... (médiathèque)	0,00	986,05	0,00	0,00	5 033,66	6 019,71
6068	Autres matières et fournitures	0,00	2 591,20	0,00	0,00	23 064,96	25 656,16
611	Contrats de prestations de services	0,00	1 890 344,64	0,00	0,00	0,00	1 890 344,64
6132	Locations immobilières	0,00	7 906,35	0,00	0,00	102 099,22	110 005,57
6135	Locations mobilières	0,00	9 450,72	0,00	0,00	162 886,38	172 337,10
614	Charges locatives et de copropriété	0,00	0,00	0,00	0,00	16 374,62	16 374,62
61522	Entretien bâtiments	0,00	0,00	0,00	0,00	27 780,50	27 780,50
61558	Entretien autres biens mobiliers	0,00	2 161,65	0,00	0,00	-1 736,42	425,23
6156	Maintenance	0,00	16 470,70	0,00	0,00	116 334,68	132 805,38
6182	Documentation générale et technique	0,00	387,00	0,00	0,00	1 426,74	1 813,74
6184	Versements à des organismes de formation	0,00	0,00	0,00	0,00	7 906,50	7 906,50
6188	Autres frais divers	0,00	7 276,29	0,00	0,00	0,00	7 276,29
6225	Indemnités aux comptable et régisseurs	0,00	430,08	0,00	0,00	0,00	430,08
6226	Honoraires	0,00	0,00	0,00	0,00	13 120,31	13 120,31
6228	Divers	0,00	165 326,65	0,00	0,00	48 345,09	213 671,74
6232	Fêtes et cérémonies	0,00	9 772,28	0,00	0,00	0,00	9 772,28
6233	Foires et expositions	0,00	2 990,00	0,00	0,00	0,00	2 990,00
6236	Catalogues et imprimés	0,00	16 250,03	0,00	0,00	7 841,86	24 091,89
6247	Transports collectifs	0,00	1 953,77	0,00	0,00	33 142,36	35 096,13
6256	Missions	0,00	2 005,09	0,00	0,00	1 785,45	3 790,54
6257	Réceptions	0,00	18 566,35	0,00	0,00	3 438,88	22 005,23
6261	Frais d'affranchissement	0,00	5 807,12	0,00	0,00	0,00	5 807,12
6262	Frais de télécommunications	0,00	17 756,90	0,00	0,00	36 821,98	54 578,88
6283	Frais de nettoyage des locaux	0,00	729,51	0,00	0,00	3 593,55	4 323,06

Ville de Bordeaux - Budget principal - CA - 2013

(2)	Libellé	60 Services communs	61 Services en faveur des personnes âgées	62 Actions en faveur de la maternité	63 Aides à la famille	64 Crèches et garderies	Total
6284	Redevances pour services rendus	0,00	0,00	0,00	0,00	604 077,00	604 077,00
62878	Remb. frais à d'autres organismes	0,00	0,00	0,00	0,00	87 948,20	87 948,20
6288	Autres services extérieurs	0,00	299,60	0,00	0,00	0,00	299,60
637	Autres impôts, taxes (autres organismes)	0,00	1 478,59	0,00	0,00	0,00	1 478,59
<b>012</b>	<b>Charges de personnel, frais assimilés</b>	<b>0,00</b>	<b>3 774 198,90</b>	<b>0,00</b>	<b>0,00</b>	<b>19 959 621,41</b>	<b>23 733 820,31</b>
6331	Versement de transport	0,00	42 871,62	0,00	0,00	228 898,01	271 769,63
6332	Cotisations versées au F.N.A.L.	0,00	10 717,57	0,00	0,00	57 210,05	67 927,62
6336	Cotisations CNFPT et CDGFPT	0,00	21 955,61	0,00	0,00	111 308,94	133 264,55
64111	Rémunération principale titulaires	0,00	2 025 590,55	0,00	0,00	8 596 432,24	10 622 022,79
64112	NBI, SFT, indemnité résidence	0,00	52 761,81	0,00	0,00	234 617,39	287 379,20
64118	Autres indemnités titulaires	0,00	412 588,18	0,00	0,00	2 093 642,18	2 506 230,36
64131	Rémunérations non tit.	0,00	198 997,27	0,00	0,00	3 698 189,50	3 897 186,77
6417	Rémunérations des apprentis	0,00	0,00	0,00	0,00	49 333,98	49 333,98
6451	Cotisations à l'U.R.S.S.A.F.	0,00	393 814,61	0,00	0,00	2 171 680,67	2 565 495,28
6453	Cotisations aux caisses de retraites	0,00	614 901,68	0,00	0,00	2 715 110,57	3 330 012,25
6457	Cotis. sociales liées à l'apprentissage	0,00	0,00	0,00	0,00	3 197,88	3 197,88
<b>014</b>	<b>Atténuations de produits</b>	<b>0,00</b>	<b>0,00</b>	<b>0,00</b>	<b>0,00</b>	<b>0,00</b>	<b>0,00</b>
<b>042</b>	<b>Opérat° ordre transfert entre sections</b>	<b>0,00</b>	<b>0,00</b>	<b>0,00</b>	<b>0,00</b>	<b>0,00</b>	<b>0,00</b>
<b>043</b>	<b>Opérat° ordre intérieur de la section</b>	<b>0,00</b>	<b>0,00</b>	<b>0,00</b>	<b>0,00</b>	<b>0,00</b>	<b>0,00</b>
<b>65</b>	<b>Autres charges de gestion courante</b>	<b>0,00</b>	<b>138 670,34</b>	<b>0,00</b>	<b>13 000,00</b>	<b>6 305 192,15</b>	<b>6 456 862,49</b>
651	Redevances pour licences, logiciels, ...	0,00	2 170,34	0,00	0,00	0,00	2 170,34
6574	Subv. fonct. Associat°, personnes privée	0,00	136 500,00	0,00	13 000,00	6 305 192,15	6 454 692,15
<b>656</b>	<b>Frais fonctionnement des groupes d'élus</b>	<b>0,00</b>	<b>0,00</b>	<b>0,00</b>	<b>0,00</b>	<b>0,00</b>	<b>0,00</b>
<b>66</b>	<b>Charges financières</b>	<b>0,00</b>	<b>0,00</b>	<b>0,00</b>	<b>0,00</b>	<b>0,00</b>	<b>0,00</b>
<b>67</b>	<b>Charges exceptionnelles</b>	<b>0,00</b>	<b>0,00</b>	<b>0,00</b>	<b>0,00</b>	<b>0,00</b>	<b>0,00</b>
<b>68</b>	<b>Dot. aux amortissements et provisions</b>	<b>0,00</b>	<b>0,00</b>	<b>0,00</b>	<b>0,00</b>	<b>0,00</b>	<b>0,00</b>
<b>Restes à réaliser au 31/12</b>		<b>0,00</b>	<b>0,00</b>	<b>0,00</b>	<b>0,00</b>	<b>3 430,00</b>	<b>3 430,00</b>
<b>RECETTES</b>		<b>0,00</b>	<b>1 550 545,84</b>	<b>0,00</b>	<b>0,00</b>	<b>16 452 608,24</b>	<b>18 003 154,08</b>
<b>Réalisations</b>		<b>0,00</b>	<b>1 550 545,84</b>	<b>0,00</b>	<b>0,00</b>	<b>16 452 608,24</b>	<b>18 003 154,08</b>
<b>002</b>	<b>Résultat de fonctionnement reporté</b>	<b>0,00</b>	<b>0,00</b>	<b>0,00</b>	<b>0,00</b>	<b>0,00</b>	<b>0,00</b>
<b>013</b>	<b>Atténuations de charges</b>	<b>0,00</b>	<b>0,00</b>	<b>0,00</b>	<b>0,00</b>	<b>0,00</b>	<b>0,00</b>
<b>042</b>	<b>Opérat° ordre transfert entre sections</b>	<b>0,00</b>	<b>0,00</b>	<b>0,00</b>	<b>0,00</b>	<b>0,00</b>	<b>0,00</b>
<b>043</b>	<b>Opérat° ordre intérieur de la section</b>	<b>0,00</b>	<b>0,00</b>	<b>0,00</b>	<b>0,00</b>	<b>0,00</b>	<b>0,00</b>
<b>70</b>	<b>Produits des services, du domaine, vente</b>	<b>0,00</b>	<b>1 425 364,84</b>	<b>0,00</b>	<b>0,00</b>	<b>3 576 809,57</b>	<b>5 002 174,41</b>
70323	Redev. occupat° domaine public communal	0,00	0,00	0,00	0,00	2 000,00	2 000,00
7066	Redevances services à caractère social	0,00	104 577,13	0,00	0,00	3 574 809,57	3 679 386,70
70688	Autres prestations de services	0,00	1 298 987,81	0,00	0,00	0,00	1 298 987,81
70878	Remb. frais par d'autres redevables	0,00	21 799,90	0,00	0,00	0,00	21 799,90
<b>73</b>	<b>Impôts et taxes</b>	<b>0,00</b>	<b>0,00</b>	<b>0,00</b>	<b>0,00</b>	<b>0,00</b>	<b>0,00</b>

**Ville de Bordeaux - Budget principal - CA - 2013**

(2)	Libellé	60 Services communs	61 Services en faveur des personnes âgées	62 Actions en faveur de la maternité	63 Aides à la famille	64 Crèches et garderies	Total
<b>74</b>	<b>Dotations et participations</b>	<b>0,00</b>	<b>124 401,00</b>	<b>0,00</b>	<b>0,00</b>	<b>12 875 798,67</b>	<b>13 000 199,67</b>
74718	Autres participations Etat	0,00	0,00	0,00	0,00	134 910,32	134 910,32
7478	Participat° Autres organismes	0,00	124 401,00	0,00	0,00	12 346 538,21	12 470 939,21
7488	Autres attributions et participations	0,00	0,00	0,00	0,00	394 350,14	394 350,14
<b>75</b>	<b>Autres produits de gestion courante</b>	<b>0,00</b>	<b>780,00</b>	<b>0,00</b>	<b>0,00</b>	<b>0,00</b>	<b>780,00</b>
758	Produits divers de gestion courante	0,00	780,00	0,00	0,00	0,00	780,00
<b>76</b>	<b>Produits financiers</b>	<b>0,00</b>	<b>0,00</b>	<b>0,00</b>	<b>0,00</b>	<b>0,00</b>	<b>0,00</b>
<b>77</b>	<b>Produits exceptionnels</b>	<b>0,00</b>	<b>0,00</b>	<b>0,00</b>	<b>0,00</b>	<b>0,00</b>	<b>0,00</b>
<b>78</b>	<b>Reprise sur amortissements et provisions</b>	<b>0,00</b>	<b>0,00</b>	<b>0,00</b>	<b>0,00</b>	<b>0,00</b>	<b>0,00</b>
	Restes à réaliser au 31/12	0,00	0,00	0,00	0,00	0,00	0,00
	<b>SOLDE (3)</b>	<b>0,00</b>	<b>-4 595 251,67</b>	<b>0,00</b>	<b>-13 000,00</b>	<b>-11 470 237,01</b>	<b>-16 078 488,68</b>

(1) La production de cet état est obligatoire pour les communes de 3 500 habitants et plus, les groupements comprenant au moins une telle commune, leurs établissements et services administratifs hormis les caisses des écoles et les services à activité unique érigés en établissement public ou budget annexe (L. 2312-3, R. 2311-1 et R. 2311-10). Dans les communes de 3 500 habitants et plus, le croisement par fonction est fait à un chiffre (correspondant à la fonction). Dans les communes de 10 000 habitants et plus, le croisement par fonction est fait au niveau le plus détaillé de la nomenclature fonctionnelle (sous-fonction ou rubrique). Les groupements et leurs établissements publics suivent les règles de production et de présentation applicables à la commune membre comptant le plus grand nombre d'habitants (articles L. 5211-36 a1 et R. 5211-14 + L. 5711-1 et R. 5711-2 du CGCT).

(2) Le croisement par nature est fait au niveau de chacun des articles budgétaires.

(3) Le solde correspond à la différence entre les recettes et les dépenses. Les dépenses et les recettes correspondent à la somme des dépenses et des Réalisations ainsi que des restes à réaliser et des reports (ligne budgétaire 001 et 002). Les lignes reports 001 et 002 apparaissent à la colonne 01-Non ventilables.



<b>IV – ANNEXES</b>	<b>IV</b>
<b>ELEMENTS DU BILAN PRESENTATION CROISEE PAR FONCTION (1) – DETAIL FONCTIONNEMENT</b>	<b>A1.1</b>

**FONCTION 7 – Logement**

(2)	Libellé	70 Services communs	71 Parc privé de la ville	72 Aide au secteur locatif	73 Aides à l'accession à la propriété	Total
<b>DEPENSES</b>		0,00	0,00	1 207 202,90	0,00	1 207 202,90
Réalizations		0,00	0,00	1 089 728,90	0,00	1 089 728,90
002	Résultat de fonctionnement reporté	0,00	0,00	0,00	0,00	0,00
011	Charges à caractère général	0,00	0,00	34 934,90	0,00	34 934,90
6226	Honoraires	0,00	0,00	34 934,90	0,00	34 934,90
012	Charges de personnel, frais assimilés	0,00	0,00	0,00	0,00	0,00
014	Atténuations de produits	0,00	0,00	0,00	0,00	0,00
042	Opérat° ordre transfert entre sections	0,00	0,00	0,00	0,00	0,00
043	Opérat° ordre intérieur de la section	0,00	0,00	0,00	0,00	0,00
65	Autres charges de gestion courante	0,00	0,00	1 054 794,00	0,00	1 054 794,00
6574	Subv. fonct. Associat°, personnes privée	0,00	0,00	1 054 794,00	0,00	1 054 794,00
656	Frais fonctionnement des groupes d'élus	0,00	0,00	0,00	0,00	0,00
66	Charges financières	0,00	0,00	0,00	0,00	0,00
67	Charges exceptionnelles	0,00	0,00	0,00	0,00	0,00
68	Dot. aux amortissements et provisions	0,00	0,00	0,00	0,00	0,00
Restes à réaliser au 31/12		0,00	0,00	117 474,00	0,00	117 474,00
<b>RECETTES</b>		0,00	0,00	0,00	0,00	0,00
Réalizations		0,00	0,00	0,00	0,00	0,00
002	Résultat de fonctionnement reporté	0,00	0,00	0,00	0,00	0,00
013	Atténuations de charges	0,00	0,00	0,00	0,00	0,00
042	Opérat° ordre transfert entre sections	0,00	0,00	0,00	0,00	0,00
043	Opérat° ordre intérieur de la section	0,00	0,00	0,00	0,00	0,00
70	Produits des services, du domaine, vente	0,00	0,00	0,00	0,00	0,00
73	Impôts et taxes	0,00	0,00	0,00	0,00	0,00
74	Dotations et participations	0,00	0,00	0,00	0,00	0,00
75	Autres produits de gestion courante	0,00	0,00	0,00	0,00	0,00
76	Produits financiers	0,00	0,00	0,00	0,00	0,00
77	Produits exceptionnels	0,00	0,00	0,00	0,00	0,00
78	Reprise sur amortissements et provisions	0,00	0,00	0,00	0,00	0,00

**Ville de Bordeaux - Budget principal - CA - 2013**

(2)	Libellé	70 Services communs	71 Parc privé de la ville	72 Aide au secteur locatif	73 Aides à l'accession à la propriété	Total
	Restes à réaliser au 31/12	0,00	0,00	0,00	0,00	0,00
	<b>SOLDE (3)</b>	<b>0,00</b>	<b>0,00</b>	<b>-1 207 202,90</b>	<b>0,00</b>	<b>-1 207 202,90</b>

(1) La production de cet état est obligatoire pour les communes de 3 500 habitants et plus, les groupements comprenant au moins une telle commune, leurs établissements et services administratifs hormis les caisses des écoles et les services à activité unique érigés en établissement public ou budget annexe (L. 2312-3, R. 2311-1 et R. 2311-10). Dans les communes de 3 500 habitants et plus, le croisement par fonction est fait à un chiffre (correspondant à la fonction). Dans les communes de 10 000 habitants et plus, le croisement par fonction est fait au niveau le plus détaillé de la nomenclature fonctionnelle (sous-fonction ou rubrique). Les groupements et leurs établissements publics suivent les règles de production et de présentation applicables à la commune membre comptant le plus grand nombre d'habitants (articles L. 5211-36 a1 et R. 5211-14 + L. 5711-1 et R. 5711-2 du CGCT).

(2) Le croisement par nature est fait au niveau de chacun des articles budgétaires.

(3) Le solde correspond à la différence entre les recettes et les dépenses. Les dépenses et les recettes correspondent à la somme des dépenses et des Réalisations ainsi que des restes à réaliser et des reports (ligne budgétaire 001 et 002). Les lignes reports 001 et 002 apparaissent à la colonne 01-Non ventilables.

<b>IV – ANNEXES</b>	<b>IV</b>
<b>ELEMENTS DU BILAN PRESENTATION CROISEE PAR FONCTION (1) – DETAIL FONCTIONNEMENT</b>	<b>A1.1</b>

**FONCTION 8 – Aménagement et services urbains, environnement**

(2)	Libellé	81 Services urbains	82 Aménagement urbain	83 Environnement	Total
<b>DEPENSES</b>		<b>15 571 647,63</b>	<b>14 002 147,05</b>	<b>2 452 724,39</b>	<b>32 026 519,07</b>
<b>Réalisations</b>		<b>15 571 647,63</b>	<b>14 001 679,11</b>	<b>2 450 840,69</b>	<b>32 024 167,43</b>
<b>002</b>	<b>Résultat de fonctionnement reporté</b>	<b>0,00</b>	<b>0,00</b>	<b>0,00</b>	<b>0,00</b>
<b>011</b>	<b>Charges à caractère général</b>	<b>6 498 237,25</b>	<b>2 578 480,73</b>	<b>489 255,62</b>	<b>9 565 973,60</b>
60612	Energie - Electricité	2 155 204,90	0,00	0,00	2 155 204,90
60621	Combustibles	7 346,38	6 069,15	0,00	13 415,53
60622	Carburants	0,00	32 370,11	0,00	32 370,11
60623	Alimentation	462,87	3 605,94	287,40	4 356,21
60631	Fournitures d'entretien	10 495,92	18 403,79	98,40	28 998,11
60632	Fournitures de petit équipement	16 955,32	77 992,80	38 447,08	133 395,20
60633	Fournitures de voirie	532 605,69	42 031,99	0,00	574 637,68
60636	Vêtements de travail	2 401,14	181,91	0,00	2 583,05
6064	Fournitures administratives	7 493,74	9 547,43	3 566,48	20 607,65
6065	Livres, disques, ... (médiathèque)	0,00	0,00	1 536,72	1 536,72
6068	Autres matières et fournitures	88 031,54	648 733,53	50 620,97	787 386,04
611	Contrats de prestations de services	216 833,73	586 132,24	0,00	802 965,97
6135	Locations mobilières	858 724,85	68 989,70	9 236,75	936 951,30
61521	Entretien terrains	0,00	2 347,32	0,00	2 347,32
61522	Entretien bâtiments	-672,09	402,82	20 733,39	20 464,12
61523	Entretien voies et réseaux	2 444 635,79	0,00	0,00	2 444 635,79
61551	Entretien matériel roulant	0,00	84 957,96	84,72	85 042,68
61558	Entretien autres biens mobiliers	5 466,99	63 396,36	100 622,04	169 485,39
6156	Maintenance	48 662,72	787 742,62	3 988,25	840 393,59
617	Etudes et recherches	16 876,93	57 869,84	0,00	74 746,77
6182	Documentation générale et technique	1 368,40	3 200,39	3 372,87	7 941,66
6184	Versements à des organismes de formation	9 902,88	3 196,91	0,00	13 099,79
6185	Frais de colloques et de séminaires	0,00	0,00	24 865,64	24 865,64
6188	Autres frais divers	1 473,54	1 311,64	58 646,17	61 431,35
6225	Indemnités aux comptable et régisseurs	0,00	110,04	257,98	368,02
6226	Honoraires	0,00	2 181,40	0,00	2 181,40
6227	Frais d'actes et de contentieux	935,05	0,00	0,00	935,05
6228	Divers	13 200,76	17 955,13	57 702,04	88 857,93
6231	Annonces et insertions	0,00	0,00	717,60	717,60
6232	Fêtes et cérémonies	0,00	0,00	484,57	484,57

Ville de Bordeaux - Budget principal - CA - 2013

(2)	Libellé	81 Services urbains	82 Aménagement urbain	83 Environnement	Total
6236	Catalogues et imprimés	0,00	0,00	11 498,97	11 498,97
6238	Divers	60,40	0,00	0,00	60,40
6248	Divers	0,00	4 494,86	0,00	4 494,86
6251	Voyages et déplacements	0,00	0,00	2 938,26	2 938,26
6256	Missions	1 777,16	2 088,97	2 318,83	6 184,96
6257	Réceptions	2 292,99	-303,00	7 690,96	9 680,95
6262	Frais de télécommunications	45 868,42	25 246,30	0,00	71 114,72
6281	Concours divers (cotisations)	0,00	10 753,40	14 863,16	25 616,56
6282	Frais de gardiennage (églises, forêts, .	0,00	1 399,44	59 683,33	61 082,77
6283	Frais de nettoyage des locaux	1 079,62	16 069,74	14 993,04	32 142,40
6288	Autres services extérieurs	8 763,61	0,00	0,00	8 763,61
6358	Autres droits	-12,00	0,00	0,00	-12,00
<b>012</b>	<b>Charges de personnel, frais assimilés</b>	<b>9 073 410,38</b>	<b>10 608 239,38</b>	<b>1 696 103,02</b>	<b>21 377 752,78</b>
6331	Versement de transport	97 097,91	114 794,17	18 196,06	230 088,14
6332	Cotisations versées au F.N.A.L.	24 275,74	28 760,05	4 548,92	57 584,71
6336	Cotisations CNFPT et CDGFPT	49 241,87	58 028,57	9 516,62	116 787,06
64111	Rémunération principale titulaires	4 694 781,95	5 466 636,86	815 570,49	10 976 989,30
64112	NBI, SFT, indemnité résidence	215 253,09	161 169,79	22 724,13	399 147,01
64118	Autres indemnités titulaires	1 484 352,99	1 645 330,16	205 320,83	3 335 003,98
64131	Rémunérations non tit.	185 347,65	303 279,99	175 536,56	664 164,20
6417	Rémunérations des apprentis	19 397,23	99 755,68	20 325,61	139 478,52
6451	Cotisations à l'U.R.S.S.A.F.	857 430,04	1 027 211,64	177 000,12	2 061 641,80
6453	Cotisations aux caisses de retraites	1 445 147,24	1 697 001,50	245 637,85	3 387 786,59
6457	Cotis. sociales liées à l'apprentissage	1 084,67	6 270,97	1 725,83	9 081,47
<b>014</b>	<b>Atténuations de produits</b>	<b>0,00</b>	<b>0,00</b>	<b>0,00</b>	<b>0,00</b>
<b>042</b>	<b>Opérat° ordre transfert entre sections</b>	<b>0,00</b>	<b>0,00</b>	<b>0,00</b>	<b>0,00</b>
<b>043</b>	<b>Opérat° ordre intérieur de la section</b>	<b>0,00</b>	<b>0,00</b>	<b>0,00</b>	<b>0,00</b>
<b>65</b>	<b>Autres charges de gestion courante</b>	<b>0,00</b>	<b>814 839,00</b>	<b>265 482,05</b>	<b>1 080 321,05</b>
651	Redevances pour licences, logiciels, ...	0,00	0,00	41,89	41,89
6554	Contribut° organismes de regroupement	0,00	0,00	184 640,16	184 640,16
6574	Subv. fonct. Associat°, personnes privée	0,00	814 839,00	80 800,00	895 639,00
<b>656</b>	<b>Frais fonctionnement des groupes d'élus</b>	<b>0,00</b>	<b>0,00</b>	<b>0,00</b>	<b>0,00</b>
<b>66</b>	<b>Charges financières</b>	<b>0,00</b>	<b>0,00</b>	<b>0,00</b>	<b>0,00</b>
<b>67</b>	<b>Charges exceptionnelles</b>	<b>0,00</b>	<b>120,00</b>	<b>0,00</b>	<b>120,00</b>
6718	Autres charges exceptionnelles gestion	0,00	120,00	0,00	120,00
<b>68</b>	<b>Dot. aux amortissements et provisions</b>	<b>0,00</b>	<b>0,00</b>	<b>0,00</b>	<b>0,00</b>
Restes à réaliser au 31/12		0,00	467,94	1 883,70	2 351,64
<b>RECETTES</b>		<b>2 734 806,27</b>	<b>4 867 548,30</b>	<b>198 187,85</b>	<b>7 800 542,42</b>
Réalizations		2 734 806,27	4 867 548,30	198 187,85	7 800 542,42
<b>002</b>	<b>Résultat de fonctionnement reporté</b>	<b>0,00</b>	<b>0,00</b>	<b>0,00</b>	<b>0,00</b>
<b>013</b>	<b>Atténuations de charges</b>	<b>0,00</b>	<b>0,00</b>	<b>0,00</b>	<b>0,00</b>

Ville de Bordeaux - Budget principal - CA - 2013

(2)	Libellé	81 Services urbains	82 Aménagement urbain	83 Environnement	Total
042	Opérat° ordre transfert entre sections	0,00	0,00	0,00	0,00
043	Opérat° ordre intérieur de la section	0,00	0,00	0,00	0,00
70	Produits des services, du domaine, vente	0,00	50 284,91	39 541,65	89 826,56
704	Travaux	0,00	50 284,91	0,00	50 284,91
7062	Redevances services à caractère culturel	0,00	0,00	11 857,30	11 857,30
70688	Autres prestations de services	0,00	0,00	27 684,35	27 684,35
73	Impôts et taxes	2 682 316,29	4 804 763,84	0,00	7 487 080,13
7337	Droits de stationnement	0,00	4 725 994,83	0,00	4 725 994,83
7338	Autres taxes	1 594 292,06	78 769,01	0,00	1 673 061,07
7368	Taxes locales sur la publicité extérieur	1 088 024,23	0,00	0,00	1 088 024,23
74	Dotations et participations	0,00	0,00	64 112,40	64 112,40
74718	Autres participations Etat	0,00	0,00	5 000,00	5 000,00
7472	Participat° Régions	0,00	0,00	6 125,00	6 125,00
7478	Participat° Autres organismes	0,00	0,00	52 987,40	52 987,40
75	Autres produits de gestion courante	38 663,05	0,00	0,00	38 663,05
757	Redevances versées par fermiers, conces.	37 600,00	0,00	0,00	37 600,00
758	Produits divers de gestion courante	1 063,05	0,00	0,00	1 063,05
76	Produits financiers	0,00	0,00	0,00	0,00
77	Produits exceptionnels	13 826,93	12 499,55	94 533,80	120 860,28
7788	Produits exceptionnels divers	13 826,93	12 499,55	94 533,80	120 860,28
78	Reprise sur amortissements et provisions	0,00	0,00	0,00	0,00
Restes à réaliser au 31/12		0,00	0,00	0,00	0,00
<b>SOLDE (3)</b>		<b>-12 836 841,36</b>	<b>-9 134 598,75</b>	<b>-2 254 536,54</b>	<b>-24 225 976,65</b>

(2)	Libellé	Sous-fonction 81						
		810 Services communs	811 Eau et assainissement	812 Collecte et traitement ordures ménagères	813 Propreté urbaine	814 Eclairage public	815 Transports urbains	816 Autres réseaux et services divers
<b>DEPENSES</b>		<b>84 594,93</b>	<b>0,00</b>	<b>0,00</b>	<b>9 470 907,22</b>	<b>5 170 477,47</b>	<b>0,00</b>	<b>845 668,01</b>
Réalizations		84 594,93	0,00	0,00	9 470 907,22	5 170 477,47	0,00	845 668,01
002	Résultat de fonctionnement reporté	0,00	0,00	0,00	0,00	0,00	0,00	0,00
011	Charges à caractère général	84 594,93	0,00	0,00	636 616,22	4 931 358,09	0,00	845 668,01
60612	Energie - Electricité	0,00	0,00	0,00	0,00	2 155 204,90	0,00	0,00
60621	Combustibles	0,00	0,00	0,00	7 346,38	0,00	0,00	0,00
60622	Carburants	0,00	0,00	0,00	0,00	0,00	0,00	0,00
60623	Alimentation	0,00	0,00	0,00	462,87	0,00	0,00	0,00
60631	Fournitures d'entretien	0,00	0,00	0,00	7 916,57	278,80	0,00	2 300,55
60632	Fournitures de petit équipement	2 375,52	0,00	0,00	14 579,80	0,00	0,00	0,00
60633	Fournitures de voirie	0,00	0,00	0,00	103 494,42	429 111,27	0,00	0,00

Ville de Bordeaux - Budget principal - CA - 2013

(2)	Libellé	Sous-fonction 81						
		810 Services communs	811 Eau et assainissement	812 Collecte et traitement ordures ménagères	813 Propreté urbaine	814 Eclairage public	815 Transports urbains	816 Autres réseaux et services divers
60636	Vêtements de travail	0,00	0,00	0,00	0,00	2 401,14	0,00	0,00
6064	Fournitures administratives	6 182,01	0,00	0,00	1 311,73	0,00	0,00	0,00
6065	Livres, disques, ... (médiathèque)	0,00	0,00	0,00	0,00	0,00	0,00	0,00
6068	Autres matières et fournitures	0,00	0,00	0,00	88 031,54	0,00	0,00	0,00
611	Contrats de prestations de services	0,00	0,00	0,00	216 833,73	0,00	0,00	0,00
6135	Locations mobilières	5 568,49	0,00	0,00	9 788,90	0,00	0,00	843 367,46
61521	Entretien terrains	0,00	0,00	0,00	0,00	0,00	0,00	0,00
61522	Entretien bâtiments	0,00	0,00	0,00	-672,09	0,00	0,00	0,00
61523	Entretien voies et réseaux	0,00	0,00	0,00	129 607,15	2 315 028,64	0,00	0,00
61551	Entretien matériel roulant	0,00	0,00	0,00	0,00	0,00	0,00	0,00
61558	Entretien autres biens mobiliers	0,00	0,00	0,00	5 466,99	0,00	0,00	0,00
6156	Maintenance	36 993,94	0,00	0,00	0,00	11 668,78	0,00	0,00
617	Etudes et recherches	0,00	0,00	0,00	-131,08	17 008,01	0,00	0,00
6182	Documentation générale et technique	1 214,95	0,00	0,00	153,45	0,00	0,00	0,00
6184	Versements à des organismes de formation	0,00	0,00	0,00	9 902,88	0,00	0,00	0,00
6185	Frais de colloques et de séminaires	0,00	0,00	0,00	0,00	0,00	0,00	0,00
6188	Autres frais divers	0,00	0,00	0,00	1 473,54	0,00	0,00	0,00
6225	Indemnités aux comptable et régisseurs	0,00	0,00	0,00	0,00	0,00	0,00	0,00
6226	Honoraires	0,00	0,00	0,00	0,00	0,00	0,00	0,00
6227	Frais d'actes et de contentieux	735,00	0,00	0,00	200,05	0,00	0,00	0,00
6228	Divers	13 200,76	0,00	0,00	0,00	0,00	0,00	0,00
6231	Annonces et insertions	0,00	0,00	0,00	0,00	0,00	0,00	0,00
6232	Fêtes et cérémonies	0,00	0,00	0,00	0,00	0,00	0,00	0,00
6236	Catalogues et imprimés	0,00	0,00	0,00	0,00	0,00	0,00	0,00
6238	Divers	0,00	0,00	0,00	60,40	0,00	0,00	0,00
6248	Divers	0,00	0,00	0,00	0,00	0,00	0,00	0,00
6251	Voyages et déplacements	0,00	0,00	0,00	0,00	0,00	0,00	0,00
6256	Missions	0,00	0,00	0,00	1 108,61	668,55	0,00	0,00
6257	Réceptions	0,00	0,00	0,00	2 292,99	0,00	0,00	0,00
6262	Frais de télécommunications	18 324,26	0,00	0,00	27 544,16	0,00	0,00	0,00
6281	Concours divers (cotisations)	0,00	0,00	0,00	0,00	0,00	0,00	0,00
6282	Frais de gardiennage (églises, forêts, .	0,00	0,00	0,00	0,00	0,00	0,00	0,00
6283	Frais de nettoyage des locaux	0,00	0,00	0,00	1 079,62	0,00	0,00	0,00
6288	Autres services extérieurs	0,00	0,00	0,00	8 763,61	0,00	0,00	0,00
6358	Autres droits	0,00	0,00	0,00	0,00	-12,00	0,00	0,00

Ville de Bordeaux - Budget principal - CA - 2013

(2)	Libellé	Sous-fonction 81						
		810 Services communs	811 Eau et assainissement	812 Collecte et traitement ordures ménagères	813 Propreté urbaine	814 Eclairage public	815 Transports urbains	816 Autres réseaux et services divers
<b>012</b>	<b>Charges de personnel, frais assimilés</b>	<b>0,00</b>	<b>0,00</b>	<b>0,00</b>	<b>8 834 291,00</b>	<b>239 119,38</b>	<b>0,00</b>	<b>0,00</b>
6331	Versement de transport	0,00	0,00	0,00	94 112,50	2 985,41	0,00	0,00
6332	Cotisations versées au F.N.A.L.	0,00	0,00	0,00	23 529,30	746,44	0,00	0,00
6336	Cotisations CNFPT et CDGFPT	0,00	0,00	0,00	47 752,00	1 489,87	0,00	0,00
64111	Rémunération principale titulaires	0,00	0,00	0,00	4 634 752,49	60 029,46	0,00	0,00
64112	NBI, SFT, indemnité résidence	0,00	0,00	0,00	211 517,45	3 735,64	0,00	0,00
64118	Autres indemnités titulaires	0,00	0,00	0,00	1 460 351,49	24 001,50	0,00	0,00
64131	Rémunérations non tit.	0,00	0,00	0,00	97 805,82	87 541,83	0,00	0,00
6417	Rémunérations des apprentis	0,00	0,00	0,00	19 397,23	0,00	0,00	0,00
6451	Cotisations à l'U.R.S.S.A.F.	0,00	0,00	0,00	822 699,00	34 731,04	0,00	0,00
6453	Cotisations aux caisses de retraites	0,00	0,00	0,00	1 421 289,05	23 858,19	0,00	0,00
6457	Cotis. sociales liées à l'apprentissage	0,00	0,00	0,00	1 084,67	0,00	0,00	0,00
<b>014</b>	<b>Atténuations de produits</b>	<b>0,00</b>	<b>0,00</b>	<b>0,00</b>	<b>0,00</b>	<b>0,00</b>	<b>0,00</b>	<b>0,00</b>
<b>042</b>	<b>Opérat° ordre transfert entre sections</b>	<b>0,00</b>	<b>0,00</b>	<b>0,00</b>	<b>0,00</b>	<b>0,00</b>	<b>0,00</b>	<b>0,00</b>
<b>043</b>	<b>Opérat° ordre intérieur de la section</b>	<b>0,00</b>	<b>0,00</b>	<b>0,00</b>	<b>0,00</b>	<b>0,00</b>	<b>0,00</b>	<b>0,00</b>
<b>65</b>	<b>Autres charges de gestion courante</b>	<b>0,00</b>	<b>0,00</b>	<b>0,00</b>	<b>0,00</b>	<b>0,00</b>	<b>0,00</b>	<b>0,00</b>
651	Redevances pour licences, logiciels, ...	0,00	0,00	0,00	0,00	0,00	0,00	0,00
6554	Contribut° organismes de regroupement	0,00	0,00	0,00	0,00	0,00	0,00	0,00
6574	Subv. fonct. Associat°, personnes privée	0,00	0,00	0,00	0,00	0,00	0,00	0,00
<b>656</b>	<b>Frais fonctionnement des groupes d'élus</b>	<b>0,00</b>	<b>0,00</b>	<b>0,00</b>	<b>0,00</b>	<b>0,00</b>	<b>0,00</b>	<b>0,00</b>
<b>66</b>	<b>Charges financières</b>	<b>0,00</b>	<b>0,00</b>	<b>0,00</b>	<b>0,00</b>	<b>0,00</b>	<b>0,00</b>	<b>0,00</b>
<b>67</b>	<b>Charges exceptionnelles</b>	<b>0,00</b>	<b>0,00</b>	<b>0,00</b>	<b>0,00</b>	<b>0,00</b>	<b>0,00</b>	<b>0,00</b>
6718	Autres charges exceptionnelles gestion	0,00	0,00	0,00	0,00	0,00	0,00	0,00
<b>68</b>	<b>Dot. aux amortissements et provisions</b>	<b>0,00</b>	<b>0,00</b>	<b>0,00</b>	<b>0,00</b>	<b>0,00</b>	<b>0,00</b>	<b>0,00</b>
<b>Restes à réaliser au 31/12</b>		<b>0,00</b>	<b>0,00</b>	<b>0,00</b>	<b>0,00</b>	<b>0,00</b>	<b>0,00</b>	<b>0,00</b>
<b>RECETTES</b>		<b>2 719 916,29</b>	<b>0,00</b>	<b>0,00</b>	<b>1 063,05</b>	<b>13 826,93</b>	<b>0,00</b>	<b>0,00</b>
<b>Réalisations</b>		<b>2 719 916,29</b>	<b>0,00</b>	<b>0,00</b>	<b>1 063,05</b>	<b>13 826,93</b>	<b>0,00</b>	<b>0,00</b>

Ville de Bordeaux - Budget principal - CA - 2013

(2)	Libellé	Sous-fonction 81						
		810 Services communs	811 Eau et assainissement	812 Collecte et traitement ordures ménagères	813 Propreté urbaine	814 Eclairage public	815 Transports urbains	816 Autres réseaux et services divers
002	Résultat de fonctionnement reporté	0,00	0,00	0,00	0,00	0,00	0,00	0,00
013	Atténuations de charges	0,00	0,00	0,00	0,00	0,00	0,00	0,00
042	Opérat° ordre transfert entre sections	0,00	0,00	0,00	0,00	0,00	0,00	0,00
043	Opérat° ordre intérieur de la section	0,00	0,00	0,00	0,00	0,00	0,00	0,00
70	Produits des services, du domaine, vente	0,00	0,00	0,00	0,00	0,00	0,00	0,00
704	Travaux	0,00	0,00	0,00	0,00	0,00	0,00	0,00
7062	Redevances services à caractère culturel	0,00	0,00	0,00	0,00	0,00	0,00	0,00
70688	Autres prestations de services	0,00	0,00	0,00	0,00	0,00	0,00	0,00
73	Impôts et taxes	2 682 316,29	0,00	0,00	0,00	0,00	0,00	0,00
7337	Droits de stationnement	0,00	0,00	0,00	0,00	0,00	0,00	0,00
7338	Autres taxes	1 594 292,06	0,00	0,00	0,00	0,00	0,00	0,00
7368	Taxes locales sur la publicité extérieur	1 088 024,23	0,00	0,00	0,00	0,00	0,00	0,00
74	Dotations et participations	0,00	0,00	0,00	0,00	0,00	0,00	0,00
74718	Autres participations Etat	0,00	0,00	0,00	0,00	0,00	0,00	0,00
7472	Participat° Régions	0,00	0,00	0,00	0,00	0,00	0,00	0,00
7478	Participat° Autres organismes	0,00	0,00	0,00	0,00	0,00	0,00	0,00
75	Autres produits de gestion courante	37 600,00	0,00	0,00	1 063,05	0,00	0,00	0,00
757	Redevances versées par fermiers, conces.	37 600,00	0,00	0,00	0,00	0,00	0,00	0,00
758	Produits divers de gestion courante	0,00	0,00	0,00	1 063,05	0,00	0,00	0,00
76	Produits financiers	0,00	0,00	0,00	0,00	0,00	0,00	0,00
77	Produits exceptionnels	0,00	0,00	0,00	0,00	13 826,93	0,00	0,00
7788	Produits exceptionnels divers	0,00	0,00	0,00	0,00	13 826,93	0,00	0,00
78	Reprise sur amortissements et provisions	0,00	0,00	0,00	0,00	0,00	0,00	0,00
Restes à réaliser au 31/12		0,00	0,00	0,00	0,00	0,00	0,00	0,00
<b>SOLDE (3)</b>		2 635 321,36	0,00	0,00	-9 469 844,17	-5 156 650,54	0,00	-845 668,01



Ville de Bordeaux - Budget principal - CA - 2013

(2)	Libellé	Sous-fonction 82					Sous fonction 83			
		820 Services communs	821 Equipements de voirie	822 Voirie communale et routes	823 Espaces verts urbains	824 Autres opérations d'aménagement urbain	830 Services communs	831 Aménagement des eaux	832 Act° spécif. lutte contre la pollution	833 Préservation du milieu naturel
<b>DEPENSES</b>		<b>0,00</b>	<b>1 103 717,36</b>	<b>957 373,46</b>	<b>11 114 480,31</b>	<b>826 575,92</b>	<b>272 448,27</b>	<b>145 675,16</b>	<b>137 730,27</b>	<b>1 896 870,69</b>
Réalizations		0,00	1 103 717,36	957 373,46	11 114 012,37	826 575,92	270 564,57	145 675,16	137 730,27	1 896 870,69
002	Résultat de fonctionnement reporté	0,00	0,00	0,00	0,00	0,00	0,00	0,00	0,00	0,00
011	Charges à caractère général	0,00	1 103 597,36	99 950,19	1 363 196,26	11 736,92	189 764,57	0,00	137 730,27	161 760,78
60612	Energie - Electricité	0,00	0,00	0,00	0,00	0,00	0,00	0,00	0,00	0,00
60621	Combustibles	0,00	0,00	0,00	6 069,15	0,00	0,00	0,00	0,00	0,00
60622	Carburants	0,00	0,00	0,00	32 370,11	0,00	0,00	0,00	0,00	0,00
60623	Alimentation	0,00	0,00	0,00	3 605,94	0,00	287,40	0,00	0,00	0,00
60631	Fournitures d'entretien	0,00	0,00	1 149,73	17 254,06	0,00	21,44	0,00	0,00	76,96
60632	Fournitures de petit équipement	0,00	0,00	44 040,69	33 952,11	0,00	7 048,29	0,00	30 157,36	1 241,43
60633	Fournitures de voirie	0,00	0,00	42 031,99	0,00	0,00	0,00	0,00	0,00	0,00
60636	Vêtements de travail	0,00	0,00	0,00	181,91	0,00	0,00	0,00	0,00	0,00
6064	Fournitures administratives	0,00	3 547,18	0,00	6 000,25	0,00	1 827,53	0,00	453,76	1 285,19
6065	Livres, disques, ... (médiathèque)	0,00	0,00	0,00	0,00	0,00	0,00	0,00	0,00	1 536,72
6068	Autres matières et fournitures	0,00	3 924,97	0,00	644 808,56	0,00	9 339,09	0,00	2 393,09	38 888,79
611	Contrats de prestations de services	0,00	316 167,48	0,00	269 964,76	0,00	0,00	0,00	0,00	0,00
6135	Locations mobilières	0,00	2 769,19	2 368,83	63 851,68	0,00	3 491,63	0,00	3 554,65	2 190,47
61521	Entretien terrains	0,00	0,00	0,00	2 347,32	0,00	0,00	0,00	0,00	0,00
61522	Entretien bâtiments	0,00	0,00	0,00	402,82	0,00	14 819,34	0,00	0,00	5 914,05
61523	Entretien voies et réseaux	0,00	0,00	0,00	0,00	0,00	0,00	0,00	0,00	0,00
61551	Entretien matériel roulant	0,00	0,00	0,00	84 957,96	0,00	0,00	0,00	0,00	84,72
61558	Entretien autres biens mobiliers	0,00	63 396,36	0,00	0,00	0,00	0,00	0,00	100 622,04	0,00
6156	Maintenance	0,00	702 728,34	0,00	85 014,28	0,00	315,29	0,00	0,00	3 672,96
617	Etudes et recherches	0,00	0,00	0,00	46 370,84	11 499,00	0,00	0,00	0,00	0,00
6182	Documentation générale et technique	0,00	0,00	0,00	3 200,39	0,00	3 064,07	0,00	0,00	308,80
6184	Versements à des organismes de formation	0,00	0,00	0,00	3 196,91	0,00	0,00	0,00	0,00	0,00
6185	Frais de colloques et de séminaires	0,00	0,00	0,00	0,00	0,00	23 314,37	0,00	0,00	1 551,27
6188	Autres frais divers	0,00	874,39	437,25	0,00	0,00	34 289,87	0,00	0,00	24 356,30
6225	Indemnités aux comptable et régisseurs	0,00	0,00	0,00	110,04	0,00	0,00	0,00	0,00	257,98
6226	Honoraires	0,00	0,00	0,00	2 181,40	0,00	0,00	0,00	0,00	0,00
6227	Frais d'actes et de contentieux	0,00	0,00	0,00	0,00	0,00	0,00	0,00	0,00	0,00
6228	Divers	0,00	0,00	9 747,40	8 207,73	0,00	57 702,04	0,00	0,00	0,00
6231	Annonces et insertions	0,00	0,00	0,00	0,00	0,00	717,60	0,00	0,00	0,00
6232	Fêtes et cérémonies	0,00	0,00	0,00	0,00	0,00	0,00	0,00	484,57	0,00
6236	Catalogues et imprimés	0,00	0,00	0,00	0,00	0,00	3 687,26	0,00	64,80	7 746,91
6238	Divers	0,00	0,00	0,00	0,00	0,00	0,00	0,00	0,00	0,00
6248	Divers	0,00	4 494,86	0,00	0,00	0,00	0,00	0,00	0,00	0,00
6251	Voyages et déplacements	0,00	0,00	0,00	0,00	0,00	0,00	0,00	0,00	2 938,26
6256	Missions	0,00	0,00	174,30	1 914,67	0,00	0,00	0,00	0,00	2 318,83

Ville de Bordeaux - Budget principal - CA - 2013

(2)	Libellé	Sous-fonction 82					Sous fonction 83			
		820 Services communs	821 Equipements de voirie	822 Voirie communale et routes	823 Espaces verts urbains	824 Autres opérations d'aménagement urbain	830 Services communs	831 Aménagement des eaux	832 Act° spécif. lutte contre la pollution	833 Préservation du milieu naturel
6257	Réceptions	0,00	0,00	0,00	0,00	-303,00	2 918,70	0,00	0,00	4 772,26
6262	Frais de télécommunications	0,00	0,00	0,00	25 246,30	0,00	0,00	0,00	0,00	0,00
6281	Concours divers (cotisations)	0,00	5 694,59	0,00	4 517,89	540,92	12 062,16	0,00	0,00	2 801,00
6282	Frais de gardiennage (églises, forêts, .	0,00	0,00	0,00	1 399,44	0,00	0,00	0,00	0,00	59 683,33
6283	Frais de nettoyage des locaux	0,00	0,00	0,00	16 069,74	0,00	14 858,49	0,00	0,00	134,55
6288	Autres services extérieurs	0,00	0,00	0,00	0,00	0,00	0,00	0,00	0,00	0,00
6358	Autres droits	0,00	0,00	0,00	0,00	0,00	0,00	0,00	0,00	0,00
<b>012</b>	<b>Charges de personnel, frais assimilés</b>	<b>0,00</b>	<b>0,00</b>	<b>857 423,27</b>	<b>9 750 816,11</b>	<b>0,00</b>	<b>0,00</b>	<b>0,00</b>	<b>0,00</b>	<b>1 696 103,02</b>
6331	Versement de transport	0,00	0,00	9 197,45	105 596,72	0,00	0,00	0,00	0,00	18 196,06
6332	Cotisations versées au F.N.A.L.	0,00	0,00	2 298,99	26 461,06	0,00	0,00	0,00	0,00	4 548,92
6336	Cotisations CNFPT et CDGFPT	0,00	0,00	4 605,50	53 423,07	0,00	0,00	0,00	0,00	9 516,62
64111	Rémunération principale titulaires	0,00	0,00	440 217,63	5 026 419,23	0,00	0,00	0,00	0,00	815 570,49
64112	NBI, SFT, indemnité résidence	0,00	0,00	12 013,33	149 156,46	0,00	0,00	0,00	0,00	22 724,13
64118	Autres indemnités titulaires	0,00	0,00	148 251,21	1 497 078,95	0,00	0,00	0,00	0,00	205 320,83
64131	Rémunérations non tit.	0,00	0,00	17 321,43	285 958,56	0,00	0,00	0,00	0,00	175 536,56
6417	Rémunérations des apprentis	0,00	0,00	0,00	99 755,68	0,00	0,00	0,00	0,00	20 325,61
6451	Cotisations à l'U.R.S.S.A.F.	0,00	0,00	80 991,87	946 219,77	0,00	0,00	0,00	0,00	177 000,12
6453	Cotisations aux caisses de retraites	0,00	0,00	142 525,86	1 554 475,64	0,00	0,00	0,00	0,00	245 637,85
6457	Cotis. sociales liées à l'apprentissage	0,00	0,00	0,00	6 270,97	0,00	0,00	0,00	0,00	1 725,83
<b>014</b>	<b>Atténuations de produits</b>	<b>0,00</b>	<b>0,00</b>	<b>0,00</b>	<b>0,00</b>	<b>0,00</b>	<b>0,00</b>	<b>0,00</b>	<b>0,00</b>	<b>0,00</b>
<b>042</b>	<b>Opérat° ordre transfert entre sections</b>	<b>0,00</b>	<b>0,00</b>	<b>0,00</b>	<b>0,00</b>	<b>0,00</b>	<b>0,00</b>	<b>0,00</b>	<b>0,00</b>	<b>0,00</b>
<b>043</b>	<b>Opérat° ordre intérieur de la section</b>	<b>0,00</b>	<b>0,00</b>	<b>0,00</b>	<b>0,00</b>	<b>0,00</b>	<b>0,00</b>	<b>0,00</b>	<b>0,00</b>	<b>0,00</b>
<b>65</b>	<b>Autres charges de gestion courante</b>	<b>0,00</b>	<b>0,00</b>	<b>0,00</b>	<b>0,00</b>	<b>814 839,00</b>	<b>80 800,00</b>	<b>145 675,16</b>	<b>0,00</b>	<b>39 006,89</b>
651	Redevances pour licences, logiciels, ...	0,00	0,00	0,00	0,00	0,00	0,00	0,00	0,00	41,89
6554	Contribut° organismes de regroupement	0,00	0,00	0,00	0,00	0,00	0,00	145 675,16	0,00	38 965,00
6574	Subv. fonct. Associat°, personnes privée	0,00	0,00	0,00	0,00	814 839,00	80 800,00	0,00	0,00	0,00
<b>656</b>	<b>Frais fonctionnement des groupes d'élus</b>	<b>0,00</b>	<b>0,00</b>	<b>0,00</b>	<b>0,00</b>	<b>0,00</b>	<b>0,00</b>	<b>0,00</b>	<b>0,00</b>	<b>0,00</b>
<b>66</b>	<b>Charges financières</b>	<b>0,00</b>	<b>0,00</b>	<b>0,00</b>	<b>0,00</b>	<b>0,00</b>	<b>0,00</b>	<b>0,00</b>	<b>0,00</b>	<b>0,00</b>
<b>67</b>	<b>Charges exceptionnelles</b>	<b>0,00</b>	<b>120,00</b>	<b>0,00</b>	<b>0,00</b>	<b>0,00</b>	<b>0,00</b>	<b>0,00</b>	<b>0,00</b>	<b>0,00</b>
6718	Autres charges exceptionnelles gestion	0,00	120,00	0,00	0,00	0,00	0,00	0,00	0,00	0,00
<b>68</b>	<b>Dot. aux amortissements et provisions</b>	<b>0,00</b>	<b>0,00</b>	<b>0,00</b>	<b>0,00</b>	<b>0,00</b>	<b>0,00</b>	<b>0,00</b>	<b>0,00</b>	<b>0,00</b>
<b>Restes à réaliser au 31/12</b>		<b>0,00</b>	<b>0,00</b>	<b>0,00</b>	<b>467,94</b>	<b>0,00</b>	<b>1 883,70</b>	<b>0,00</b>	<b>0,00</b>	<b>0,00</b>
<b>RECETTES</b>		<b>0,00</b>	<b>4 725 994,83</b>	<b>12 499,55</b>	<b>129 053,92</b>	<b>0,00</b>	<b>21 875,00</b>	<b>0,00</b>	<b>122 218,15</b>	<b>54 094,70</b>
<b>Réalisations</b>		<b>0,00</b>	<b>4 725 994,83</b>	<b>12 499,55</b>	<b>129 053,92</b>	<b>0,00</b>	<b>21 875,00</b>	<b>0,00</b>	<b>122 218,15</b>	<b>54 094,70</b>

Ville de Bordeaux - Budget principal - CA - 2013

(2)	Libellé	Sous-fonction 82					Sous fonction 83			
		820 Services communs	821 Equipements de voirie	822 Voirie communale et routes	823 Espaces verts urbains	824 Autres opérations d'aménagement urbain	830 Services communs	831 Aménagement des eaux	832 Act° spécif. lutte contre la pollution	833 Préservation du milieu naturel
002	Résultat de fonctionnement reporté	0,00	0,00	0,00	0,00	0,00	0,00	0,00	0,00	0,00
013	Atténuations de charges	0,00	0,00	0,00	0,00	0,00	0,00	0,00	0,00	0,00
042	Opérat° ordre transfert entre sections	0,00	0,00	0,00	0,00	0,00	0,00	0,00	0,00	0,00
043	Opérat° ordre intérieur de la section	0,00	0,00	0,00	0,00	0,00	0,00	0,00	0,00	0,00
70	Produits des services, du domaine, vente	0,00	0,00	0,00	50 284,91	0,00	0,00	0,00	27 684,35	11 857,30
704	Travaux	0,00	0,00	0,00	50 284,91	0,00	0,00	0,00	0,00	0,00
7062	Redevances services à caractère culturel	0,00	0,00	0,00	0,00	0,00	0,00	0,00	0,00	11 857,30
70688	Autres prestations de services	0,00	0,00	0,00	0,00	0,00	0,00	0,00	27 684,35	0,00
73	Impôts et taxes	0,00	4 725 994,83	0,00	78 769,01	0,00	0,00	0,00	0,00	0,00
7337	Droits de stationnement	0,00	4 725 994,83	0,00	0,00	0,00	0,00	0,00	0,00	0,00
7338	Autres taxes	0,00	0,00	0,00	78 769,01	0,00	0,00	0,00	0,00	0,00
7368	Taxes locales sur la publicité extérieur	0,00	0,00	0,00	0,00	0,00	0,00	0,00	0,00	0,00
74	Dotations et participations	0,00	0,00	0,00	0,00	0,00	21 875,00	0,00	0,00	42 237,40
74718	Autres participations Etat	0,00	0,00	0,00	0,00	0,00	5 000,00	0,00	0,00	0,00
7472	Participat° Régions	0,00	0,00	0,00	0,00	0,00	0,00	0,00	0,00	6 125,00
7478	Participat° Autres organismes	0,00	0,00	0,00	0,00	0,00	16 875,00	0,00	0,00	36 112,40
75	Autres produits de gestion courante	0,00	0,00	0,00	0,00	0,00	0,00	0,00	0,00	0,00
757	Redevances versées par fermiers, conces.	0,00	0,00	0,00	0,00	0,00	0,00	0,00	0,00	0,00
758	Produits divers de gestion courante	0,00	0,00	0,00	0,00	0,00	0,00	0,00	0,00	0,00
76	Produits financiers	0,00	0,00	0,00	0,00	0,00	0,00	0,00	0,00	0,00
77	Produits exceptionnels	0,00	0,00	12 499,55	0,00	0,00	0,00	0,00	94 533,80	0,00
7788	Produits exceptionnels divers	0,00	0,00	12 499,55	0,00	0,00	0,00	0,00	94 533,80	0,00
78	Reprise sur amortissements et provisions	0,00	0,00	0,00	0,00	0,00	0,00	0,00	0,00	0,00
Restes à réaliser au 31/12		0,00	0,00	0,00	0,00	0,00	0,00	0,00	0,00	0,00
<b>SOLDE (3)</b>		<b>0,00</b>	<b>3 622 277,47</b>	<b>-944 873,91</b>	<b>-10 985 426,39</b>	<b>-826 575,92</b>	<b>-250 573,27</b>	<b>-145 675,16</b>	<b>-15 512,12</b>	<b>-1 842 775,99</b>

(1) La production de cet état est obligatoire pour les communes de 3 500 habitants et plus, les groupements comprenant au moins une telle commune, leurs établissements et services administratifs hormis les caisses des écoles et les services à activité unique érigés en établissement public ou budget annexe (L. 2312-3, R. 2311-1 et R. 2311-10). Dans les communes de 3 500 habitants et plus, le croisement par fonction est fait à un chiffre (correspondant à la fonction). Dans les communes de 10 000 habitants et plus, le croisement par fonction est fait au niveau le plus détaillé de la nomenclature fonctionnelle (sous-fonction ou rubrique). Les groupements et leurs établissements publics suivent les règles de production et de présentation applicables à la commune membre comptant le plus grand nombre d'habitants (articles L. 5211-36 a1 et R. 5211-14 + L. 5711-1 et R. 5711-2 du CGCT).

(2) Le croisement par nature est fait au niveau de chacun des articles budgétaires.

(3) Le solde correspond à la différence entre les recettes et les dépenses. Les dépenses et les recettes correspondent à la somme des dépenses et des Réalisations ainsi que des restes à réaliser et des reports (ligne budgétaire 001 et 002). Les lignes reports 001 et 002 apparaissent à la colonne 01-Non ventilables.

<b>IV – ANNEXES</b>	<b>IV</b>
<b>ELEMENTS DU BILAN PRESENTATION CROISEE PAR FONCTION (1) – DETAIL FONCTIONNEMENT</b>	<b>A1.1</b>

**FONCTION 9 – Action économique**

(2)	Libellé	90 Interventions économiques	91 Foires et marchés	92 Aides à l'agriculture et aux industries	93 Aides à l'énergie, indus. manufact., BTP	94 Aides commerce et services marchands	95 Aides au tourisme	96 Aides aux services publics	Total
<b>DEPENSES</b>		<b>2 073 192,13</b>	<b>2 441 470,83</b>	<b>0,00</b>	<b>0,00</b>	<b>2 215 709,96</b>	<b>2 453 711,10</b>	<b>0,00</b>	<b>9 184 084,02</b>
Réalizations		2 016 569,13	2 441 470,83	0,00	0,00	1 963 656,89	2 453 711,10	0,00	8 875 407,95
002	Résultat de fonctionnement reporté	0,00	0,00	0,00	0,00	0,00	0,00	0,00	0,00
011	Charges à caractère général	144 990,72	1 271 855,47	0,00	0,00	1 626 568,03	143 589,90	0,00	3 187 004,12
60631	Fournitures d'entretien	0,00	0,00	0,00	0,00	1 133,36	0,00	0,00	1 133,36
60632	Fournitures de petit équipement	-50,44	0,00	0,00	0,00	336,06	0,00	0,00	285,62
60633	Fournitures de voirie	0,00	0,00	0,00	0,00	3 527,31	0,00	0,00	3 527,31
60636	Vêtements de travail	0,00	0,00	0,00	0,00	1 509,18	0,00	0,00	1 509,18
6064	Fournitures administratives	0,00	0,00	0,00	0,00	2 443,60	-8,73	0,00	2 434,87
6068	Autres matières et fournitures	0,00	0,00	0,00	0,00	5 289,84	0,00	0,00	5 289,84
611	Contrats de prestations de services	0,00	1 257 280,13	0,00	0,00	0,00	0,00	0,00	1 257 280,13
6125	Crédit-bail immobilier	42 921,65	0,00	0,00	0,00	511 005,49	0,00	0,00	553 927,14
6132	Locations immobilières	0,00	0,00	0,00	0,00	119 120,91	0,00	0,00	119 120,91
6135	Locations mobilières	0,00	0,00	0,00	0,00	45 803,73	31 279,06	0,00	77 082,79
614	Charges locatives et de copropriété	0,00	0,00	0,00	0,00	272 797,76	0,00	0,00	272 797,76
61522	Entretien bâtiments	83 923,32	0,00	0,00	0,00	0,00	3 745,87	0,00	87 669,19
61523	Entretien voies et réseaux	0,00	0,00	0,00	0,00	2 836,83	0,00	0,00	2 836,83
61558	Entretien autres biens mobiliers	0,00	0,00	0,00	0,00	274,85	0,00	0,00	274,85
6156	Maintenance	0,00	14 534,34	0,00	0,00	2 145,35	0,00	0,00	16 679,69
6182	Documentation générale et technique	0,00	0,00	0,00	0,00	19,11	0,00	0,00	19,11
6185	Frais de colloques et de séminaires	0,00	0,00	0,00	0,00	15 460,00	0,00	0,00	15 460,00
6226	Honoraires	0,00	0,00	0,00	0,00	38 948,54	5 000,00	0,00	43 948,54
6228	Divers	0,00	0,00	0,00	0,00	184 334,02	2 147,96	0,00	186 481,98
6231	Annonces et insertions	0,00	0,00	0,00	0,00	3 850,88	5 501,60	0,00	9 352,48
6233	Foires et expositions	0,00	0,00	0,00	0,00	7 273,04	0,00	0,00	7 273,04
6237	Publications	0,00	0,00	0,00	0,00	2 548,90	1 985,34	0,00	4 534,24
6238	Divers	0,00	0,00	0,00	0,00	9 065,29	0,00	0,00	9 065,29
6256	Missions	2 385,35	41,00	0,00	0,00	0,00	0,00	0,00	2 426,35

Ville de Bordeaux - Budget principal - CA - 2013

(2)	Libellé	90 Interventions économiques	91 Foires et marchés	92 Aides à l'agriculture et aux industries	93 Aides à l'énergie, indus. manufact., BTP	94 Aides commerce et services marchands	95 Aides au tourisme	96 Aides aux services publics	Total
6257	Réceptions	0,00	0,00	0,00	0,00	33 259,97	89 065,80	0,00	122 325,77
6281	Concours divers (cotisations)	15 810,84	0,00	0,00	0,00	76 225,00	4 873,00	0,00	96 908,84
6282	Frais de gardiennage (églises, forêts, .	0,00	0,00	0,00	0,00	249 994,21	0,00	0,00	249 994,21
6283	Frais de nettoyage des locaux	0,00	0,00	0,00	0,00	1 062,34	0,00	0,00	1 062,34
6288	Autres services extérieurs	0,00	0,00	0,00	0,00	36 302,46	0,00	0,00	36 302,46
<b>012</b>	<b>Charges de personnel, frais assimilés</b>	<b>693 620,07</b>	<b>1 169 615,36</b>	<b>0,00</b>	<b>0,00</b>	<b>0,00</b>	<b>0,00</b>	<b>0,00</b>	<b>1 863 235,43</b>
6331	Versement de transport	8 820,56	12 620,26	0,00	0,00	0,00	0,00	0,00	21 440,82
6332	Cotisations versées au F.N.A.L.	2 204,93	3 155,00	0,00	0,00	0,00	0,00	0,00	5 359,93
6336	Cotisations CNFPT et CDGFPT	4 410,33	6 283,52	0,00	0,00	0,00	0,00	0,00	10 693,85
64111	Rémunération principale titulaires	192 887,78	602 772,38	0,00	0,00	0,00	0,00	0,00	795 660,16
64112	NBI, SFT, indemnité résidence	8 131,62	18 944,56	0,00	0,00	0,00	0,00	0,00	27 076,18
64118	Autres indemnités titulaires	57 111,01	204 633,45	0,00	0,00	0,00	0,00	0,00	261 744,46
64131	Rémunérations non tit.	244 675,83	3 676,55	0,00	0,00	0,00	0,00	0,00	248 352,38
6451	Cotisations à l'U.R.S.S.A.F.	102 177,11	108 995,03	0,00	0,00	0,00	0,00	0,00	211 172,14
6453	Cotisations aux caisses de retraites	73 200,90	208 534,61	0,00	0,00	0,00	0,00	0,00	281 735,51
<b>014</b>	<b>Atténuations de produits</b>	<b>0,00</b>	<b>0,00</b>	<b>0,00</b>	<b>0,00</b>	<b>0,00</b>	<b>0,00</b>	<b>0,00</b>	<b>0,00</b>
<b>042</b>	<b>Opérat° ordre transfert entre sections</b>	<b>0,00</b>	<b>0,00</b>	<b>0,00</b>	<b>0,00</b>	<b>0,00</b>	<b>0,00</b>	<b>0,00</b>	<b>0,00</b>
<b>043</b>	<b>Opérat° ordre intérieur de la section</b>	<b>0,00</b>	<b>0,00</b>	<b>0,00</b>	<b>0,00</b>	<b>0,00</b>	<b>0,00</b>	<b>0,00</b>	<b>0,00</b>
<b>65</b>	<b>Autres charges de gestion courante</b>	<b>1 177 958,34</b>	<b>0,00</b>	<b>0,00</b>	<b>0,00</b>	<b>337 088,86</b>	<b>2 310 121,20</b>	<b>0,00</b>	<b>3 825 168,40</b>
657351	Subv. fonct. GFP de rattachement	10 000,00	0,00	0,00	0,00	5 000,00	0,00	0,00	15 000,00
65737	Autres établissements publics locaux	0,00	0,00	0,00	0,00	0,00	7 600,00	0,00	7 600,00
65738	Subv. fonct. Autres organismes publics	0,00	0,00	0,00	0,00	37 000,00	0,00	0,00	37 000,00
6574	Subv. fonct. Associat°, personnes privée	1 167 958,34	0,00	0,00	0,00	295 088,86	2 302 521,20	0,00	3 765 568,40
<b>656</b>	<b>Frais fonctionnement des groupes d'élus</b>	<b>0,00</b>	<b>0,00</b>	<b>0,00</b>	<b>0,00</b>	<b>0,00</b>	<b>0,00</b>	<b>0,00</b>	<b>0,00</b>
<b>66</b>	<b>Charges financières</b>	<b>0,00</b>	<b>0,00</b>	<b>0,00</b>	<b>0,00</b>	<b>0,00</b>	<b>0,00</b>	<b>0,00</b>	<b>0,00</b>
<b>67</b>	<b>Charges exceptionnelles</b>	<b>0,00</b>	<b>0,00</b>	<b>0,00</b>	<b>0,00</b>	<b>0,00</b>	<b>0,00</b>	<b>0,00</b>	<b>0,00</b>
<b>68</b>	<b>Dot. aux amortissements et provisions</b>	<b>0,00</b>	<b>0,00</b>	<b>0,00</b>	<b>0,00</b>	<b>0,00</b>	<b>0,00</b>	<b>0,00</b>	<b>0,00</b>
<b>Restes à réaliser au 31/12</b>		<b>56 623,00</b>	<b>0,00</b>	<b>0,00</b>	<b>0,00</b>	<b>252 053,07</b>	<b>0,00</b>	<b>0,00</b>	<b>308 676,07</b>
<b>RECETTES</b>		<b>363 950,06</b>	<b>0,00</b>	<b>0,00</b>	<b>0,00</b>	<b>4 497 442,48</b>	<b>2 385 872,82</b>	<b>0,00</b>	<b>7 247 265,36</b>
<b>Réalisations</b>		<b>363 950,06</b>	<b>0,00</b>	<b>0,00</b>	<b>0,00</b>	<b>4 497 442,48</b>	<b>2 385 872,82</b>	<b>0,00</b>	<b>7 247 265,36</b>

Ville de Bordeaux - Budget principal - CA - 2013

(2)	Libellé	90 Interventions économiques	91 Foires et marchés	92 Aides à l'agriculture et aux industries	93 Aides à l'énergie, indus. manufact., BTP	94 Aides commerce et services marchands	95 Aides au tourisme	96 Aides aux services publics	Total
002	Résultat de fonctionnement reporté	0,00	0,00	0,00	0,00	0,00	0,00	0,00	0,00
013	Atténuations de charges	0,00	0,00	0,00	0,00	0,00	0,00	0,00	0,00
042	Opérat° ordre transfert entre sections	0,00	0,00	0,00	0,00	0,00	0,00	0,00	0,00
043	Opérat° ordre intérieur de la section	0,00	0,00	0,00	0,00	0,00	0,00	0,00	0,00
70	Produits des services, du domaine, vente	0,00	0,00	0,00	0,00	80 726,79	237 510,05	0,00	318 236,84
70323	Redev. occupat° domaine public communal	0,00	0,00	0,00	0,00	42 719,92	228 604,44	0,00	271 324,36
70688	Autres prestations de services	0,00	0,00	0,00	0,00	0,00	8 905,61	0,00	8 905,61
70878	Remb. frais par d'autres redevables	0,00	0,00	0,00	0,00	38 006,87	0,00	0,00	38 006,87
73	Impôts et taxes	0,00	0,00	0,00	0,00	2 417 870,29	1 968 284,83	0,00	4 386 155,12
7336	Droits de place	0,00	0,00	0,00	0,00	2 417 870,29	0,00	0,00	2 417 870,29
7362	Taxes de séjour	0,00	0,00	0,00	0,00	0,00	1 968 284,83	0,00	1 968 284,83
74	Dotations et participations	0,00	0,00	0,00	0,00	108 720,00	0,00	0,00	108 720,00
74718	Autres participations Etat	0,00	0,00	0,00	0,00	108 720,00	0,00	0,00	108 720,00
75	Autres produits de gestion courante	363 950,06	0,00	0,00	0,00	1 890 125,40	180 077,94	0,00	2 434 153,40
752	Revenus des immeubles	363 950,06	0,00	0,00	0,00	41 229,04	0,00	0,00	405 179,10
757	Redevances versées par fermiers, conces.	0,00	0,00	0,00	0,00	1 848 896,36	107 048,40	0,00	1 955 944,76
758	Produits divers de gestion courante	0,00	0,00	0,00	0,00	0,00	73 029,54	0,00	73 029,54
76	Produits financiers	0,00	0,00	0,00	0,00	0,00	0,00	0,00	0,00
77	Produits exceptionnels	0,00	0,00	0,00	0,00	0,00	0,00	0,00	0,00
78	Reprise sur amortissements et provisions	0,00	0,00	0,00	0,00	0,00	0,00	0,00	0,00
Restes à réaliser au 31/12		0,00	0,00	0,00	0,00	0,00	0,00	0,00	0,00
<b>SOLDE (3)</b>		<b>-1 709 242,07</b>	<b>-2 441 470,83</b>	<b>0,00</b>	<b>0,00</b>	<b>2 281 732,52</b>	<b>-67 838,28</b>	<b>0,00</b>	<b>-1 936 818,66</b>

(1) La production de cet état est obligatoire pour les communes de 3 500 habitants et plus, les groupements comprenant au moins une telle commune, leurs établissements et services administratifs hormis les caisses des écoles et les services à activité unique érigés en établissement public ou budget annexe (L. 2312-3, R. 2311-1 et R. 2311-10). Dans les communes de 3 500 habitants et plus, le croisement par fonction est fait à un chiffre (correspondant à la fonction). Dans les communes de 10 000 habitants et plus, le croisement par fonction est fait au niveau le plus détaillé de la nomenclature fonctionnelle (sous-fonction ou rubrique). Les groupements et leurs établissements publics suivent les règles de production et de présentation applicables à la commune membre comptant le plus grand nombre d'habitants (articles L. 5211-36 à 1 et R. 5211-14 + L. 5711-1 et R. 5711-2 du CGCT).

(2) Le croisement par nature est fait au niveau de chacun des articles budgétaires.

(3) Le solde correspond à la différence entre les recettes et les dépenses. Les dépenses et les recettes correspondent à la somme des dépenses et des Réalisations ainsi que des restes à réaliser et des reports (ligne budgétaire 001 et 002). Les lignes reports 001 et 002 apparaissent à la colonne 01-Non ventilables.

<b>IV – ANNEXES</b>	<b>IV</b>
<b>ELEMENTS DU BILAN</b> <b>PRESENTATION CROISEE PAR FONCTION – DETAIL INVESTISSEMENT</b>	<b>A1.2</b>

**FONCTION 0 – Services généraux des administrations publiques locales**

(1)	Libellé	01 Opérations non ventilables	02 Administration générale	03 Justice	04 Coopérat° décentralisée, act° européen.	Total
<b>DEPENSES (2)</b>		63 124 343,49	41 066 388,98	0,00	0,00	104 190 732,47
Réalizations		63 124 343,49	25 186 418,91	0,00	0,00	88 310 762,40
001	Solde d'exécution sect° d'investissement	38 365 335,61	0,00	0,00	0,00	38 365 335,61
010	Stocks	0,00	0,00	0,00	0,00	0,00
040	Opérat° ordre transfert entre sections	1 408 452,62	0,00	0,00	0,00	1 408 452,62
13911	Etat et établissements nationaux	210 928,85	0,00	0,00	0,00	210 928,85
13912	Sub. transf cpte résultat. Régions	30 392,43	0,00	0,00	0,00	30 392,43
13913	Sub. transf cpte résultat. Départements	7 200,00	0,00	0,00	0,00	7 200,00
139151	Sub. transf cpte résultat. GFP de rattach.	45 135,70	0,00	0,00	0,00	45 135,70
13917	Sub. transf cpte résultat. Budget communaut	77 303,06	0,00	0,00	0,00	77 303,06
13918	Autres subventions d'équipement	63 161,87	0,00	0,00	0,00	63 161,87
192	Plus ou moins-values sur cession immo.	676 998,48	0,00	0,00	0,00	676 998,48
2312	Terrains	224 863,38	0,00	0,00	0,00	224 863,38
2318	Autres immo. corporelles en cours	48 315,55	0,00	0,00	0,00	48 315,55
28031	Frais d'études	1 033,00	0,00	0,00	0,00	1 033,00
28152	Installations de voirie	0,01	0,00	0,00	0,00	0,01
28182	Matériel de transport	2 233,00	0,00	0,00	0,00	2 233,00
28183	Matériel de bureau et informatique	19 435,29	0,00	0,00	0,00	19 435,29
28184	Mobilier	1 452,00	0,00	0,00	0,00	1 452,00
<b>041</b>	<b>Opérations patrimoniales</b>	<b>3 362 222,62</b>	<b>0,00</b>	<b>0,00</b>	<b>0,00</b>	<b>3 362 222,62</b>
204412	Sub nat org pub - Bâtiments, installat°	2 007 130,00	0,00	0,00	0,00	2 007 130,00
2115	Terrains bâtis	525 000,00	0,00	0,00	0,00	525 000,00
2138	Autres constructions	499 999,00	0,00	0,00	0,00	499 999,00
2313	Constructions	330 093,62	0,00	0,00	0,00	330 093,62
<b>10</b>	<b>Dotations, fonds divers et réserves</b>	<b>0,00</b>	<b>0,00</b>	<b>0,00</b>	<b>0,00</b>	<b>0,00</b>
<b>13</b>	<b>Subventions d'investissement</b>	<b>0,00</b>	<b>0,00</b>	<b>0,00</b>	<b>0,00</b>	<b>0,00</b>
<b>16</b>	<b>Emprunts et dettes assimilées</b>	<b>19 988 332,64</b>	<b>175 000,00</b>	<b>0,00</b>	<b>0,00</b>	<b>20 163 332,64</b>
1641	Emprunts en euros	19 988 332,64	0,00	0,00	0,00	19 988 332,64

Ville de Bordeaux - Budget principal - CA - 2013

(1)	Libellé	01 Opérations non ventilables	02 Administration générale	03 Justice	04 Coopérat° décentralisée, act° européen.	Total
165	Dépôts et cautionnements reçus	0,00	175 000,00	0,00	0,00	175 000,00
<b>18</b>	<b>Compte de liaison : affectat° (BA,régie)</b>	<b>0,00</b>	<b>0,00</b>	<b>0,00</b>	<b>0,00</b>	<b>0,00</b>
<b>20</b>	<b>Immobilisations incorporelles</b>	<b>0,00</b>	<b>1 849 509,41</b>	<b>0,00</b>	<b>0,00</b>	<b>1 849 509,41</b>
2031	Frais d'études	0,00	880 850,81	0,00	0,00	880 850,81
2051	Concessions, droits similaires	0,00	968 658,60	0,00	0,00	968 658,60
<b>204</b>	<b>Subventions d'équipement versées</b>	<b>0,00</b>	<b>29 926,80</b>	<b>0,00</b>	<b>0,00</b>	<b>29 926,80</b>
204111	Subv. Etat : Bien mobilier, matériel	0,00	0,00	0,00	0,00	0,00
20421	Privé : Bien mobilier, matériel	0,00	20 000,00	0,00	0,00	20 000,00
20422	Privé : Bâtiments, installations	0,00	9 926,80	0,00	0,00	9 926,80
<b>21</b>	<b>Immobilisations corporelles</b>	<b>0,00</b>	<b>2 562 443,95</b>	<b>0,00</b>	<b>0,00</b>	<b>2 562 443,95</b>
2111	Terrains nus	0,00	62 380,35	0,00	0,00	62 380,35
2113	Terrains aménagés autres que voirie	0,00	7 617,48	0,00	0,00	7 617,48
21311	Hôtel de ville	0,00	23 282,93	0,00	0,00	23 282,93
21318	Autres bâtiments publics	0,00	0,00	0,00	0,00	0,00
2132	Immeubles de rapport	0,00	258 445,50	0,00	0,00	258 445,50
2138	Autres constructions	0,00	1,00	0,00	0,00	1,00
2158	Autres installat°, matériel et outillage	0,00	135 483,90	0,00	0,00	135 483,90
2182	Matériel de transport	0,00	675 863,82	0,00	0,00	675 863,82
2183	Matériel de bureau et informatique	0,00	932 163,79	0,00	0,00	932 163,79
2184	Mobilier	0,00	90 606,90	0,00	0,00	90 606,90
2188	Autres immobilisations corporelles	0,00	376 598,28	0,00	0,00	376 598,28
<b>22</b>	<b>Immobilisations reçues en affectation</b>	<b>0,00</b>	<b>0,00</b>	<b>0,00</b>	<b>0,00</b>	<b>0,00</b>
<b>23</b>	<b>Immobilisations en cours</b>	<b>0,00</b>	<b>17 297 909,16</b>	<b>0,00</b>	<b>0,00</b>	<b>17 297 909,16</b>
2313	Constructions	0,00	9 524 085,38	0,00	0,00	9 524 085,38
2315	Installat°, matériel et outillage techni	0,00	52 613,29	0,00	0,00	52 613,29
2318	Autres immo. corporelles en cours	0,00	68 423,24	0,00	0,00	68 423,24
232	Immobilisations incorporelles en cours	0,00	227 030,45	0,00	0,00	227 030,45
235	Part investissement PPP	0,00	7 176 000,00	0,00	0,00	7 176 000,00
238	Avances versées commandes immo. incorp.	0,00	249 756,80	0,00	0,00	249 756,80
<b>26</b>	<b>Participat° et créances rattachées</b>	<b>0,00</b>	<b>10 000,00</b>	<b>0,00</b>	<b>0,00</b>	<b>10 000,00</b>
261	Titres de participation	0,00	10 000,00	0,00	0,00	10 000,00
<b>27</b>	<b>Autres immobilisations financières</b>	<b>0,00</b>	<b>3 261 407,13</b>	<b>0,00</b>	<b>0,00</b>	<b>3 261 407,13</b>
275	Dépôts et cautionnements versés	0,00	1 991,13	0,00	0,00	1 991,13
276341	Créance Communes du GFP	0,00	140 000,00	0,00	0,00	140 000,00
2764	Créances sur personnes de droit privé	0,00	3 119 416,00	0,00	0,00	3 119 416,00
<b>Opérations d'équipement</b>		<b>0,00</b>	<b>0,00</b>	<b>0,00</b>	<b>0,00</b>	<b>0,00</b>



Ville de Bordeaux - Budget principal - CA - 2013

(1)	Libellé	01 Opérations non ventilables	02 Administration générale	03 Justice	04 Coopérat° décentralisée, act° européen.	Total
<b>Opérations pour compte de tiers</b>		<b>0,00</b>	<b>222,46</b>	<b>0,00</b>	<b>0,00</b>	<b>222,46</b>
454104	Travaux d'office de la surveillance administrative (dép)	0,00	222,46	0,00	0,00	222,46
<b>Restes à réaliser au 31/12</b>		<b>0,00</b>	<b>15 879 970,07</b>	<b>0,00</b>	<b>0,00</b>	<b>15 879 970,07</b>
<b>RECETTES (2)</b>		<b>176 350 481,20</b>	<b>5 845 376,94</b>	<b>0,00</b>	<b>0,00</b>	<b>182 195 858,14</b>
<b>Réalisations</b>		<b>121 765 981,20</b>	<b>4 126 403,43</b>	<b>0,00</b>	<b>0,00</b>	<b>125 892 384,63</b>
<b>001</b>	<b>Solde d'exécution sect° d'investissement</b>	<b>0,00</b>	<b>0,00</b>	<b>0,00</b>	<b>0,00</b>	<b>0,00</b>
<b>010</b>	<b>Stocks</b>	<b>0,00</b>	<b>0,00</b>	<b>0,00</b>	<b>0,00</b>	<b>0,00</b>
<b>040</b>	<b>Opérat° ordre transfert entre sections</b>	<b>18 016 867,86</b>	<b>0,00</b>	<b>0,00</b>	<b>0,00</b>	<b>18 016 867,86</b>
192	Plus ou moins-values sur cession immo.	5 577 714,94	0,00	0,00	0,00	5 577 714,94
2088	Autres immobilisations incorporelles	373 669,24	0,00	0,00	0,00	373 669,24
2111	Terrains nus	205 192,16	0,00	0,00	0,00	205 192,16
2118	Autres terrains	260 475,56	0,00	0,00	0,00	260 475,56
21312	Bâtiments scolaires	1 757 931,67	0,00	0,00	0,00	1 757 931,67
21318	Autres bâtiments publics	588 412,04	0,00	0,00	0,00	588 412,04
2132	Immeubles de rapport	96 295,50	0,00	0,00	0,00	96 295,50
28031	Frais d'études	1 804 451,80	0,00	0,00	0,00	1 804 451,80
2804112	Subv. Etat : Bâtiments, installations	94 806,00	0,00	0,00	0,00	94 806,00
2804122	Subv.Régions : Bâtiments, installations	89 829,00	0,00	0,00	0,00	89 829,00
2804132	Subv. Dpt : Bâtiments, installations	29 642,00	0,00	0,00	0,00	29 642,00
28041412	Subv.Cne GFP : Bâtiments, installations	63 852,00	0,00	0,00	0,00	63 852,00
28041511	GFP rat : Bien mobilier, matériel	2 674,00	0,00	0,00	0,00	2 674,00
28041512	GFP rat : Bâtiments, installations	533 398,00	0,00	0,00	0,00	533 398,00
28041622	CCAS : Bâtiments, installations	20 983,00	0,00	0,00	0,00	20 983,00
2804172	Autres EPL : Bâtiments, installations	41 473,00	0,00	0,00	0,00	41 473,00
2804181	Autres org pub - Biens mob, mat, études	21 679,00	0,00	0,00	0,00	21 679,00
2804182	Autres org pub - Bâtiments et installat°	17 700,00	0,00	0,00	0,00	17 700,00
2804183	Autres org pub-Proj infrastruct int nat.	68 732,00	0,00	0,00	0,00	68 732,00
280421	Privé : Bien mobilier, matériel	1 422 736,86	0,00	0,00	0,00	1 422 736,86
280422	Privé : Bâtiments, installations	578 657,00	0,00	0,00	0,00	578 657,00
2804413	Sub nat org pub-Proj infrastruct int nat	26 791,00	0,00	0,00	0,00	26 791,00
28051	Concessions et droits similaires	1 390 232,88	0,00	0,00	0,00	1 390 232,88
28121	Plantations d'arbres et d'arbustes	7 574,00	0,00	0,00	0,00	7 574,00
281571	Matériel roulant	759 588,45	0,00	0,00	0,00	759 588,45
28158	Autres installat°, matériel et outillage	238 846,86	0,00	0,00	0,00	238 846,86
28182	Matériel de transport	544 977,96	0,00	0,00	0,00	544 977,96
28183	Matériel de bureau et informatique	908 334,91	0,00	0,00	0,00	908 334,91

Ville de Bordeaux - Budget principal - CA - 2013

(1)	Libellé	01 Opérations non ventilables	02 Administration générale	03 Justice	04 Coopérat° décentralisée, act° européen.	Total
28184	Mobilier	180 386,09	0,00	0,00	0,00	180 386,09
28188	Autres immo. corporelles	309 830,94	0,00	0,00	0,00	309 830,94
<b>041</b>	<b>Opérations patrimoniales</b>	<b>3 362 222,62</b>	<b>0,00</b>	<b>0,00</b>	<b>0,00</b>	<b>3 362 222,62</b>
1322	Subv. non transf. Régions	499 999,00	0,00	0,00	0,00	499 999,00
1328	Autres subventions d'équip. non transf.	525 000,00	0,00	0,00	0,00	525 000,00
2031	Frais d'études	149 751,82	0,00	0,00	0,00	149 751,82
2111	Terrains nus	7 130,00	0,00	0,00	0,00	7 130,00
21312	Bâtiments scolaires	2 000 000,00	0,00	0,00	0,00	2 000 000,00
238	Avances versées commandes immo. incorp.	180 341,80	0,00	0,00	0,00	180 341,80
<b>10</b>	<b>Dotations, fonds divers et réserves</b>	<b>55 386 890,71</b>	<b>0,00</b>	<b>0,00</b>	<b>0,00</b>	<b>55 386 890,71</b>
10222	F.C.T.V.A.	10 690 059,00	0,00	0,00	0,00	10 690 059,00
10223	T.L.E.	273 199,78	0,00	0,00	0,00	273 199,78
1068	Excédents de fonctionnement capitalisés	44 423 631,93	0,00	0,00	0,00	44 423 631,93
<b>13</b>	<b>Subventions d'investissement</b>	<b>0,00</b>	<b>779 689,08</b>	<b>0,00</b>	<b>0,00</b>	<b>779 689,08</b>
1318	Autres subventions d'équipement transf.	0,00	22 146,33	0,00	0,00	22 146,33
1321	Subv. non transf. Etat, établ. nationaux	0,00	86 610,15	0,00	0,00	86 610,15
1322	Subv. non transf. Régions	0,00	0,00	0,00	0,00	0,00
1323	Subv. non transf. Départements	0,00	645 165,00	0,00	0,00	645 165,00
1328	Autres subventions d'équip. non transf.	0,00	25 767,60	0,00	0,00	25 767,60
<b>16</b>	<b>Emprunts et dettes assimilées</b>	<b>45 000 000,01</b>	<b>175 000,00</b>	<b>0,00</b>	<b>0,00</b>	<b>45 175 000,01</b>
1641	Emprunts en euros	45 000 000,01	0,00	0,00	0,00	45 000 000,01
165	Dépôts et cautionnements reçus	0,00	175 000,00	0,00	0,00	175 000,00
<b>18</b>	<b>Compte de liaison : affectat° (BA,régie)</b>	<b>0,00</b>	<b>0,00</b>	<b>0,00</b>	<b>0,00</b>	<b>0,00</b>
<b>20</b>	<b>Immobilisations incorporelles</b>	<b>0,00</b>	<b>0,00</b>	<b>0,00</b>	<b>0,00</b>	<b>0,00</b>
<b>204</b>	<b>Subventions d'équipement versées</b>	<b>0,00</b>	<b>0,00</b>	<b>0,00</b>	<b>0,00</b>	<b>0,00</b>
<b>21</b>	<b>Immobilisations corporelles</b>	<b>0,00</b>	<b>0,00</b>	<b>0,00</b>	<b>0,00</b>	<b>0,00</b>
<b>22</b>	<b>Immobilisations reçues en affectation</b>	<b>0,00</b>	<b>0,00</b>	<b>0,00</b>	<b>0,00</b>	<b>0,00</b>
<b>23</b>	<b>Immobilisations en cours</b>	<b>0,00</b>	<b>435,76</b>	<b>0,00</b>	<b>0,00</b>	<b>435,76</b>
2313	Constructions	0,00	435,76	0,00	0,00	435,76
<b>26</b>	<b>Participat° et créances rattachées</b>	<b>0,00</b>	<b>0,00</b>	<b>0,00</b>	<b>0,00</b>	<b>0,00</b>
<b>27</b>	<b>Autres immobilisations financières</b>	<b>0,00</b>	<b>3 171 278,59</b>	<b>0,00</b>	<b>0,00</b>	<b>3 171 278,59</b>
275	Dépôts et cautionnements versés	0,00	21 278,59	0,00	0,00	21 278,59
2764	Créances sur personnes de droit privé	0,00	3 150 000,00	0,00	0,00	3 150 000,00
<b>Opérations pour compte de tiers</b>		<b>0,00</b>	<b>0,00</b>	<b>0,00</b>	<b>0,00</b>	<b>0,00</b>
454204	Travaux d'office de la surveillance administrative (rec)	0,00	0,00	0,00	0,00	0,00


Ville de Bordeaux - Budget principal - CA - 2013

(1)	Libellé	Sous-fonction 02							Sous-fonction 04	
		020 Administrat° générale collectivité	021 Assemblée locale	022 Administration générale de l'état	023 Information, communication, publicité	024 Fêtes et cérémonies	025 Aides aux assoc. (non classées ailleurs)	026 Cimetières et pompes funèbres	041 Subvention globale	048 Autres act° de coopérat° décentralisée
204412	Sub nat org pub - Bâtiments, installat°	0,00	0,00	0,00	0,00	0,00	0,00	0,00	0,00	0,00
2115	Terrains bâtis	0,00	0,00	0,00	0,00	0,00	0,00	0,00	0,00	0,00
2138	Autres constructions	0,00	0,00	0,00	0,00	0,00	0,00	0,00	0,00	0,00
2313	Constructions	0,00	0,00	0,00	0,00	0,00	0,00	0,00	0,00	0,00
<b>10</b>	<b>Dotations, fonds divers et réserves</b>	<b>0,00</b>	<b>0,00</b>	<b>0,00</b>	<b>0,00</b>	<b>0,00</b>	<b>0,00</b>	<b>0,00</b>	<b>0,00</b>	<b>0,00</b>
<b>13</b>	<b>Subventions d'investissement</b>	<b>0,00</b>	<b>0,00</b>	<b>0,00</b>	<b>0,00</b>	<b>0,00</b>	<b>0,00</b>	<b>0,00</b>	<b>0,00</b>	<b>0,00</b>
<b>16</b>	<b>Emprunts et dettes assimilées</b>	<b>175 000,00</b>	<b>0,00</b>	<b>0,00</b>	<b>0,00</b>	<b>0,00</b>	<b>0,00</b>	<b>0,00</b>	<b>0,00</b>	<b>0,00</b>
1641	Emprunts en euros	0,00	0,00	0,00	0,00	0,00	0,00	0,00	0,00	0,00
165	Dépôts et cautionnements reçus	175 000,00	0,00	0,00	0,00	0,00	0,00	0,00	0,00	0,00
<b>18</b>	<b>Compte de liaison : affectat° (BA,régie)</b>	<b>0,00</b>	<b>0,00</b>	<b>0,00</b>	<b>0,00</b>	<b>0,00</b>	<b>0,00</b>	<b>0,00</b>	<b>0,00</b>	<b>0,00</b>
<b>20</b>	<b>Immobilisations incorporelles</b>	<b>1 820 329,52</b>	<b>0,00</b>	<b>0,00</b>	<b>11 422,28</b>	<b>0,00</b>	<b>0,00</b>	<b>17 757,61</b>	<b>0,00</b>	<b>0,00</b>
2031	Frais d'études	880 850,81	0,00	0,00	0,00	0,00	0,00	0,00	0,00	0,00
2051	Concessions, droits similaires	939 478,71	0,00	0,00	11 422,28	0,00	0,00	17 757,61	0,00	0,00
<b>204</b>	<b>Subventions d'équipement versées</b>	<b>29 926,80</b>	<b>0,00</b>	<b>0,00</b>	<b>0,00</b>	<b>0,00</b>	<b>0,00</b>	<b>0,00</b>	<b>0,00</b>	<b>0,00</b>
204111	Subv. Etat : Bien mobilier, matériel	0,00	0,00	0,00	0,00	0,00	0,00	0,00	0,00	0,00
20421	Privé : Bien mobilier, matériel	20 000,00	0,00	0,00	0,00	0,00	0,00	0,00	0,00	0,00
20422	Privé : Bâtiments, installations	9 926,80	0,00	0,00	0,00	0,00	0,00	0,00	0,00	0,00
<b>21</b>	<b>Immobilisations corporelles</b>	<b>2 515 365,08</b>	<b>0,00</b>	<b>0,00</b>	<b>7 531,26</b>	<b>0,00</b>	<b>0,00</b>	<b>39 547,61</b>	<b>0,00</b>	<b>0,00</b>
2111	Terrains nus	62 380,35	0,00	0,00	0,00	0,00	0,00	0,00	0,00	0,00
2113	Terrains aménagés autres que voirie	7 617,48	0,00	0,00	0,00	0,00	0,00	0,00	0,00	0,00
21311	Hôtel de ville	23 282,93	0,00	0,00	0,00	0,00	0,00	0,00	0,00	0,00
21318	Autres bâtiments publics	0,00	0,00	0,00	0,00	0,00	0,00	0,00	0,00	0,00
2132	Immeubles de rapport	258 445,50	0,00	0,00	0,00	0,00	0,00	0,00	0,00	0,00
2138	Autres constructions	1,00	0,00	0,00	0,00	0,00	0,00	0,00	0,00	0,00

Ville de Bordeaux - Budget principal - CA - 2013

(1)	Libellé	Sous-fonction 02							Sous-fonction 04	
		020 Administrat° générale collectivité	021 Assemblée locale	022 Administration générale de l'état	023 Information, communication, publicité	024 Fêtes et cérémonies	025 Aides aux assoc. (non classées ailleurs)	026 Cimetières et pompes funèbres	041 Subvention globale	048 Autres act° de coopérat° décentralisée
2158	Autres installat°, matériel et outillage	99 556,73	0,00	0,00	0,00	0,00	0,00	35 927,17	0,00	0,00
2182	Matériel de transport	675 863,82	0,00	0,00	0,00	0,00	0,00	0,00	0,00	0,00
2183	Matériel de bureau et informatique	931 144,08	0,00	0,00	1 019,71	0,00	0,00	0,00	0,00	0,00
2184	Mobilier	83 067,89	0,00	0,00	6 511,55	0,00	0,00	1 027,46	0,00	0,00
2188	Autres immobilisations corporelles	374 005,30	0,00	0,00	0,00	0,00	0,00	2 592,98	0,00	0,00
<b>22</b>	<b>Immobilisations reçues en affectation</b>	<b>0,00</b>	<b>0,00</b>	<b>0,00</b>	<b>0,00</b>	<b>0,00</b>	<b>0,00</b>	<b>0,00</b>	<b>0,00</b>	<b>0,00</b>
<b>23</b>	<b>Immobilisations en cours</b>	<b>16 997 195,44</b>	<b>0,00</b>	<b>0,00</b>	<b>0,00</b>	<b>0,00</b>	<b>0,00</b>	<b>300 713,72</b>	<b>0,00</b>	<b>0,00</b>
2313	Constructions	9 287 321,40	0,00	0,00	0,00	0,00	0,00	236 763,98	0,00	0,00
2315	Installat°, matériel et outillage techni	52 613,29	0,00	0,00	0,00	0,00	0,00	0,00	0,00	0,00
2318	Autres immo. corporelles en cours	4 473,50	0,00	0,00	0,00	0,00	0,00	63 949,74	0,00	0,00
232	Immobilisations incorporelles en cours	227 030,45	0,00	0,00	0,00	0,00	0,00	0,00	0,00	0,00
235	Part investissement PPP	7 176 000,00	0,00	0,00	0,00	0,00	0,00	0,00	0,00	0,00
238	Avances versées commandes immo. incorp.	249 756,80	0,00	0,00	0,00	0,00	0,00	0,00	0,00	0,00
<b>26</b>	<b>Participat° et créances rattachées</b>	<b>10 000,00</b>	<b>0,00</b>	<b>0,00</b>	<b>0,00</b>	<b>0,00</b>	<b>0,00</b>	<b>0,00</b>	<b>0,00</b>	<b>0,00</b>
261	Titres de participation	10 000,00	0,00	0,00	0,00	0,00	0,00	0,00	0,00	0,00
<b>27</b>	<b>Autres immobilisations financières</b>	<b>3 261 407,13</b>	<b>0,00</b>	<b>0,00</b>	<b>0,00</b>	<b>0,00</b>	<b>0,00</b>	<b>0,00</b>	<b>0,00</b>	<b>0,00</b>
275	Dépôts et cautionnements versés	1 991,13	0,00	0,00	0,00	0,00	0,00	0,00	0,00	0,00
276341	Créance Communes du GFP	140 000,00	0,00	0,00	0,00	0,00	0,00	0,00	0,00	0,00
2764	Créances sur personnes de droit privé	3 119 416,00	0,00	0,00	0,00	0,00	0,00	0,00	0,00	0,00
<b>Opérations d'équipement</b>		<b>0,00</b>	<b>0,00</b>	<b>0,00</b>	<b>0,00</b>	<b>0,00</b>	<b>0,00</b>	<b>0,00</b>	<b>0,00</b>	<b>0,00</b>
<b>Opérations pour compte de tiers</b>		<b>222,46</b>	<b>0,00</b>	<b>0,00</b>	<b>0,00</b>	<b>0,00</b>	<b>0,00</b>	<b>0,00</b>	<b>0,00</b>	<b>0,00</b>
454104	Travaux d'office de la surveillance administrative (dép)	222,46	0,00	0,00	0,00	0,00	0,00	0,00	0,00	0,00

Ville de Bordeaux - Budget principal - CA - 2013

(1)	Libellé	Sous-fonction 02						Sous-fonction 04		
		020 Administrat° générale collectivité	021 Assemblée locale	022 Administration générale de l'état	023 Information, communication, publicité	024 Fêtes et cérémonies	025 Aides aux assoc. (non classées ailleurs)	026 Cimetières et pompes funèbres	041 Subvention globale	048 Autres act° de coopérat° décentralisée
	Restes à réaliser au 31/12	15 703 375,66	0,00	0,00	0,00	0,00	0,00	176 594,41	0,00	0,00
	<b>RECETTES (2)</b>	<b>5 845 376,94</b>	<b>0,00</b>	<b>0,00</b>	<b>0,00</b>	<b>0,00</b>	<b>0,00</b>	<b>0,00</b>	<b>0,00</b>	<b>0,00</b>
	Réalisations	4 126 403,43	0,00	0,00	0,00	0,00	0,00	0,00	0,00	0,00
001	Solde d'exécution sect° d'investissement	0,00	0,00	0,00	0,00	0,00	0,00	0,00	0,00	0,00
010	Stocks	0,00	0,00	0,00	0,00	0,00	0,00	0,00	0,00	0,00
040	Opérat° ordre transfert entre sections	0,00	0,00	0,00	0,00	0,00	0,00	0,00	0,00	0,00
192	Plus ou moins-values sur cession immo.	0,00	0,00	0,00	0,00	0,00	0,00	0,00	0,00	0,00
2088	Autres immobilisations incorporelles	0,00	0,00	0,00	0,00	0,00	0,00	0,00	0,00	0,00
2111	Terrains nus	0,00	0,00	0,00	0,00	0,00	0,00	0,00	0,00	0,00
2118	Autres terrains	0,00	0,00	0,00	0,00	0,00	0,00	0,00	0,00	0,00
21312	Bâtiments scolaires	0,00	0,00	0,00	0,00	0,00	0,00	0,00	0,00	0,00
21318	Autres bâtiments publics	0,00	0,00	0,00	0,00	0,00	0,00	0,00	0,00	0,00
2132	Immeubles de rapport	0,00	0,00	0,00	0,00	0,00	0,00	0,00	0,00	0,00
28031	Frais d'études	0,00	0,00	0,00	0,00	0,00	0,00	0,00	0,00	0,00
2804112	Subv. Etat : Bâtiments, installations	0,00	0,00	0,00	0,00	0,00	0,00	0,00	0,00	0,00
2804122	Subv. Régions : Bâtiments, installations	0,00	0,00	0,00	0,00	0,00	0,00	0,00	0,00	0,00
2804132	Subv. Dpt : Bâtiments, installations	0,00	0,00	0,00	0,00	0,00	0,00	0,00	0,00	0,00
28041412	Subv. Cne GFP : Bâtiments, installations	0,00	0,00	0,00	0,00	0,00	0,00	0,00	0,00	0,00
28041511	GFP rat : Bien mobilier, matériel	0,00	0,00	0,00	0,00	0,00	0,00	0,00	0,00	0,00
28041512	GFP rat : Bâtiments, installations	0,00	0,00	0,00	0,00	0,00	0,00	0,00	0,00	0,00
28041622	CCAS : Bâtiments, installations	0,00	0,00	0,00	0,00	0,00	0,00	0,00	0,00	0,00
2804172	Autres EPL : Bâtiments, installations	0,00	0,00	0,00	0,00	0,00	0,00	0,00	0,00	0,00
2804181	Autres org pub - Biens mob, mat, études	0,00	0,00	0,00	0,00	0,00	0,00	0,00	0,00	0,00

Ville de Bordeaux - Budget principal - CA - 2013

(1)	Libellé	Sous-fonction 02						Sous-fonction 04		
		020 Administrat <sup>o</sup> générale collectivité	021 Assemblée locale	022 Administration générale de l'état	023 Information, communication, publicité	024 Fêtes et cérémonies	025 Aides aux assoc. (non classées ailleurs)	026 Cimetières et pompes funèbres	041 Subvention globale	048 Autres act <sup>o</sup> de coopérat <sup>o</sup> décentralisée
2804182	Autres org pub - Bâtiments et installat <sup>o</sup>	0,00	0,00	0,00	0,00	0,00	0,00	0,00	0,00	0,00
2804183	Autres org pub-Proj infrastruct int nat.	0,00	0,00	0,00	0,00	0,00	0,00	0,00	0,00	0,00
280421	Privé : Bien mobilier, matériel	0,00	0,00	0,00	0,00	0,00	0,00	0,00	0,00	0,00
280422	Privé : Bâtiments, installations	0,00	0,00	0,00	0,00	0,00	0,00	0,00	0,00	0,00
2804413	Sub nat org pub-Proj infrastruct int nat	0,00	0,00	0,00	0,00	0,00	0,00	0,00	0,00	0,00
28051	Concessions et droits similaires	0,00	0,00	0,00	0,00	0,00	0,00	0,00	0,00	0,00
28121	Plantations d'arbres et d'arbustes	0,00	0,00	0,00	0,00	0,00	0,00	0,00	0,00	0,00
281571	Matériel roulant	0,00	0,00	0,00	0,00	0,00	0,00	0,00	0,00	0,00
28158	Autres installat <sup>o</sup> , matériel et outillage	0,00	0,00	0,00	0,00	0,00	0,00	0,00	0,00	0,00
28182	Matériel de transport	0,00	0,00	0,00	0,00	0,00	0,00	0,00	0,00	0,00
28183	Matériel de bureau et informatique	0,00	0,00	0,00	0,00	0,00	0,00	0,00	0,00	0,00
28184	Mobilier	0,00	0,00	0,00	0,00	0,00	0,00	0,00	0,00	0,00
28188	Autres immo. corporelles	0,00	0,00	0,00	0,00	0,00	0,00	0,00	0,00	0,00
<b>041</b>	<b>Opérations patrimoniales</b>	<b>0,00</b>	<b>0,00</b>	<b>0,00</b>	<b>0,00</b>	<b>0,00</b>	<b>0,00</b>	<b>0,00</b>	<b>0,00</b>	<b>0,00</b>
1322	Subv. non transf. Régions	0,00	0,00	0,00	0,00	0,00	0,00	0,00	0,00	0,00
1328	Autres subventions d'équip. non transf.	0,00	0,00	0,00	0,00	0,00	0,00	0,00	0,00	0,00
2031	Frais d'études	0,00	0,00	0,00	0,00	0,00	0,00	0,00	0,00	0,00
2111	Terrains nus	0,00	0,00	0,00	0,00	0,00	0,00	0,00	0,00	0,00
21312	Bâtiments scolaires	0,00	0,00	0,00	0,00	0,00	0,00	0,00	0,00	0,00
238	Avances versées commandes immo. incorp.	0,00	0,00	0,00	0,00	0,00	0,00	0,00	0,00	0,00
<b>10</b>	<b>Dotations, fonds divers et réserves</b>	<b>0,00</b>	<b>0,00</b>	<b>0,00</b>	<b>0,00</b>	<b>0,00</b>	<b>0,00</b>	<b>0,00</b>	<b>0,00</b>	<b>0,00</b>
10222	F.C.T.V.A.	0,00	0,00	0,00	0,00	0,00	0,00	0,00	0,00	0,00
10223	T.L.E.	0,00	0,00	0,00	0,00	0,00	0,00	0,00	0,00	0,00
1068	Excédents de fonctionnement capitalisés	0,00	0,00	0,00	0,00	0,00	0,00	0,00	0,00	0,00

Ville de Bordeaux - Budget principal - CA - 2013

(1)	Libellé	Sous-fonction 02							Sous-fonction 04	
		020 Administrat° générale collectivité	021 Assemblée locale	022 Administration générale de l'état	023 Information, communication, publicité	024 Fêtes et cérémonies	025 Aides aux assoc. (non classées ailleurs)	026 Cimetières et pompes funèbres	041 Subvention globale	048 Autres act° de coopérat° décentralisée
13	<b>Subventions d'investissement</b>	779 689,08	0,00	0,00	0,00	0,00	0,00	0,00	0,00	0,00
1318	Autres subventions d'équipement transf.	22 146,33	0,00	0,00	0,00	0,00	0,00	0,00	0,00	0,00
1321	Subv. non transf. Etat, établ. nationaux	86 610,15	0,00	0,00	0,00	0,00	0,00	0,00	0,00	0,00
1322	Subv. non transf. Régions	0,00	0,00	0,00	0,00	0,00	0,00	0,00	0,00	0,00
1323	Subv. non transf. Départements	645 165,00	0,00	0,00	0,00	0,00	0,00	0,00	0,00	0,00
1328	Autres subventions d'équip. non transf.	25 767,60	0,00	0,00	0,00	0,00	0,00	0,00	0,00	0,00
16	<b>Emprunts et dettes assimilées</b>	175 000,00	0,00	0,00	0,00	0,00	0,00	0,00	0,00	0,00
1641	Emprunts en euros	0,00	0,00	0,00	0,00	0,00	0,00	0,00	0,00	0,00
165	Dépôts et cautionnements reçus	175 000,00	0,00	0,00	0,00	0,00	0,00	0,00	0,00	0,00
18	<b>Compte de liaison : affectat° (BA,régie)</b>	0,00	0,00	0,00	0,00	0,00	0,00	0,00	0,00	0,00
20	<b>Immobilisations incorporelles</b>	0,00	0,00	0,00	0,00	0,00	0,00	0,00	0,00	0,00
204	Subventions d'équipement versées	0,00	0,00	0,00	0,00	0,00	0,00	0,00	0,00	0,00
21	<b>Immobilisations corporelles</b>	0,00	0,00	0,00	0,00	0,00	0,00	0,00	0,00	0,00
22	<b>Immobilisations reçues en affectation</b>	0,00	0,00	0,00	0,00	0,00	0,00	0,00	0,00	0,00
23	<b>Immobilisations en cours</b>	435,76	0,00	0,00	0,00	0,00	0,00	0,00	0,00	0,00
2313	Constructions	435,76	0,00	0,00	0,00	0,00	0,00	0,00	0,00	0,00
26	<b>Participat° et créances rattachées</b>	0,00	0,00	0,00	0,00	0,00	0,00	0,00	0,00	0,00
27	<b>Autres immobilisations financières</b>	3 171 278,59	0,00	0,00	0,00	0,00	0,00	0,00	0,00	0,00
275	Dépôts et cautionnements versés	21 278,59	0,00	0,00	0,00	0,00	0,00	0,00	0,00	0,00
2764	Créances sur personnes de droit privé	3 150 000,00	0,00	0,00	0,00	0,00	0,00	0,00	0,00	0,00



Ville de Bordeaux - Budget principal - CA - 2013

(1)	Libellé	Sous-fonction 02						Sous-fonction 04	
		020 Administrat <sup>o</sup> générale collectivité	021 Assemblée locale	022 Administration générale de l'état	023 Information, communication, publicité	024 Fêtes et cérémonies	025 Aides aux assoc. (non classées ailleurs)	026 Cimetières et pompes funèbres	041 Subvention globale
	<b>Opérations pour compte de tiers</b>	0,00	0,00	0,00	0,00	0,00	0,00	0,00	0,00
454204	Travaux d'office de la surveillance administrative (rec)	0,00	0,00	0,00	0,00	0,00	0,00	0,00	0,00
	<b>Restes à réaliser au 31/12</b>	1 718 973,51	0,00	0,00	0,00	0,00	0,00	0,00	0,00
	<b>SOLDE (2)</b>	-34 667 445,15	0,00	0,00	-18 953,54	0,00	0,00	-534 613,35	0,00

(1) Pour le croisement par nature, le détail est fait selon le niveau de vote choisi par l'assemblée délibérante (chapitre, article ou article spécialisé).

(2) Le solde correspond à la différence entre les recettes et les dépenses. Les dépenses et les recettes correspondent à la somme des dépenses et des recettes de l'exercice ainsi que des restes à réaliser et des reports (lignes budgétaires 001 et 002). Les lignes reports 001 et 002 apparaissent à la colonne 01-Non ventilables.

<b>IV – ANNEXES</b>	<b>IV</b>
<b>ELEMENTS DU BILAN PRESENTATION CROISEE PAR FONCTION – DETAIL INVESTISSEMENT</b>	<b>A1.2</b>

**FONCTION 1 – Sécurité et salubrité publiques**

(1)	Libellé	11 Sécurité intérieure	12 Hygiène et salubrité publique	Total
<b>DEPENSES (2)</b>		193 890,00	411 311,17	605 201,17
Réalizations		36 160,49	62 686,07	98 846,56
001	Solde d'exécution sect° d'investissement	0,00	0,00	0,00
010	Stocks	0,00	0,00	0,00
040	Opérat° ordre transfert entre sections	0,00	0,00	0,00
041	Opérations patrimoniales	0,00	0,00	0,00
10	Dotations, fonds divers et réserves	0,00	0,00	0,00
13	Subventions d'investissement	0,00	0,00	0,00
16	Emprunts et dettes assimilées	0,00	0,00	0,00
18	Compte de liaison : affectat° (BA,régie)	0,00	0,00	0,00
20	Immobilisations incorporelles	20 572,21	0,00	20 572,21
2051	Concessions, droits similaires	20 572,21	0,00	20 572,21
204	Subventions d'équipement versées	0,00	0,00	0,00
21	Immobilisations corporelles	8 647,97	22 513,50	31 161,47
2182	Matériel de transport	0,00	0,00	0,00
2183	Matériel de bureau et informatique	0,00	0,00	0,00
2184	Mobilier	1 178,97	0,00	1 178,97
2188	Autres immobilisations corporelles	7 469,00	22 513,50	29 982,50
22	Immobilisations reçues en affectation	0,00	0,00	0,00
23	Immobilisations en cours	6 940,31	8 640,82	15 581,13
2313	Constructions	0,00	8 640,82	8 640,82
2318	Autres immo. corporelles en cours	6 940,31	0,00	6 940,31
26	Participat° et créances rattachées	0,00	0,00	0,00
27	Autres immobilisations financières	0,00	0,00	0,00
Opérations d'équipement		0,00	0,00	0,00
Opérations pour compte de tiers		0,00	31 531,75	31 531,75
454105	Travaux d'office de l'Hygiène (dép)	0,00	31 531,75	31 531,75

Ville de Bordeaux - Budget principal - CA - 2013

(1)	Libellé	11 Sécurité intérieure	12 Hygiène et salubrité publique	Total
Restes à réaliser au 31/12		157 729,51	348 625,10	506 354,61
<b>RECETTES (2)</b>		0,00	267 708,18	267 708,18
Réalizations		0,00	37 708,18	37 708,18
001	Solde d'exécution sect° d'investissement	0,00	0,00	0,00
010	Stocks	0,00	0,00	0,00
040	Opérat° ordre transfert entre sections	0,00	0,00	0,00
041	Opérations patrimoniales	0,00	0,00	0,00
10	Dotations, fonds divers et réserves	0,00	0,00	0,00
13	Subventions d'investissement	0,00	0,00	0,00
16	Emprunts et dettes assimilées	0,00	0,00	0,00
18	Compte de liaison : affectat° (BA,régie)	0,00	0,00	0,00
20	Immobilisations incorporelles	0,00	0,00	0,00
204	Subventions d'équipement versées	0,00	0,00	0,00
21	Immobilisations corporelles	0,00	0,00	0,00
22	Immobilisations reçues en affectation	0,00	0,00	0,00
23	Immobilisations en cours	0,00	0,00	0,00
26	Participat° et créances rattachées	0,00	0,00	0,00
27	Autres immobilisations financières	0,00	0,00	0,00
Opérations pour compte de tiers		0,00	37 708,18	37 708,18
454205	Travaux d'office de l'Hygiène (rec)	0,00	37 708,18	37 708,18
Restes à réaliser au 31/12		0,00	230 000,00	230 000,00
<b>SOLDE (2)</b>		-193 890,00	-143 602,99	-337 492,99

(1)	Libellé	Sous-fonction 11				
		110 Services communs	111 Police nationale	112 Police municipale	113 Pompiers, incendies et secours	114 Autres services de protection civile
<b>DEPENSES (2)</b>		193 890,00	0,00	0,00	0,00	0,00
Réalizations		36 160,49	0,00	0,00	0,00	0,00
001	Solde d'exécution sect° d'investissement	0,00	0,00	0,00	0,00	0,00
010	Stocks	0,00	0,00	0,00	0,00	0,00
040	Opérat° ordre transfert entre sections	0,00	0,00	0,00	0,00	0,00
041	Opérations patrimoniales	0,00	0,00	0,00	0,00	0,00

Ville de Bordeaux - Budget principal - CA - 2013

(1)	Libellé	Sous-fonction 11				
		110 Services communs	111 Police nationale	112 Police municipale	113 Pompiers, incendies et secours	114 Autres services de protection civile
10	Dotations, fonds divers et réserves	0,00	0,00	0,00	0,00	0,00
13	Subventions d'investissement	0,00	0,00	0,00	0,00	0,00
16	Emprunts et dettes assimilées	0,00	0,00	0,00	0,00	0,00
18	Compte de liaison : affectat° (BA,régie)	0,00	0,00	0,00	0,00	0,00
20	Immobilisations incorporelles	20 572,21	0,00	0,00	0,00	0,00
2051	Concessions, droits similaires	20 572,21	0,00	0,00	0,00	0,00
204	Subventions d'équipement versées	0,00	0,00	0,00	0,00	0,00
21	Immobilisations corporelles	8 647,97	0,00	0,00	0,00	0,00
2182	Matériel de transport	0,00	0,00	0,00	0,00	0,00
2183	Matériel de bureau et informatique	0,00	0,00	0,00	0,00	0,00
2184	Mobilier	1 178,97	0,00	0,00	0,00	0,00
2188	Autres immobilisations corporelles	7 469,00	0,00	0,00	0,00	0,00
22	Immobilisations reçues en affectation	0,00	0,00	0,00	0,00	0,00
23	Immobilisations en cours	6 940,31	0,00	0,00	0,00	0,00
2313	Constructions	0,00	0,00	0,00	0,00	0,00
2318	Autres immo. corporelles en cours	6 940,31	0,00	0,00	0,00	0,00
26	Participat° et créances rattachées	0,00	0,00	0,00	0,00	0,00
27	Autres immobilisations financières	0,00	0,00	0,00	0,00	0,00
Opérations d'équipement		0,00	0,00	0,00	0,00	0,00
Opérations pour compte de tiers		0,00	0,00	0,00	0,00	0,00
454105	Travaux d'office de l'Hygiène (dép)	0,00	0,00	0,00	0,00	0,00
Restes à réaliser au 31/12		157 729,51	0,00	0,00	0,00	0,00
<b>RECETTES (2)</b>		<b>0,00</b>	<b>0,00</b>	<b>0,00</b>	<b>0,00</b>	<b>0,00</b>
Réalizations		0,00	0,00	0,00	0,00	0,00
001	Solde d'exécution sect° d'investissement	0,00	0,00	0,00	0,00	0,00
010	Stocks	0,00	0,00	0,00	0,00	0,00
040	Opérat° ordre transfert entre sections	0,00	0,00	0,00	0,00	0,00
041	Opérations patrimoniales	0,00	0,00	0,00	0,00	0,00
10	Dotations, fonds divers et réserves	0,00	0,00	0,00	0,00	0,00
13	Subventions d'investissement	0,00	0,00	0,00	0,00	0,00
16	Emprunts et dettes assimilées	0,00	0,00	0,00	0,00	0,00
18	Compte de liaison : affectat° (BA,régie)	0,00	0,00	0,00	0,00	0,00

Ville de Bordeaux - Budget principal - CA - 2013

(1)	Libellé	Sous-fonction 11				
		110 Services communs	111 Police nationale	112 Police municipale	113 Pompiers, incendies et secours	114 Autres services de protection civile
20	Immobilisations incorporelles	0,00	0,00	0,00	0,00	0,00
204	Subventions d'équipement versées	0,00	0,00	0,00	0,00	0,00
21	Immobilisations corporelles	0,00	0,00	0,00	0,00	0,00
22	Immobilisations reçues en affectation	0,00	0,00	0,00	0,00	0,00
23	Immobilisations en cours	0,00	0,00	0,00	0,00	0,00
26	Participat* et créances rattachées	0,00	0,00	0,00	0,00	0,00
27	Autres immobilisations financières	0,00	0,00	0,00	0,00	0,00
<b>Opérations pour compte de tiers</b>		<b>0,00</b>	<b>0,00</b>	<b>0,00</b>	<b>0,00</b>	<b>0,00</b>
454205	Travaux d'office de l'Hygiène (rec)	0,00	0,00	0,00	0,00	0,00
<b>Restes à réaliser au 31/12</b>		<b>0,00</b>	<b>0,00</b>	<b>0,00</b>	<b>0,00</b>	<b>0,00</b>
<b>SOLDE (2)</b>		<b>-193 890,00</b>	<b>0,00</b>	<b>0,00</b>	<b>0,00</b>	<b>0,00</b>

(1) Pour le croisement par nature, le détail est fait selon le niveau de vote choisi par l'assemblée délibérante (chapitre, article ou article spécialisé).

(2) Le solde correspond à la différence entre les recettes et les dépenses. Les dépenses et les recettes correspondent à la somme des dépenses et des recettes de l'exercice ainsi que des restes à réaliser et des reports (lignes budgétaires 001 et 002). Les lignes reports 001 et 002 apparaissent à la colonne 01-Non ventilables.

<b>IV – ANNEXES</b>	<b>IV</b>
<b>ELEMENTS DU BILAN PRESENTATION CROISEE PAR FONCTION – DETAIL INVESTISSEMENT</b>	<b>A1.2</b>

**FONCTION 2 – Enseignement - Formation**

(1)	Libellé	20 Services communs	21 Enseignement du premier degré	22 Enseignement du deuxième degré	23 Enseignement supérieur	24 Formation continue	25 Services annexes de l'enseignement	Total
<b>DEPENSES (2)</b>		0,00	18 657 287,58	2 060 000,00	2 663 209,91	0,00	550,00	23 381 047,49
Réalizations		0,00	14 895 411,58	2 000 000,00	592 967,88	0,00	0,00	17 488 379,46
001	Solde d'exécution sect° d'investissement	0,00	0,00	0,00	0,00	0,00	0,00	0,00
010	Stocks	0,00	0,00	0,00	0,00	0,00	0,00	0,00
040	Opérat° ordre transfert entre sections	0,00	0,00	0,00	0,00	0,00	0,00	0,00
041	Opérations patrimoniales	0,00	0,00	0,00	0,00	0,00	0,00	0,00
10	Dotations, fonds divers et réserves	0,00	0,00	0,00	0,00	0,00	0,00	0,00
13	Subventions d'investissement	0,00	0,00	0,00	0,00	0,00	0,00	0,00
16	Emprunts et dettes assimilées	0,00	0,00	0,00	0,00	0,00	0,00	0,00
18	Compte de liaison : affectat° (BA,régie)	0,00	0,00	0,00	0,00	0,00	0,00	0,00
20	Immobilisations incorporelles	0,00	55 539,09	0,00	3 840,15	0,00	0,00	59 379,24
2031	Frais d'études	0,00	5 621,02	0,00	2 847,47	0,00	0,00	8 468,49
2051	Concessions, droits similaires	0,00	49 918,07	0,00	992,68	0,00	0,00	50 910,75
204	Subventions d'équipement versées	0,00	115 720,00	0,00	160 000,00	0,00	0,00	275 720,00
204171	Autres EPL : Bien mobilier, matériel	0,00	0,00	0,00	160 000,00	0,00	0,00	160 000,00
20421	Privé : Bien mobilier, matériel	0,00	115 720,00	0,00	0,00	0,00	0,00	115 720,00
21	Immobilisations corporelles	0,00	3 974 400,78	2 000 000,00	29 676,19	0,00	0,00	6 004 076,97
2115	Terrains bâtis	0,00	3 111 083,04	0,00	0,00	0,00	0,00	3 111 083,04
21312	Bâtiments scolaires	0,00	0,00	2 000 000,00	0,00	0,00	0,00	2 000 000,00
2158	Autres installat°, matériel et outillage	0,00	0,00	0,00	27 986,94	0,00	0,00	27 986,94
2168	Autres collections et oeuvres d'art	0,00	2 593,14	0,00	0,00	0,00	0,00	2 593,14
2183	Matériel de bureau et informatique	0,00	351 997,11	0,00	1 689,25	0,00	0,00	353 686,36
2184	Mobilier	0,00	297 237,77	0,00	0,00	0,00	0,00	297 237,77
2188	Autres immobilisations corporelles	0,00	211 489,72	0,00	0,00	0,00	0,00	211 489,72

Ville de Bordeaux - Budget principal - CA - 2013

(1)	Libellé	20 Services communs	21 Enseignement du premier degré	22 Enseignement du deuxième degré	23 Enseignement supérieur	24 Formation continue	25 Services annexes de l'enseignement	Total
22	Immobilisations reçues en affectation	0,00	0,00	0,00	0,00	0,00	0,00	0,00
23	Immobilisations en cours	0,00	10 749 751,71	0,00	349 451,54	0,00	0,00	11 099 203,25
2313	Constructions	0,00	10 236 874,16	0,00	349 451,54	0,00	0,00	10 586 325,70
2318	Autres immo. corporelles en cours	0,00	373 537,55	0,00	0,00	0,00	0,00	373 537,55
238	Avances versées commandes immo. incorp.	0,00	139 340,00	0,00	0,00	0,00	0,00	139 340,00
26	Participat° et créances rattachées	0,00	0,00	0,00	50 000,00	0,00	0,00	50 000,00
269	Versements à effectuer titre non libéré	0,00	0,00	0,00	50 000,00	0,00	0,00	50 000,00
27	Autres immobilisations financières	0,00	0,00	0,00	0,00	0,00	0,00	0,00
Opérations d'équipement		0,00	0,00	0,00	0,00	0,00	0,00	0,00
Opérations pour compte de tiers		0,00	0,00	0,00	0,00	0,00	0,00	0,00
458121	Opération campus - Participation de l'Université de Bordeaux - Dépenses	0,00	0,00	0,00	0,00	0,00	0,00	0,00
458124	Opération campus - Participation de la Communauté Urbaine de Bordeaux - Dépenses	0,00	0,00	0,00	0,00	0,00	0,00	0,00
Restes à réaliser au 31/12		0,00	3 761 876,00	60 000,00	2 070 242,03	0,00	550,00	5 892 668,03
<b>RECETTES (2)</b>		0,00	4 351 582,68	4 300,00	1 054 000,00	0,00	0,00	5 409 882,68
Réalizations		0,00	3 631 582,68	4 300,00	1 054 000,00	0,00	0,00	4 689 882,68
001	Solde d'exécution sect° d'investissement	0,00	0,00	0,00	0,00	0,00	0,00	0,00
010	Stocks	0,00	0,00	0,00	0,00	0,00	0,00	0,00
040	Opérat° ordre transfert entre sections	0,00	0,00	0,00	0,00	0,00	0,00	0,00
041	Opérations patrimoniales	0,00	0,00	0,00	0,00	0,00	0,00	0,00
10	Dotations, fonds divers et réserves	0,00	0,00	0,00	0,00	0,00	0,00	0,00
13	Subventions d'investissement	0,00	3 620 936,00	4 300,00	54 000,00	0,00	0,00	3 679 236,00
1312	Subv. transf. Régions	0,00	0,00	0,00	54 000,00	0,00	0,00	54 000,00
1321	Subv. non transf. Etat, établ. nationaux	0,00	0,00	0,00	0,00	0,00	0,00	0,00
1328	Autres subventions d'équip. non transf.	0,00	910 000,00	4 300,00	0,00	0,00	0,00	914 300,00
1343	P.A.E. non transférable	0,00	2 710 936,00	0,00	0,00	0,00	0,00	2 710 936,00
16	Emprunts et dettes assimilées	0,00	0,00	0,00	0,00	0,00	0,00	0,00
18	Compte de liaison : affectat° (BA,régie)	0,00	0,00	0,00	0,00	0,00	0,00	0,00

Ville de Bordeaux - Budget principal - CA - 2013

(1)	Libellé	20 Services communs	21 Enseignement du premier degré	22 Enseignement du deuxième degré	23 Enseignement supérieur	24 Formation continue	25 Services annexes de l'enseignement	Total
20	Immobilisations incorporelles	0,00	0,00	0,00	0,00	0,00	0,00	0,00
204	Subventions d'équipement versées	0,00	0,00	0,00	0,00	0,00	0,00	0,00
21	Immobilisations corporelles	0,00	0,00	0,00	0,00	0,00	0,00	0,00
22	Immobilisations reçues en affectation	0,00	0,00	0,00	0,00	0,00	0,00	0,00
23	Immobilisations en cours	0,00	10 646,68	0,00	0,00	0,00	0,00	10 646,68
2313	Constructions	0,00	10 646,68	0,00	0,00	0,00	0,00	10 646,68
26	Participat <sup>e</sup> et créances rattachées	0,00	0,00	0,00	0,00	0,00	0,00	0,00
27	Autres immobilisations financières	0,00	0,00	0,00	0,00	0,00	0,00	0,00
<b>Opérations pour compte de tiers</b>		<b>0,00</b>	<b>0,00</b>	<b>0,00</b>	<b>1 000 000,00</b>	<b>0,00</b>	<b>0,00</b>	<b>1 000 000,00</b>
458224	Opération campus - Participation de la Communauté Urbaine de Bordeaux - Recettes	0,00	0,00	0,00	1 000 000,00	0,00	0,00	1 000 000,00
<b>Restes à réaliser au 31/12</b>		<b>0,00</b>	<b>720 000,00</b>	<b>0,00</b>	<b>0,00</b>	<b>0,00</b>	<b>0,00</b>	<b>720 000,00</b>
<b>SOLDE (2)</b>		<b>0,00</b>	<b>-14 305 704,90</b>	<b>-2 055 700,00</b>	<b>-1 609 209,91</b>	<b>0,00</b>	<b>-550,00</b>	<b>-17 971 164,81</b>

(1)	Libellé	Sous-fonction 21			Sous-fonction 25				
		211 Ecoles maternelles	212 Ecoles primaires	213 Classes regroupées	251 Hébergement et restauration scolaire	252 Transports scolaires	253 Sport scolaire	254 Médecine scolaire	255 Classes de découverte et autres services
<b>DEPENSES (2)</b>		<b>0,00</b>	<b>0,00</b>	<b>18 657 287,58</b>	<b>0,00</b>	<b>0,00</b>	<b>0,00</b>	<b>550,00</b>	<b>0,00</b>
<b>Réalisations</b>		<b>0,00</b>	<b>0,00</b>	<b>14 895 411,58</b>	<b>0,00</b>	<b>0,00</b>	<b>0,00</b>	<b>0,00</b>	<b>0,00</b>
001	Solde d'exécution sect <sup>e</sup> d'investissement	0,00	0,00	0,00	0,00	0,00	0,00	0,00	0,00
010	Stocks	0,00	0,00	0,00	0,00	0,00	0,00	0,00	0,00
040	Opérat <sup>e</sup> ordre transfert entre sections	0,00	0,00	0,00	0,00	0,00	0,00	0,00	0,00
041	Opérations patrimoniales	0,00	0,00	0,00	0,00	0,00	0,00	0,00	0,00
10	Dotations, fonds divers et réserves	0,00	0,00	0,00	0,00	0,00	0,00	0,00	0,00
13	Subventions d'investissement	0,00	0,00	0,00	0,00	0,00	0,00	0,00	0,00
16	Emprunts et dettes assimilées	0,00	0,00	0,00	0,00	0,00	0,00	0,00	0,00
18	Compte de liaison : affectat <sup>e</sup> (BA,régie)	0,00	0,00	0,00	0,00	0,00	0,00	0,00	0,00
20	Immobilisations incorporelles	0,00	0,00	55 539,09	0,00	0,00	0,00	0,00	0,00
2031	Frais d'études	0,00	0,00	5 621,02	0,00	0,00	0,00	0,00	0,00
2051	Concessions, droits similaires	0,00	0,00	49 918,07	0,00	0,00	0,00	0,00	0,00



Ville de Bordeaux - Budget principal - CA - 2013

(1)	Libellé	Sous-fonction 21			Sous-fonction 25				
		211 Ecoles maternelles	212 Ecoles primaires	213 Classes regroupées	251 Hébergement et restauration scolaire	252 Transports scolaires	253 Sport scolaire	254 Médecine scolaire	255 Classes de découverte et autres services
<b>204</b>	<b>Subventions d'équipement versées</b>	<b>0,00</b>	<b>0,00</b>	<b>115 720,00</b>	<b>0,00</b>	<b>0,00</b>	<b>0,00</b>	<b>0,00</b>	<b>0,00</b>
204171	Autres EPL : Bien mobilier, matériel	0,00	0,00	0,00	0,00	0,00	0,00	0,00	0,00
20421	Privé : Bien mobilier, matériel	0,00	0,00	115 720,00	0,00	0,00	0,00	0,00	0,00
<b>21</b>	<b>Immobilisations corporelles</b>	<b>0,00</b>	<b>0,00</b>	<b>3 974 400,78</b>	<b>0,00</b>	<b>0,00</b>	<b>0,00</b>	<b>0,00</b>	<b>0,00</b>
2115	Terrains bâtis	0,00	0,00	3 111 083,04	0,00	0,00	0,00	0,00	0,00
21312	Bâtiments scolaires	0,00	0,00	0,00	0,00	0,00	0,00	0,00	0,00
2158	Autres installat°, matériel et outillage	0,00	0,00	0,00	0,00	0,00	0,00	0,00	0,00
2168	Autres collections et oeuvres d'art	0,00	0,00	2 593,14	0,00	0,00	0,00	0,00	0,00
2183	Matériel de bureau et informatique	0,00	0,00	351 997,11	0,00	0,00	0,00	0,00	0,00
2184	Mobilier	0,00	0,00	297 237,77	0,00	0,00	0,00	0,00	0,00
2188	Autres immobilisations corporelles	0,00	0,00	211 489,72	0,00	0,00	0,00	0,00	0,00
<b>22</b>	<b>Immobilisations reçues en affectation</b>	<b>0,00</b>	<b>0,00</b>	<b>0,00</b>	<b>0,00</b>	<b>0,00</b>	<b>0,00</b>	<b>0,00</b>	<b>0,00</b>
<b>23</b>	<b>Immobilisations en cours</b>	<b>0,00</b>	<b>0,00</b>	<b>10 749 751,71</b>	<b>0,00</b>	<b>0,00</b>	<b>0,00</b>	<b>0,00</b>	<b>0,00</b>
2313	Constructions	0,00	0,00	10 236 874,16	0,00	0,00	0,00	0,00	0,00
2318	Autres immo. corporelles en cours	0,00	0,00	373 537,55	0,00	0,00	0,00	0,00	0,00
238	Avances versées commandes immo. incorp.	0,00	0,00	139 340,00	0,00	0,00	0,00	0,00	0,00
<b>26</b>	<b>Participat° et créances rattachées</b>	<b>0,00</b>	<b>0,00</b>	<b>0,00</b>	<b>0,00</b>	<b>0,00</b>	<b>0,00</b>	<b>0,00</b>	<b>0,00</b>
269	Versements à effectuer titre non libéré	0,00	0,00	0,00	0,00	0,00	0,00	0,00	0,00
<b>27</b>	<b>Autres immobilisations financières</b>	<b>0,00</b>	<b>0,00</b>	<b>0,00</b>	<b>0,00</b>	<b>0,00</b>	<b>0,00</b>	<b>0,00</b>	<b>0,00</b>
<b>Opérations d'équipement</b>		<b>0,00</b>	<b>0,00</b>	<b>0,00</b>	<b>0,00</b>	<b>0,00</b>	<b>0,00</b>	<b>0,00</b>	<b>0,00</b>
<b>Opérations pour compte de tiers</b>		<b>0,00</b>	<b>0,00</b>	<b>0,00</b>	<b>0,00</b>	<b>0,00</b>	<b>0,00</b>	<b>0,00</b>	<b>0,00</b>
458121	Opération campus - Participation de l'Université de Bordeaux - Dépenses	0,00	0,00	0,00	0,00	0,00	0,00	0,00	0,00
458124	Opération campus - Participation de la Communauté Urbaine de Bordeaux - Dépenses	0,00	0,00	0,00	0,00	0,00	0,00	0,00	0,00
<b>Restes à réaliser au 31/12</b>		<b>0,00</b>	<b>0,00</b>	<b>3 761 876,00</b>	<b>0,00</b>	<b>0,00</b>	<b>0,00</b>	<b>550,00</b>	<b>0,00</b>
<b>RECETTES (2)</b>		<b>0,00</b>	<b>0,00</b>	<b>4 351 582,68</b>	<b>0,00</b>	<b>0,00</b>	<b>0,00</b>	<b>0,00</b>	<b>0,00</b>
<b>Réalisations</b>		<b>0,00</b>	<b>0,00</b>	<b>3 631 582,68</b>	<b>0,00</b>	<b>0,00</b>	<b>0,00</b>	<b>0,00</b>	<b>0,00</b>
<b>001</b>	<b>Solde d'exécution sect° d'investissement</b>	<b>0,00</b>	<b>0,00</b>	<b>0,00</b>	<b>0,00</b>	<b>0,00</b>	<b>0,00</b>	<b>0,00</b>	<b>0,00</b>
<b>010</b>	<b>Stocks</b>	<b>0,00</b>	<b>0,00</b>	<b>0,00</b>	<b>0,00</b>	<b>0,00</b>	<b>0,00</b>	<b>0,00</b>	<b>0,00</b>
<b>040</b>	<b>Opérat° ordre transfert entre sections</b>	<b>0,00</b>	<b>0,00</b>	<b>0,00</b>	<b>0,00</b>	<b>0,00</b>	<b>0,00</b>	<b>0,00</b>	<b>0,00</b>
<b>041</b>	<b>Opérations patrimoniales</b>	<b>0,00</b>	<b>0,00</b>	<b>0,00</b>	<b>0,00</b>	<b>0,00</b>	<b>0,00</b>	<b>0,00</b>	<b>0,00</b>
<b>10</b>	<b>Dotations, fonds divers et réserves</b>	<b>0,00</b>	<b>0,00</b>	<b>0,00</b>	<b>0,00</b>	<b>0,00</b>	<b>0,00</b>	<b>0,00</b>	<b>0,00</b>

Ville de Bordeaux - Budget principal - CA - 2013

(1)	Libellé	Sous-fonction 21			Sous-fonction 25				
		211 Ecoles maternelles	212 Ecoles primaires	213 Classes regroupées	251 Hébergement et restauration scolaire	252 Transports scolaires	253 Sport scolaire	254 Médecine scolaire	255 Classes de découverte et autres services
13	<b>Subventions d'investissement</b>	0,00	0,00	3 620 936,00	0,00	0,00	0,00	0,00	0,00
1312	Subv. transf. Régions	0,00	0,00	0,00	0,00	0,00	0,00	0,00	0,00
1321	Subv. non transf. Etat, établ. nationaux	0,00	0,00	0,00	0,00	0,00	0,00	0,00	0,00
1328	Autres subventions d'équip. non transf.	0,00	0,00	910 000,00	0,00	0,00	0,00	0,00	0,00
1343	P.A.E. non transférable	0,00	0,00	2 710 936,00	0,00	0,00	0,00	0,00	0,00
16	<b>Emprunts et dettes assimilées</b>	0,00	0,00	0,00	0,00	0,00	0,00	0,00	0,00
18	<b>Compte de liaison : affectat° (BA,régie)</b>	0,00	0,00	0,00	0,00	0,00	0,00	0,00	0,00
20	<b>Immobilisations incorporelles</b>	0,00	0,00	0,00	0,00	0,00	0,00	0,00	0,00
204	<b>Subventions d'équipement versées</b>	0,00	0,00	0,00	0,00	0,00	0,00	0,00	0,00
21	<b>Immobilisations corporelles</b>	0,00	0,00	0,00	0,00	0,00	0,00	0,00	0,00
22	<b>Immobilisations reçues en affectation</b>	0,00	0,00	0,00	0,00	0,00	0,00	0,00	0,00
23	<b>Immobilisations en cours</b>	0,00	0,00	10 646,68	0,00	0,00	0,00	0,00	0,00
2313	Constructions	0,00	0,00	10 646,68	0,00	0,00	0,00	0,00	0,00
26	<b>Participat° et créances rattachées</b>	0,00	0,00	0,00	0,00	0,00	0,00	0,00	0,00
27	<b>Autres immobilisations financières</b>	0,00	0,00	0,00	0,00	0,00	0,00	0,00	0,00
<b>Opérations pour compte de tiers</b>		0,00	0,00	0,00	0,00	0,00	0,00	0,00	0,00
458224	Opération campus - Participation de la Communauté Urbaine de Bordeaux - Recettes	0,00	0,00	0,00	0,00	0,00	0,00	0,00	0,00
<b>Restes à réaliser au 31/12</b>		0,00	0,00	720 000,00	0,00	0,00	0,00	0,00	0,00
<b>SOLDE (2)</b>		0,00	0,00	-14 305 704,90	0,00	0,00	0,00	-550,00	0,00

(1) Pour le croisement par nature, le détail est fait selon le niveau de vote choisi par l'assemblée délibérante (chapitre, article ou article spécialisé).

(2) Le solde correspond à la différence entre les recettes et les dépenses. Les dépenses et les recettes correspondent à la somme des dépenses et des recettes de l'exercice ainsi que des restes à réaliser et des reports (lignes budgétaires 001 et 002). Les lignes reports 001 et 002 apparaissent à la colonne 01-Non ventilables.

<b>IV – ANNEXES</b>	<b>IV</b>
<b>ELEMENTS DU BILAN PRESENTATION CROISEE PAR FONCTION – DETAIL INVESTISSEMENT</b>	<b>A1.2</b>

**FONCTION 3 – Culture**

(1)	Libellé	30 Services communs	31 Expression artistique	32 Conservation et diffusion des patrimoine	33 Action culturelle	Total
<b>DEPENSES (2)</b>		0,00	9 716 693,57	25 603 832,71	222 138,59	35 542 664,87
Réalizations		0,00	7 138 105,55	15 471 206,49	118 983,90	22 728 295,94
001	Solde d'exécution sect° d'investissement	0,00	0,00	0,00	0,00	0,00
010	Stocks	0,00	0,00	0,00	0,00	0,00
040	Opérat° ordre transfert entre sections	0,00	0,00	0,00	0,00	0,00
041	Opérations patrimoniales	0,00	0,00	0,00	0,00	0,00
10	Dotations, fonds divers et réserves	0,00	0,00	0,00	0,00	0,00
13	Subventions d'investissement	0,00	0,00	0,00	0,00	0,00
16	Emprunts et dettes assimilées	0,00	0,00	4 573,47	0,00	4 573,47
165	Dépôts et cautionnements reçus	0,00	0,00	4 573,47	0,00	4 573,47
18	Compte de liaison : affectat° (BA,régie)	0,00	0,00	0,00	0,00	0,00
20	Immobilisations incorporelles	0,00	3 183,97	327 427,08	0,00	330 611,05
2031	Frais d'études	0,00	0,00	143 060,55	0,00	143 060,55
2051	Concessions, droits similaires	0,00	3 183,97	184 366,53	0,00	187 550,50
204	Subventions d'équipement versées	0,00	164 280,00	104 500,00	30 000,00	298 780,00
204171	Autres EPL : Bien mobilier, matériel	0,00	150 000,00	0,00	0,00	150 000,00
204182	Autres org pub - Bâtiments et installat°	0,00	0,00	94 500,00	0,00	94 500,00
20421	Privé : Bien mobilier, matériel	0,00	14 280,00	0,00	0,00	14 280,00
20422	Privé : Bâtiments, installations	0,00	0,00	10 000,00	30 000,00	40 000,00
21	Immobilisations corporelles	0,00	81 506,35	2 485 603,74	39 411,37	2 606 521,46
2121	Plantations d'arbres et d'arbustes	0,00	0,00	253,38	0,00	253,38
2138	Autres constructions	0,00	19 856,74	0,00	0,00	19 856,74
2158	Autres installat°, matériel et outillage	0,00	0,00	59 218,29	9 317,32	68 535,61
2161	Oeuvres et objets d'art	0,00	0,00	448 101,36	0,00	448 101,36
2162	Fonds anciens des bibliothèques et musée	0,00	0,00	48 790,00	0,00	48 790,00
2168	Autres collections et oeuvres d'art	0,00	0,00	729 424,43	0,00	729 424,43
2182	Matériel de transport	0,00	0,00	3 034,40	0,00	3 034,40

Ville de Bordeaux - Budget principal - CA - 2013

(1)	Libellé	30 Services communs	31 Expression artistique	32 Conservation et diffusion des patrimoine	33 Action culturelle	Total
2183	Matériel de bureau et informatique	0,00	9 037,32	361 652,08	0,00	370 689,40
2184	Mobilier	0,00	1 413,02	594 436,86	1 530,00	597 379,88
2188	Autres immobilisations corporelles	0,00	51 199,27	240 692,94	28 564,05	320 456,26
<b>22</b>	<b>Immobilisations reçues en affectation</b>	<b>0,00</b>	<b>0,00</b>	<b>0,00</b>	<b>0,00</b>	<b>0,00</b>
<b>23</b>	<b>Immobilisations en cours</b>	<b>0,00</b>	<b>6 889 135,23</b>	<b>12 549 102,20</b>	<b>49 572,53</b>	<b>19 487 809,96</b>
2313	Constructions	0,00	6 889 135,23	11 215 522,34	49 572,53	18 154 230,10
2316	Restauration collections, oeuvres d'art	0,00	0,00	102 625,98	0,00	102 625,98
2318	Autres immo. corporelles en cours	0,00	0,00	15 404,48	0,00	15 404,48
232	Immobilisations incorporelles en cours	0,00	0,00	47 058,27	0,00	47 058,27
238	Avances versées commandes immo. incorp.	0,00	0,00	1 168 491,13	0,00	1 168 491,13
<b>26</b>	<b>Participat° et créances rattachées</b>	<b>0,00</b>	<b>0,00</b>	<b>0,00</b>	<b>0,00</b>	<b>0,00</b>
<b>27</b>	<b>Autres immobilisations financières</b>	<b>0,00</b>	<b>0,00</b>	<b>0,00</b>	<b>0,00</b>	<b>0,00</b>
<b>Opérations d'équipement</b>		<b>0,00</b>	<b>0,00</b>	<b>0,00</b>	<b>0,00</b>	<b>0,00</b>
<b>Opérations pour compte de tiers</b>		<b>0,00</b>	<b>0,00</b>	<b>0,00</b>	<b>0,00</b>	<b>0,00</b>
<b>Restes à réaliser au 31/12</b>		<b>0,00</b>	<b>2 578 588,02</b>	<b>10 132 626,22</b>	<b>103 154,69</b>	<b>12 814 368,93</b>
<b>RECETTES (2)</b>		<b>0,00</b>	<b>638 447,50</b>	<b>6 550 917,23</b>	<b>15 000,00</b>	<b>7 204 364,73</b>
<b>Réalisations</b>		<b>0,00</b>	<b>300 000,00</b>	<b>2 353 673,37</b>	<b>15 000,00</b>	<b>2 668 673,37</b>
<b>001</b>	<b>Solde d'exécution sect° d'investissement</b>	<b>0,00</b>	<b>0,00</b>	<b>0,00</b>	<b>0,00</b>	<b>0,00</b>
<b>010</b>	<b>Stocks</b>	<b>0,00</b>	<b>0,00</b>	<b>0,00</b>	<b>0,00</b>	<b>0,00</b>
<b>040</b>	<b>Opérat° ordre transfert entre sections</b>	<b>0,00</b>	<b>0,00</b>	<b>0,00</b>	<b>0,00</b>	<b>0,00</b>
<b>041</b>	<b>Opérations patrimoniales</b>	<b>0,00</b>	<b>0,00</b>	<b>0,00</b>	<b>0,00</b>	<b>0,00</b>
<b>10</b>	<b>Dotations, fonds divers et réserves</b>	<b>0,00</b>	<b>0,00</b>	<b>0,00</b>	<b>0,00</b>	<b>0,00</b>
<b>13</b>	<b>Subventions d'investissement</b>	<b>0,00</b>	<b>300 000,00</b>	<b>2 353 673,37</b>	<b>15 000,00</b>	<b>2 668 673,37</b>
1311	Subv. transf. Etat et établ. Nationaux	0,00	0,00	112 770,00	15 000,00	127 770,00
1312	Subv. transf. Régions	0,00	0,00	3 420,00	0,00	3 420,00
1321	Subv. non transf. Etat, établ. nationaux	0,00	0,00	1 214 953,21	0,00	1 214 953,21
1322	Subv. non transf. Régions	0,00	300 000,00	993 065,00	0,00	1 293 065,00
1323	Subv. non transf. Départements	0,00	0,00	23 829,00	0,00	23 829,00
1328	Autres subventions d'équip. non transf.	0,00	0,00	5 636,16	0,00	5 636,16
<b>16</b>	<b>Emprunts et dettes assimilées</b>	<b>0,00</b>	<b>0,00</b>	<b>0,00</b>	<b>0,00</b>	<b>0,00</b>
<b>18</b>	<b>Compte de liaison : affectat° (BA,régie)</b>	<b>0,00</b>	<b>0,00</b>	<b>0,00</b>	<b>0,00</b>	<b>0,00</b>
<b>20</b>	<b>Immobilisations incorporelles</b>	<b>0,00</b>	<b>0,00</b>	<b>0,00</b>	<b>0,00</b>	<b>0,00</b>
<b>204</b>	<b>Subventions d'équipement versées</b>	<b>0,00</b>	<b>0,00</b>	<b>0,00</b>	<b>0,00</b>	<b>0,00</b>
<b>21</b>	<b>Immobilisations corporelles</b>	<b>0,00</b>	<b>0,00</b>	<b>0,00</b>	<b>0,00</b>	<b>0,00</b>

Ville de Bordeaux - Budget principal - CA - 2013

(1)	Libellé	30 Services communs	31 Expression artistique	32 Conservation et diffusion des patrimoine	33 Action culturelle	Total
22	Immobilisations reçues en affectation	0,00	0,00	0,00	0,00	0,00
23	Immobilisations en cours	0,00	0,00	0,00	0,00	0,00
26	Participat° et créances rattachées	0,00	0,00	0,00	0,00	0,00
27	Autres immobilisations financières	0,00	0,00	0,00	0,00	0,00
Opérations pour compte de tiers		0,00	0,00	0,00	0,00	0,00
Restes à réaliser au 31/12		0,00	338 447,50	4 197 243,86	0,00	4 535 691,36
<b>SOLDE (2)</b>		<b>0,00</b>	<b>-9 078 246,07</b>	<b>-19 052 915,48</b>	<b>-207 138,59</b>	<b>-28 338 300,14</b>

(1)	Libellé	Sous-fonction 31				Sous-fonction 32			
		311 Expression musicale, lyrique et choré.	312 Arts plastiques, activités artistiques	313 Théâtres	314 Cinémas et autres salles de spectacles	321 Bibliothèques et médiathèques	322 Musées	323 Archives	324 Entretien du patrimoine culturel
<b>DEPENSES (2)</b>		<b>9 406 809,90</b>	<b>7 877,33</b>	<b>302 006,34</b>	<b>0,00</b>	<b>6 462 562,33</b>	<b>5 397 219,85</b>	<b>7 214 902,46</b>	<b>6 529 148,07</b>
Réalizations		7 102 169,07	0,00	35 936,48	0,00	4 628 792,37	1 820 034,42	6 462 012,58	2 560 367,12
001	Solde d'exécution sect° d'investissement	0,00	0,00	0,00	0,00	0,00	0,00	0,00	0,00
010	Stocks	0,00	0,00	0,00	0,00	0,00	0,00	0,00	0,00
040	Opérat° ordre transfert entre sections	0,00	0,00	0,00	0,00	0,00	0,00	0,00	0,00
041	Opérations patrimoniales	0,00	0,00	0,00	0,00	0,00	0,00	0,00	0,00
10	Dotations, fonds divers et réserves	0,00	0,00	0,00	0,00	0,00	0,00	0,00	0,00
13	Subventions d'investissement	0,00	0,00	0,00	0,00	0,00	0,00	0,00	0,00
16	Emprunts et dettes assimilées	0,00	0,00	0,00	0,00	0,00	4 573,47	0,00	0,00
165	Dépôts et cautionnements reçus	0,00	0,00	0,00	0,00	0,00	4 573,47	0,00	0,00
18	Compte de liaison : affectat° (BA,régie)	0,00	0,00	0,00	0,00	0,00	0,00	0,00	0,00
20	Immobilisations incorporelles	3 183,97	0,00	0,00	0,00	175 822,26	100 900,89	5 530,98	45 172,95
2031	Frais d'études	0,00	0,00	0,00	0,00	1 943,50	90 413,12	5 530,98	45 172,95
2051	Concessions, droits similaires	3 183,97	0,00	0,00	0,00	173 878,76	10 487,77	0,00	0,00
204	Subventions d'équipement versées	150 000,00	0,00	14 280,00	0,00	0,00	0,00	0,00	104 500,00
204171	Autres EPL : Bien mobilier, matériel	150 000,00	0,00	0,00	0,00	0,00	0,00	0,00	0,00
204182	Autres org pub - Bâtiments et installat°	0,00	0,00	0,00	0,00	0,00	0,00	0,00	94 500,00
20421	Privé : Bien mobilier, matériel	0,00	0,00	14 280,00	0,00	0,00	0,00	0,00	0,00
20422	Privé : Bâtiments, installations	0,00	0,00	0,00	0,00	0,00	0,00	0,00	10 000,00
21	Immobilisations corporelles	81 506,35	0,00	0,00	0,00	1 759 169,54	371 368,32	103 789,87	251 276,01
2121	Plantations d'arbres et d'arbustes	0,00	0,00	0,00	0,00	0,00	253,38	0,00	0,00

Ville de Bordeaux - Budget principal - CA - 2013

(1)	Libellé	Sous-fonction 31				Sous-fonction 32			
		311 Expression musicale, lyrique et choré.	312 Arts plastiques, activités artistiques	313 Théâtres	314 Cinémas et autres salles de spectacles	321 Bibliothèques et médiathèques	322 Musées	323 Archives	324 Entretien du patrimoine culturel
2138	Autres constructions	19 856,74	0,00	0,00	0,00	0,00	0,00	0,00	0,00
2158	Autres installat°, matériel et outillage	0,00	0,00	0,00	0,00	0,00	59 218,29	0,00	0,00
2161	Oeuvres et objets d'art	0,00	0,00	0,00	0,00	0,00	184 865,36	13 236,00	250 000,00
2162	Fonds anciens des bibliothèques et musée	0,00	0,00	0,00	0,00	48 790,00	0,00	0,00	0,00
2168	Autres collections et oeuvres d'art	0,00	0,00	0,00	0,00	729 424,43	0,00	0,00	0,00
2182	Matériel de transport	0,00	0,00	0,00	0,00	0,00	3 034,40	0,00	0,00
2183	Matériel de bureau et informatique	9 037,32	0,00	0,00	0,00	341 255,60	20 396,48	0,00	0,00
2184	Mobilier	1 413,02	0,00	0,00	0,00	579 695,12	14 527,21	214,53	0,00
2188	Autres immobilisations corporelles	51 199,27	0,00	0,00	0,00	60 004,39	89 073,20	90 339,34	1 276,01
<b>22</b>	<b>Immobilisations reçues en affectation</b>	<b>0,00</b>	<b>0,00</b>	<b>0,00</b>	<b>0,00</b>	<b>0,00</b>	<b>0,00</b>	<b>0,00</b>	<b>0,00</b>
<b>23</b>	<b>Immobilisations en cours</b>	<b>6 867 478,75</b>	<b>0,00</b>	<b>21 656,48</b>	<b>0,00</b>	<b>2 693 800,57</b>	<b>1 343 191,74</b>	<b>6 352 691,73</b>	<b>2 159 418,16</b>
2313	Constructions	6 867 478,75	0,00	21 656,48	0,00	2 661 036,29	1 230 574,24	5 203 221,47	2 120 690,34
2316	Restauration collections, oeuvres d'art	0,00	0,00	0,00	0,00	12 611,68	70 307,35	19 706,95	0,00
2318	Autres immo. corporelles en cours	0,00	0,00	0,00	0,00	0,00	15 404,48	0,00	0,00
232	Immobilisations incorporelles en cours	0,00	0,00	0,00	0,00	20 152,60	26 905,67	0,00	0,00
238	Avances versées commandes immo. incorp.	0,00	0,00	0,00	0,00	0,00	0,00	1 129 763,31	38 727,82
<b>26</b>	<b>Participat° et créances rattachées</b>	<b>0,00</b>	<b>0,00</b>	<b>0,00</b>	<b>0,00</b>	<b>0,00</b>	<b>0,00</b>	<b>0,00</b>	<b>0,00</b>
<b>27</b>	<b>Autres immobilisations financières</b>	<b>0,00</b>	<b>0,00</b>	<b>0,00</b>	<b>0,00</b>	<b>0,00</b>	<b>0,00</b>	<b>0,00</b>	<b>0,00</b>
Opérations d'équipement		0,00	0,00	0,00	0,00	0,00	0,00	0,00	0,00
Opérations pour compte de tiers		0,00	0,00	0,00	0,00	0,00	0,00	0,00	0,00
Restes à réaliser au 31/12		2 304 640,83	7 877,33	266 069,86	0,00	1 833 769,96	3 577 185,43	752 889,88	3 968 780,95
<b>RECETTES (2)</b>		<b>638 447,50</b>	<b>0,00</b>	<b>0,00</b>	<b>0,00</b>	<b>1 945 245,00</b>	<b>460 009,74</b>	<b>1 880 500,00</b>	<b>2 265 162,49</b>
Réalizations		300 000,00	0,00	0,00	0,00	939 841,00	183 488,34	519 847,62	710 496,41
<b>001</b>	<b>Solde d'exécution sect° d'investissement</b>	<b>0,00</b>	<b>0,00</b>	<b>0,00</b>	<b>0,00</b>	<b>0,00</b>	<b>0,00</b>	<b>0,00</b>	<b>0,00</b>
<b>010</b>	<b>Stocks</b>	<b>0,00</b>	<b>0,00</b>	<b>0,00</b>	<b>0,00</b>	<b>0,00</b>	<b>0,00</b>	<b>0,00</b>	<b>0,00</b>
<b>040</b>	<b>Opérat° ordre transfert entre sections</b>	<b>0,00</b>	<b>0,00</b>	<b>0,00</b>	<b>0,00</b>	<b>0,00</b>	<b>0,00</b>	<b>0,00</b>	<b>0,00</b>
<b>041</b>	<b>Opérations patrimoniales</b>	<b>0,00</b>	<b>0,00</b>	<b>0,00</b>	<b>0,00</b>	<b>0,00</b>	<b>0,00</b>	<b>0,00</b>	<b>0,00</b>
<b>10</b>	<b>Dotations, fonds divers et réserves</b>	<b>0,00</b>	<b>0,00</b>	<b>0,00</b>	<b>0,00</b>	<b>0,00</b>	<b>0,00</b>	<b>0,00</b>	<b>0,00</b>
<b>13</b>	<b>Subventions d'investissement</b>	<b>300 000,00</b>	<b>0,00</b>	<b>0,00</b>	<b>0,00</b>	<b>939 841,00</b>	<b>183 488,34</b>	<b>519 847,62</b>	<b>710 496,41</b>
1311	Subv. transf. Etat et établ. Nationaux	0,00	0,00	0,00	0,00	27 250,00	85 520,00	0,00	0,00
1312	Subv. transf. Régions	0,00	0,00	0,00	0,00	0,00	3 420,00	0,00	0,00
1321	Subv. non transf. Etat, établ. nationaux	0,00	0,00	0,00	0,00	346 750,00	88 912,18	257 047,62	522 243,41
1322	Subv. non transf. Régions	300 000,00	0,00	0,00	0,00	565 841,00	0,00	262 800,00	164 424,00

Ville de Bordeaux - Budget principal - CA - 2013

(1)	Libellé	Sous-fonction 31				Sous-fonction 32			
		311 Expression musicale, lyrique et choré.	312 Arts plastiques, activités artistiques	313 Théâtres	314 Cinémas et autres salles de spectacles	321 Bibliothèques et médiathèques	322 Musées	323 Archives	324 Entretien du patrimoine culturel
1323	Subv. non transf. Départements	0,00	0,00	0,00	0,00	0,00	0,00	0,00	23 829,00
1328	Autres subventions d'équip. non transf.	0,00	0,00	0,00	0,00	0,00	5 636,16	0,00	0,00
<b>16</b>	<b>Emprunts et dettes assimilées</b>	<b>0,00</b>	<b>0,00</b>	<b>0,00</b>	<b>0,00</b>	<b>0,00</b>	<b>0,00</b>	<b>0,00</b>	<b>0,00</b>
<b>18</b>	<b>Compte de liaison : affectat° (BA,régie)</b>	<b>0,00</b>	<b>0,00</b>	<b>0,00</b>	<b>0,00</b>	<b>0,00</b>	<b>0,00</b>	<b>0,00</b>	<b>0,00</b>
<b>20</b>	<b>Immobilisations incorporelles</b>	<b>0,00</b>	<b>0,00</b>	<b>0,00</b>	<b>0,00</b>	<b>0,00</b>	<b>0,00</b>	<b>0,00</b>	<b>0,00</b>
<b>204</b>	<b>Subventions d'équipement versées</b>	<b>0,00</b>	<b>0,00</b>	<b>0,00</b>	<b>0,00</b>	<b>0,00</b>	<b>0,00</b>	<b>0,00</b>	<b>0,00</b>
<b>21</b>	<b>Immobilisations corporelles</b>	<b>0,00</b>	<b>0,00</b>	<b>0,00</b>	<b>0,00</b>	<b>0,00</b>	<b>0,00</b>	<b>0,00</b>	<b>0,00</b>
<b>22</b>	<b>Immobilisations reçues en affectation</b>	<b>0,00</b>	<b>0,00</b>	<b>0,00</b>	<b>0,00</b>	<b>0,00</b>	<b>0,00</b>	<b>0,00</b>	<b>0,00</b>
<b>23</b>	<b>Immobilisations en cours</b>	<b>0,00</b>	<b>0,00</b>	<b>0,00</b>	<b>0,00</b>	<b>0,00</b>	<b>0,00</b>	<b>0,00</b>	<b>0,00</b>
<b>26</b>	<b>Participat° et créances rattachées</b>	<b>0,00</b>	<b>0,00</b>	<b>0,00</b>	<b>0,00</b>	<b>0,00</b>	<b>0,00</b>	<b>0,00</b>	<b>0,00</b>
<b>27</b>	<b>Autres immobilisations financières</b>	<b>0,00</b>	<b>0,00</b>	<b>0,00</b>	<b>0,00</b>	<b>0,00</b>	<b>0,00</b>	<b>0,00</b>	<b>0,00</b>
<b>Opérations pour compte de tiers</b>		<b>0,00</b>	<b>0,00</b>	<b>0,00</b>	<b>0,00</b>	<b>0,00</b>	<b>0,00</b>	<b>0,00</b>	<b>0,00</b>
<b>Restes à réaliser au 31/12</b>		<b>338 447,50</b>	<b>0,00</b>	<b>0,00</b>	<b>0,00</b>	<b>1 005 404,00</b>	<b>276 521,40</b>	<b>1 360 652,38</b>	<b>1 554 666,08</b>
<b>SOLDE (2)</b>		<b>-8 768 362,40</b>	<b>-7 877,33</b>	<b>-302 006,34</b>	<b>0,00</b>	<b>-4 517 317,33</b>	<b>-4 937 210,11</b>	<b>-5 334 402,46</b>	<b>-4 263 985,58</b>

(1) Pour le croisement par nature, le détail est fait selon le niveau de vote choisi par l'assemblée délibérante (chapitre, article ou article spécialisé).

(2) Le solde correspond à la différence entre les recettes et les dépenses. Les dépenses et les recettes correspondent à la somme des dépenses et des recettes de l'exercice ainsi que des restes à réaliser et des reports (lignes budgétaires 001 et 002). Les lignes reports 001 et 002 apparaissent à la colonne 01-Non ventilables.

<b>IV – ANNEXES</b>	<b>IV</b>
<b>ELEMENTS DU BILAN PRESENTATION CROISEE PAR FONCTION – DETAIL INVESTISSEMENT</b>	<b>A1.2</b>

**FONCTION 4 – Sport et jeunesse**

(1)	Libellé	40 Services communs	41 Sports	42 Jeunesse	Total
<b>DEPENSES (2)</b>		0,00	80 425 286,14	4 651 641,64	85 076 927,78
Réalizations		0,00	75 206 702,52	2 991 848,45	78 198 550,97
001	Solde d'exécution sect° d'investissement	0,00	0,00	0,00	0,00
010	Stocks	0,00	0,00	0,00	0,00
040	Opérat° ordre transfert entre sections	0,00	0,00	0,00	0,00
041	Opérations patrimoniales	0,00	0,00	0,00	0,00
10	Dotations, fonds divers et réserves	0,00	0,00	0,00	0,00
13	Subventions d'investissement	0,00	0,00	0,00	0,00
16	Emprunts et dettes assimilées	0,00	0,00	0,00	0,00
165	Dépôts et cautionnements reçus	0,00	0,00	0,00	0,00
16818	Emprunts - Autres prêteurs	0,00	0,00	0,00	0,00
18	Compte de liaison : affectat° (BA,régie)	0,00	0,00	0,00	0,00
20	Immobilisations incorporelles	0,00	16 087,82	1 833,18	17 921,00
2031	Frais d'études	0,00	16 087,82	0,00	16 087,82
2051	Concessions, droits similaires	0,00	0,00	1 833,18	1 833,18
204	Subventions d'équipement versées	0,00	182 760,00	39 400,89	222 160,89
204172	Autres EPL : Bâtiments, installations	0,00	0,00	0,00	0,00
20421	Privé : Bien mobilier, matériel	0,00	0,00	0,00	0,00
20422	Privé : Bâtiments, installations	0,00	182 760,00	39 400,89	222 160,89
21	Immobilisations corporelles	0,00	186 753,29	71 241,42	257 994,71
2113	Terrains aménagés autres que voirie	0,00	575,50	0,00	575,50
21571	Matériel roulant	0,00	107 554,03	0,00	107 554,03
2158	Autres installat°, matériel et outillage	0,00	10 150,08	580,29	10 730,37
2183	Matériel de bureau et informatique	0,00	2 321,39	2 405,79	4 727,18
2184	Mobilier	0,00	7 534,30	43 021,77	50 556,07
2188	Autres immobilisations corporelles	0,00	58 617,99	25 233,57	83 851,56
22	Immobilisations reçues en affectation	0,00	0,00	0,00	0,00



Ville de Bordeaux - Budget principal - CA - 2013

(1)	Libellé	40 Services communs	41 Sports	42 Jeunesse	Total
<b>23</b>	<b>Immobilisations en cours</b>	<b>0,00</b>	<b>74 821 101,41</b>	<b>2 879 372,96</b>	<b>77 700 474,37</b>
2312	Terrains	0,00	49 742,40	17 497,48	67 239,88
2313	Constructions	0,00	9 244 294,28	2 681 864,87	11 926 159,15
2315	Installat°, matériel et outillage techni	0,00	85 321,38	0,00	85 321,38
2318	Autres immo. corporelles en cours	0,00	170 351,68	0,00	170 351,68
235	Part investissement PPP	0,00	65 000 000,00	0,00	65 000 000,00
238	Avances versées commandes immo. incorp.	0,00	271 391,67	180 010,61	451 402,28
<b>26</b>	<b>Participat° et créances rattachées</b>	<b>0,00</b>	<b>0,00</b>	<b>0,00</b>	<b>0,00</b>
<b>27</b>	<b>Autres immobilisations financières</b>	<b>0,00</b>	<b>0,00</b>	<b>0,00</b>	<b>0,00</b>
<b>Opérations d'équipement</b>		<b>0,00</b>	<b>0,00</b>	<b>0,00</b>	<b>0,00</b>
<b>Opérations pour compte de tiers</b>		<b>0,00</b>	<b>0,00</b>	<b>0,00</b>	<b>0,00</b>
<b>Restes à réaliser au 31/12</b>		<b>0,00</b>	<b>5 218 583,62</b>	<b>1 659 793,19</b>	<b>6 878 376,81</b>
<b>RECETTES (2)</b>		<b>0,00</b>	<b>59 195 229,75</b>	<b>524 832,80</b>	<b>59 720 062,55</b>
<b>Réalisations</b>		<b>0,00</b>	<b>17 637 750,15</b>	<b>0,00</b>	<b>17 637 750,15</b>
<b>001</b>	<b>Solde d'exécution sect° d'investissement</b>	<b>0,00</b>	<b>0,00</b>	<b>0,00</b>	<b>0,00</b>
<b>010</b>	<b>Stocks</b>	<b>0,00</b>	<b>0,00</b>	<b>0,00</b>	<b>0,00</b>
<b>040</b>	<b>Opérat° ordre transfert entre sections</b>	<b>0,00</b>	<b>0,00</b>	<b>0,00</b>	<b>0,00</b>
<b>041</b>	<b>Opérations patrimoniales</b>	<b>0,00</b>	<b>0,00</b>	<b>0,00</b>	<b>0,00</b>
<b>10</b>	<b>Dotations, fonds divers et réserves</b>	<b>0,00</b>	<b>0,00</b>	<b>0,00</b>	<b>0,00</b>
<b>13</b>	<b>Subventions d'investissement</b>	<b>0,00</b>	<b>17 637 750,15</b>	<b>0,00</b>	<b>17 637 750,15</b>
1321	Subv. non transf. Etat, établ. nationaux	0,00	39 349,33	0,00	39 349,33
1322	Subv. non transf. Régions	0,00	5 598 400,82	0,00	5 598 400,82
13251	Subv. non transf. GFP de rattachement	0,00	12 000 000,00	0,00	12 000 000,00
1326	Subv. non transf. Autres E.P.L.	0,00	0,00	0,00	0,00
1328	Autres subventions d'équip. non transf.	0,00	0,00	0,00	0,00
<b>16</b>	<b>Emprunts et dettes assimilées</b>	<b>0,00</b>	<b>0,00</b>	<b>0,00</b>	<b>0,00</b>
16818	Emprunts - Autres prêteurs	0,00	0,00	0,00	0,00
<b>18</b>	<b>Compte de liaison : affectat° (BA,régie)</b>	<b>0,00</b>	<b>0,00</b>	<b>0,00</b>	<b>0,00</b>
<b>20</b>	<b>Immobilisations incorporelles</b>	<b>0,00</b>	<b>0,00</b>	<b>0,00</b>	<b>0,00</b>
<b>204</b>	<b>Subventions d'équipement versées</b>	<b>0,00</b>	<b>0,00</b>	<b>0,00</b>	<b>0,00</b>
<b>21</b>	<b>Immobilisations corporelles</b>	<b>0,00</b>	<b>0,00</b>	<b>0,00</b>	<b>0,00</b>
<b>22</b>	<b>Immobilisations reçues en affectation</b>	<b>0,00</b>	<b>0,00</b>	<b>0,00</b>	<b>0,00</b>
<b>23</b>	<b>Immobilisations en cours</b>	<b>0,00</b>	<b>0,00</b>	<b>0,00</b>	<b>0,00</b>
<b>26</b>	<b>Participat° et créances rattachées</b>	<b>0,00</b>	<b>0,00</b>	<b>0,00</b>	<b>0,00</b>

Ville de Bordeaux - Budget principal - CA - 2013

(1)	Libellé	40 Services communs	41 Sports	42 Jeunesse	Total
27	Autres immobilisations financières	0,00	0,00	0,00	0,00
2762	Créances transfert droit déduct° TVA	0,00	0,00	0,00	0,00
Opérations pour compte de tiers		0,00	0,00	0,00	0,00
Restes à réaliser au 31/12		0,00	41 557 479,60	524 832,80	42 082 312,40
<b>SOLDE (2)</b>		0,00	-21 230 056,39	-4 126 808,84	-25 356 865,23

(1)	Libellé	Sous-fonction 41					Sous-fonction 42		
		411 Salles de sport, gymnases	412 Stades	413 Piscines	414 Autres équipements sportifs ou de loisir	415 Manifestations sportives	421 Centres de loisirs	422 Autres activités pour les jeunes	423 Colonies de vacances
<b>DEPENSES (2)</b>		8 165 121,68	67 637 493,50	1 174 492,14	3 448 178,82	0,00	0,00	4 315 259,15	336 382,49
Réalizations		5 743 149,03	66 696 930,35	485 767,56	2 280 855,58	0,00	0,00	2 908 970,17	82 878,28
001	Solde d'exécution sect° d'investissement	0,00	0,00	0,00	0,00	0,00	0,00	0,00	0,00
010	Stocks	0,00	0,00	0,00	0,00	0,00	0,00	0,00	0,00
040	Opérat° ordre transfert entre sections	0,00	0,00	0,00	0,00	0,00	0,00	0,00	0,00
041	Opérations patrimoniales	0,00	0,00	0,00	0,00	0,00	0,00	0,00	0,00
10	Dotations, fonds divers et réserves	0,00	0,00	0,00	0,00	0,00	0,00	0,00	0,00
13	Subventions d'investissement	0,00	0,00	0,00	0,00	0,00	0,00	0,00	0,00
16	Emprunts et dettes assimilées	0,00	0,00	0,00	0,00	0,00	0,00	0,00	0,00
165	Dépôts et cautionnements reçus	0,00	0,00	0,00	0,00	0,00	0,00	0,00	0,00
16818	Emprunts - Autres prêteurs	0,00	0,00	0,00	0,00	0,00	0,00	0,00	0,00
18	Compte de liaison : affectat° (BA,régie)	0,00	0,00	0,00	0,00	0,00	0,00	0,00	0,00
20	Immobilisations incorporelles	0,00	16 087,82	0,00	0,00	0,00	0,00	1 833,18	0,00
2031	Frais d'études	0,00	16 087,82	0,00	0,00	0,00	0,00	0,00	0,00
2051	Concessions, droits similaires	0,00	0,00	0,00	0,00	0,00	0,00	1 833,18	0,00
204	Subventions d'équipement versées	0,00	0,00	0,00	182 760,00	0,00	0,00	39 400,89	0,00
204172	Autres EPL : Bâtiments, installations	0,00	0,00	0,00	0,00	0,00	0,00	0,00	0,00
20421	Privé : Bien mobilier, matériel	0,00	0,00	0,00	0,00	0,00	0,00	0,00	0,00
20422	Privé : Bâtiments, installations	0,00	0,00	0,00	182 760,00	0,00	0,00	39 400,89	0,00
21	Immobilisations corporelles	0,00	185 124,39	1 628,90	0,00	0,00	0,00	70 661,13	580,29
2113	Terrains aménagés autres que voirie	0,00	575,50	0,00	0,00	0,00	0,00	0,00	0,00
21571	Matériel roulant	0,00	107 554,03	0,00	0,00	0,00	0,00	0,00	0,00
2158	Autres installat°, matériel et outillage	0,00	10 150,08	0,00	0,00	0,00	0,00	0,00	580,29
2183	Matériel de bureau et informatique	0,00	2 321,39	0,00	0,00	0,00	0,00	2 405,79	0,00
2184	Mobilier	0,00	7 534,30	0,00	0,00	0,00	0,00	43 021,77	0,00

Ville de Bordeaux - Budget principal - CA - 2013

(1)	Libellé	Sous-fonction 41					Sous-fonction 42		
		411 Salles de sport, gymnases	412 Stades	413 Piscines	414 Autres équipements sportifs ou de loisir	415 Manifestations sportives	421 Centres de loisirs	422 Autres activités pour les jeunes	423 Colonies de vacances
2188	Autres immobilisations corporelles	0,00	56 989,09	1 628,90	0,00	0,00	0,00	25 233,57	0,00
<b>22</b>	<b>Immobilisations reçues en affectation</b>	<b>0,00</b>	<b>0,00</b>	<b>0,00</b>	<b>0,00</b>	<b>0,00</b>	<b>0,00</b>	<b>0,00</b>	<b>0,00</b>
<b>23</b>	<b>Immobilisations en cours</b>	<b>5 743 149,03</b>	<b>66 495 718,14</b>	<b>484 138,66</b>	<b>2 098 095,58</b>	<b>0,00</b>	<b>0,00</b>	<b>2 797 074,97</b>	<b>82 297,99</b>
2312	Terrains	0,00	26 934,84	0,00	22 807,56	0,00	0,00	0,00	17 497,48
2313	Constructions	5 535 697,99	1 273 435,13	484 138,66	1 951 022,50	0,00	0,00	2 617 064,36	64 800,51
2315	Installat°, matériel et outillage techni	0,00	37 002,11	0,00	48 319,27	0,00	0,00	0,00	0,00
2318	Autres immo. corporelles en cours	0,00	158 346,06	0,00	12 005,62	0,00	0,00	0,00	0,00
235	Part investissement PPP	0,00	65 000 000,00	0,00	0,00	0,00	0,00	0,00	0,00
238	Avances versées commandes immo. incorp.	207 451,04	0,00	0,00	63 940,63	0,00	0,00	180 010,61	0,00
<b>26</b>	<b>Participat° et créances rattachées</b>	<b>0,00</b>	<b>0,00</b>	<b>0,00</b>	<b>0,00</b>	<b>0,00</b>	<b>0,00</b>	<b>0,00</b>	<b>0,00</b>
<b>27</b>	<b>Autres immobilisations financières</b>	<b>0,00</b>	<b>0,00</b>	<b>0,00</b>	<b>0,00</b>	<b>0,00</b>	<b>0,00</b>	<b>0,00</b>	<b>0,00</b>
<b>Opérations d'équipement</b>		<b>0,00</b>	<b>0,00</b>	<b>0,00</b>	<b>0,00</b>	<b>0,00</b>	<b>0,00</b>	<b>0,00</b>	<b>0,00</b>
<b>Opérations pour compte de tiers</b>		<b>0,00</b>	<b>0,00</b>	<b>0,00</b>	<b>0,00</b>	<b>0,00</b>	<b>0,00</b>	<b>0,00</b>	<b>0,00</b>
<b>Restes à réaliser au 31/12</b>		<b>2 421 972,65</b>	<b>940 563,15</b>	<b>688 724,58</b>	<b>1 167 323,24</b>	<b>0,00</b>	<b>0,00</b>	<b>1 406 288,98</b>	<b>253 504,21</b>
<b>RECETTES (2)</b>		<b>460 000,00</b>	<b>58 418 400,82</b>	<b>0,00</b>	<b>316 828,93</b>	<b>0,00</b>	<b>0,00</b>	<b>524 832,80</b>	<b>0,00</b>
<b>Réalisations</b>		<b>180 000,00</b>	<b>17 418 400,82</b>	<b>0,00</b>	<b>39 349,33</b>	<b>0,00</b>	<b>0,00</b>	<b>0,00</b>	<b>0,00</b>
<b>001</b>	<b>Solde d'exécution sect° d'investissement</b>	<b>0,00</b>	<b>0,00</b>	<b>0,00</b>	<b>0,00</b>	<b>0,00</b>	<b>0,00</b>	<b>0,00</b>	<b>0,00</b>
<b>010</b>	<b>Stocks</b>	<b>0,00</b>	<b>0,00</b>	<b>0,00</b>	<b>0,00</b>	<b>0,00</b>	<b>0,00</b>	<b>0,00</b>	<b>0,00</b>
<b>040</b>	<b>Opérat° ordre transfert entre sections</b>	<b>0,00</b>	<b>0,00</b>	<b>0,00</b>	<b>0,00</b>	<b>0,00</b>	<b>0,00</b>	<b>0,00</b>	<b>0,00</b>
<b>041</b>	<b>Opérations patrimoniales</b>	<b>0,00</b>	<b>0,00</b>	<b>0,00</b>	<b>0,00</b>	<b>0,00</b>	<b>0,00</b>	<b>0,00</b>	<b>0,00</b>
<b>10</b>	<b>Dotations, fonds divers et réserves</b>	<b>0,00</b>	<b>0,00</b>	<b>0,00</b>	<b>0,00</b>	<b>0,00</b>	<b>0,00</b>	<b>0,00</b>	<b>0,00</b>
<b>13</b>	<b>Subventions d'investissement</b>	<b>180 000,00</b>	<b>17 418 400,82</b>	<b>0,00</b>	<b>39 349,33</b>	<b>0,00</b>	<b>0,00</b>	<b>0,00</b>	<b>0,00</b>
1321	Subv. non transf. Etat, établ. nationaux	0,00	0,00	0,00	39 349,33	0,00	0,00	0,00	0,00
1322	Subv. non transf. Régions	180 000,00	5 418 400,82	0,00	0,00	0,00	0,00	0,00	0,00
13251	Subv. non transf. GFP de rattachement	0,00	12 000 000,00	0,00	0,00	0,00	0,00	0,00	0,00
1326	Subv. non transf. Autres E.P.L.	0,00	0,00	0,00	0,00	0,00	0,00	0,00	0,00
1328	Autres subventions d'équip. non transf.	0,00	0,00	0,00	0,00	0,00	0,00	0,00	0,00
<b>16</b>	<b>Emprunts et dettes assimilées</b>	<b>0,00</b>	<b>0,00</b>	<b>0,00</b>	<b>0,00</b>	<b>0,00</b>	<b>0,00</b>	<b>0,00</b>	<b>0,00</b>
16818	Emprunts - Autres prêteurs	0,00	0,00	0,00	0,00	0,00	0,00	0,00	0,00
<b>18</b>	<b>Compte de liaison : affectat° (BA,régie)</b>	<b>0,00</b>	<b>0,00</b>	<b>0,00</b>	<b>0,00</b>	<b>0,00</b>	<b>0,00</b>	<b>0,00</b>	<b>0,00</b>
<b>20</b>	<b>Immobilisations incorporelles</b>	<b>0,00</b>	<b>0,00</b>	<b>0,00</b>	<b>0,00</b>	<b>0,00</b>	<b>0,00</b>	<b>0,00</b>	<b>0,00</b>
<b>204</b>	<b>Subventions d'équipement versées</b>	<b>0,00</b>	<b>0,00</b>	<b>0,00</b>	<b>0,00</b>	<b>0,00</b>	<b>0,00</b>	<b>0,00</b>	<b>0,00</b>

Ville de Bordeaux - Budget principal - CA - 2013

(1)	Libellé	Sous-fonction 41					Sous-fonction 42		
		411 Salles de sport, gymnases	412 Stades	413 Piscines	414 Autres équipements sportifs ou de loisir	415 Manifestations sportives	421 Centres de loisirs	422 Autres activités pour les jeunes	423 Colonies de vacances
21	Immobilisations corporelles	0,00	0,00	0,00	0,00	0,00	0,00	0,00	0,00
22	Immobilisations reçues en affectation	0,00	0,00	0,00	0,00	0,00	0,00	0,00	0,00
23	Immobilisations en cours	0,00	0,00	0,00	0,00	0,00	0,00	0,00	0,00
26	Participat <sup>o</sup> et créances rattachées	0,00	0,00	0,00	0,00	0,00	0,00	0,00	0,00
27	Autres immobilisations financières	0,00	0,00	0,00	0,00	0,00	0,00	0,00	0,00
2762	Créances transfert droit déduct <sup>o</sup> TVA	0,00	0,00	0,00	0,00	0,00	0,00	0,00	0,00
Opérations pour compte de tiers		0,00	0,00	0,00	0,00	0,00	0,00	0,00	0,00
Restes à réaliser au 31/12		280 000,00	41 000 000,00	0,00	277 479,60	0,00	0,00	524 832,80	0,00
<b>SOLDE (2)</b>		<b>-7 705 121,68</b>	<b>-9 219 092,68</b>	<b>-1 174 492,14</b>	<b>-3 131 349,89</b>	<b>0,00</b>	<b>0,00</b>	<b>-3 790 426,35</b>	<b>-336 382,49</b>

(1) Pour le croisement par nature, le détail est fait selon le niveau de vote choisi par l'assemblée délibérante (chapitre, article ou article spécialisé).

(2) Le solde correspond à la différence entre les recettes et les dépenses. Les dépenses et les recettes correspondent à la somme des dépenses et des recettes de l'exercice ainsi que des restes à réaliser et des reports (lignes budgétaires 001 et 002). Les lignes reports 001 et 002 apparaissent à la colonne 01-Non ventilables.

<b>IV – ANNEXES</b>	<b>IV</b>
<b>ELEMENTS DU BILAN PRESENTATION CROISEE PAR FONCTION – DETAIL INVESTISSEMENT</b>	<b>A1.2</b>

**FONCTION 5 – Interventions sociales et santé**

(1)	Libellé	51 Santé	52 Interventions sociales	Total
<b>DEPENSES (2)</b>		0,00	62 630,51	62 630,51
Réalizations		0,00	53 384,65	53 384,65
001	Solde d'exécution sect° d'investissement	0,00	0,00	0,00
010	Stocks	0,00	0,00	0,00
040	Opérat° ordre transfert entre sections	0,00	0,00	0,00
041	Opérations patrimoniales	0,00	0,00	0,00
10	Dotations, fonds divers et réserves	0,00	0,00	0,00
13	Subventions d'investissement	0,00	0,00	0,00
16	Emprunts et dettes assimilées	0,00	100,00	100,00
165	Dépôts et cautionnements reçus	0,00	100,00	100,00
18	Compte de liaison : affectat° (BA,régie)	0,00	0,00	0,00
20	Immobilisations incorporelles	0,00	0,00	0,00
204	Subventions d'équipement versées	0,00	0,00	0,00
21	Immobilisations corporelles	0,00	0,00	0,00
22	Immobilisations reçues en affectation	0,00	0,00	0,00
23	Immobilisations en cours	0,00	53 284,65	53 284,65
2312	Terrains	0,00	0,00	0,00
2313	Constructions	0,00	53 284,65	53 284,65
26	Participat° et créances rattachées	0,00	0,00	0,00
27	Autres immobilisations financières	0,00	0,00	0,00
Opérations d'équipement		0,00	0,00	0,00
Opérations pour compte de tiers		0,00	0,00	0,00
Restes à réaliser au 31/12		0,00	9 245,86	9 245,86
<b>RECETTES (2)</b>		0,00	2 100,00	2 100,00
Réalizations		0,00	2 100,00	2 100,00
001	Solde d'exécution sect° d'investissement	0,00	0,00	0,00

Ville de Bordeaux - Budget principal - CA - 2013

(1)	Libellé	51 Santé	52 Interventions sociales	Total
010	Stocks	0,00	0,00	0,00
040	Opérat° ordre transfert entre sections	0,00	0,00	0,00
041	Opérations patrimoniales	0,00	0,00	0,00
10	Dotations, fonds divers et réserves	0,00	0,00	0,00
13	Subventions d'investissement	0,00	0,00	0,00
16	Emprunts et dettes assimilées	0,00	2 100,00	2 100,00
165	Dépôts et cautionnements reçus	0,00	2 100,00	2 100,00
18	Compte de liaison : affectat° (BA,régie)	0,00	0,00	0,00
20	Immobilisations incorporelles	0,00	0,00	0,00
204	Subventions d'équipement versées	0,00	0,00	0,00
21	Immobilisations corporelles	0,00	0,00	0,00
22	Immobilisations reçues en affectation	0,00	0,00	0,00
23	Immobilisations en cours	0,00	0,00	0,00
26	Participat° et créances rattachées	0,00	0,00	0,00
27	Autres immobilisations financières	0,00	0,00	0,00
Opérations pour compte de tiers		0,00	0,00	0,00
Restes à réaliser au 31/12		0,00	0,00	0,00
<b>SOLDE (2)</b>		0,00	-60 530,51	-60 530,51

(1)	Libellé	Sous-fonction 51			Sous-fonction 52				
		510 Services communs	511 Dispensaires, autres établist sanitaires	512 Actions de prévention sanitaire	520 Services communs	521 Services à caractère social handicapés	522 Act° pour l'enfance et l'adolescence	523 Act° pour personnes en difficulté	524 Autres services
<b>DEPENSES (2)</b>		0,00	0,00	0,00	0,00	0,00	0,00	7 012,51	55 618,00
Réalizations		0,00	0,00	0,00	0,00	0,00	0,00	0,00	53 384,65
001	Solde d'exécution sect° d'investissement	0,00	0,00	0,00	0,00	0,00	0,00	0,00	0,00
010	Stocks	0,00	0,00	0,00	0,00	0,00	0,00	0,00	0,00
040	Opérat° ordre transfert entre sections	0,00	0,00	0,00	0,00	0,00	0,00	0,00	0,00
041	Opérations patrimoniales	0,00	0,00	0,00	0,00	0,00	0,00	0,00	0,00
10	Dotations, fonds divers et réserves	0,00	0,00	0,00	0,00	0,00	0,00	0,00	0,00
13	Subventions d'investissement	0,00	0,00	0,00	0,00	0,00	0,00	0,00	0,00
16	Emprunts et dettes assimilées	0,00	0,00	0,00	0,00	0,00	0,00	0,00	100,00
165	Dépôts et cautionnements reçus	0,00	0,00	0,00	0,00	0,00	0,00	0,00	100,00

Ville de Bordeaux - Budget principal - CA - 2013

(1)	Libellé	Sous-fonction 51			Sous-fonction 52				
		510 Services communs	511 Dispensaires, autres établist sanitaires	512 Actions de prévention sanitaire	520 Services communs	521 Services à caractère social handicapés	522 Act° pour l'enfance et l'adolescence	523 Act° pour personnes en difficulté	524 Autres services
18	Compte de liaison : affectat° (BA,régie)	0,00	0,00	0,00	0,00	0,00	0,00	0,00	0,00
20	Immobilisations incorporelles	0,00	0,00	0,00	0,00	0,00	0,00	0,00	0,00
204	Subventions d'équipement versées	0,00	0,00	0,00	0,00	0,00	0,00	0,00	0,00
21	Immobilisations corporelles	0,00	0,00	0,00	0,00	0,00	0,00	0,00	0,00
22	Immobilisations reçues en affectation	0,00	0,00	0,00	0,00	0,00	0,00	0,00	0,00
23	Immobilisations en cours	0,00	0,00	0,00	0,00	0,00	0,00	0,00	53 284,65
2312	Terrains	0,00	0,00	0,00	0,00	0,00	0,00	0,00	0,00
2313	Constructions	0,00	0,00	0,00	0,00	0,00	0,00	0,00	53 284,65
26	Participat° et créances rattachées	0,00	0,00	0,00	0,00	0,00	0,00	0,00	0,00
27	Autres immobilisations financières	0,00	0,00	0,00	0,00	0,00	0,00	0,00	0,00
Opérations d'équipement		0,00	0,00	0,00	0,00	0,00	0,00	0,00	0,00
Opérations pour compte de tiers		0,00	0,00	0,00	0,00	0,00	0,00	0,00	0,00
Restes à réaliser au 31/12		0,00	0,00	0,00	0,00	0,00	0,00	7 012,51	2 233,35
<b>RECETTES (2)</b>		0,00	0,00	0,00	0,00	0,00	0,00	0,00	2 100,00
Réalizations		0,00	0,00	0,00	0,00	0,00	0,00	0,00	2 100,00
001	Solde d'exécution sect° d'investissement	0,00	0,00	0,00	0,00	0,00	0,00	0,00	0,00
010	Stocks	0,00	0,00	0,00	0,00	0,00	0,00	0,00	0,00
040	Opérat° ordre transfert entre sections	0,00	0,00	0,00	0,00	0,00	0,00	0,00	0,00
041	Opérations patrimoniales	0,00	0,00	0,00	0,00	0,00	0,00	0,00	0,00
10	Dotations, fonds divers et réserves	0,00	0,00	0,00	0,00	0,00	0,00	0,00	0,00
13	Subventions d'investissement	0,00	0,00	0,00	0,00	0,00	0,00	0,00	0,00
16	Emprunts et dettes assimilées	0,00	0,00	0,00	0,00	0,00	0,00	0,00	2 100,00
165	Dépôts et cautionnements reçus	0,00	0,00	0,00	0,00	0,00	0,00	0,00	2 100,00
18	Compte de liaison : affectat° (BA,régie)	0,00	0,00	0,00	0,00	0,00	0,00	0,00	0,00
20	Immobilisations incorporelles	0,00	0,00	0,00	0,00	0,00	0,00	0,00	0,00
204	Subventions d'équipement versées	0,00	0,00	0,00	0,00	0,00	0,00	0,00	0,00
21	Immobilisations corporelles	0,00	0,00	0,00	0,00	0,00	0,00	0,00	0,00
22	Immobilisations reçues en affectation	0,00	0,00	0,00	0,00	0,00	0,00	0,00	0,00
23	Immobilisations en cours	0,00	0,00	0,00	0,00	0,00	0,00	0,00	0,00
26	Participat° et créances rattachées	0,00	0,00	0,00	0,00	0,00	0,00	0,00	0,00

Ville de Bordeaux - Budget principal - CA - 2013

(1)	Libellé	Sous-fonction 51			Sous-fonction 52				
		510 Services communs	511 Dispensaires, autres établiss sanitaires	512 Actions de prévention sanitaire	520 Services communs	521 Services à caractère social handicapés	522 Act° pour l'enfance et l'adolescence	523 Act° pour personnes en difficulté	524 Autres services
27	Autres immobilisations financières	0,00	0,00	0,00	0,00	0,00	0,00	0,00	0,00
	Opérations pour compte de tiers	0,00	0,00	0,00	0,00	0,00	0,00	0,00	0,00
	Restes à réaliser au 31/12	0,00	0,00	0,00	0,00	0,00	0,00	0,00	0,00
	<b>SOLDE (2)</b>	0,00	0,00	0,00	0,00	0,00	0,00	-7 012,51	-53 518,00

(1) Pour le croisement par nature, le détail est fait selon le niveau de vote choisi par l'assemblée délibérante (chapitre, article ou article spécialisé).

(2) Le solde correspond à la différence entre les recettes et les dépenses. Les dépenses et les recettes correspondent à la somme des dépenses et des recettes de l'exercice ainsi que des restes à réaliser et des reports (lignes budgétaires 001 et 002). Les lignes reports 001 et 002 apparaissent à la colonne 01-Non ventilables.



<b>IV – ANNEXES</b>	<b>IV</b>
<b>ELEMENTS DU BILAN PRESENTATION CROISEE PAR FONCTION – DETAIL INVESTISSEMENT</b>	<b>A1.2</b>

**FONCTION 6 – Famille**

(1)	Libellé	60 Services communs	61 Services en faveur des personnes âgées	62 Actions en faveur de la maternité	63 Aides à la famille	64 Crèches et garderies	Total
<b>DEPENSES (2)</b>		<b>0,00</b>	<b>1 079 018,12</b>	<b>0,00</b>	<b>0,00</b>	<b>4 792 972,79</b>	<b>5 871 990,91</b>
Réalizations		0,00	249 775,56	0,00	0,00	3 741 804,73	3 991 580,29
001	Solde d'exécution sect° d'investissement	0,00	0,00	0,00	0,00	0,00	0,00
010	Stocks	0,00	0,00	0,00	0,00	0,00	0,00
040	Opérat° ordre transfert entre sections	0,00	0,00	0,00	0,00	0,00	0,00
041	Opérations patrimoniales	0,00	0,00	0,00	0,00	0,00	0,00
10	Dotations, fonds divers et réserves	0,00	0,00	0,00	0,00	0,00	0,00
13	Subventions d'investissement	0,00	0,00	0,00	0,00	0,00	0,00
16	Emprunts et dettes assimilées	0,00	0,00	0,00	0,00	0,00	0,00
165	Dépôts et cautionnements reçus	0,00	0,00	0,00	0,00	0,00	0,00
18	Compte de liaison : affectat° (BA,régie)	0,00	0,00	0,00	0,00	0,00	0,00
20	Immobilisations incorporelles	0,00	3 867,33	0,00	0,00	4 823,20	8 690,53
2051	Concessions, droits similaires	0,00	3 867,33	0,00	0,00	4 823,20	8 690,53
204	Subventions d'équipement versées	0,00	57 600,05	0,00	0,00	550 040,00	607 640,05
2041621	CCAS : Bien mobilier, matériel	0,00	1 738,58	0,00	0,00	0,00	1 738,58
2041622	CCAS : Bâtiments, installations	0,00	55 861,47	0,00	0,00	0,00	55 861,47
20422	Privé : Bâtiments, installations	0,00	0,00	0,00	0,00	550 040,00	550 040,00
21	Immobilisations corporelles	0,00	59 069,89	0,00	0,00	1 061 553,64	1 120 623,53
2115	Terrains bâtis	0,00	0,00	0,00	0,00	949 200,00	949 200,00
2183	Matériel de bureau et informatique	0,00	30 510,61	0,00	0,00	3 244,41	33 755,02
2184	Mobilier	0,00	11 481,27	0,00	0,00	52 974,67	64 455,94
2188	Autres immobilisations corporelles	0,00	17 078,01	0,00	0,00	56 134,56	73 212,57
22	Immobilisations reçues en affectation	0,00	0,00	0,00	0,00	0,00	0,00
23	Immobilisations en cours	0,00	129 238,29	0,00	0,00	2 125 387,89	2 254 626,18
2313	Constructions	0,00	129 238,29	0,00	0,00	1 948 596,86	2 077 835,15
2318	Autres immo. corporelles en cours	0,00	0,00	0,00	0,00	29 466,74	29 466,74
238	Avances versées commandes immo. incorp.	0,00	0,00	0,00	0,00	147 324,29	147 324,29

Ville de Bordeaux - Budget principal - CA - 2013

(1)	Libellé	60 Services communs	61 Services en faveur des personnes âgées	62 Actions en faveur de la maternité	63 Aides à la famille	64 Crèches et garderies	Total
26	Participat° et créances rattachées	0,00	0,00	0,00	0,00	0,00	0,00
27	Autres immobilisations financières	0,00	0,00	0,00	0,00	0,00	0,00
Opérations d'équipement		0,00	0,00	0,00	0,00	0,00	0,00
Opérations pour compte de tiers		0,00	0,00	0,00	0,00	0,00	0,00
Restes à réaliser au 31/12		0,00	829 242,56	0,00	0,00	1 051 168,06	1 880 410,62
<b>RECETTES (2)</b>		<b>0,00</b>	<b>0,00</b>	<b>0,00</b>	<b>0,00</b>	<b>905 600,38</b>	<b>905 600,38</b>
Réalizations		0,00	0,00	0,00	0,00	905 600,38	905 600,38
001	Solde d'exécution sect° d'investissement	0,00	0,00	0,00	0,00	0,00	0,00
010	Stocks	0,00	0,00	0,00	0,00	0,00	0,00
040	Opérat° ordre transfert entre sections	0,00	0,00	0,00	0,00	0,00	0,00
041	Opérations patrimoniales	0,00	0,00	0,00	0,00	0,00	0,00
10	Dotations, fonds divers et réserves	0,00	0,00	0,00	0,00	0,00	0,00
13	Subventions d'investissement	0,00	0,00	0,00	0,00	905 600,38	905 600,38
1323	Subv. non transf. Départements	0,00	0,00	0,00	0,00	28 800,00	28 800,00
1328	Autres subventions d'équip. non transf.	0,00	0,00	0,00	0,00	129 640,00	129 640,00
1343	P.A.E. non transférable	0,00	0,00	0,00	0,00	747 160,38	747 160,38
16	Emprunts et dettes assimilées	0,00	0,00	0,00	0,00	0,00	0,00
18	Compte de liaison : affectat° (BA,régie)	0,00	0,00	0,00	0,00	0,00	0,00
20	Immobilisations incorporelles	0,00	0,00	0,00	0,00	0,00	0,00
204	Subventions d'équipement versées	0,00	0,00	0,00	0,00	0,00	0,00
21	Immobilisations corporelles	0,00	0,00	0,00	0,00	0,00	0,00
22	Immobilisations reçues en affectation	0,00	0,00	0,00	0,00	0,00	0,00
23	Immobilisations en cours	0,00	0,00	0,00	0,00	0,00	0,00
26	Participat° et créances rattachées	0,00	0,00	0,00	0,00	0,00	0,00
27	Autres immobilisations financières	0,00	0,00	0,00	0,00	0,00	0,00
Opérations pour compte de tiers		0,00	0,00	0,00	0,00	0,00	0,00
Restes à réaliser au 31/12		0,00	0,00	0,00	0,00	0,00	0,00
<b>SOLDE (2)</b>		<b>0,00</b>	<b>-1 079 018,12</b>	<b>0,00</b>	<b>0,00</b>	<b>-3 887 372,41</b>	<b>-4 966 390,53</b>

(1) Pour le croisement par nature, le détail est fait selon le niveau de vote choisi par l'assemblée délibérante (chapitre, article ou article spécialisé).

(2) Le solde correspond à la différence entre les recettes et les dépenses. Les dépenses et les recettes correspondent à la somme des dépenses et des recettes de l'exercice ainsi que des restes à réaliser et des reports (lignes budgétaires 001 et 002). Les lignes reports 001 et 002 apparaissent à la colonne 01-Non ventilables.

<b>IV – ANNEXES</b>	<b>IV</b>
<b>ELEMENTS DU BILAN PRESENTATION CROISEE PAR FONCTION – DETAIL INVESTISSEMENT</b>	<b>A1.2</b>

**FONCTION 7 – Logement**

(1)	Libellé	70 Services communs	71 Parc privé de la ville	72 Aide au secteur locatif	73 Aides à l'accession à la propriété	Total
<b>DEPENSES (2)</b>		0,00	0,00	9 751 941,51	0,00	9 751 941,51
Réalizations		0,00	0,00	4 069 960,76	0,00	4 069 960,76
001	Solde d'exécution sect° d'investissement	0,00	0,00	0,00	0,00	0,00
010	Stocks	0,00	0,00	0,00	0,00	0,00
040	Opérat° ordre transfert entre sections	0,00	0,00	0,00	0,00	0,00
041	Opérations patrimoniales	0,00	0,00	0,00	0,00	0,00
10	Dotations, fonds divers et réserves	0,00	0,00	0,00	0,00	0,00
13	Subventions d'investissement	0,00	0,00	0,00	0,00	0,00
16	Emprunts et dettes assimilées	0,00	0,00	0,00	0,00	0,00
18	Compte de liaison : affectat° (BA,régie)	0,00	0,00	0,00	0,00	0,00
20	Immobilisations incorporelles	0,00	0,00	284 700,00	0,00	284 700,00
2031	Frais d'études	0,00	0,00	284 700,00	0,00	284 700,00
204	Subventions d'équipement versées	0,00	0,00	3 762 760,76	0,00	3 762 760,76
204172	Autres EPL : Bâtiments, installations	0,00	0,00	379 072,50	0,00	379 072,50
20422	Privé : Bâtiments, installations	0,00	0,00	3 383 688,26	0,00	3 383 688,26
21	Immobilisations corporelles	0,00	0,00	0,00	0,00	0,00
22	Immobilisations reçues en affectation	0,00	0,00	0,00	0,00	0,00
23	Immobilisations en cours	0,00	0,00	0,00	0,00	0,00
26	Participat° et créances rattachées	0,00	0,00	0,00	0,00	0,00
27	Autres immobilisations financières	0,00	0,00	0,00	0,00	0,00
Opérations d'équipement		0,00	0,00	0,00	0,00	0,00
Opérations pour compte de tiers		0,00	0,00	22 500,00	0,00	22 500,00
454106	Travaux d'office Ravalement (dép)	0,00	0,00	0,00	0,00	0,00
458115	Centre historique OPAH RU (dép)	0,00	0,00	0,00	0,00	0,00
458118	Dispositif Lutte contre la précarité énergétique (dép)	0,00	0,00	20 500,00	0,00	20 500,00
458122	PNRQAD Bordeaux Recentre - OPAH RU participation CUB	0,00	0,00	2 000,00	0,00	2 000,00

Ville de Bordeaux - Budget principal - CA - 2013

(1)	Libellé	70 Services communs	71 Parc privé de la ville	72 Aide au secteur locatif	73 Aides à l'accession à la propriété	Total
	Restes à réaliser au 31/12	0,00	0,00	5 681 980,75	0,00	5 681 980,75
	<b>RECETTES (2)</b>	0,00	0,00	603 308,40	0,00	603 308,40
	Réalisations	0,00	0,00	210 800,00	0,00	210 800,00
001	Solde d'exécution sect° d'investissement	0,00	0,00	0,00	0,00	0,00
010	Stocks	0,00	0,00	0,00	0,00	0,00
040	Opérat° ordre transfert entre sections	0,00	0,00	0,00	0,00	0,00
041	Opérations patrimoniales	0,00	0,00	0,00	0,00	0,00
10	Dotations, fonds divers et réserves	0,00	0,00	0,00	0,00	0,00
13	Subventions d'investissement	0,00	0,00	208 800,00	0,00	208 800,00
1311	Subv. transf. Etat et établ. Nationaux	0,00	0,00	104 800,00	0,00	104 800,00
1313	Subv. transf. Départements	0,00	0,00	48 000,00	0,00	48 000,00
13151	Subv. transf. GFP de rattachement	0,00	0,00	56 000,00	0,00	56 000,00
1321	Subv. non transf. Etat, établ. nationaux	0,00	0,00	0,00	0,00	0,00
16	Emprunts et dettes assimilées	0,00	0,00	0,00	0,00	0,00
18	Compte de liaison : affectat° (BA,régie)	0,00	0,00	0,00	0,00	0,00
20	Immobilisations incorporelles	0,00	0,00	0,00	0,00	0,00
204	Subventions d'équipement versées	0,00	0,00	0,00	0,00	0,00
21	Immobilisations corporelles	0,00	0,00	0,00	0,00	0,00
22	Immobilisations reçues en affectation	0,00	0,00	0,00	0,00	0,00
23	Immobilisations en cours	0,00	0,00	0,00	0,00	0,00
26	Participat° et créances rattachées	0,00	0,00	0,00	0,00	0,00
27	Autres immobilisations financières	0,00	0,00	0,00	0,00	0,00
	Opérations pour compte de tiers	0,00	0,00	2 000,00	0,00	2 000,00
458215	Centre historique OPAH RU (rec)	0,00	0,00	0,00	0,00	0,00
458222	PNRQAD Bordeaux Recentre - OPAH RU participation CUB	0,00	0,00	2 000,00	0,00	2 000,00
	Restes à réaliser au 31/12	0,00	0,00	392 508,40	0,00	392 508,40
	<b>SOLDE (2)</b>	0,00	0,00	-9 148 633,11	0,00	-9 148 633,11

(1) Pour le croisement par nature, le détail est fait selon le niveau de vote choisi par l'assemblée délibérante (chapitre, article ou article spécialisé).

(2) Le solde correspond à la différence entre les recettes et les dépenses. Les dépenses et les recettes correspondent à la somme des dépenses et des recettes de l'exercice ainsi que des restes à réaliser et des reports (lignes budgétaires 001 et 002). Les lignes reports 001 et 002 apparaissent à la colonne 01-Non ventilables.

<b>IV – ANNEXES</b>	<b>IV</b>
<b>ELEMENTS DU BILAN PRESENTATION CROISEE PAR FONCTION – DETAIL INVESTISSEMENT</b>	<b>A1.2</b>

**FONCTION 8 – Aménagement et services urbains, environnement**

(1)	Libellé	81 Services urbains	82 Aménagement urbain	83 Environnement	Total
<b>DEPENSES (2)</b>		<b>6 564 116,36</b>	<b>34 186 674,20</b>	<b>203 959,14</b>	<b>40 954 749,70</b>
Réalizations		2 777 930,88	15 739 192,90	137 966,43	18 655 090,21
001	Solde d'exécution sect° d'investissement	0,00	0,00	0,00	0,00
010	Stocks	0,00	0,00	0,00	0,00
040	Opérat° ordre transfert entre sections	0,00	0,00	0,00	0,00
041	Opérations patrimoniales	0,00	0,00	0,00	0,00
10	Dotations, fonds divers et réserves	0,00	0,00	0,00	0,00
13	Subventions d'investissement	0,00	47 172,54	0,00	47 172,54
1321	Subv. non transf. Etat, établ. nationaux	0,00	0,00	0,00	0,00
1322	Subv. non transf. Régions	0,00	23 585,27	0,00	23 585,27
1323	Subv. non transf. Départements	0,00	23 587,27	0,00	23 587,27
16	Emprunts et dettes assimilées	0,00	0,00	0,00	0,00
18	Compte de liaison : affectat° (BA,régie)	0,00	0,00	0,00	0,00
20	Immobilisations incorporelles	14 612,49	1 402 801,25	0,00	1 417 413,74
2031	Frais d'études	0,00	1 369 828,73	0,00	1 369 828,73
2051	Concessions, droits similaires	14 612,49	32 972,52	0,00	47 585,01
204	Subventions d'équipement versées	0,00	2 840 887,13	99 814,03	2 940 701,16
2041412	Subv.Cne GFP : Bâtiments, installations	0,00	0,00	0,00	0,00
204171	Autres EPL : Bien mobilier, matériel	0,00	0,00	0,00	0,00
204172	Autres EPL : Bâtiments, installations	0,00	0,00	59 814,03	59 814,03
204181	Autres org pub - Biens mob, mat, études	0,00	123 432,13	0,00	123 432,13
204183	Autres org pub-Proj infrastruct int nat.	0,00	1 262 000,00	0,00	1 262 000,00
20422	Privé : Bâtiments, installations	0,00	1 455 455,00	40 000,00	1 495 455,00
21	Immobilisations corporelles	349 509,34	658 326,05	38 152,40	1 045 987,79
2113	Terrains aménagés autres que voirie	0,00	304 461,82	0,00	304 461,82
2121	Plantations d'arbres et d'arbustes	0,00	65 491,85	0,00	65 491,85
2135	Installations générales, agencements	0,00	0,00	38 152,40	38 152,40
21571	Matériel roulant	263 087,71	0,00	0,00	263 087,71

Ville de Bordeaux - Budget principal - CA - 2013

(1)	Libellé	81 Services urbains	82 Aménagement urbain	83 Environnement	Total
2158	Autres installat°, matériel et outillage	21 456,24	269 305,24	0,00	290 761,48
2168	Autres collections et oeuvres d'art	0,00	3 900,00	0,00	3 900,00
2182	Matériel de transport	1 670,25	0,00	0,00	1 670,25
2183	Matériel de bureau et informatique	9 184,09	7 969,36	0,00	17 153,45
2184	Mobilier	562,10	416,21	0,00	978,31
2188	Autres immobilisations corporelles	53 548,95	6 781,57	0,00	60 330,52
<b>22</b>	<b>Immobilisations reçues en affectation</b>	<b>0,00</b>	<b>0,00</b>	<b>0,00</b>	<b>0,00</b>
<b>23</b>	<b>Immobilisations en cours</b>	<b>2 413 809,05</b>	<b>7 799 804,11</b>	<b>0,00</b>	<b>10 213 613,16</b>
2312	Terrains	0,00	1 025 805,61	0,00	1 025 805,61
2313	Constructions	51 432,73	449 016,15	0,00	500 448,88
2315	Installat°, matériel et outillage techni	2 362 376,32	20 212,30	0,00	2 382 588,62
2318	Autres immo. corporelles en cours	0,00	5 278 420,66	0,00	5 278 420,66
238	Avances versées commandes immo. incorp.	0,00	1 026 349,39	0,00	1 026 349,39
<b>26</b>	<b>Participat° et créances rattachées</b>	<b>0,00</b>	<b>2 400 000,00</b>	<b>0,00</b>	<b>2 400 000,00</b>
261	Titres de participation	0,00	2 400 000,00	0,00	2 400 000,00
<b>27</b>	<b>Autres immobilisations financières</b>	<b>0,00</b>	<b>0,00</b>	<b>0,00</b>	<b>0,00</b>
<b>Opérations d'équipement</b>		<b>0,00</b>	<b>0,00</b>	<b>0,00</b>	<b>0,00</b>
<b>Opérations pour compte de tiers</b>		<b>0,00</b>	<b>590 201,82</b>	<b>0,00</b>	<b>590 201,82</b>
458120	Aménagement de l'espace Saint Michel - Participation de la CUB	0,00	590 201,82	0,00	590 201,82
458123	PVR Dupaty - Reversement part de la CUB	0,00	0,00	0,00	0,00
<b>Restes à réaliser au 31/12</b>		<b>3 786 185,48</b>	<b>18 447 481,30</b>	<b>65 992,71</b>	<b>22 299 659,49</b>
<b>RECETTES (2)</b>		<b>72 498,47</b>	<b>12 701 735,76</b>	<b>21 945,81</b>	<b>12 796 180,04</b>
<b>Réalisations</b>		<b>72 498,47</b>	<b>7 176 039,62</b>	<b>21 945,81</b>	<b>7 270 483,90</b>
<b>001</b>	<b>Solde d'exécution sect° d'investissement</b>	<b>0,00</b>	<b>0,00</b>	<b>0,00</b>	<b>0,00</b>
<b>010</b>	<b>Stocks</b>	<b>0,00</b>	<b>0,00</b>	<b>0,00</b>	<b>0,00</b>
<b>040</b>	<b>Opérat° ordre transfert entre sections</b>	<b>0,00</b>	<b>0,00</b>	<b>0,00</b>	<b>0,00</b>
<b>041</b>	<b>Opérations patrimoniales</b>	<b>0,00</b>	<b>0,00</b>	<b>0,00</b>	<b>0,00</b>
<b>10</b>	<b>Dotations, fonds divers et réserves</b>	<b>0,00</b>	<b>0,00</b>	<b>0,00</b>	<b>0,00</b>
<b>13</b>	<b>Subventions d'investissement</b>	<b>72 498,47</b>	<b>1 976 039,62</b>	<b>21 945,81</b>	<b>2 070 483,90</b>
1311	Subv. transf. Etat et établ. Nationaux	0,00	533 125,00	0,00	533 125,00
1312	Subv. transf. Régions	0,00	17 250,00	0,00	17 250,00
13151	Subv. transf. GFP de rattachement	0,00	161 102,25	0,00	161 102,25
1317	Subv. transf. Budget communautaire, FS	0,00	61 022,19	0,00	61 022,19
1318	Autres subventions d'équipement transf.	0,00	122 292,50	21 945,81	144 238,31
1321	Subv. non transf. Etat, établ. nationaux	0,00	641 752,36	0,00	641 752,36

Ville de Bordeaux - Budget principal - CA - 2013

(1)	Libellé	81 Services urbains	82 Aménagement urbain	83 Environnement	Total
1322	Subv. non transf. Régions	0,00	70 028,07	0,00	70 028,07
1323	Subv. non transf. Départements	0,00	101 000,00	0,00	101 000,00
13251	Subv. non transf. GFP de rattachement	15 353,89	265 704,60	0,00	281 058,49
1327	Subv. non transf. Budget communautaire	0,00	2 762,65	0,00	2 762,65
1328	Autres subventions d'équip. non transf.	57 144,58	0,00	0,00	57 144,58
<b>16</b>	<b>Emprunts et dettes assimilées</b>	<b>0,00</b>	<b>1 200 000,00</b>	<b>0,00</b>	<b>1 200 000,00</b>
168751	Dettes - GFP de rattachement	0,00	1 200 000,00	0,00	1 200 000,00
<b>18</b>	<b>Compte de liaison : affectat° (BA,régie)</b>	<b>0,00</b>	<b>0,00</b>	<b>0,00</b>	<b>0,00</b>
<b>20</b>	<b>Immobilisations incorporelles</b>	<b>0,00</b>	<b>0,00</b>	<b>0,00</b>	<b>0,00</b>
<b>204</b>	<b>Subventions d'équipement versées</b>	<b>0,00</b>	<b>0,00</b>	<b>0,00</b>	<b>0,00</b>
<b>21</b>	<b>Immobilisations corporelles</b>	<b>0,00</b>	<b>0,00</b>	<b>0,00</b>	<b>0,00</b>
<b>22</b>	<b>Immobilisations reçues en affectation</b>	<b>0,00</b>	<b>0,00</b>	<b>0,00</b>	<b>0,00</b>
<b>23</b>	<b>Immobilisations en cours</b>	<b>0,00</b>	<b>0,00</b>	<b>0,00</b>	<b>0,00</b>
<b>26</b>	<b>Participat° et créances rattachées</b>	<b>0,00</b>	<b>0,00</b>	<b>0,00</b>	<b>0,00</b>
<b>27</b>	<b>Autres immobilisations financières</b>	<b>0,00</b>	<b>0,00</b>	<b>0,00</b>	<b>0,00</b>
<b>Opérations pour compte de tiers</b>		<b>0,00</b>	<b>4 000 000,00</b>	<b>0,00</b>	<b>4 000 000,00</b>
458220	Aménagement de l'espace Saint Michel - Participation de la CUB	0,00	4 000 000,00	0,00	4 000 000,00
458223	PVR Dupaty - Encaissement de la part CUB	0,00	0,00	0,00	0,00
<b>Restes à réaliser au 31/12</b>		<b>0,00</b>	<b>5 525 696,14</b>	<b>0,00</b>	<b>5 525 696,14</b>
<b>SOLDE (2)</b>		<b>-6 491 617,89</b>	<b>-21 484 938,44</b>	<b>-182 013,33</b>	<b>-28 158 569,66</b>

(1)	Libellé	Sous-fonction 81						
		810 Services communs	811 Eau et assainissement	812 Collecte et traitement ordures ménagères	813 Propreté urbaine	814 Eclairage public	815 Transports urbains	816 Autres réseaux et services divers
<b>DEPENSES (2)</b>		<b>0,00</b>	<b>0,00</b>	<b>0,00</b>	<b>1 025 468,93</b>	<b>5 327 169,93</b>	<b>211 477,50</b>	<b>0,00</b>
Réalizations		0,00	0,00	0,00	413 592,65	2 362 480,73	1 857,50	0,00
001	Solde d'exécution sect° d'investissement	0,00	0,00	0,00	0,00	0,00	0,00	0,00
010	Stocks	0,00	0,00	0,00	0,00	0,00	0,00	0,00
040	Opérat° ordre transfert entre sections	0,00	0,00	0,00	0,00	0,00	0,00	0,00
041	Opérations patrimoniales	0,00	0,00	0,00	0,00	0,00	0,00	0,00
10	Dotations, fonds divers et réserves	0,00	0,00	0,00	0,00	0,00	0,00	0,00

Ville de Bordeaux - Budget principal - CA - 2013

(1)	Libellé	Sous-fonction 81						
		810 Services communs	811 Eau et assainissement	812 Collecte et traitement ordures ménagères	813 Propreté urbaine	814 Eclairage public	815 Transports urbains	816 Autres réseaux et services divers
<b>13</b>	<b>Subventions d'investissement</b>	<b>0,00</b>	<b>0,00</b>	<b>0,00</b>	<b>0,00</b>	<b>0,00</b>	<b>0,00</b>	<b>0,00</b>
1321	Subv. non transf. Etat, établ. nationaux	0,00	0,00	0,00	0,00	0,00	0,00	0,00
1322	Subv. non transf. Régions	0,00	0,00	0,00	0,00	0,00	0,00	0,00
1323	Subv. non transf. Départements	0,00	0,00	0,00	0,00	0,00	0,00	0,00
<b>16</b>	<b>Emprunts et dettes assimilées</b>	<b>0,00</b>	<b>0,00</b>	<b>0,00</b>	<b>0,00</b>	<b>0,00</b>	<b>0,00</b>	<b>0,00</b>
<b>18</b>	<b>Compte de liaison : affectat° (BA,régie)</b>	<b>0,00</b>	<b>0,00</b>	<b>0,00</b>	<b>0,00</b>	<b>0,00</b>	<b>0,00</b>	<b>0,00</b>
<b>20</b>	<b>Immobilisations incorporelles</b>	<b>0,00</b>	<b>0,00</b>	<b>0,00</b>	<b>14 508,08</b>	<b>104,41</b>	<b>0,00</b>	<b>0,00</b>
2031	Frais d'études	0,00	0,00	0,00	0,00	0,00	0,00	0,00
2051	Concessions, droits similaires	0,00	0,00	0,00	14 508,08	104,41	0,00	0,00
<b>204</b>	<b>Subventions d'équipement versées</b>	<b>0,00</b>	<b>0,00</b>	<b>0,00</b>	<b>0,00</b>	<b>0,00</b>	<b>0,00</b>	<b>0,00</b>
2041412	Subv.Cne GFP : Bâtiments, installations	0,00	0,00	0,00	0,00	0,00	0,00	0,00
204171	Autres EPL : Bien mobilier, matériel	0,00	0,00	0,00	0,00	0,00	0,00	0,00
204172	Autres EPL : Bâtiments, installations	0,00	0,00	0,00	0,00	0,00	0,00	0,00
204181	Autres org pub - Biens mob, mat, études	0,00	0,00	0,00	0,00	0,00	0,00	0,00
204183	Autres org pub-Proj infrastruct int nat.	0,00	0,00	0,00	0,00	0,00	0,00	0,00
20422	Privé : Bâtiments, installations	0,00	0,00	0,00	0,00	0,00	0,00	0,00
<b>21</b>	<b>Immobilisations corporelles</b>	<b>0,00</b>	<b>0,00</b>	<b>0,00</b>	<b>347 651,84</b>	<b>0,00</b>	<b>1 857,50</b>	<b>0,00</b>
2113	Terrains aménagés autres que voirie	0,00	0,00	0,00	0,00	0,00	0,00	0,00
2121	Plantations d'arbres et d'arbustes	0,00	0,00	0,00	0,00	0,00	0,00	0,00
2135	Installations générales, agencements	0,00	0,00	0,00	0,00	0,00	0,00	0,00
21571	Matériel roulant	0,00	0,00	0,00	263 087,71	0,00	0,00	0,00
2158	Autres installat°, matériel et outillage	0,00	0,00	0,00	21 456,24	0,00	0,00	0,00
2168	Autres collections et oeuvres d'art	0,00	0,00	0,00	0,00	0,00	0,00	0,00
2182	Matériel de transport	0,00	0,00	0,00	0,00	0,00	1 670,25	0,00



Ville de Bordeaux - Budget principal - CA - 2013

(1)	Libellé	Sous-fonction 81						
		810 Services communs	811 Eau et assainissement	812 Collecte et traitement ordures ménagères	813 Propreté urbaine	814 Eclairage public	815 Transports urbains	816 Autres réseaux et services divers
2183	Matériel de bureau et informatique	0,00	0,00	0,00	9 184,09	0,00	0,00	0,00
2184	Mobilier	0,00	0,00	0,00	562,10	0,00	0,00	0,00
2188	Autres immobilisations corporelles	0,00	0,00	0,00	53 361,70	0,00	187,25	0,00
<b>22</b>	<b>Immobilisations reçues en affectation</b>	<b>0,00</b>	<b>0,00</b>	<b>0,00</b>	<b>0,00</b>	<b>0,00</b>	<b>0,00</b>	<b>0,00</b>
<b>23</b>	<b>Immobilisations en cours</b>	<b>0,00</b>	<b>0,00</b>	<b>0,00</b>	<b>51 432,73</b>	<b>2 362 376,32</b>	<b>0,00</b>	<b>0,00</b>
2312	Terrains	0,00	0,00	0,00	0,00	0,00	0,00	0,00
2313	Constructions	0,00	0,00	0,00	51 432,73	0,00	0,00	0,00
2315	Installat°, matériel et outillage techni	0,00	0,00	0,00	0,00	2 362 376,32	0,00	0,00
2318	Autres immo. corporelles en cours	0,00	0,00	0,00	0,00	0,00	0,00	0,00
238	Avances versées commandes immo. incorp.	0,00	0,00	0,00	0,00	0,00	0,00	0,00
<b>26</b>	<b>Participat° et créances rattachées</b>	<b>0,00</b>	<b>0,00</b>	<b>0,00</b>	<b>0,00</b>	<b>0,00</b>	<b>0,00</b>	<b>0,00</b>
261	Titres de participation	0,00	0,00	0,00	0,00	0,00	0,00	0,00
<b>27</b>	<b>Autres immobilisations financières</b>	<b>0,00</b>	<b>0,00</b>	<b>0,00</b>	<b>0,00</b>	<b>0,00</b>	<b>0,00</b>	<b>0,00</b>
<b>Opérations d'équipement</b>		<b>0,00</b>	<b>0,00</b>	<b>0,00</b>	<b>0,00</b>	<b>0,00</b>	<b>0,00</b>	<b>0,00</b>
<b>Opérations pour compte de tiers</b>		<b>0,00</b>	<b>0,00</b>	<b>0,00</b>	<b>0,00</b>	<b>0,00</b>	<b>0,00</b>	<b>0,00</b>
458120	Aménagement de l'espace Saint Michel - Participation de la CUB	0,00	0,00	0,00	0,00	0,00	0,00	0,00
458123	PVR Dupaty - Reversement part de la CUB	0,00	0,00	0,00	0,00	0,00	0,00	0,00
<b>Restes à réaliser au 31/12</b>		<b>0,00</b>	<b>0,00</b>	<b>0,00</b>	<b>611 876,28</b>	<b>2 964 689,20</b>	<b>209 620,00</b>	<b>0,00</b>
<b>RECETTES (2)</b>		<b>0,00</b>	<b>0,00</b>	<b>0,00</b>	<b>0,00</b>	<b>72 498,47</b>	<b>0,00</b>	<b>0,00</b>
<b>Réalisations</b>		<b>0,00</b>	<b>0,00</b>	<b>0,00</b>	<b>0,00</b>	<b>72 498,47</b>	<b>0,00</b>	<b>0,00</b>
<b>001</b>	<b>Solde d'exécution sect° d'investissement</b>	<b>0,00</b>	<b>0,00</b>	<b>0,00</b>	<b>0,00</b>	<b>0,00</b>	<b>0,00</b>	<b>0,00</b>
<b>010</b>	<b>Stocks</b>	<b>0,00</b>	<b>0,00</b>	<b>0,00</b>	<b>0,00</b>	<b>0,00</b>	<b>0,00</b>	<b>0,00</b>
<b>040</b>	<b>Opérat° ordre transfert entre sections</b>	<b>0,00</b>	<b>0,00</b>	<b>0,00</b>	<b>0,00</b>	<b>0,00</b>	<b>0,00</b>	<b>0,00</b>
<b>041</b>	<b>Opérations patrimoniales</b>	<b>0,00</b>	<b>0,00</b>	<b>0,00</b>	<b>0,00</b>	<b>0,00</b>	<b>0,00</b>	<b>0,00</b>

Ville de Bordeaux - Budget principal - CA - 2013

(1)	Libellé	Sous-fonction 81						
		810 Services communs	811 Eau et assainissement	812 Collecte et traitement ordures ménagères	813 Propreté urbaine	814 Eclairage public	815 Transports urbains	816 Autres réseaux et services divers
10	Dotations, fonds divers et réserves	0,00	0,00	0,00	0,00	0,00	0,00	0,00
13	Subventions d'investissement	0,00	0,00	0,00	0,00	72 498,47	0,00	0,00
1311	Subv. transf. Etat et établ. Nationaux	0,00	0,00	0,00	0,00	0,00	0,00	0,00
1312	Subv. transf. Régions	0,00	0,00	0,00	0,00	0,00	0,00	0,00
13151	Subv. transf. GFP de rattachement	0,00	0,00	0,00	0,00	0,00	0,00	0,00
1317	Subv. transf. Budget communautaire, FS	0,00	0,00	0,00	0,00	0,00	0,00	0,00
1318	Autres subventions d'équipement transf.	0,00	0,00	0,00	0,00	0,00	0,00	0,00
1321	Subv. non transf. Etat, établ. nationaux	0,00	0,00	0,00	0,00	0,00	0,00	0,00
1322	Subv. non transf. Régions	0,00	0,00	0,00	0,00	0,00	0,00	0,00
1323	Subv. non transf. Départements	0,00	0,00	0,00	0,00	0,00	0,00	0,00
13251	Subv. non transf. GFP de rattachement	0,00	0,00	0,00	0,00	15 353,89	0,00	0,00
1327	Subv. non transf. Budget communautaire	0,00	0,00	0,00	0,00	0,00	0,00	0,00
1328	Autres subventions d'équip. non transf.	0,00	0,00	0,00	0,00	57 144,58	0,00	0,00
16	Emprunts et dettes assimilées	0,00	0,00	0,00	0,00	0,00	0,00	0,00
168751	Dettes - GFP de rattachement	0,00	0,00	0,00	0,00	0,00	0,00	0,00
18	Compte de liaison : affectat° (BA,régie)	0,00	0,00	0,00	0,00	0,00	0,00	0,00
20	Immobilisations incorporelles	0,00	0,00	0,00	0,00	0,00	0,00	0,00
204	Subventions d'équipement versées	0,00	0,00	0,00	0,00	0,00	0,00	0,00
21	Immobilisations corporelles	0,00	0,00	0,00	0,00	0,00	0,00	0,00
22	Immobilisations reçues en affectation	0,00	0,00	0,00	0,00	0,00	0,00	0,00
23	Immobilisations en cours	0,00	0,00	0,00	0,00	0,00	0,00	0,00
26	Participat° et créances rattachées	0,00	0,00	0,00	0,00	0,00	0,00	0,00

Ville de Bordeaux - Budget principal - CA - 2013

(1)	Libellé	Sous-fonction 81						815 Transports urbains	816 Autres réseaux et services divers
		810 Services communs	811 Eau et assainissement	812 Collecte et traitement ordures ménagères	813 Propreté urbaine	814 Eclairage public			
27	Autres immobilisations financières	0,00	0,00	0,00	0,00	0,00	0,00	0,00	0,00
Opérations pour compte de tiers		0,00	0,00	0,00	0,00	0,00	0,00	0,00	0,00
458220	Aménagement de l'espace Saint Michel - Participation de la CUB	0,00	0,00	0,00	0,00	0,00	0,00	0,00	0,00
458223	PVR Dupaty - Encaissement de la part CUB	0,00	0,00	0,00	0,00	0,00	0,00	0,00	0,00
Restes à réaliser au 31/12		0,00	0,00	0,00	0,00	0,00	0,00	0,00	0,00
<b>SOLDE (2)</b>		<b>0,00</b>	<b>0,00</b>	<b>0,00</b>	<b>-1 025 468,93</b>	<b>-5 254 671,46</b>	<b>-211 477,50</b>	<b>0,00</b>	<b>0,00</b>

(1)	Libellé	Sous-fonction 82					Sous fonction 83			
		820 Services communs	821 Equipements de voirie	822 Voirie communale et routes	823 Espaces verts urbains	824 Autres opérations d'aménagement urbain	830 Services communs	831 Aménagement des eaux	832 Act° spécif. lutte contre la pollution	833 Préservation du milieu naturel
<b>DEPENSES (2)</b>		<b>99 797,39</b>	<b>227 364,76</b>	<b>5 987 282,99</b>	<b>8 095 791,93</b>	<b>19 776 437,13</b>	<b>105 892,71</b>	<b>59 914,03</b>	<b>0,00</b>	<b>38 152,40</b>
Réalizations		39 169,00	138 573,21	2 694 384,70	3 779 917,14	9 087 148,85	40 000,00	59 814,03	0,00	38 152,40
001	Solde d'exécution sect° d'investissement	0,00	0,00	0,00	0,00	0,00	0,00	0,00	0,00	0,00
010	Stocks	0,00	0,00	0,00	0,00	0,00	0,00	0,00	0,00	0,00
040	Opérat° ordre transfert entre sections	0,00	0,00	0,00	0,00	0,00	0,00	0,00	0,00	0,00
041	Opérations patrimoniales	0,00	0,00	0,00	0,00	0,00	0,00	0,00	0,00	0,00
10	Dotations, fonds divers et réserves	0,00	0,00	0,00	0,00	0,00	0,00	0,00	0,00	0,00
13	Subventions d'investissement	0,00	0,00	0,00	47 172,54	0,00	0,00	0,00	0,00	0,00
1321	Subv. non transf. Etat, établ. nationaux	0,00	0,00	0,00	0,00	0,00	0,00	0,00	0,00	0,00
1322	Subv. non transf. Régions	0,00	0,00	0,00	23 585,27	0,00	0,00	0,00	0,00	0,00
1323	Subv. non transf. Départements	0,00	0,00	0,00	23 587,27	0,00	0,00	0,00	0,00	0,00
16	Emprunts et dettes assimilées	0,00	0,00	0,00	0,00	0,00	0,00	0,00	0,00	0,00
18	Compte de liaison : affectat° (BA,régie)	0,00	0,00	0,00	0,00	0,00	0,00	0,00	0,00	0,00
20	Immobilisations incorporelles	39 169,00	0,00	0,00	33 476,89	1 330 155,36	0,00	0,00	0,00	0,00
2031	Frais d'études	39 169,00	0,00	0,00	2 691,00	1 327 968,73	0,00	0,00	0,00	0,00
2051	Concessions, droits similaires	0,00	0,00	0,00	30 785,89	2 186,63	0,00	0,00	0,00	0,00
204	Subventions d'équipement versées	0,00	0,00	0,00	0,00	2 840 887,13	40 000,00	59 814,03	0,00	0,00
2041412	Subv.Cne GFP : Bâtiments, installations	0,00	0,00	0,00	0,00	0,00	0,00	0,00	0,00	0,00

Ville de Bordeaux - Budget principal - CA - 2013

(1)	Libellé	Sous-fonction 82					Sous fonction 83			
		820 Services communs	821 Equipements de voirie	822 Voirie communale et routes	823 Espaces verts urbains	824 Autres opérations d'aménagement urbain	830 Services communs	831 Aménagement des eaux	832 Act° spécif. lutte contre la pollution	833 Préservation du milieu naturel
204171	Autres EPL : Bien mobilier, matériel	0,00	0,00	0,00	0,00	0,00	0,00	0,00	0,00	
204172	Autres EPL : Bâtiments, installations	0,00	0,00	0,00	0,00	0,00	0,00	59 814,03	0,00	
204181	Autres org pub - Biens mob, mat, études	0,00	0,00	0,00	0,00	123 432,13	0,00	0,00	0,00	
204183	Autres org pub-Proj infrastruct int nat.	0,00	0,00	0,00	0,00	1 262 000,00	0,00	0,00	0,00	
20422	Privé : Bâtiments, installations	0,00	0,00	0,00	0,00	1 455 455,00	40 000,00	0,00	0,00	
<b>21</b>	<b>Immobilisations corporelles</b>	<b>0,00</b>	<b>2 063,10</b>	<b>0,00</b>	<b>656 262,95</b>	<b>0,00</b>	<b>0,00</b>	<b>0,00</b>	<b>38 152,40</b>	
2113	Terrains aménagés autres que voirie	0,00	0,00	0,00	304 461,82	0,00	0,00	0,00	0,00	
2121	Plantations d'arbres et d'arbustes	0,00	0,00	0,00	65 491,85	0,00	0,00	0,00	0,00	
2135	Installations générales, agencements	0,00	0,00	0,00	0,00	0,00	0,00	0,00	38 152,40	
21571	Matériel roulant	0,00	0,00	0,00	0,00	0,00	0,00	0,00	0,00	
2158	Autres installat°, matériel et outillage	0,00	0,00	0,00	269 305,24	0,00	0,00	0,00	0,00	
2168	Autres collections et oeuvres d'art	0,00	0,00	0,00	3 900,00	0,00	0,00	0,00	0,00	
2182	Matériel de transport	0,00	0,00	0,00	0,00	0,00	0,00	0,00	0,00	
2183	Matériel de bureau et informatique	0,00	0,00	0,00	7 969,36	0,00	0,00	0,00	0,00	
2184	Mobilier	0,00	0,00	0,00	416,21	0,00	0,00	0,00	0,00	
2188	Autres immobilisations corporelles	0,00	2 063,10	0,00	4 718,47	0,00	0,00	0,00	0,00	
<b>22</b>	<b>Immobilisations reçues en affectation</b>	<b>0,00</b>	<b>0,00</b>	<b>0,00</b>	<b>0,00</b>	<b>0,00</b>	<b>0,00</b>	<b>0,00</b>	<b>0,00</b>	
<b>23</b>	<b>Immobilisations en cours</b>	<b>0,00</b>	<b>136 510,11</b>	<b>2 694 384,70</b>	<b>3 043 004,76</b>	<b>1 925 904,54</b>	<b>0,00</b>	<b>0,00</b>	<b>0,00</b>	
2312	Terrains	0,00	0,00	0,00	482 067,34	543 738,27	0,00	0,00	0,00	
2313	Constructions	0,00	0,00	0,00	380 406,83	68 609,32	0,00	0,00	0,00	
2315	Installat°, matériel et outillage techni	0,00	0,00	0,00	0,00	20 212,30	0,00	0,00	0,00	
2318	Autres immo. corporelles en cours	0,00	136 510,11	2 694 384,70	2 180 530,59	266 995,26	0,00	0,00	0,00	
238	Avances versées commandes immo. incorp.	0,00	0,00	0,00	0,00	1 026 349,39	0,00	0,00	0,00	
<b>26</b>	<b>Participat° et créances rattachées</b>	<b>0,00</b>	<b>0,00</b>	<b>0,00</b>	<b>0,00</b>	<b>2 400 000,00</b>	<b>0,00</b>	<b>0,00</b>	<b>0,00</b>	
261	Titres de participation	0,00	0,00	0,00	0,00	2 400 000,00	0,00	0,00	0,00	
<b>27</b>	<b>Autres immobilisations financières</b>	<b>0,00</b>	<b>0,00</b>	<b>0,00</b>	<b>0,00</b>	<b>0,00</b>	<b>0,00</b>	<b>0,00</b>	<b>0,00</b>	
<b>Opérations d'équipement</b>		<b>0,00</b>	<b>0,00</b>	<b>0,00</b>	<b>0,00</b>	<b>0,00</b>	<b>0,00</b>	<b>0,00</b>	<b>0,00</b>	
<b>Opérations pour compte de tiers</b>		<b>0,00</b>	<b>0,00</b>	<b>0,00</b>	<b>0,00</b>	<b>590 201,82</b>	<b>0,00</b>	<b>0,00</b>	<b>0,00</b>	
458120	Aménagement de l'espace Saint Michel - Participation de la CUB	0,00	0,00	0,00	0,00	590 201,82	0,00	0,00	0,00	
458123	PVR Dupaty - Reversement part de la CUB	0,00	0,00	0,00	0,00	0,00	0,00	0,00	0,00	

Ville de Bordeaux - Budget principal - CA - 2013

(1)	Libellé	Sous-fonction 82					Sous fonction 83			
		820 Services communs	821 Equipements de voirie	822 Voirie communale et routes	823 Espaces verts urbains	824 Autres opérations d'aménagement urbain	830 Services communs	831 Aménagement des eaux	832 Act° spécif. lutte contre la pollution	833 Préservation du milieu naturel
	<b>Restes à réaliser au 31/12</b>	<b>60 628,39</b>	<b>88 791,55</b>	<b>3 292 898,29</b>	<b>4 315 874,79</b>	<b>10 689 288,28</b>	<b>65 892,71</b>	<b>100,00</b>	<b>0,00</b>	<b>0,00</b>
	<b>RECETTES (2)</b>	<b>0,00</b>	<b>0,00</b>	<b>2 379 852,93</b>	<b>1 562 079,77</b>	<b>8 759 803,06</b>	<b>21 945,81</b>	<b>0,00</b>	<b>0,00</b>	<b>0,00</b>
	Réalisations	0,00	0,00	169 252,36	911 995,32	6 094 791,94	21 945,81	0,00	0,00	0,00
001	Solde d'exécution sect° d'investissement	0,00	0,00	0,00	0,00	0,00	0,00	0,00	0,00	0,00
010	Stocks	0,00	0,00	0,00	0,00	0,00	0,00	0,00	0,00	0,00
040	Opérat° ordre transfert entre sections	0,00	0,00	0,00	0,00	0,00	0,00	0,00	0,00	0,00
041	Opérations patrimoniales	0,00	0,00	0,00	0,00	0,00	0,00	0,00	0,00	0,00
10	Dotations, fonds divers et réserves	0,00	0,00	0,00	0,00	0,00	0,00	0,00	0,00	0,00
13	Subventions d'investissement	0,00	0,00	169 252,36	911 995,32	894 791,94	21 945,81	0,00	0,00	0,00
1311	Subv. transf. Etat et établ. Nationaux	0,00	0,00	0,00	0,00	533 125,00	0,00	0,00	0,00	0,00
1312	Subv. transf. Régions	0,00	0,00	0,00	0,00	17 250,00	0,00	0,00	0,00	0,00
13151	Subv. transf. GFP de rattachement	0,00	0,00	0,00	0,00	161 102,25	0,00	0,00	0,00	0,00
1317	Subv. transf. Budget communautaire, FS	0,00	0,00	0,00	0,00	61 022,19	0,00	0,00	0,00	0,00
1318	Autres subventions d'équipement transf.	0,00	0,00	0,00	0,00	122 292,50	21 945,81	0,00	0,00	0,00
1321	Subv. non transf. Etat, établ. nationaux	0,00	0,00	169 252,36	472 500,00	0,00	0,00	0,00	0,00	0,00
1322	Subv. non transf. Régions	0,00	0,00	0,00	70 028,07	0,00	0,00	0,00	0,00	0,00
1323	Subv. non transf. Départements	0,00	0,00	0,00	101 000,00	0,00	0,00	0,00	0,00	0,00
13251	Subv. non transf. GFP de rattachement	0,00	0,00	0,00	265 704,60	0,00	0,00	0,00	0,00	0,00
1327	Subv. non transf. Budget communautaire	0,00	0,00	0,00	2 762,65	0,00	0,00	0,00	0,00	0,00
1328	Autres subventions d'équip. non transf.	0,00	0,00	0,00	0,00	0,00	0,00	0,00	0,00	0,00
16	Emprunts et dettes assimilées	0,00	0,00	0,00	0,00	1 200 000,00	0,00	0,00	0,00	0,00
168751	Dettes - GFP de rattachement	0,00	0,00	0,00	0,00	1 200 000,00	0,00	0,00	0,00	0,00
18	Compte de liaison : affectat° (BA,régie)	0,00	0,00	0,00	0,00	0,00	0,00	0,00	0,00	0,00
20	Immobilisations incorporelles	0,00	0,00	0,00	0,00	0,00	0,00	0,00	0,00	0,00
204	Subventions d'équipement versées	0,00	0,00	0,00	0,00	0,00	0,00	0,00	0,00	0,00
21	Immobilisations corporelles	0,00	0,00	0,00	0,00	0,00	0,00	0,00	0,00	0,00
22	Immobilisations reçues en affectation	0,00	0,00	0,00	0,00	0,00	0,00	0,00	0,00	0,00
23	Immobilisations en cours	0,00	0,00	0,00	0,00	0,00	0,00	0,00	0,00	0,00

Ville de Bordeaux - Budget principal - CA - 2013

(1)	Libellé	Sous-fonction 82					Sous fonction 83			
		820 Services communs	821 Equipements de voirie	822 Voirie communale et routes	823 Espaces verts urbains	824 Autres opérations d'aménagement urbain	830 Services communs	831 Aménagement des eaux	832 Act° spécif. lutte contre la pollution	833 Préservation du milieu naturel
26	Participat° et créances rattachées	0,00	0,00	0,00	0,00	0,00	0,00	0,00	0,00	0,00
27	Autres immobilisations financières	0,00	0,00	0,00	0,00	0,00	0,00	0,00	0,00	0,00
<b>Opérations pour compte de tiers</b>		<b>0,00</b>	<b>0,00</b>	<b>0,00</b>	<b>0,00</b>	<b>4 000 000,00</b>	<b>0,00</b>	<b>0,00</b>	<b>0,00</b>	<b>0,00</b>
458220	Aménagement de l'espace Saint Michel - Participation de la CUB	0,00	0,00	0,00	0,00	4 000 000,00	0,00	0,00	0,00	0,00
458223	PVR Dupaty - Encassement de la part CUB	0,00	0,00	0,00	0,00	0,00	0,00	0,00	0,00	0,00
<b>Restes à réaliser au 31/12</b>		<b>0,00</b>	<b>0,00</b>	<b>2 210 600,57</b>	<b>650 084,45</b>	<b>2 665 011,12</b>	<b>0,00</b>	<b>0,00</b>	<b>0,00</b>	<b>0,00</b>
<b>SOLDE (2)</b>		<b>-99 797,39</b>	<b>-227 364,76</b>	<b>-3 607 430,06</b>	<b>-6 533 712,16</b>	<b>-11 016 634,07</b>	<b>-83 946,90</b>	<b>-59 914,03</b>	<b>0,00</b>	<b>-38 152,40</b>

(1) Pour le croisement par nature, le détail est fait selon le niveau de vote choisi par l'assemblée délibérante (chapitre, article ou article spécialisé).

(2) Le solde correspond à la différence entre les recettes et les dépenses. Les dépenses et les recettes correspondent à la somme des dépenses et des recettes de l'exercice ainsi que des restes à réaliser et des reports (lignes budgétaires 001 et 002). Les lignes reports 001 et 002 apparaissent à la colonne 01-Non ventilables.

<b>IV – ANNEXES</b>	<b>IV</b>
<b>ELEMENTS DU BILAN PRESENTATION CROISEE PAR FONCTION – DETAIL INVESTISSEMENT</b>	<b>A1.2</b>

**FONCTION 9 – Action économique**

(1)	Libellé	90 Interventions économiques	91 Foires et marchés	92 Aides à l'agriculture et aux industries	93 Aides à l'énergie, indus. manufact., BTP	94 Aides commerce et services marchands	95 Aides au tourisme	96 Aides aux services publics	Total
<b>DEPENSES (2)</b>		3 036 895,81	162 745,83	0,00	0,00	625 357,55	8 797 132,26	0,00	12 622 131,45
Réalizations		2 587 542,93	66 334,20	0,00	0,00	166 301,72	5 752 925,28	0,00	8 573 104,13
001	Solde d'exécution sect° d'investissement	0,00	0,00	0,00	0,00	0,00	0,00	0,00	0,00
010	Stocks	0,00	0,00	0,00	0,00	0,00	0,00	0,00	0,00
040	Opérat° ordre transfert entre sections	0,00	0,00	0,00	0,00	0,00	0,00	0,00	0,00
041	Opérations patrimoniales	0,00	0,00	0,00	0,00	0,00	0,00	0,00	0,00
10	Dotations, fonds divers et réserves	0,00	0,00	0,00	0,00	0,00	0,00	0,00	0,00
13	Subventions d'investissement	0,00	0,00	0,00	0,00	0,00	0,00	0,00	0,00
16	Emprunts et dettes assimilées	0,00	0,00	0,00	0,00	0,00	0,00	0,00	0,00
18	Compte de liaison : affectat° (BA,régie)	0,00	0,00	0,00	0,00	0,00	0,00	0,00	0,00
20	Immobilisations incorporelles	4 078,60	0,00	0,00	0,00	0,00	6 274,00	0,00	10 352,60
2031	Frais d'études	0,00	0,00	0,00	0,00	0,00	0,00	0,00	0,00
2051	Concessions, droits similaires	0,00	0,00	0,00	0,00	0,00	6 274,00	0,00	6 274,00
2088	Autres immobilisations incorporelles	4 078,60	0,00	0,00	0,00	0,00	0,00	0,00	4 078,60
204	Subventions d'équipement versées	8 189,61	0,00	0,00	0,00	22 208,61	0,00	0,00	30 398,22
204121	Subv.Régions : Bien mobilier, matériel	8 189,61	0,00	0,00	0,00	0,00	0,00	0,00	8 189,61
20422	Privé : Bâtiments, installations	0,00	0,00	0,00	0,00	22 208,61	0,00	0,00	22 208,61
21	Immobilisations corporelles	0,00	7 742,49	0,00	0,00	684,17	0,00	0,00	8 426,66
2183	Matériel de bureau et informatique	0,00	0,00	0,00	0,00	684,17	0,00	0,00	684,17
2188	Autres immobilisations corporelles	0,00	7 742,49	0,00	0,00	0,00	0,00	0,00	7 742,49

Ville de Bordeaux - Budget principal - CA - 2013

(1)	Libellé	90 Interventions économiques	91 Foire et marchés	92 Aides à l'agriculture et aux industries	93 Aides à l'énergie, indus. manufact., BTP	94 Aides commerce et services marchands	95 Aides au tourisme	96 Aides aux services publics	Total
22	Immobilisations reçues en affectation	0,00	0,00	0,00	0,00	0,00	0,00	0,00	0,00
23	Immobilisations en cours	2 575 274,72	58 591,71	0,00	0,00	2 681,09	5 746 651,28	0,00	8 383 198,80
2313	Constructions	2 575 274,72	0,00	0,00	0,00	2 681,09	3 720 098,16	0,00	6 298 053,97
2315	Installat°, matériel et outillage techni	0,00	30 116,16	0,00	0,00	0,00	0,00	0,00	30 116,16
2318	Autres immo. corporelles en cours	0,00	28 475,55	0,00	0,00	0,00	0,00	0,00	28 475,55
238	Avances versées commandes immo. incorp.	0,00	0,00	0,00	0,00	0,00	2 026 553,12	0,00	2 026 553,12
26	Participat° et créances rattachées	0,00	0,00	0,00	0,00	0,00	0,00	0,00	0,00
27	Autres immobilisations financières	0,00	0,00	0,00	0,00	0,00	0,00	0,00	0,00
Opérations d'équipement		0,00	0,00	0,00	0,00	0,00	0,00	0,00	0,00
Opérations pour compte de tiers		0,00	0,00	0,00	0,00	140 727,85	0,00	0,00	140 727,85
458119	OUC - Commerce et artisanat (dép)	0,00	0,00	0,00	0,00	32 007,85	0,00	0,00	32 007,85
458219	OUC - Commerce et artisanat (rec)	0,00	0,00	0,00	0,00	108 720,00	0,00	0,00	108 720,00
Restes à réaliser au 31/12		449 352,88	96 411,63	0,00	0,00	459 055,83	3 044 206,98	0,00	4 049 027,32
<b>RECETTES (2)</b>		<b>600 000,00</b>	<b>48 706,00</b>	<b>0,00</b>	<b>0,00</b>	<b>134 560,00</b>	<b>9 973 666,00</b>	<b>0,00</b>	<b>10 756 932,00</b>
Réalizations		420 000,00	1 500,00	0,00	0,00	0,00	8 250 000,00	0,00	8 671 500,00
001	Solde d'exécution sect° d'investissement	0,00	0,00	0,00	0,00	0,00	0,00	0,00	0,00
010	Stocks	0,00	0,00	0,00	0,00	0,00	0,00	0,00	0,00
040	Opérat° ordre transfert entre sections	0,00	0,00	0,00	0,00	0,00	0,00	0,00	0,00
041	Opérations patrimoniales	0,00	0,00	0,00	0,00	0,00	0,00	0,00	0,00
10	Dotations, fonds divers et réserves	0,00	0,00	0,00	0,00	0,00	0,00	0,00	0,00
13	Subventions d'investissement	420 000,00	1 500,00	0,00	0,00	0,00	8 250 000,00	0,00	8 671 500,00
1321	Subv. non transf. Etat, établ. nationaux	0,00	0,00	0,00	0,00	0,00	500 000,00	0,00	500 000,00
1322	Subv. non transf. Régions	100 000,00	0,00	0,00	0,00	0,00	800 000,00	0,00	900 000,00
13251	Subv. non transf. GFP de rattachement	320 000,00	0,00	0,00	0,00	0,00	4 250 000,00	0,00	4 570 000,00



Ville de Bordeaux - Budget principal - CA - 2013

(1)	Libellé	90 Interventions économiques	91 Foire et marchés	92 Aides à l'agriculture et aux industries	93 Aides à l'énergie, indus. manufact., BTP	94 Aides commerce et services marchands	95 Aides au tourisme	96 Aides aux services publics	Total
1327	Subv. non transf. Budget communautaire	0,00	0,00	0,00	0,00	0,00	0,00	0,00	0,00
1328	Autres subventions d'équip. non transf.	0,00	1 500,00	0,00	0,00	0,00	2 700 000,00	0,00	2 701 500,00
16	Emprunts et dettes assimilées	0,00	0,00	0,00	0,00	0,00	0,00	0,00	0,00
18	Compte de liaison : affectat° (BA,régie)	0,00	0,00	0,00	0,00	0,00	0,00	0,00	0,00
20	Immobilisations incorporelles	0,00	0,00	0,00	0,00	0,00	0,00	0,00	0,00
204	Subventions d'équipement versées	0,00	0,00	0,00	0,00	0,00	0,00	0,00	0,00
21	Immobilisations corporelles	0,00	0,00	0,00	0,00	0,00	0,00	0,00	0,00
22	Immobilisations reçues en affectation	0,00	0,00	0,00	0,00	0,00	0,00	0,00	0,00
23	Immobilisations en cours	0,00	0,00	0,00	0,00	0,00	0,00	0,00	0,00
26	Participat° et créances rattachées	0,00	0,00	0,00	0,00	0,00	0,00	0,00	0,00
27	Autres immobilisations financières	0,00	0,00	0,00	0,00	0,00	0,00	0,00	0,00
Opérations pour compte de tiers		0,00	0,00	0,00	0,00	0,00	0,00	0,00	0,00
458219	OUC - Commerce et artisanat (rec)	0,00	0,00	0,00	0,00	0,00	0,00	0,00	0,00
Restes à réaliser au 31/12		180 000,00	47 206,00	0,00	0,00	134 560,00	1 723 666,00	0,00	2 085 432,00
<b>SOLDE (2)</b>		-2 436 895,81	-114 039,83	0,00	0,00	-490 797,55	1 176 533,74	0,00	-1 865 199,45

(1) Pour le croisement par nature, le détail est fait selon le niveau de vote choisi par l'assemblée délibérante (chapitre, article ou article spécialisé).

(2) Le solde correspond à la différence entre les recettes et les dépenses. Les dépenses et les recettes correspondent à la somme des dépenses et des recettes de l'exercice ainsi que des restes à réaliser et des reports (lignes budgétaires 001 et 002). Les lignes reports 001 et 002 apparaissent à la colonne 01-Non ventilables.

<b>IV - ANNEXES</b>	<b>IV</b>
<b>ELEMENTS DU BILAN - ETAT DE LA DETTE - REPARTITION DES EMPRUNTS PAR STRUCTURE DE TAUX</b>	<b>A2.3</b>

### A2.3 - REPARTITION DES EMPRUNTS PAR STRUCTURE DE TAUX (HORS A1)

Emprunts ventilés par structure de taux selon le risque le plus élevé (Pour chaque ligne, indiquer le numéro de contrat) (1)	Organisme prêteur ou chef de file	Nominal (2)	Capital restant dû au 31/12/N (3)	Type d'indices (4)	Durée du contrat	Dates des périodes bonifiées	Taux minimal (5)	Taux maximal (6)	Coût de sortie (7)	Taux maximal après couverture éventuelle (8)	Niveau du taux au 31/12/N (9)	Intérêts payés au cours de l'exercice (10)	Intérêts perçus au cours de l'exercice (le cas échéant) (11)	% par type de taux selon le capital restant dû
Echange de taux, taux variable simple plafonné (cap) ou encadré (tunnel)														
		0,00	0,00						0,00	0,000	0,000	0	0	0
<b>TOTAL A</b>		<b>0,00</b>	<b>0,00</b>									<b>0</b>	<b>0</b>	<b>0</b>
<b>Barrière simple B</b>														
(1021)	CACIB	10 000 000,00	2 666 666,63	1 : Indice en euro	15 ans		3,6	EURIB12	354 496,25	0,000	3,600	121 666,67	0	15,38
MPH241874EUR (1034)	Caisse française de financement local ex Dexia 7023	8 000 000,00	4 852 775,68	1 : Indice en euro	15 ans	Du 15/09/2006 Au 01/10/2009	3,67	EURIB3	559 544,44	0,000	3,670	192 367,12	0	27,99
MPH263400EUR (1038)	Caisse française de financement local ex Dexia 7023	8 400 776,83	7 318 823,22	1 : Indice en euro	15 ans	Du 01/12/2008 Au 01/12/2009	4,79	EURIB12+ 0,15	0,00	0,000	4,790	382 354,17	0	42,22
XU00108563 (1014)	CACIB	5 335 715,60	1 067 143,16	1 : Indice en euro	15 ans		1,90	EURIB12+ 0,07	46 761,88	0,000	3,730	53 514,86	0	6,16
<b>TOTAL B</b>		<b>31 736 492,43</b>	<b>15 905 408,69</b>									<b>749 902,82</b>	<b>0</b>	<b>91,75</b>
<b>Option d'échange (C)</b>														
		0,00	0,00						0,00	0,000	0,000	0,00	0	0
<b>TOTAL C</b>		<b>0,00</b>	<b>0,00</b>									<b>0,00</b>	<b>0</b>	<b>0</b>
<b>Multiplieur jusqu'à 3 ou multiplieur jusqu'à 5 capé (D)</b>														
		0,00	0,00						0,00	0,000	0,000	0,00	0	0
<b>TOTAL D</b>		<b>0,00</b>	<b>0,00</b>									<b>0,00</b>	<b>0</b>	<b>0</b>
<b>Multiplieur jusqu'à 5 (E)</b>														
		0,00	0,00						0,00	0,000	0,000	0,00	0	0
<b>TOTAL E</b>		<b>0,00</b>	<b>0,00</b>									<b>0,00</b>	<b>0</b>	<b>0</b>
<b>Autres type de structures F</b>														
		0,00	0,00						0,00	0,000	0,000	0,00	0	0
<b>TOTAL F</b>		<b>0,00</b>	<b>0,00</b>									<b>0,00</b>	<b>0</b>	<b>0</b>
<b>TOTAL GENERAL</b>		<b>31 736 492,43</b>	<b>15 905 408,69</b>									<b>749 902,82</b>	<b>0</b>	<b>91,75</b>

(1) Répartir les emprunts selon le type de structure taux (de A à F selon la classification de la charte de bonne conduite) en fonction du risque le plus élevé à couvrir sur toute la durée de vie du contrat de prêt et après opérations de couverture éventuelles.

(2) Nominal : montant emprunté à l'origine. En cas de couverture partielle d'un emprunt, indiquer séparément sur deux lignes la part du nominal couvert et la part non couverte.

(3) En cas de couverture partielle d'un emprunt, indiquer séparément sur deux lignes la part du capital restant dû couvert et la part non couverte.

(4) Indiquer la classification de l'indice sous-jacent suivant la typologie de la circulaire du 25 juin 2010 sur les produits financiers (de 1 à 6). 1 : Indice zone euro / 2 : Indices inflation française ou zone euro ou écart entre ces indices / 3 : Ecart indice zone euro / 4 : Indices hors zone euro ou écart d'indices dont l'un est hors zone euro / 5 : écarts d'indices hors zone euro / 6 : autres indices.

(5) Taux hors opération de couverture. Indiquer le montant, l'index ou la formule correspondant au taux minimal du contrat de prêt sur toute la durée du contrat.

(6) Taux hors opération de couverture. Indiquer le montant, l'index ou la formule correspondant au taux maximal du contrat de prêt sur toute la durée du contrat.

(7) Coût de sortie : Indiquer le montant de l'indemnité contractuelle de remboursement définitif de l'emprunt au 31/12/N.

(8) Montant, index ou formule.

(9) Indiquer le niveau de taux après opérations de couverture éventuelles. Pour les emprunts à taux variables, indiquer le niveau du taux à la date de vote du budget.

(10) Indiquer les intérêts à payer au titre de contrat initial et comptabilisés à l'article 66111 et des intérêts éventuels à payer au titre du contrat d'échange et comptabilisés à l'article 668.

(11) Indiquer les intérêts à percevoir au titre du contrat d'échange et comptabilisés à l'article 778.

## IV - ANNEXES

IV

## ELEMENTS DU BILAN - ETAT DE LA DETTE - REPARTITION PAR NATURE DE DETTE

A2.4

## A2.4 - REPARTITION PAR NATURE DE DETTE (hors 16449 et 166)

Nature (Pour chaque ligne, indiquer le numéro de contrat)	Emprunts et dettes à l'origine du contrat													
	Organisme prêteur ou chef de file	Date de signature	Date d'émission ou date de mobilisation (1)	Date du premier rembourse ment	Nominal (2)	Type de taux d'intérêt (3)	Index (4)	Taux initial		Devise	Périodicité des rembourse ments (6)	Profil d'amortisse ment (7)	Possibilité de remboursemen t anticipé partiel O/N	Catégorie d'emprunt (8)
								Niveau de Taux (5)	Taux actuariel					
163 Emprunts Obligataires (Total)					0,00									
164 Emprunts auprès d'établissement de crédit (Total)					350 686 961,78									
1641 Emprunts en euros (total)					350 686 961,78									
(1000) 206	CAISSE REGIONALE DE CREDIT AGRICOLE	03/05/1999	03/05/1999	03/05/2000	5 335 715,60	V	EURIB12	4,000	3,301	EURO	A	P	N	1A
(1009)	SOCIETE GENERALE	25/11/2001	25/02/2000	25/05/2000	4 573 470,52	V	TAG3M	3,180	3,363	EURO	A	C	N	1A
(1015)	SOCIETE GENERALE	12/10/2001	12/06/2001	12/06/2002	8 000 000,00	F	FIXE	4,590	4,591	EURO	A	P	O	1A
(1021)	CACIB	18/09/2002	20/09/2002	20/09/2003	10 000 000,00	C	TAUX STRUCTURES	3,600	3,652	EURO	A	C	N	1B
(1025)	SOCIETE GENERALE	12/02/2003	15/12/2003	15/12/2013	10 000 000,00	C	TAUX STRUCTURES	3,330	3,387	EURO	A	P	N	1A
(1026)	CREDIT FONCIER DE FRANCE	12/02/2003	22/12/2003	12/01/2004	10 000 000,00	V	EURIB12	3,200	2,267	EURO	A	C	N	1A
(1028)	CACIB	26/11/2004	31/12/2004	31/03/2005	3 300 000,00	C	TAUX STRUCTURES	1,800	3,626	EURO	T	C	N	1A
(1029)	ROYAL BANK OF SCOTLAND	25/11/2004	15/12/2004	15/12/2005	4 000 000,00	C	TAUX STRUCTURES	2,300	3,131	EURO	A	P	N	1A
(1031)	CACIB	28/06/2005	15/12/2005	15/03/2006	10 000 000,00	F	FIXE	3,180	3,266	EURO	T	C	N	1A
(1035)	ROYAL BANK OF SCOTLAND	29/08/2006	09/04/2006	10/01/2007	7 000 000,00	C	TAUX STRUCTURES	0,000	3,168	EURO	T	P	N	1A
(1037)	ROYAL BANK OF SCOTLAND	29/11/2007	12/10/2007	15/01/2009	10 000 000,00	F	FIXE	4,240	4,538	EURO	T	C	N	1A
(1040)	CAISSE DES DEPOTS ET CONSIGNATIONS	18/12/2008	30/06/2009	01/01/2010	10 000 000,00	F	FIXE	4,430	4,430	EURO	A	P	N	1A
(1043)	BNP-PARIBAS	21/09/2009	14/12/2009	14/03/2010	10 000 000,00	F	FIXE	4,120	4,185	EURO	T	C	O	1A

## IV - ANNEXES

IV

## ELEMENTS DU BILAN - ETAT DE LA DETTE - REPARTITION PAR NATURE DE DETTE

A2.4

## A2.4 - REPARTITION PAR NATURE DE DETTE (hors 16449 et 166) (suite)

Nature (Pour chaque ligne, indiquer le numéro de contrat)	Emprunts et dettes au 31/12/N										
	Couverture ? O/N (2)	Montant couvert	Catégorie d'emprunt après couverture éventuelle (3)	Capital restant dû au 31/12/N	Durée résiduelle (en années)	Taux d'intérêt			Annuité de l'exercice		ICNE de l'exercice
						Type de taux (4)	Index (5)	Niveau de taux d'intérêt au 31/12/N (6)	Capital	Charges d'intérêt (7)	
163 Emprunts Obligataires (Total)		0,00		0,00					0,00	0,00	0,00
164 Emprunts auprès d'établissement de crédit (Total)		20 482 714,85		224 912 259,14					19 988 332,64	7 417 955,54	3 334 035,90
1641 Emprunts en euros (total)		20 482 714,85		224 912 259,14					19 988 332,64	7 417 955,54	3 334 035,90
(1000)	N	0,00	1A	432 601,33	0	V	EURIB12	1,728	425 353,31	14 619,55	1 938,14
(1009)	N	0,00	1A	304 898,09	0	V	EURIB12	0,661	304 898,03	4 086,74	172,35
(1015)	N	0,00	1A	2 056 930,36	2	F	FIXE	4,590	626 363,57	123 163,19	6 725,32
(1021)	N	0,00	1B	2 666 666,63	3	C	TAUX STRUCTURES	3,600	666 666,67	121 666,67	26 933,33
(1025)	N	0,00	1A	3 891 670,07	4	F	FIXE	3,330	704 726,83	155 185,86	6 119,65
(1026)	O	5 999 999,98	1A	3 333 333,30	4	V	TAM	0,181	666 666,67	99 173,72	518,93
(1028)	N	0,00	1A	1 320 000,00	6	F	FIXE	3,210	220 000,00	47 613,36	117,70
(1029)	N	0,00	1A	1 912 702,75	5	F	FIXE	4,750	273 938,83	105 019,53	4 037,93
(1031)	N	0,00	1A	4 666 666,56	6	F	FIXE	3,180	666 666,68	163 401,94	7 007,78
(1035)	N	0,00	1A	4 500 237,22	7	F	FIXE	4,308	500 878,00	209 011,26	54 627,88
(1037)	N	0,00	1A	6 166 666,65	9	F	FIXE	4,623	666 666,68	308 134,40	63 465,28
(1040)	N	0,00	1A	7 932 953,73	10	F	FIXE	4,430	550 830,84	375 831,66	351 429,85
(1043)	N	0,00	1A	7 333 333,28	10	F	FIXE	4,120	666 666,68	319 300,00	15 106,67

Nature (Pour chaque ligne, indiquer le numéro de contrat)	Emprunts et dettes à l'origine du contrat													
	Organisme prêteur ou chef de file	Date de signature	Date d'émission ou date de mobilisation (1)	Date du premier rembourse ment	Nominal (2)	Type de taux d'intérêt (3)	Index (4)	Taux initial		Devise	Périodicité des rembourse ments (6)	Profil d'amortisse ment (7)	Possibilité de rembourse ment anticipé partiel O/N	Catégorie d'emprunt (8)
								Niveau de Taux (5)	Taux actuariel					
(1045)	Caisse française de financement local ex Dexia 7023	28/12/2009	02/01/2010	02/01/2011	3 000 000,00	F	FIXE	3,785	3,841	EURO	A	P	N	1A
(1049)	BNP-PARIBAS	30/11/2010	28/02/2011	28/05/2011	13 000 000,00	F	FIXE	3,390	3,435	EURO	T	C	O	1A
(1051)	SOCIETE GENERALE	28/10/2011	12/01/2011	03/01/2012	3 000 000,00	F	FIXE	4,430	4,571	EURO	T	C	O	1A
(1052)	BNP-PARIBAS	11/07/2011	14/12/2011	14/03/2012	5 000 000,00	F	FIXE	4,350	4,421	EURO	T	C	O	1A
(1053)	CAISSE DES DEPOTS ET CONSIGNATIONS	18/11/2011	28/12/2011	01/01/2013	14 000 000,00	F	FIXE	4,510	4,511	EURO	A	P	N	1A
(1055)	BNP-PARIBAS	04/04/2012	30/05/2012	30/08/2012	1 500 000,00	F	FIXE	4,800	4,887	EURO	T	C	O	1A
(1060)	CAISSE DES DEPOTS ET CONSIGNATIONS	12/10/2012	22/04/2013	11/01/2013	1 125 000,00	V	LIVA	2,250	2,268	EURO	T	CDC	O	1A
(1062)	CAISSE DES DEPOTS ET CONSIGNATIONS	12/10/2012	22/04/2013	11/01/2013	8 234 833,00	V	LIVA	2,250	2,268	EURO	T	CDC	O	1A
(1063)	CAISSE DES DEPOTS ET CONSIGNATIONS	12/10/2012	22/04/2013	11/01/2013	5 025 485,00	V	LIVA	2,250	1,868	EURO	T	CDC	O	1A
(1064)	CAISSE DES DEPOTS ET CONSIGNATIONS	12/03/2012	30/04/2013	01/01/2014	15 000 000,00	F	FIXE	3,920	3,920	EURO	A	CDC	N	1A
(1065)	208 SURAVENIR	21/02/2013	03/05/2013	28/02/2014	10 000 000,00	F	FIXE	3,910	3,957	EURO	A	C	O	1A
(1066)	ARKEA BANQUE ENTREPRISES ET INSTITUTIONNELS	21/02/2013	28/03/2013	30/01/2014	10 000 000,00	F	FIXE	3,910	3,960	EURO	A	C	O	1A
(61028)	CACIB	26/11/2004	31/12/2004	31/03/2005	700 000,00	V	IPENTE	1,800	3,617	EURO	T	C	N	1A
(61029)	CAISSE D'EPARGNE	11/04/2005	30/12/2005	30/03/2006	800 000,00	F	FIXE	3,110	3,147	EURO	T	P	O	1A
(61031)	CAISSE D'EPARGNE	28/11/2007	14/12/2007	15/12/2008	200 000,00	F	FIXE	4,470	4,467	EURO	A	P	N	1A
(999)	BNP-PARIBAS	16/12/1998	16/12/1998	16/12/1999	3 811 225,43	F	FIXE	4,020	4,020	EURO	A	P		1A
0014594F (1050)	CREDIT FONCIER DE FRANCE	10/07/2011	17/10/2011	15/10/2012	4 000 000,00	F	FIXE	3,980	4,053	EURO	A	C	N	1A
0018358H (1059)	CREDIT FONCIER DE FRANCE	04/02/2012	15/05/2012	15/08/2012	4 000 000,00	F	FIXE	4,820	4,998	EURO	T	C	N	1A
0019157 (26)	CAISSE DES DEPOTS ET CONSIGNATIONS	21/10/1948	21/10/1948	31/03/1949	68 208,74	F	FIXE	2,000	0,000	EURO	A	P		1A
0019158 (28)	CAISSE DES DEPOTS ET CONSIGNATIONS	21/10/1948	21/10/1948	31/03/1949	174 214,16	F	FIXE	2,000	0,000	EURO	A	P		1A
0019160 (52)	CAISSE DES DEPOTS ET CONSIGNATIONS	28/08/1950	28/08/1950	31/03/1951	138 438,95	F	FIXE	2,000	0,000	EURO	A	P	N	1A
0019161 (51)	CAISSE DES DEPOTS ET CONSIGNATIONS	28/08/1950	28/08/1950	31/03/1951	55 979,28	F	FIXE	2,000	0,000	EURO	A	P	N	1A
0019165 (94)	CAISSE DES DEPOTS ET CONSIGNATIONS	20/02/1952	20/02/1952	31/03/1952	335 467,11	F	FIXE	2,000	0,000	EURO	A	P	N	1A
0421 31408205 01 (1057)	ARKEA BANQUE ENTREPRISES ET INSTITUTIONNELS	26/01/2012	30/03/2012	30/05/2012	5 000 000,00	V	LIVA	2,250	3,354	EURO	T	C	O	1A
0862807 (994)	CAISSE DES DEPOTS ET CONSIGNATIONS	08/01/1997	08/01/1997	08/01/1998	2 256 409,29	F	FIXE	4,800	4,662	EURO	A	P	N	1A

Nature (Pour chaque ligne, indiquer le numéro de contrat)	Emprunts et dettes au 31/12/N										
	Couverture ? O/N (2)	Montant couvert	Catégorie d'emprunt après couverture éventuelle (3)	Capital restant dû au 31/12/N	Durée résiduelle (en années)	Taux d'intérêt			Annuité de l'exercice		ICNE de l'exercice
						Type de taux (4)	Index (5)	Niveau de taux d'intérêt au 31/12/N (6)	Capital	Charges d'intérêt (7)	
(1045)	N	0,00	1A	2 532 311,59	11	F	FIXE	3,785	162 048,88	103 681,24	88 925,64
(1049)	N	0,00	1A	10 616 666,63	12	F	FIXE	3,390	866 666,68	378 267,50	33 252,09
(1051)	N	0,00	1A	2 600 000,00	12	F	FIXE	4,430	200 000,00	122 384,91	9 918,28
(1052)	N	0,00	1A	4 333 333,36	12	F	FIXE	4,350	333 333,32	197 562,50	9 425,00
(1053)	N	0,00	1A	13 326 910,32	13	F	FIXE	4,510	673 089,68	640 244,16	601 043,66
(1055)	N	0,00	1A	1 350 000,00	13	F	FIXE	4,800	100 000,00	67 800,00	5 760,00
(1060)	N	0,00	1A	1 109 161,25	14	V	LIVA	2,750	15 838,75	14 752,39	4 102,30
(1062)	N	0,00	1A	8 118 895,68	14	V	LIVA	2,417	115 937,32	107 985,31	30 028,20
(1063)	N	0,00	1A	4 952 548,11	14	V	LIVA	2,017	72 936,89	55 488,72	15 083,13
(1064)	N	0,00	1A	15 000 000,00	14	F	FIXE	3,920	0,00	0,00	393 806,41
(1065)	N	0,00	1A	10 000 000,00	14	F	FIXE	3,910	0,00	0,00	323 512,33
(1066)	N	0,00	1A	10 000 000,00	14	F	FIXE	3,910	0,00	0,00	299 844,34
(61028)	N	0,00	1A	280 000,24	6	F	FIXE	3,210	46 666,64	9 833,75	24,97
(61029)	N	0,00	1A	419 627,84	6	F	FIXE	3,110	52 858,55	14 081,85	72,50
(61031)	N	0,00	1A	135 268,67	8	F	FIXE	4,470	12 001,40	6 582,97	281,62
(999)	N	0,00	1A	0,00	0	F	FIXE	4,020	329 999,41	13 265,95	0,00
0014594F (1050)	N	0,00	1A	3 466 666,66	12	F	FIXE	3,980	266 666,67	150 650,37	29 894,22
0018358H (1059)	N	0,00	1A	3 599 999,98	13	F	FIXE	4,820	266 666,68	184 061,51	22 654,00
0019157 (26)	N	0,00	1A	0,00	0	F	FIXE	2,000	1 923,78	38,44	0,00
0019158 (28)	N	0,00	1A	0,00	0	F	FIXE	2,000	4 913,58	98,20	0,00
0019160 (52)	N	0,00	1A	7 732,53	1	F	FIXE	2,000	3 752,89	229,71	104,23
0019161 (51)	N	0,00	1A	3 126,67	1	F	FIXE	2,000	1 517,53	92,88	42,14
0019165 (94)	N	0,00	1A	27 831,52	2	F	FIXE	2,000	8 915,77	734,94	375,15
0421 31408205 01 (1057)	N	0,00	1A	4 416 666,69	13	V	LIVA	3,612	333 333,32	165 513,13	12 366,67
0862807 (994)	N	0,00	1A	1 231 796,16	9	V	LIVA	3,550	91 709,77	60 255,64	19 450,10

Nature (Pour chaque ligne, indiquer le numéro de contrat)	Emprunts et dettes à l'origine du contrat													
	Organisme prêteur ou chef de file	Date de signature	Date d'émission ou date de mobilisation (1)	Date du premier rembourse- ment	Nominal (2)	Type de taux d'intérêt (3)	Index (4)	Taux initial		Devise	Périodicité des rembourse- ments (6)	Profil d'amortisse- ment (7)	Possibilité de rembourse- ment anticipé partiel O/N	Catégorie d'emprunt (8)
								Niveau de Taux (5)	Taux actuariel					
0906768 (1044)	CAISSE CENTRALE CREDIT COOPERATIF	28/09/2009	14/12/2009	02/01/2011	10 000 000,00	F	FIXE	2,400	1,658	EURO	A	P	O	1A
0933513 (1012)	CAISSE DES DEPOTS ET CONSIGNATIONS	28/12/2000	28/12/2000	01/01/2002	3 251 500,94	V	LIVA	4,200	3,843	EURO	A	P	N	1A
0933514 (1011)	CAISSE DES DEPOTS ET CONSIGNATIONS	03/07/2001	03/07/2001	01/01/2002	6 109 153,65	V	LIVA	4,200	3,833	EURO	A	P	N	1A
1001942 (1017)	CAISSE DES DEPOTS ET CONSIGNATIONS	12/01/2003	18/12/2001	12/01/2002	559 829,00	V	LIVA	3,000	2,532	EURO	A	P	N	1A
1002231 (1019)	CAISSE DES DEPOTS ET CONSIGNATIONS	26/11/2001	05/06/2002	01/01/2003	6 477 797,93	V	LIVA	4,200	3,770	EURO	A	P	N	1A
10112800 EUR (1048)	CAISSE CENTRALE CREDIT COOPERATIF	12/10/2010	20/12/2010	20/03/2011	7 000 000,00	F	FIXE	3,190	3,193	EURO	A	P	O	1A
1014293 (1022)	CAISSE DES DEPOTS ET CONSIGNATIONS	11/01/2002	16/12/2002	12/01/2003	1 918 806,00	V	LIVA	4,200	3,668	EURO	A	P	N	1A
1014294 (1023)	CAISSE DES DEPOTS ET CONSIGNATIONS	20/11/2002	16/12/2002	12/01/2003	2 360 310,00	V	LIVA	3,250	2,715	EURO	A	P	N	1A
1014324 (1024)	CAISSE DES DEPOTS ET CONSIGNATIONS	11/01/2002	15/02/2003	03/01/2003	2 798 777,00	V	LIVA	4,200	3,474	EURO	T	P	N	1A
1220611 (1058)	CAISSE DES DEPOTS ET CONSIGNATIONS	30/03/2012	30/04/2012	05/01/2013	6 500 000,00	F	FIXE	4,510	4,510	EURO	A	P	N	1A
1243508 (1061)	CAISSE DES DEPOTS ET CONSIGNATIONS	14/02/2013	22/04/2013	12/01/2013	362 000,00	V	LIVA	1,750	2,269	EURO	T	CDC	O	1A
1865250B (1029)	CREDIT FONCIER DE FRANCE	12/10/2008	15/12/2008	15/12/2009	9 000 000,00	F	FIXE	4,740	4,809	EURO	A	P	N	1A
200011149A (1013)	CREDIT FONCIER DE FRANCE	16/02/2001	16/02/2001	06/01/2001	5 030 817,57	V	EURIB12	4,600	2,507	EURO	A	C	N	1A
20700285 (1036)	CAISSE D'EPARGNE	28/11/2007	15/12/2007	15/12/2008	10 000 000,00	F	FIXE	4,470	4,469	EURO	A	P	O	1A
29800818/SJ (1001)	CAISSE D'EPARGNE	25/01/1999	25/01/1999	25/12/1999	7 622 450,86	F	FIXE	4,200	4,202	EURO	A	P		1A
434651246RCS Bdx (61030)	CAISSE REGIONALE DE CREDIT AGRICOLE	24/10/2006	15/12/2006	15/12/2007	300 000,00	F	FIXE	3,800	3,800	EURO	A	P	N	1A
4479891-01 (1033)	CAISSE REGIONALE DE CREDIT AGRICOLE	05/11/2006	26/06/2006	02/01/2007	6 000 000,00	F	FIXE	3,920	3,909	EURO	S	P	N	1A
A33110FF (1054)	CAISSE D'EPARGNE	18/11/2011	29/01/2012	06/01/2013	2 500 000,00	F	FIXE	4,560	4,568	EURO	A	P	N	1A
A33110FT (1056)	CAISSE D'EPARGNE	25/11/2011	29/01/2012	06/01/2013	1 200 000,00	F	FIXE	4,510	4,513	EURO	A	P	N	1A
Bordeaux 2013-2029 (1067)	Deutsche Pfandbriefbank AG	25/11/2013	30/12/2013	15/01/2015	10 000 000,00	F	FIXE	3,350	3,377	EURO	A	C	O	1A
MIN983563EUR/257499EUR (1032)	Caisse française de financement local ex Dexia 7023	20/03/2006	18/07/2006	31/07/2006	12 135 000,00	V	EONIA	3,127	3,006	EURO	A	C	N	6F
mon265608eur/0283195 (1042)	Caisse française de financement local ex Dexia 7023	14/06/2009	07/01/2009	07/01/2010	2 189 579,32	F	FIXE	3,200	3,248	EURO	A	P	N	1A
MON273020EUR (1046)	Caisse française de financement local ex Dexia 7023	11/10/2010	12/07/2010	04/01/2011	2 250 000,00	F	FIXE	3,140	3,224	EURO	T	C	N	1A
MON273020EUR (1047)	Caisse française de financement local ex Dexia 7023	11/10/2010	17/12/2010	04/01/2011	750 000,00	F	FIXE	1,840	1,853	EURO	T	P	N	1A
MPH241874EUR (1034)	Caisse française de financement local ex Dexia 7023	23/08/2006	15/09/2006	01/01/2007	8 000 000,00	C	TAUX STRUCTURES	0,000	3,776	EURO	T	P	N	1B

Nature (Pour chaque ligne, indiquer le numéro de contrat)	Emprunts et dettes au 31/12/N										
	Couverture ? O/N (2)	Montant couvert	Catégorie d'emprunt après couverture éventuelle (3)	Capital restant dû au 31/12/N	Durée résiduelle (en années)	Taux d'intérêt			Annuité de l'exercice		ICNE de l'exercice
						Type de taux (4)	Index (5)	Niveau de taux d'intérêt au 31/12/N (6)	Capital	Charges d'intérêt (7)	
0906768 (1044)	N	0,00	1A	8 274 026,40	11	V	EURIB12	2,400	589 021,88	212 713,16	47 517,27
0933513 (1012)	N	0,00	1A	777 380,90	2	V	LIVA	3,450	245 889,23	35 302,82	26 819,64
0933514 (1011)	N	0,00	1A	1 460 599,09	2	V	LIVA	3,450	461 994,37	66 329,47	50 390,67
1001942 (1017)	N	0,00	1A	129 562,49	2	V	LIVA	2,250	41 300,92	3 844,43	678,87
1002231 (1019)	N	0,00	1A	2 023 935,11	3	V	LIVA	3,450	474 024,83	86 179,62	69 825,76
10112800 EUR (1048)	N	0,00	1A	5 714 992,05	11	F	FIXE	3,190	386 048,00	194 623,18	143 349,23
1014293 (1022)	N	0,00	1A	595 200,15	3	V	LIVA	3,450	139 401,53	25 343,76	1 744,02
1014294 (1023)	N	0,00	1A	726 953,44	3	V	LIVA	2,500	170 793,56	22 443,67	1 543,53
1014324 (1024)	N	0,00	1A	948 078,77	5	V	LIVA	2,936	206 575,69	31 641,75	2 000,18
1220611 (1058)	N	0,00	1A	6 187 494,08	13	F	FIXE	4,510	312 505,92	293 971,05	187 311,55
1243508 (1061)	N	0,00	1A	356 903,44	14	V	LIVA	2,417	5 096,56	5 436,90	685,74
1865250B (1039)	N	0,00	1A	7 184 620,12	9	F	FIXE	4,740	550 016,72	371 713,76	16 081,57
200011149A (1013)	O	2 347 714,87	1A	1 006 163,49	2	V	TAG3M	0,212	335 387,84	22 587,44	194,59
20700285 (1036)	N	0,00	1A	6 763 432,57	8	F	FIXE	4,470	600 070,07	329 148,57	14 080,91
29800818/SJ (1001)	N	0,00	1A	0,00	0	F	FIXE	4,200	667 172,41	28 021,27	0,00
434651246RCS Bdx (61030)	N	0,00	1A	180 622,48	7	F	FIXE	3,800	19 019,94	7 586,41	319,68
4479891-01 (1033)	N	0,00	1A	3 628 975,00	7	F	FIXE	3,920	379 410,08	153 446,56	59 144,40
A33110FF (1054)	N	0,00	1A	2 380 254,25	13	F	FIXE	4,560	119 745,75	114 000,00	63 636,91
A33110FT (1056)	N	0,00	1A	1 142 306,60	13	F	FIXE	4,510	57 693,40	54 120,00	30 205,09
Bordeaux 2013-2029 (1067)	N	0,00	1A	10 000 000,00	15	F	FIXE	3,350	0,00	0,00	1 782,95
MIN983563EUR/257499EUR (1032)	O	12 135 000,00	1A	4 649 330,86	2	C	TAUX STRUCTURES	1,910	1 404 578,65	274 368,22	37 740,94
mon265608eur/0283195 (1042)	N	0,00	1A	1 030 484,41	2	F	FIXE	3,200	311 312,84	43 533,87	16 854,14
MON273020EUR (1046)	N	0,00	1A	1 837 500,00	12	F	FIXE	3,140	150 000,00	61 481,85	14 744,92
MON273020EUR (1047)	N	0,00	1A	627 497,51	12	F	FIXE	1,840	45 263,52	12 067,68	2 886,49
MPH241874EUR (1034)	N	0,00	1B	4 852 775,68	7	C	TAUX STRUCTURES	3,670	505 022,90	192 367,12	45 513,64



Nature (Pour chaque ligne, indiquer le numéro de contrat)	Emprunts et dettes à l'origine du contrat													
	Organisme prêteur ou chef de file	Date de signature	Date d'émission ou date de mobilisation (1)	Date du premier rembourse ment	Nominal (2)	Type de taux d'intérêt (3)	Index (4)	Taux initial		Devise	Périodicité des rembourse ments (6)	Profil d'amortisse ment (7)	Possibilité de remboursem ent anticipé partiel O/N	Catégorie d'emprunt (8)
								Niveau de Taux (5)	Taux actuariel					
MPH263400EUR (1038)	Caisse française de financement local ex Dexia 7023	22/10/2008	12/01/2008	12/01/2009	8 400 776,83	C	TAUX STRUCTURES	0,000	4,859	EURO	A	P	N	1B
XU00108563 (1014)	CACIB	30/03/2004	30/03/2001	29/03/2002	5 335 715,60	V	EURIB12	5,410	3,488	EURO	A	C	N	1B
1643 Emprunts en devises (total)					0,00									
16441 Emprunts assortis d'une option de tirage sur ligne de trésorerie (total)					0,00									
165 Dépôts et cautionnements reçus (Total)					0,00									
167 Emprunts et dettes assortis de conditions particulières (Total)					0,00									
1671 Avances consolidées du Trésor (total)					0,00									
1672 Emprunts sur compte spéciaux du Trésor (total)					0,00									
1675 Dettes pour M.E.T.P et PPP (total)					0,00									
1676 Dettes envers locataires-acquereurs (total)					0,00									
1678 Autres emprunts et dettes (total)					0,00									
168 Autres emprunts et dettes assimilées (Total)					0,00									
1681 Autres emprunts (total)					0,00									

Nature (Pour chaque ligne, indiquer le numéro de contrat)	Emprunts et dettes au 31/12/N										
	Couverture ? O/N (2)	Montant couvert	Catégorie d'emprunt après couverture éventuelle (3)	Capital restant dû au 31/12/N	Durée résiduelle (en années)	Taux d'intérêt			Annuité de l'exercice		ICNE de l'exercice
						Type de taux (4)	Index (5)	Niveau de taux d'intérêt au 31/12/N (6)	Capital	Charges d'intérêt (7)	
MPH263400EUR (1038)	N	0,00	1B	7 318 823,22	9	C	TAUX STRUCTURES	4,790	554 171,36	382 354,17	30 188,11
XU00108563 (1014)	N	0,00	1B	1 067 143,16	2	C	TAUX STRUCTURES	3,730	355 714,37	53 514,86	30 627,31
1643 Emprunts en devises (total)		0,00		0,00					0,00	0,00	0,00
16441 Emprunts assortis d'une option de tirage sur ligne de trésorerie (total)		0,00		0,00					0,00	0,00	0,00
165 Dépôts et cautionnements reçus (Total)		0,00		0,00					0,00	0,00	0,00
167 Emprunts et dettes assortis de conditions particulières (Total)		0,00		0,00					0,00	0,00	0,00
1671 Avances consolidées du Trésor (total)		0,00		0,00					0,00	0,00	0,00
1672 Emprunts sur compte spéciaux du Trésor (total)		0,00		0,00					0,00	0,00	0,00
1675 Dettes pour M.E.T.P et PPP (total)		0,00		0,00					0,00	0,00	0,00
1676 Dettes envers locataires-acquereurs (total)		0,00		0,00					0,00	0,00	0,00
1678 Autres emprunts et dettes (total)		0,00		0,00					0,00	0,00	0,00
168 Autres emprunts et dettes assimilées (Total)		0,00		0,00					0,00	0,00	0,00
1681 Autres emprunts (total)		0,00		0,00					0,00	0,00	0,00

Nature (Pour chaque ligne, indiquer le numéro de contrat)	Emprunts et dettes à l'origine du contrat													
	Organisme prêteur ou chef de file	Date de signature	Date d'émission ou date de mobilisation (1)	Date du premier remboursement	Nominal (2)	Type de taux d'intérêt (3)	Index (4)	Taux initial		Devise	Périodicité des remboursements (6)	Profil d'amortissement (7)	Possibilité de remboursement anticipé partiel O/N	Catégorie d'emprunt (8)
								Niveau de Taux (5)	Taux actuariel					
1682 Bons à moyen terme négociables (total)					0,00									
1687 Autres dettes (total)					0,00									
<b>Total général</b>					<b>350 686 961,78</b>									

(1) Si un emprunt donne lieu à plusieurs mobilisations, indiquer la date de la dernière mobilisation.

(2) Nominal : montant emprunté à l'origine.

(3) Type de taux d'intérêt : F : fixe ; V : variable simple ; C : complexe (c'est-à-dire un taux variable qui n'est pas seulement défini comme la simple addition d'un taux usuel de référence et d'une marge exprimée en point de pourcentage).

(4) Mentionner le ou les types d'index (ex : Euribor 3 mois).

(5) Taux initial du contrat.

(6) Indiquer la périodicité des remboursements A : annuelle ; M : mensuelle ; B : bimestrielle ; S : semestrielle ; T : trimestrielle ; X autre.

(7) Indiquer G pour amortissement annuel constant, P pour amortissement annuel progressif, F pour in fine, X pour autres à préciser.

(8) Catégorie d'emprunt à l'origine. Exemple A-1 (cf. la classification des emprunts suivant la typologie de la circulaire IOCB1015077C du 25 juin 2014).

Nature (Pour chaque ligne, indiquer le numéro de contrat)	Emprunts et dettes au 31/12/N										
	Couverture ? O/N (2)	Montant couvert	Catégorie d'emprunt après couverture éventuelle (3)	Capital restant dû au 31/12/N	Durée résiduelle (en années)	Taux d'intérêt			Annuité de l'exercice		ICNE de l'exercice
						Type de taux (4)	Index (5)	Niveau de taux d'intérêt au 31/12/N (6)	Capital	Charges d'intérêt (7)	
1682 Bons à moyen terme négociables (total)		0,00		0,00					0,00	0,00	0,00
1687 Autres dettes (total)		0,00		0,00					0,00	0,00	0,00
<b>Total général</b>		<b>20 482 714,85</b>		<b>224 912 259,14</b>					<b>19 988 332,64</b>	<b>7 417 955,54</b>	<b>3 334 035,90</b>

(1) S'agissant des emprunts assortis d'une ligne de trésorerie, il faut faire ressortir le remboursement du capital de la dette prévue pour l'exercice correspondant au véritable endettement.

(2) Si l'emprunt est soumis à couverture, il convient de compléter le tableau « détail des opérations de couverture ».

(3) Catégorie d'emprunt. Exemple A-1 (cf. la classification des emprunts suivant la typologie de la circulaire IOCB1015077C du 25 juin 2010 sur les produits financiers offerts aux collectivités territoriales). En cas de couverture partielle, indiquer plusieurs catégories d'emprunt (exemple : A-1 ; C-3).

(4) Type de taux d'intérêt : F : fixe ; V : variable simple ; C : complexe (c'est-à-dire un taux variable qui n'est pas seulement défini comme la simple addition d'un taux usuel de référence et d'une marge exprimée en point de pourcentage).

(5) Mentionner le ou les index utilisés sur

215

<b>IV - ANNEXES</b>	<b>IV</b>
<b>ELEMENTS DU BILAN - ETAT DE LA DETTE - DETAIL DES OPERATIONS DE COUVERTURE</b>	<b>A2.6</b>

### A2.6 - DETAIL DES OPERATIONS DE COUVERTURE

Emprunts couverts (Pour chaque ligne, indiquer le numéro de contrat) (1)	Emprunt couvert				Instrument de couverture												
	Montant initial	Capital restant dû au 31/12/N	Date de fin du contrat	Index de référence (hors couverture) (2)	Organisme co- contractant	N° de contrat	Type de couverture (3)	Nature de la couverture (change ou taux)	Montant de la dette couverte (4)	Date de début du contrat	Date de fin du contrat	Référence de taux de l'instrument		Date de règlement	Montant des commissio ns diverses	Primes éventuelles	
												Type de taux (5)	Index de référence (2)			Primes payées pour l'achat d'option	Primes reçues pour la vente d'option
<b>Taux fixe (total)</b>	<b>3 261 171,36</b>	<b>0,00</b>						<b>329 999,41</b>							<b>0</b>	<b>0</b>	<b>0</b>
999	3 261 171,36	0,00	16/12/2013		DFEPFA BANK		SWAP	Taux	329 999,41	16/12/1999	16/12/2013	V	EURIBOR12	16/12/2000	0	0	0
<b>Taux variable (total)</b>	<b>15 030 817,57</b>	<b>4 339 496,79</b>						<b>4 339 492,82</b>							<b>0</b>	<b>0</b>	<b>0</b>
200011149A (1013)	5 030 817,57	1 006 163,49	02/06/2016	TAG3M	CAISSE FEDERALE CREDIT MUTUEL		SWAP	Taux	1 006 163,51	02/12/2009	02/03/2016	F	FIXE	02/03/2010	0	0	0
(1026)	10 000 000,00	3 333 333,30	01/12/2018	TAM	CAISSE FEDERALE CREDIT MUTUEL		SWAP	Taux	3 333 329,31	02/12/2009	01/12/2018	F	FIXE	01/12/2010	0	0	0
<b>Taux complexe (total)</b>	<b>12 135 000,00</b>	<b>4 649 330,86</b>						<b>4 649 330,86</b>							<b>0</b>	<b>0</b>	<b>0</b>
MIN983563EUR/257499 EUR (1032)	12 135 000,00	4 649 330,86	01/08/2016	Taux complexe	CACIB		SWAP	Taux	4 649 330,86	01/08/2007	01/08/2016	F	FIXE	01/08/2008	0	0	0

(1) Classer les emprunts selon le type de taux avant opération de couverture.

(2) Mentionner le ou les index.

(3) Indiquer s'il s'agit d'un swap, d'une option (cap, floor, tunnel, swaption).

(4) Pour chaque emprunt, indiquer le montant couvert au 31/12/N.

(5) Indiquer l'indice de référence F : fixe ; V : variable simple ; C : complexe (c'est-à-dire un taux variable qui n'est pas seulement défini comme la simple addition d'un taux usuel de référence et d'une marge exprimée en point de pourcentage).

## A2.6 - DETAIL DES OPERATIONS DE COUVERTURE (suite)

Emprunts couverts (Pour chaque ligne, indiquer le numéro de contrat)	Effet de l'instrument de couverture					
	Niveau de taux après couverture (1)		Charges et Produits constatés depuis l'origine du contrat		Catégorie d'emprunt (3)	
	Taux payé	Taux reçu (2)	Charges c/668	Produits c/768	Avant opération de couverture	Après opération de couverture
<b>Taux fixe (total)</b>			0	0		
	0,000	4,020	18 531,22	406 282,73	A-1	A-1
<b>Taux variable (total)</b>			<b>483 215,71</b>	<b>0,00</b>		
200011149A (1013)	1,920	0,096	95 027,35	0,00	A-1	A-1
(1026)	2,350	0,084	388 188,36	0,00	A-1	A-1
<b>Taux complexe (total)</b>			<b>1 117 501,36</b>	<b>237 368,69</b>		
MIN983563EUR/257499EUR (1032)	4,470	1,910	1 117 501,36	237 368,69	F-6	A-1

(1) Pour les emprunts à taux variable, indiquer le niveau à la date de vote du budget.

(2) A compléter si l'instrument de couverture est un swap.

(3) Catégorie d'emprunt. Exemple A-1 (cf. la classification des emprunts suivant la typologie de la circulaire IOCB1015077C du 25 juin 2010 sur les produits financiers offerts aux collectivités territoriales).

<b>IV - ANNEXES</b>	<b>IV</b>
<b>ELEMENTS DU BILAN - ETAT DE LA DETTE DETAIL DES CREDITS TRESORERIE</b>	<b>A2.7</b>

### A2.7 - DETAIL DES CREDITS DE TRESORERIE (1)

Nature (Pour chaque ligne, indiquer le numéro de contrat)	Date de la décision de réaliser la ligne de trésorerie (2)	Montant maximum autorisé au 1/1/N	Montant des tirages N	Montant des remboursements N		Encours restant du au 31/12/N
				Intérêts (6615)	Remboursement du tirage	
<b>51931 Lignes de crédits de trésorerie</b>		<b>45 000 000,00</b>	<b>400 131 000,00</b>	<b>389 119,49</b>	<b>362 233 000,00</b>	<b>39 368 000,00</b>
Contrat LT331209201609 La banque Postale	24/09/2012	20 000 000,00	125 566 000,00	280 748,12	127 036 000,00	0,00
Contrat 33-31408205CT3BORDEA ARKEA Entreprises et Institutionnels	17/10/2012	25 000 000,00	82 312 000,00	34 989,03	82 312 000,00	0,00
Contrat 33-31408205CT4BORDEA ARKEA Entreprises et Institutionnels	24/05/2013	0,00	143 520 000,00	24 888,79	120 480 000,00	0,00
Contrat 3013900483P00001 La banque Postale	26/09/2013	0,00	39 605 000,00	0,00	4 605 000,00	35 000 000,00
Contrat 33-31408205CT5BORDEA ARKEA Entreprises et Institutionnels	29/11/2013	0,00	9 128 000,00	48 493,55	27 800 000,00	4 368 000,00
Contrat BNP-Paribas	18/12/2013	0,00	0,00	0,00	0,00	0,00
<b>519 Crédits de trésorerie (Total)</b>		<b>45 000 000,00</b>	<b>400 131 000,00</b>	<b>389 119,49</b>	<b>362 233 000,00</b>	<b>39 368 000,00</b>

(1) Circulaire n°NOR/INT/B/89/00071/C du 22/2/1989.

(2) Indiquer la date de la délibération de l'assemblée autorisant la ligne de trésorerie ou la date de la décision du maire de réaliser la ligne de trésorerie sur la base d'un montant maximum autorisé par l'organe délibérant (l'article L. 2122-22 du CGCT).

<b>IV - ANNEXES</b>	<b>IV</b>
<b>ELEMENTS DU BILAN - ETAT DE LA DETTE - TYPOLOGIE DE LA REPARTITION DE L'ENCOURS</b>	<b>A2.8</b>

### A2.8 - TYPOLOGIE DE LA REPARTITION DE L'ENCOURS (1)

Indices sous-jacents		(1) Indices zone euro	(2) Indices inflation française ou zone euro ou écart entre ces indices	(3) Ecart d'indices zone euro	(4) Indices hors zone euro et écarts d'indices dont l'un est un indice hors zone euro	(5) Ecart d'indices hors zone euro	(6) Autres indices
<b>Structure</b>	(A) Taux fixe simple. Taux variable simple. Echange de taux fixe contre taux variable ou inversement. Echange de taux structuré contre taux variable ou taux fixe (sens unique). Taux variable simple plafonné (cap) ou encadré (tunnel)	Nombre de produits 61	0	0	0	0	0
	% de l'encours	92,93 %	0,00 %	0,00 %	0,00 %	0,00 %	
	Montant en euros	209 006 850,45	0	0	0	0	0
(B) Barrière simple. Pas d'effet de levier	Nombre de produits	4	0	0	0	0	0
	% de l'encours	7,07 %	0,00 %	0,00 %	0,00 %	0,00 %	
	Montant en euros	15 905 408,69	0	0	0	0	0
(C) Option d'échange (swaption)	Nombre de produits	0	0	0	0	0	0
	% de l'encours	0,00 %	0,00 %	0,00 %	0,00 %	0,00 %	
	Montant en euros	0	0	0	0	0	0
(D) Multiplicateur jusqu'à 3 ; multiplicateur jusqu'à 5 capé	Nombre de produits	0	0	0	0	0	0
	% de l'encours	0,00 %	0,00 %	0,00 %	0,00 %	0,00 %	
	Montant en euros	0	0	0	0	0	0
(E) Multiplicateur jusqu'à 5	Nombre de produits	0	0	0	0	0	0
	% de l'encours	0,00 %	0,00 %	0,00 %	0,00 %	0,00 %	
	Montant en euros	0	0	0	0	0	0
(F) Autres types de structures	Nombre de produits	0	0	0	0	0	0
	% de l'encours						0,00 %
	Montant en euros						0

(1) Cette annexe retrace le stock de dette au 31/12/N après opérations de couverture éventuelles.



<b>IV - ANNEXES</b>	<b>IV</b>
<b>ELEMENTS DU BILAN – ETAT DE LA DETTE – EMPRUNTS RENEGOCIES AU COURS DE L'ANNEE N</b>	<b>A2.9</b>

### A2.9 - EMPRUNTS RENEGOCIES AU COURS DE L'ANNEE N (1)

N° du contrat d'emprunt	Date de souscription du contrat initial	Date de renégociation	Organisme prêteur	Durée résiduelle en années		Taux (2)						Nominal		Profil d'amortissement et périodicité de remboursement (6)		Capital restant dû au 31/12/N	ICNE de l'exercice	Annuité à payer dans l'exercice (s'il y a lieu)	
						Contrat initial			Contrat renégocié										
				Contrat initial	Contrat renégocié	Type de taux (3)	Index (4)	Taux act.	Type de taux (3)	Index (4)	Taux act.	Contrat initial	Contrat renégocié (5)	Contrat initial	Contrat renégocié			Intérêts	Capital
(1035)	29/08/2006	01/01/2013	ROYAL BANK OF SCOTLAND	15 ans	8 ans	C	TAUX STRUCTURES	2,548	F	FIXE	3,168	7 000 000,00	4 877 086,79	P A	P T	4 500 237,22	54 627,88	209 011,26	500 878,00
(1037)	29/11/2007	15/01/2013	ROYAL BANK OF SCOTLAND	15 ans	10 ans	F	FIXE	4,297	F	FIXE	4,538	10 000 000,00	6 666 666,66	C A	C T	6 166 666,65	63 465,28	308 134,40	666 666,68
<b>TOTAL</b>												17 000 000,00	11 543 753,45			10 666 903,87	118 093,16	517 145,66	1 167 544,68

(1) Inscrire les emprunts renégociés, à la date de vote du budget, pour l'exercice N.

(2) Taux à la date de renégociation.

(3) Indiquer : F : fixe ; V : variable simple ; C : complexe (c'est-à-dire un taux variable qui n'est pas seulement défini comme la simple addition d'un taux usuel de référence et d'une marge exprimée en point de pourcentage).

(4) Indiquer la nature de l'index retenu (exemple : Euribor 3 mois).

(5) Nominal à la date de renégociation.

(6) Faire figurer 2 lettres : - Pour le profil d'amortissement indiquer : C pour amortissement constant, P pour amortissement progressif, F pour in fine, X pour autres.  
- Pour la périodicité de remboursement indiquer A : annuelle ; T : trimestrielle ; M : mensuelle, B : bimestrielle, S : semestrielle, X autre.

<b>IV – ANNEXES</b>	<b>IV</b>
<b>ELEMENTS DU BILAN METHODES UTILISEES POUR LES AMORTISSEMENTS</b>	<b>A3</b>

**A3 – AMORTISSEMENTS – METHODES UTILISEES**

<b>PROCEDURE</b>	<b>CHOIX DU CONSEIL MUNICIPAL</b>	<b>Délibération du</b>																										
<b>AMORTISSEMENT</b>	<p>Seuil unitaire en deçà duquel les immobilisations de peu de valeur s'amortissent sur un an (art R.2321-1 du CGCT) Sauf exception 1000 Euros</p>	19/12/11																										
	<table border="1" style="width: 100%; border-collapse: collapse;"> <thead> <tr> <th style="text-align: left;"><b>Catégories de biens amorties</b></th> <th style="text-align: left;"><b>Durée :</b></th> </tr> </thead> <tbody> <tr> <td>Véhicules légers, petits engins, matériel de propreté et de voiries Montant faible valeur : 5 000 €</td> <td>5 ans</td> </tr> <tr> <td>Camions, véhicules industriels, gros engins Montant faible valeur : 16 000 €</td> <td>7 ans</td> </tr> <tr> <td>Autocars, autobus Montant faible valeur : 16 000 €</td> <td>10 ans</td> </tr> <tr> <td>Mobiliers, mobilier urbain, jeux d'enfants, matériel sportif, jalonnement, signalétique</td> <td>10 ans</td> </tr> <tr> <td>Matériel de bureau électrique ou électronique</td> <td>7 ans</td> </tr> <tr> <td>Matériel de radiocommunication, de téléphonie, d'audiovisuel et de sonorisation Montant faible valeur : 500 €</td> <td>7 ans</td> </tr> <tr> <td>Instruments de musique</td> <td>12 ans</td> </tr> <tr> <td>Petits logiciels &lt; 15 250 EUR</td> <td>2 ans</td> </tr> <tr> <td>Logiciels &gt; 15 250 EUR Montant faible valeur : 16 000 €</td> <td>7 ans</td> </tr> <tr> <td>Matériel informatique</td> <td>3 ans</td> </tr> <tr> <td>Appareils de chauffage et de climatisation</td> <td>15 ans</td> </tr> <tr> <td>Matériel de garage, d'ateliers, de laboratoire, de cuisine, préfabriqués et abris</td> <td>12 ans</td> </tr> </tbody> </table>	<b>Catégories de biens amorties</b>	<b>Durée :</b>	Véhicules légers, petits engins, matériel de propreté et de voiries Montant faible valeur : 5 000 €	5 ans	Camions, véhicules industriels, gros engins Montant faible valeur : 16 000 €	7 ans	Autocars, autobus Montant faible valeur : 16 000 €	10 ans	Mobiliers, mobilier urbain, jeux d'enfants, matériel sportif, jalonnement, signalétique	10 ans	Matériel de bureau électrique ou électronique	7 ans	Matériel de radiocommunication, de téléphonie, d'audiovisuel et de sonorisation Montant faible valeur : 500 €	7 ans	Instruments de musique	12 ans	Petits logiciels < 15 250 EUR	2 ans	Logiciels > 15 250 EUR Montant faible valeur : 16 000 €	7 ans	Matériel informatique	3 ans	Appareils de chauffage et de climatisation	15 ans	Matériel de garage, d'ateliers, de laboratoire, de cuisine, préfabriqués et abris	12 ans	
<b>Catégories de biens amorties</b>	<b>Durée :</b>																											
Véhicules légers, petits engins, matériel de propreté et de voiries Montant faible valeur : 5 000 €	5 ans																											
Camions, véhicules industriels, gros engins Montant faible valeur : 16 000 €	7 ans																											
Autocars, autobus Montant faible valeur : 16 000 €	10 ans																											
Mobiliers, mobilier urbain, jeux d'enfants, matériel sportif, jalonnement, signalétique	10 ans																											
Matériel de bureau électrique ou électronique	7 ans																											
Matériel de radiocommunication, de téléphonie, d'audiovisuel et de sonorisation Montant faible valeur : 500 €	7 ans																											
Instruments de musique	12 ans																											
Petits logiciels < 15 250 EUR	2 ans																											
Logiciels > 15 250 EUR Montant faible valeur : 16 000 €	7 ans																											
Matériel informatique	3 ans																											
Appareils de chauffage et de climatisation	15 ans																											
Matériel de garage, d'ateliers, de laboratoire, de cuisine, préfabriqués et abris	12 ans																											

**A3 – AMORTISSEMENTS – METHODES UTILISEES (suite)**

PROCEDURE	CHOIX DU CONSEIL MUNICIPAL		Délibération du
	Coffres-forts, armoires fortes Montant faible valeur : 5000 € Etudes	25 ans  5 ans	
<b>SUBVENTIONS D'INVESTISSEMENT TRANSFEREES EN FONCTIONNEMENT</b>  <b>(BIENS AMORTISSABLES)</b>  <b>AUTRES PROCEDURES</b> - 6862  Dotation aux amort. des charges financières à répartir	Sur la même durée que l'amortissement des biens          <b>Durée de l'amortissement :</b> Durée résiduelle des emprunts		24/03/97          26/10/98

<b>IV – ANNEXES</b>	<b>IV</b>
<b>ELEMENTS DU BILAN ETAT DES PROVISIONS</b>	<b>A4</b>

**A4 – ETAT DES PROVISIONS**

Nature de la provision	Montant de la provision de l'exercice (1)	Date de constitution de la provision	Montant des provisions constituées au 01/01/2013	Montant total des provisions constituées	Montant des reprises	SOLDE
<b>PROVISIONS BUDGETAIRES</b>						
Provisions pour risques et charges (2)						
[...]						
Provisions pour dépréciation (2)						
<b>TOTAL PROVISIONS BUDGETAIRES</b>						
<b>PROVISIONS SEMI-BUDGETAIRES</b>						
Provisions. pour risques et charges (2)			619 918,69	619 918,69	0,00	619 918,69
Provisions. pour risques et charges			619 918,69	619 918,69	0,00	619 918,69
<b>Provisions pour dépréciation (2)</b>	<b>199 938,44</b>		<b>2 400 415,72</b>	<b>2 600 354,16</b>	<b>12 494,15</b>	<b>2 587 860,01</b>
de l'actif circulant et de créances douteuses	199 938,44	10/12/2014	2 400 415,72	2 600 354,16	12 494,15	2 587 860,01
<b>TOTAL PROVISIONS SEMI-BUDGETAIRES</b>			<b>3 020 334,41</b>	<b>3 220 272,85</b>	<b>12 494,15</b>	<b>3 207 778,70</b>

(1) Provisions nouvelles ou abondement d'une provision déjà constituée.

(2) Indiquer l'objet de la provision (exemples : provision pour litiges au titre du procès ; provisions pour dépréciation des immobilisations de l'équipement ...).

<b>IV – ANNEXES</b>	<b>IV</b>
<b>ELEMENTS DU BILAN EQUILIBRE DES OPERATIONS FINANCIERES – DEPENSES</b>	<b>A6.1</b>

**A6.1 – DETAIL DES DEPENSES**

Art.	Libellé	Crédits votés (BP + DM + RAR N-1)	Réalisations	Restes à réaliser au 31/12	Crédits à annuler
<b>DEPENSES TOTALES (I) = A + B + C + D</b>		<b>33 041 535,28</b>	<b>I 27 068 192,39</b>	<b>509 072,98</b>	<b>5 464 269,91</b>
<b>HORS CHARGES TRANSFEREES (II) = A + B + C</b>		<b>32 741 535,28</b>	<b>II 26 795 013,46</b>	<b>509 072,98</b>	<b>5 437 448,84</b>
<b>16</b>	<b>Emprunts et dettes assimilées (A)</b>	<b>20 012 416,40</b>	<b>19 988 332,64</b>	<b>12 416,40</b>	<b>11 667,36</b>
1641	Emprunts en euros	20 000 000,00	19 988 332,64	0,00	11 667,36
16818	Emprunts - Autres prêteurs	12 416,40	0,00	12 416,40	0,00
<b>Autres dépenses financières (sous-total) (B)</b>		<b>12 270 843,67</b>	<b>5 671 407,13</b>	<b>496 656,58</b>	<b>6 102 779,96</b>
<b>10</b>	<b>Dotations, fonds divers et réserves</b>	<b>0,00</b>	<b>0,00</b>	<b>0,00</b>	<b>0,00</b>
<b>26</b>	<b>Participat<sup>o</sup> et créances rattachées</b>	<b>3 868 180,00</b>	<b>2 410 000,00</b>	<b>480 000,00</b>	<b>978 180,00</b>
261	Titres de participation	3 868 180,00	2 410 000,00	480 000,00	978 180,00
<b>27</b>	<b>Autres immobilisations financières</b>	<b>8 402 663,67</b>	<b>3 261 407,13</b>	<b>16 656,58</b>	<b>5 124 599,96</b>
275	Dépôts et cautionnements versés	18 647,71	1 991,13	16 656,58	0,00
276341	Créance Communes du GFP	140 000,00	140 000,00	0,00	0,00
2764	Créances sur personnes de droit privé	8 244 015,96	3 119 416,00	0,00	5 124 599,96
<b>020</b>	<b>Dépenses imprévues</b>	<b>0,00</b>			
<b>Transferts entre sections = C + D</b>		<b>758 275,21</b>	<b>1 408 452,62</b>		<b>-650 177,41</b>
<b>Reprises sur autofinancement antérieur : (C) (1)</b>		<b>458 275,21</b>	<b>1 135 273,69</b>		<b>-676 998,48</b>
13911	Etat et établissements nationaux	210 928,85	210 928,85		0,00
13912	Sub. transf cpte résult. Régions	30 392,43	30 392,43		0,00
13913	Sub. transf cpte résult. Départements	7 200,00	7 200,00		0,00
139151	Sub. transf cpte résult. GFP de rattach.	45 135,70	45 135,70		0,00
13917	Sub. transf cpte résult. Budget communaut	77 303,06	77 303,06		0,00
13918	Autres subventions d'équipement	63 161,87	63 161,87		0,00
192	Plus ou moins-values sur cession immo.	0,00	676 998,48		-676 998,48
28031	Frais d'études	1 033,00	1 033,00		0,00
28152	Installations de voirie	0,01	0,01		0,00
28182	Matériel de transport	2 233,00	2 233,00		0,00
28183	Matériel de bureau et informatique	19 435,29	19 435,29		0,00
28184	Mobilier	1 452,00	1 452,00		0,00
<b>Charges transférées (D) = E + F + G (1)</b>		<b>300 000,00</b>	<b>273 178,93</b>		<b>26 821,07</b>
	<b>Travaux en régie (E)</b>	<b>300 000,00</b>	<b>273 178,93</b>		<b>26 821,07</b>
2312	Terrains	251 684,45	224 863,38		26 821,07
2318	Autres immo. corporelles en cours	48 315,55	48 315,55		0,00
	<b>Charges à répartir sur plusieurs exercices (F)</b>	<b>0,00</b>	<b>0,00</b>		<b>0,00</b>
	<b>Stocks et encours (G)</b>	<b>0,00</b>	<b>0,00</b>		<b>0,00</b>

(1) Détailler les chapitres budgétaires par article conformément au plan de comptes appliqué par la commune ou l'établissement.

	Op. de l'exercice I	Solde d'exécution D001	CUMUL IV
<b>Dépenses</b>	<b>27 068 192,39</b>	<b>38 365 335,61</b>	<b>65 433 528,00</b>

**Détail des comptes 16449 et 166 en dépenses (2)**

Art.	Libellé	Crédits votés (BP + DM + RAR N-1)	Réalisations	Restes à réaliser au 31/12	Crédits annulés
16449	Opérat <sup>o</sup> de tirage sur ligne trésorerie	0,00	0,00	0,00	0,00
166	Refinancement de dette	0,00	0,00	0,00	0,00

	<b>Total</b>	<b>0,00</b>	<b>0,00</b>	<b>0,00</b>	<b>0,00</b>
--	--------------	-------------	-------------	-------------	-------------

(2) Retracer les opérations réelles et les opérations d'ordre (les opérations d'ordre entre sections et les opérations d'ordre à l'intérieur de la section).

<b>IV – ANNEXES</b>	<b>IV</b>
<b>ELEMENTS DU BILAN</b>	
<b>EQUILIBRE DES OPERATIONS FINANCIERES – RECETTES</b>	<b>A6.2</b>

**A6.2 – DETAIL DES RECETTES**

Art. (1)	Libellé (1)	Crédits votés (BP + DM + RAR N-1)	Réalisations	Restes à réaliser au 31/12	Crédits à annuler
<b>RECETTES (RESSOURCES PROPRES) = a + b + c + d</b>		<b>74 179 265,46</b>	<b>III 32 151 405,23</b>	<b>239 120,00</b>	<b>41 788 740,23</b>
<b>Ressources propres externes (a) (2)</b>		<b>10 963 258,00</b>	<b>10 963 258,78</b>	<b>0,00</b>	<b>-0,78</b>
10222	F.C.T.V.A.	10 690 059,00	10 690 059,00	0,00	0,00
10223	T.L.E.	273 199,00	273 199,78	0,00	-0,78
10251	Dons et legs en capital	0,00	0,00	0,00	0,00
<b>Autres recettes financières (b) (1)</b>		<b>19 354 891,42</b>	<b>3 171 278,59</b>	<b>239 120,00</b>	<b>15 944 492,83</b>
138	Autres subvent° invest. non transf.	0,00	0,00	0,00	0,00
275	Dépôts et cautionnements versés	18 462,02	21 278,59	0,00	-2 816,57
2762	Créances transfert droit déduct° TVA	239 120,00	0,00	239 120,00	0,00
2764	Créances sur personnes de droit privé	3 150 000,00	3 150 000,00	0,00	0,00
024	Produits des cessions d'immobilisations	15 947 309,40			
<b>Transferts entre sections (c) (1)</b>		<b>9 242 188,33</b>	<b>18 016 867,86</b>		<b>-8 774 679,53</b>
192	Plus ou moins-values sur cession immo.	0,00	5 577 714,94		-5 577 714,94
2088	Autres immobilisations incorporelles	0,00	373 669,24		-373 669,24
2111	Terrains nus	0,00	205 192,16		-205 192,16
2113	Terrains aménagés autres que voirie	0,00	0,00		0,00
2115	Terrains bâtis	0,00	0,00		0,00
2118	Autres terrains	0,00	260 475,56		-260 475,56
21312	Bâtiments scolaires	0,00	1 757 931,67		-1 757 931,67
21318	Autres bâtiments publics	0,00	588 412,04		-588 412,04
2132	Immeubles de rapport	0,00	96 295,50		-96 295,50
21538	Autres réseaux	0,00	0,00		0,00
2158	Autres installat°, matériel et outillage	0,00	0,00		0,00
28031	Frais d'études	1 830 591,80	1 804 451,80		26 140,00
2804112	Subv. Etat : Bâtiments, installations	94 806,00	94 806,00		0,00
2804122	Subv. Régions : Bâtiments, installations	89 829,00	89 829,00		0,00
2804132	Subv. Dpt : Bâtiments, installations	29 642,00	29 642,00		0,00
28041412	Subv. Cne GFP : Bâtiments, installations	63 852,00	63 852,00		0,00
28041511	GFP rat : Bien mobilier, matériel	2 674,00	2 674,00		0,00
28041512	GFP rat : Bâtiments, installations	533 398,00	533 398,00		0,00
28041622	CCAS : Bâtiments, installations	20 983,00	20 983,00		0,00
2804172	Autres EPL : Bâtiments, installations	41 473,00	41 473,00		0,00
2804181	Autres org pub - Biens mob, mat, études	21 679,00	21 679,00		0,00
2804182	Autres org pub - Bâtiments et installat°	17 700,00	17 700,00		0,00
2804183	Autres org pub-Proj infrastruct int nat.	68 732,00	68 732,00		0,00
280421	Privé : Bien mobilier, matériel	1 422 736,86	1 422 736,86		0,00
280422	Privé : Bâtiments, installations	578 657,00	578 657,00		0,00
2804413	Sub nat org pub-Proj infrastruct int nat	26 791,00	26 791,00		0,00
2805	Licences, logiciels, droits similaires	0,00	0,00		0,00
28051	Concessions et droits similaires	1 418 509,31	1 390 232,88		28 276,43
28121	Plantations d'arbres et d'arbustes	7 574,00	7 574,00		0,00
281571	Matériel roulant	760 869,45	759 588,45		1 281,00
28158	Autres installat°, matériel et outillage	239 777,78	238 846,86		930,92
28182	Matériel de transport	550 089,25	544 977,96		5 111,29
28183	Matériel de bureau et informatique	920 288,17	908 334,91		11 953,26
28184	Mobilier	184 056,10	180 386,09		3 670,01
28188	Autres immo. corporelles	317 479,61	309 830,94		7 648,67
<b>021</b>	<b>Virement de la sect° de fonctionnement (d)</b>	<b>34 618 927,71</b>			

	Opérations de l'exercice III	Solde d'exécution R001	Affectation R1068	CUMUL V
<b>Recettes</b>	<b>32 151 405,23</b>	<b>0,00</b>	<b>44 423 631,93</b>	<b>76 575 037,16</b>

<b>IV - ANNEXES</b>	<b>IV</b>
<b>ELEMENTS DU BILAN</b> <b>DETAILS DES OPERATIONS POUR COMPTE DE TIERS</b>	<b>A9</b>

	Cumul des réalisations avant l'exercice	Sur l'exercice				Cumul des réalisations
		Crédits ouverts	Réalisations	Restes à réaliser	Op. à annuler	
<b>DEPENSES REELLES 454104</b>						
Travaux d'office - surveillance administrative	129 933,46	157 135,51	222,46	156 913,05	0,00	130 155,92
<b>RECETTES REELLES 454204</b>						
Financement par le mandant et d'autres tiers	52 508,29	157 135,51	0,00	157 135,51	0,00	52 508,29
Financement par le mandataire	58 951,07					
Financement par emprunt à la charge du tiers						

	Cumul des réalisations avant l'exercice	Sur l'exercice				Cumul des réalisations
		Crédits ouverts	Réalisations	Restes à réaliser	Op. à annuler	
<b>DEPENSES REELLES 454105</b>						
Travaux d'office - hygiène et sécurité	84 019,91	263 480,09	31 531,75	230 000,00	1 948,34	115 551,66
<b>RECETTES REELLES 454205</b>						
Financement par le mandant et d'autres tiers	78 728,52	268 771,48	37 708,18	230 000,00	1 063,30	116 436,70
Financement par le mandataire						
Financement par emprunt à la charge du tiers						

	Cumul des réalisations avant l'exercice	Sur l'exercice				Cumul des réalisations
		Crédits ouverts	Réalisations	Restes à réaliser	Op. à annuler	
<b>DEPENSES REELLES 454106</b>						
Travaux d'office - ravalement	3 829,65	176 170,35	0,00	176 170,35	0,00	3 829,65
<b>RECETTES REELLES 454206</b>						
Financement par le mandant et d'autres tiers	3 829,65	0,00	0,00	0,00	0,00	3 829,65
Financement par le mandataire						
Financement par emprunt à la charge du tiers						

	Cumul des réalisations avant l'exercice	Sur l'exercice				Cumul des réalisations
		Crédits ouverts	Réalisations	Restes à réaliser	Op. à annuler	
<b>DEPENSES REELLES 458115</b>						
CUB centre historique d'agglomération	455 897,00	33 736,00	0,00	33 736,00	0,00	455 897,00
<b>RECETTES REELLES 458215</b>						
Financement par le mandant et d'autres tiers	455 897,00	33 736,00	0,00	33 736,00	0,00	455 897,00
Financement par le mandataire						
Financement par emprunt à la charge du tiers						

	Cumul des réalisations avant l'exercice	Sur l'exercice				Cumul des réalisations
		Crédits ouverts	Réalisations	Restes à réaliser	Op. à annuler	
<b>DEPENSES REELLES 458118</b>						
PIG communautaire	26 600,00	73 400,00	20 500,00	52 900,00	0,00	47 100,00
<b>RECETTES REELLES 458218</b>						
Financement par le mandant et d'autres tiers	100 000,00	0,00	0,00	0,00	0,00	100 000,00
Financement par le mandataire						
Financement par emprunt à la charge du tiers						

	Cumul des réalisations avant l'exercice	Sur l'exercice				Cumul des réalisations
		Crédits ouverts	Réalisations	Restes à réaliser	Op. à annuler	
<b>DEPENSES REELLES 458119</b>						
OUC Commerces et artisanat	117 475,57	286 602,43	32 007,85	254 594,58	0,00	149 483,42
<b>RECETTES REELLES 458219</b>						
Financement par le mandant et d'autres tiers	308 970,00	95 108,00	-108 720,00	203 828,00	0,00	200 250,00
Financement par le mandataire						
Financement par emprunt à la charge du tiers						



	Cumul des réalisations avant l'exercice	Sur l'exercice				Cumul des réalisations
		Crédits ouverts	Réalisations	Restes à réaliser	Op. à annuler	
<b>DEPENSES REELLES 458120</b>						
Aménagement espace St Michel	438 267,23	6 691 786,77	590 201,82	6 101 584,95	0,00	1 028 469,05
<b>RECETTES REELLES 458220</b>						
Financement par le mandant et d'autres tiers	1 000 000,00	6 130 054,00	4 000 000,00	2 130 054,00	0,00	5 000 000,00
Financement par le mandataire						
Financement par emprunt à la charge du tiers						

	Cumul des réalisations avant l'exercice	Sur l'exercice				Cumul des réalisations
		Crédits ouverts	Réalisations	Restes à réaliser	Op. à annuler	
<b>DEPENSES REELLES 458121</b>						
Plan campus - Participation Université	0,00	1 000 000,00	0,00	1 000 000,00	0,00	0,00
<b>RECETTES REELLES 458221</b>						
Financement par le mandant et d'autres tiers	1 000 000,00	0,00	0,00	0,00	0,00	1 000 000,00
Financement par le mandataire						
Financement par emprunt à la charge du tiers						

	Cumul des réalisations avant l'exercice	Sur l'exercice				Cumul des réalisations
		Crédits ouverts	Réalisations	Restes à réaliser	Op. à annuler	
<b>DEPENSES REELLES 458122</b>						
PNRQAD Bx recentre OPAH RU part. CUB	0,00	86 200,00	2 000,00	84 200,00	0,00	2 000,00
<b>RECETTES REELLES 458222</b>						
Financement par le mandant et d'autres tiers	0,00	86 200,00	2 000,00	84 200,00	0,00	2 000,00
Financement par le mandataire						
Financement par emprunt à la charge du tiers						

	Cumul des réalisations avant l'exercice	Sur l'exercice				Cumul des réalisations
		Crédits ouverts	Réalisations	Restes à réaliser	Op. à annuler	
<b>DEPENSES REELLES 458123</b>						
PVR Dupaty - Participation CUB	0,00	2 153 434,00	0,00	2 153 434,00	0,00	0,00
<b>RECETTES REELLES 458223</b>						
Financement par le mandant et d'autres tiers	0,00	2 153 434,00	0,00	2 153 434,00	0,00	0,00
Financement par le mandataire						
Financement par emprunt à la charge du tiers						

	Cumul des réalisations avant l'exercice	Sur l'exercice				Cumul des réalisations
		Crédits ouverts	Réalisations	Restes à réaliser	Op. à annuler	
<b>DEPENSES REELLES 458123</b>						
Plan campus - Participation CUB	0,00	1 000 000,00	0,00	1 000 000,00	0,00	0,00
<b>RECETTES REELLES 458223</b>						
Financement par le mandant et d'autres tiers	0,00	1 000 000,00	0,00	1 000 000,00	0,00	0,00
Financement par le mandataire						
Financement par emprunt à la charge du tiers						

<b>IV – ANNEXES</b>	<b>IV</b>
<b>ELEMENTS DU BILAN</b> <b>VARIATION DU PATRIMOINE (article R. 2313-3 du CGCT) – ENTREES</b>	<b>A10.1</b>

**A10.1 – ETAT DES ENTREES D'IMMOBILISATIONS**

Modalités et date d'acquisition	Désignation du bien	Valeur d'acquisition (coût historique)	Cumul des amortissements	Durée de l'amortissement
Acquisitions à titre onéreux				
Acquisitions à titre gratuit				
Mise à disposition				
Affectation				
Mises en concession ou affermage				
Divers				
02/01/2013	2013M00099 - 2 machines Perkins	776,00	0,00	7
09/01/2013	2013M00889 - COFFRES SOL	172,61	0,00	1
10/01/2013	2013S00001 - Subvention 2013 droit privé Bât	5 723 479,56	0,00	15
10/01/2013	2013M00001 - PERCEUSE	784,53	0,00	1
10/01/2013	2013M00002 - NIVEAU LASER	301,25	0,00	1
11/01/2013	2013D00001 - Dépôt de garantie 32 place Gambetta	0,00	0,00	0
11/01/2013	2013M00003 - VELO GITANE REF. 500.162740964	238,13	0,00	1
11/01/2013	2013M00005 - Véhicule Goupil G3 - CN011HL	20 875,41	0,00	7
11/01/2013	2013M00007 - Véhicule Goupil G3 - CN081HL	20 875,41	0,00	7
11/01/2013	2013M00008 - OEUVRE DE HAMMWOHNER PR LA CAPC	14 352,00	0,00	0
11/01/2013	2013M00010 - PUPITRES	2 159,98	0,00	1
11/01/2013	2013M00011 - Autres collections et oeuvres d'art	744 870,17	0,00	0
11/01/2013	2013M00033 - BOITES ARCHIVES	30 249,51	0,00	12
11/01/2013	2013M00181 - armoires pour DRH	486,08	0,00	1
11/01/2013	2013M00192 - Armoire relations internationales	259,63	0,00	1
14/01/2013	2013M00042 - VIDEOPROJECTEUR EPSON REF. EBG5750	5 650,50	0,00	7
14/01/2013	2013M00044 - Fournitures de conservation	3 288,22	0,00	12
14/01/2013	2013M00045 - SCIE RADIALE	1 686,17	0,00	12
14/01/2013	2013M00047 - Groupe motopompe	1 910,86	0,00	12
14/01/2013	2013M00048 - Agrafeuse	418,09	0,00	1
14/01/2013	2013M00049 - acquisition souffleurs	4 202,41	0,00	5
14/01/2013	2013M00052 - Souffleur	323,69	0,00	1
14/01/2013	2013M00053 - acquisition tronconneuse	360,40	0,00	1
14/01/2013	2013M00055 - acquisition arbres combi système	271,09	0,00	1
14/01/2013	2013M00057 - acquisition atomiseur	493,00	0,00	1
14/01/2013	2013M00059 - Pistolet gonflage	114,98	0,00	1
14/01/2013	2013M00060 - Compresseur	199,00	0,00	1
14/01/2013	2013M00061 - Débroussailleuses	3 171,79	0,00	12
14/01/2013	2013M00062 - MOBILIER MAT. CONDORCET	418,84	0,00	1
14/01/2013	2013M00063 - débroussaileuse stihl	91,80	0,00	1
14/01/2013	2013M00065 - Fabrication containers	10 213,84	0,00	10
14/01/2013	2013M00067 - acquisition débroussailleuses	1 243,19	0,00	5
14/01/2013	2013M00069 - VESTIAIRE MATERNELLE BERTHELOT	242,79	0,00	1
14/01/2013	2013M00070 - MOBILIER MATERNELLE TREBOD	1 218,90	0,00	10
14/01/2013	2013M00072 - achat tondeuse	1 731,75	0,00	5
15/01/2013	2013M00077 - MOBILIER WILMOTTE	2 822,56	0,00	12
15/01/2013	2013M00078 - MOBILIER MAT. PINS FRANCS	906,81	0,00	1
15/01/2013	2013M00079 - MOBILIER MAT. STENDHAL	684,45	0,00	1
15/01/2013	2013M00081 - PORTEMANTEAUX	41,25	0,00	1
15/01/2013	2013M00082 - ARMOIRE SERVICE OBJETS TROUVES	917,95	0,00	1
15/01/2013	2013M00093 - MOBILIER STAND PALAIS DES CONGRES	6 000,00	0,00	10
15/01/2013	2013M00103 - acquisition tondeuse	1 280,49	0,00	5

Ville de Bordeaux - Budget principal - CA - 2013

Modalités et date d'acquisition	Désignation du bien	Valeur d'acquisition (coût historique)	Cumul des amortissements	Durée de l'amortissement
15/01/2013	2013M00106 - Aspirateur - Maison du vélo	187,25	0,00	1
16/01/2013	2013M00888 - LAMPES LED POUR LA SERRE DES PLANTES CARNIVOR	6 576,00	0,00	5
16/01/2013	2013M00113 - STRUCTURE CHAPITEAU	5 011,24	0,00	12
16/01/2013	2013M00114 - TABLE BRASSERIE	6 219,20	0,00	10
16/01/2013	2013M00119 - ARBUSTES DIVERS	6 707,31	0,00	10
17/01/2013	2013M00326 - Equipements sportifs	9 269,00	0,00	3
17/01/2013	2013M00124 - consoles jeux	1 094,44	0,00	7
17/01/2013	2013M00126 - MATERIEL SCENIQUE	20 645,37	0,00	7
17/01/2013	2013M00130 - BALAYEUSE TURBONET 1500	8 826,48	0,00	5
17/01/2013	2013M00131 - PRESSE PLIEUSE AD1C51EF	96 696,96	0,00	12
21/01/2013	2013M00272 - TNI pour les écoles	185 873,84	0,00	3
21/01/2013	2013M00136 - fourniture station météo	1 948,28	0,00	5
21/01/2013	2013M00138 - acquisition remorque	2 016,93	0,00	5
21/01/2013	2013M00140 - acquisition tondeuse	854,25	0,00	1
21/01/2013	2013M00142 - acquisition tondeuse	1 004,25	0,00	5
21/01/2013	2013M00144 - ARBRES DIVERS	50 665,26	0,00	10
21/01/2013	2013M00145 - Chaîne Hifi	179,58	0,00	1
21/01/2013	2013M00147 - sèche-dessins mural	155,00	0,00	1
21/01/2013	2013M00148 - boîtes de classement	2 691,00	0,00	12
21/01/2013	2013M00149 - SANGLES	4 644,95	0,00	12
21/01/2013	2013M00150 - MANUSCRIT "HISTOIRE DES CHARTRONS"	200,00	0,00	0
21/01/2013	2013M00151 - 4 chaises H:38cm	156,72	0,00	1
21/01/2013	2013M00152 - BANCS AVEC DOSSIER	233,22	0,00	1
21/01/2013	2013M00153 - BANCS SANS DOSSIER	492,56	0,00	1
21/01/2013	2013M00154 - meuble rangement 2 portes	296,61	0,00	1
22/01/2013	2013M00155 - BIBLIO POUR ELEMENTAIRE BALGUERIE	5 703,43	0,00	10
22/01/2013	2013M00156 - MOBILIER MATERNELLE SOUSA MENDES	381,23	0,00	1
22/01/2013	2013M00157 - Chaires et Fauteuils	2 089,12	0,00	10
22/01/2013	2013M00158 - Mobilier	2 484,85	0,00	10
22/01/2013	2013M00159 - Vidéoprojecteur + lampe	13 627,46	0,00	3
22/01/2013	2013M00160 - Ordinateur Probook	2 229,28	0,00	3
22/01/2013	2013M00161 - poteaux bad	1 180,83	0,00	10
22/01/2013	2013M00163 - ECRAN SAMSUNG REF. MD55B	3 268,63	0,00	7
22/01/2013	2013M00164 - MATERIEL SCENIQUE	3 599,48	0,00	7
22/01/2013	2013M00165 - 1 micro-casque ITWORKS	8,79	0,00	1
22/01/2013	2013M00167 - App.Photos/carte mémoire	117,84	0,00	1
22/01/2013	2013M00169 - 3 radio Proline	87,00	0,00	1
22/01/2013	2013M00171 - 3 radio Philips	99,59	0,00	1
22/01/2013	2013M00173 - Aspirateurs et accessoires	3 431,60	0,00	12
22/01/2013	2013M00175 - MATERIEL SCENIQUE	7 947,52	0,00	12
23/01/2013	2012O00158 - MISSION SSI MUSEE DES BX ARTS	1 126,63	0,00	5
23/01/2013	2012O00231 - Mission de coordination SSI Piscine Tissot	0,00	0,00	5
23/01/2013	2012O00293 - CCTV	0,00	0,00	5
23/01/2013	2012B00082 - PISCINE TISSOT	36 550,44	0,00	0
23/01/2013	2012B00213 - Kiosque Place Gavinies	59 528,72	0,00	0
23/01/2013	2012O00020 - Etude Kiosque place Gavinies	0,00	0,00	5
23/01/2013	2013M00176 - 1 porte-casiers tout inox	197,34	0,00	1
23/01/2013	2013M00182 - Fournitures outillages	737,23	0,00	1
23/01/2013	2013M00183 - Fournitures outillages	401,26	0,00	1
23/01/2013	2013M00185 - 2 radio Brandt	66,23	0,00	1
23/01/2013	2013M00189 - 10 lits superposés & 20 matelas	3 167,25	0,00	1
23/01/2013	2013M00190 - 1 lit superposé & 1 matelas	283,22	0,00	1
23/01/2013	2013M00233 - Bornes IP	75 641,57	0,00	3
23/01/2013	2013M00236 - Ordinateur MacBook Air	1 299,29	0,00	3
24/01/2013	2012O00316 - Amo Projet Nouveau Stade	0,00	0,00	5
24/01/2013	2013M00193 - Fourniture conditionnement	5 968,04	0,00	12
24/01/2013	2013M00194 - FOURNITURE PAPIER PH NEUTRE	2 185,45	0,00	12
24/01/2013	2013M00196 - LITS SUPERPOSES et MATELAS	5 384,32	0,00	10
24/01/2013	2013M00197 - LITS SUPERPOSES ET MATELAS	3 167,25	0,00	10

Ville de Bordeaux - Budget principal - CA - 2013

Modalités et date d'acquisition	Désignation du bien	Valeur d'acquisition (coût historique)	Cumul des amortissements	Durée de l'amortissement
24/01/2013	2013M00235 - Appareil photo numérique	5 408,06	0,00	3
24/01/2013	2013M00237 - Ordinateur Mac Pro	4 487,75	0,00	3
24/01/2013	2013M00238 - Ordinateur - Police Municipal	1 738,33	0,00	3
25/01/2013	2013M00200 - Matériels divers	2 306,99	0,00	12
25/01/2013	2013M00239 - Workstation + ordinateur - DGA	4 839,69	0,00	3
25/01/2013	2013M00240 - Appareil photo numérique - DGA	1 241,44	0,00	3
25/01/2013	2013M00241 - Imprimante Lexmark - Cimetière Pins Francs	343,31	0,00	1
28/01/2013	2013M00202 - Rayonnages Prorack avec plateaux	913,15	0,00	1
28/01/2013	2013M00203 - TV Samsung mat.Beck	464,63	0,00	1
28/01/2013	2013M00205 - 1 tricycle Ben Hur école	233,75	0,00	1
28/01/2013	2013M00209 - COUCHETTES EMPILABLES	1 169,33	0,00	10
28/01/2013	2013M00210 - MATERIELS EPS HORS COMPETITIONS	479,40	0,00	1
28/01/2013	2013M00211 - COUCHETTES + DRAPS	296,63	0,00	1
28/01/2013	2013M00214 - Librairie divers 1ère acquisition	364,08	0,00	1
28/01/2013	2013M00216 - ARMOIRE A BALAI ELEM. DUPATY	229,49	0,00	1
28/01/2013	2013M00218 - MOBILIER DIR. COMMUNICATION	511,55	0,00	1
29/01/2013	2013M00269 - Bibliothèque Mériadeck-RFID-équipement+mise oeuvre	113 049,84	0,00	3
29/01/2013	2013M00219 - acquisition débroussaileuse	2 144,25	0,00	5
29/01/2013	2013M00227 - 1 Sono Barthe	727,65	0,00	7
29/01/2013	2013M00230 - BOITES ARCHIVE X 1000	2 152,80	0,00	12
30/01/2013	2013M00232 - PLAQUES DE RUE	2 924,46	0,00	12
31/01/2013	2013M00275 - Ordinateurs Sony et HP Probook	24 165,61	0,00	3
01/02/2013	2013M00254 - Animaux Musée Histoires Naturelles	32 747,50	0,00	0
01/02/2013	2013M00327 - RAYONNAGE CLUB SENIORS MANON CORMIER	456,55	0,00	1
01/02/2013	2013M00328 - Paravent	431,52	0,00	1
01/02/2013	2013M00246 - Tables et chaises mat. Adour	711,72	0,00	1
01/02/2013	2013M00247 - Meuble rangement 2 portes mural	210,50	0,00	1
01/02/2013	2013M00249 - CHEMISE CARTE PERMANENTE	3 255,51	0,00	12
01/02/2013	2013M00250 - VENTE DOC ANCIEN BORDEAUX LOT N° AV4246	428,00	0,00	0
04/02/2013	2013M00253 - DIVERS SPECIMENS	1 950,02	0,00	0
04/02/2013	2013M00251 - Mobilier plusieurs classes	16 465,70	0,00	10
05/02/2013	2013M00258 - alarmes centrale 6 boucles	1 684,52	0,00	7
05/02/2013	2013M00259 - Os n°1 achat de postes dect	8 587,84	0,00	3
05/02/2013	2013M00260 - Orange - terminaux et accessoires	1 804,17	0,00	3
05/02/2013	2013M00261 - Rachat matériel Affaire 02 - voie publique	458,78	0,00	1
05/02/2013	2013M00295 - Sacoche + maintenance ordinateurs	441,56	0,00	1
05/02/2013	2013M00507 - Moyens de secours	24 200,71	0,00	1
06/02/2013	2013M00267 - Corbeilles 50L	21 096,24	0,00	12
06/02/2013	2013M00324 - Ordinateur Optiplex + écran	5 498,20	0,00	3
07/02/2013	2013M00301 - Appareil photo Musée d'Aquitaine	3 459,39	0,00	7
07/02/2013	2013F00012 - terrain 41 robert schuman Clithène	950 149,00	0,00	0
08/02/2013	2013M00274 - Instrument de musique	1 990,00	0,00	12
11/02/2013	2013M00277 - Jardinière souples	5 137,44	0,00	12
11/02/2013	2013M00282 - TONDEUSE KUBOTA	23 925,98	0,00	7
11/02/2013	2013M00343 - Ecrans Philips - Clubs seniors	600,15	0,00	1
12/02/2013	2013M00285 - Jeux scooter porteur	50,29	0,00	1
12/02/2013	2013M00287 - Pousse-Pousse	130,66	0,00	1
12/02/2013	2013M00289 - 25 tables poste L.80 avec 25 supports U.C. anthrac	5 956,08	0,00	1
12/02/2013	2013M00290 - 5 plateaux Protub	21,07	0,00	1
12/02/2013	2013M00353 - Ordinateur Optiplex + écran Samsung	1 757,12	0,00	3
13/02/2013	2013M00293 - appareil photo et carte mémoire	90,90	0,00	1
13/02/2013	2013M00296 - Porte-sacs à pince + chariots	2 081,04	0,00	12
13/02/2013	2013M00298 - Table Tibou + fauteuils	254,03	0,00	1
13/02/2013	2013M00299 - GRILLES INOX GN 1/1 QUANTITE 20	155,48	0,00	1
13/02/2013	2013M00302 - Mobilier pour stock des écoles	6 591,73	0,00	10
13/02/2013	2013M00377 - sièges de travail pour stock dlsi	2 191,78	0,00	10
14/02/2013	2013M00306 - 30 pendules radiopilotées Ecoles	995,31	0,00	1

Modalités et date d'acquisition	Désignation du bien	Valeur d'acquisition (coût historique)	Cumul des amortissements	Durée de l'amortissement
14/02/2013	2013M00310 - Banquette et chauffeuse "Poussin"	173,23	0,00	1
14/02/2013	2013M00313 - CHAISE BASSE	1 015,76	0,00	1
14/02/2013	2013M00314 - lot 2 poufs "Diabolo" junior	57,99	0,00	1
14/02/2013	2013M00315 - VEHICULE ELECTRIQUE G3-NKS	16 107,22	0,00	7
14/02/2013	2013M00362 - Switchs	14 629,83	0,00	3
15/02/2013	2013M00318 - MOBILIER MAT. MENUTS	3 800,70	0,00	10
15/02/2013	2013M00319 - MOBILIER MAT. BECHADE	5 067,60	0,00	10
15/02/2013	2013M00320 - Gsm, bb, iphone,3g	20 996,60	0,00	3
15/02/2013	2013M00669 - Compresseur	7 742,49	0,00	15
18/02/2013	2013M00323 - DOCUMENTS HENRI SAUGUET	4 000,00	0,00	0
18/02/2013	2013M00329 - ECHELLE TELESCOPIQUE0094/615	635,08	0,00	7
18/02/2013	2013M00330 - Aménagement Régie Audio	21 437,14	0,00	7
18/02/2013	2013M00361 - VESTIAIRES DLSI	583,05	0,00	1
19/02/2013	2013S00007 - Etude Joliot Curie subvention	160 443,50	0,00	4
19/02/2013	2013M00331 - Sonorisation salle	13 537,32	0,00	7
19/02/2013	2013M00332 - Terminaux de paiement	22 261,39	0,00	3
19/02/2013	2013M00333 - reliquat FDAEC 2011	0,00	0,00	1
19/02/2013	2013M00335 - VESTIAIRE CRECHE STE COLOMBE	324,00	0,00	1
19/02/2013	2013M00337 - Fonds de bibliothèque	22,29	0,00	1
20/02/2013	2013S00009 - Etude préopérationnelle Grand Parc ter acompte	24 731,25	0,00	5
20/02/2013	2013M00340 - Mobilier crèche A. FAULAT	545,97	0,00	1
20/02/2013	2013M00344 - Matériel de restauration	355,93	0,00	1
20/02/2013	2013M00346 - MATERIEL DE NETTOYAGE SALLE ST AUGUSTIN	4 244,24	0,00	12
20/02/2013	2013M00349 - Matériel cuisine	454,48	0,00	1
20/02/2013	2013M00350 - MOBILIER POUR PETITE ENFANCE	2 712,64	0,00	10
20/02/2013	2013M00382 - MOBILIER MAIRIE DE QUARTIER ST AUGUSTIN	10 773,31	0,00	10
21/02/2013	2013M00354 - Groupe électrogène	846,74	0,00	1
21/02/2013	2013M00414 - Ecran Apple	954,41	0,00	1
22/02/2013	2013S00013 - Etude Aubiers / Cracovie	17 250,00	0,00	3
22/02/2013	2013S00014 - Etude Aubiers Cracovie	17 250,00	0,00	3
22/02/2013	2013S00015 - Etude réserves Musée solde	3 420,00	0,00	3
22/02/2013	2013M00355 - VITRINE EXT REVERSO	128,21	0,00	1
25/02/2013	2013S00016 - FIQ 2012	1 738,58	0,00	5
25/02/2013	2013M00358 - Support machine à laver	269,10	0,00	1
25/02/2013	2013M00360 - MATERIELS EPS HORS COMPETITIONS	142,86	0,00	1
25/02/2013	2013M00363 - TRICYCLE CRECHE BENAUGE	541,44	0,00	1
25/02/2013	2013M00364 - LITS GASPARD DOUBLE PANNEAU + 1 PRESENTOIR MURAL	1 963,88	0,00	1
25/02/2013	2013M00366 - BACHE GYMNASSE BARBEY	937,66	0,00	1
25/02/2013	2013M00367 - LAVERIE restaurant	5 740,80	0,00	12
25/02/2013	2013M00425 - Chariots et dévidoirs	9 307,87	0,00	1
26/02/2013	2013M00370 - SPECIMENS MUSEUM HN	8 888,78	0,00	0
26/02/2013	2013M00371 - BOUILLOIRE + CAFETIRE ARCHIVES	144,60	0,00	1
26/02/2013	2013M00447 - Four mixte réf. 269702 - Cabinet du Maire	8 407,88	0,00	12
27/02/2013	2013M00376 - Armoire basse 2 portes	318,73	0,00	1
27/02/2013	2013M00378 - VELO GITANE CLASSIC REF 500.162956290	283,88	0,00	1
27/02/2013	2013M00384 - Paniers de basket	10 271,37	0,00	10
27/02/2013	2013M00426 - Cartes USB wifi	980,12	0,00	1
28/02/2013	2013M00386 - 6 chaises E. FRANCIN	319,04	0,00	1
28/02/2013	2013M00387 - Starting Block	873,56	0,00	1
28/02/2013	2013M00388 - LAVE-VAISSELLE PRO MIELE PG 8080	4 381,31	0,00	12
28/02/2013	2013M00389 - Diable	1 184,04	0,00	12
28/02/2013	2013M00390 - Enrouleur	142,55	0,00	1
28/02/2013	2013M00391 - outillage équipe régie + atelier mécanique	2 338,85	0,00	12
28/02/2013	2013M00392 - Ponceuse et perceuse	567,78	0,00	1
28/02/2013	2013M00393 - AMPLI BASSE HARTKE REF. A100	359,00	0,00	1

Ville de Bordeaux - Budget principal - CA - 2013

Modalités et date d'acquisition	Désignation du bien	Valeur d'acquisition (coût historique)	Cumul des amortissements	Durée de l'amortissement
01/03/2013	2013M00395 - Grande colonne et bacs Ecole Mat A.France	427,99	0,00	1
01/03/2013	2013M00396 - Panneau mural Mat Sousa Mendes	271,00	0,00	1
01/03/2013	2013M00397 - Document précieux lettre de F. Mauriac / Mpat	1 400,00	0,00	0
01/03/2013	2013M00400 - REMORQUE	2 858,44	0,00	7
01/03/2013	2013M00402 - MATERIEL EQUIPEMENT CHANTIER	98,35	0,00	1
04/03/2013	2013M00404 - Rayonnage Protub Elémentaire A.Meunier	133,20	0,00	1
04/03/2013	2013M00405 - Fours de remise en température diverses écoles	26 491,40	0,00	12
04/03/2013	2013M00407 - Petits matériels E.P.S.	732,02	0,00	1
04/03/2013	2013M00409 - MULTIPAIR AUDIO 16/4	933,98	0,00	1
04/03/2013	2013F00002 - Terrain 75 bd alfred daney	560,50	0,00	0
05/03/2013	2013M00416 - Armoire réfrigérée réf. 726141	2 487,68	0,00	12
05/03/2013	2013M00418 - Matériel self GS BARRAUD	3 348,80	0,00	12
05/03/2013	2013M00421 - Tapis de Gym - Chariot GS Vaclav Havel	1 098,97	0,00	10
05/03/2013	2013B00133 - Immeuble 1 place Jean Jaures	258 445,50	0,00	0
05/03/2013	2013B00134 - Bâtiment 62 rue de Laseppe	1 397 828,23	0,00	0
06/03/2013	2013S00018 - étude pré-opérationnelle Brazza	50 000,00	0,00	3
06/03/2013	2013M00427 - PODIUM ARBITRAGE VOLLEY GRAND PARC 2	455,40	0,00	1
06/03/2013	2013M00508 - table pour DEPEF	226,64	0,00	1
06/03/2013	2013M00509 - Mobilier pour Musée d'Aquitaine	464,92	0,00	1
07/03/2013	2013M00535 - Bibliothèques - Douchettes	8 946,08	0,00	3
07/03/2013	2013M00430 - Appareil Photo Numérique	350,05	0,00	1
07/03/2013	2013M00432 - Tableaux simple Alu Blanc V. HAVEL	2 054,25	0,00	10
07/03/2013	2013M00435 - Chargeur BATTERIE	71,92	0,00	1
07/03/2013	2013M00436 - Mobilier Nathan V. HAVEL	1 156,50	0,00	10
07/03/2013	2013M00438 - Armoire-penderie pour réserve Laverie	244,20	0,00	1
07/03/2013	2013M00441 - 10 Chauffeuses et 6 Poufs Ondulo	1 161,53	0,00	10
07/03/2013	2013M00448 - Divers ouvrages précieux service patrimoine	47 390,00	0,00	0
08/03/2013	2013M00532 - Ecrans Philips	3 722,07	0,00	3
11/03/2013	2013M00534 - IPAD	7 356,77	0,00	3
11/03/2013	2013M00450 - Mobilier Scolaire Mobilier Restauration	25 527,36	0,00	10
11/03/2013	2013M00452 - Mobilier scolaire	801,58	0,00	1
11/03/2013	2013M00454 - Mobilier Scolaire V. HAVEL	3 232,79	0,00	10
11/03/2013	2013M00455 - CAFETIERE	136,60	0,00	1
12/03/2013	2013M00999 - Parc auto - Armoires supplémentaires	1 926,99	0,00	3
12/03/2013	2013M00456 - Petits matériels EPS	337,64	0,00	1
12/03/2013	2013M00458 - Vitrine Standing liège	380,52	0,00	1
12/03/2013	2013M00461 - MATERIEL EQUIPEMENT CHANTIER	1 114,22	0,00	12
12/03/2013	2013M00462 - PISTE GRAPHIQUE MOBILE ATHENEE REF. EX03879D	332,01	0,00	1
12/03/2013	2013M00463 - MOBILIER ATHENEE	267,31	0,00	1
12/03/2013	2013M00464 - TABLEAU ATHENEE REF. 03896503	167,44	0,00	1
12/03/2013	2013M00465 - Matériel puériculture	845,85	0,00	1
13/03/2013	2013M00468 - VESTIAIRE POLICE MUNICIPALE	219,77	0,00	1
13/03/2013	2013M00469 - Armoire réfrigéré vieux bordeaux	2 380,04	0,00	12
13/03/2013	2013M00484 - Structure de motricité crèches	743,91	0,00	1
14/03/2013	2013M00486 - PORTES MAINS ASYMETRIQUES	678,13	0,00	1
14/03/2013	2013M00487 - FOURREAUX + ANCRAGES	300,91	0,00	1
15/03/2013	2013M00491 - MATERIEL SCENIQUE 05	22 123,25	0,00	7
18/03/2013	2013M00610 - Portable Lenovo	2 958,72	0,00	3
18/03/2013	2013M00500 - Compresseur B 3800-Echelle-Marchepied	1 297,58	0,00	5
18/03/2013	2013M00501 - RECHAUD + MICRO-ONDES CIMETIERE CHARTREUSE	274,77	0,00	1
18/03/2013	2013M00502 - Table Mimizan Mobilier spécifique	262,07	0,00	1
19/03/2013	2013M00514 - Radio/K7/CD	132,78	0,00	1
19/03/2013	2013M00548 - Piscines - Système monétique	78 804,44	0,00	3
19/03/2013	2013M00754 - ASPIRATEUR 10 L REF. GIO9986J	506,10	0,00	1

Ville de Bordeaux - Budget principal - CA - 2013

Modalités et date d'acquisition	Désignation du bien	Valeur d'acquisition (coût historique)	Cumul des amortissements	Durée de l'amortissement
19/03/2013	2013M00504 - Cadres plastiques pr chassis	43 618,19	0,00	5
19/03/2013	2013M00505 - Pièces détachées KOBOTA réf. KUBRCK60-F36EC	3 382,29	0,00	5
19/03/2013	2013M00511 - Mobilier écoles, classes, bureaux	18 655,98	0,00	1
20/03/2013	2013M00603 - chaises visiteurs stock	557,58	0,00	1
21/03/2013	2013M00536 - GRILLE EXPO ELEM. BALGUERIE	222,36	0,00	1
21/03/2013	2013M00537 - acquisition télémètre	168,48	0,00	1
25/03/2013	2013M00545 - VELO POUR SERVICE PRESSE REF. 500.162678032	283,88	0,00	1
26/03/2013	2013M00549 - Mobilier et équipements divers	4 681,59	0,00	10
26/03/2013	2013M00550 - Fourniture de 70 butées	673,35	0,00	1
26/03/2013	2013M00551 - Acquisition Mobilier et équipements	234,27	0,00	1
26/03/2013	2013M00552 - 3 pistes graphiques murales école	442,04	0,00	1
26/03/2013	2013M00553 - Mobilier Scolaire Vaclav Havel	18 255,22	0,00	10
26/03/2013	2013M00554 - Postes Tetra	12 988,45	0,00	3
26/03/2013	2013M00555 - Mobilier écoles, classes Mat Nuits	466,44	0,00	1
26/03/2013	2013M00556 - Mobilier Scolaire Mat Lagrange	296,61	0,00	1
26/03/2013	2013M00557 - BALAYEUSE SWINGO SCHMIDT REF. ESN120729	96 038,80	0,00	7
26/03/2013	2013M00558 - Audiovisuel ELEM. MENUTS	868,02	0,00	7
26/03/2013	2013M00560 - RADIO K7 CX77MP3C REF 3300390 MAT. PAUL ANTIN	196,77	0,00	1
26/03/2013	2013M00561 - Mobilier et équipements divers	322,84	0,00	1
26/03/2013	2013M00562 - MATERIEL Audiovisuel	1 415,03	0,00	7
26/03/2013	2013M00564 - Matériel de Cuisine	10 823,80	0,00	12
26/03/2013	2013M00738 - équipement audiovisuel	5 611,40	0,00	7
27/03/2013	2013M00566 - Matériel de Cuisine	5 800,60	0,00	12
27/03/2013	2013M00568 - caisson rangement Ales	78,42	0,00	1
27/03/2013	2013M00570 - Matériel de cuisine	5 405,92	0,00	12
27/03/2013	2013M00575 - Tablettes tubulaires	88,90	0,00	1
27/03/2013	2013M00584 - conception et réalisation support visuel	2 756,78	0,00	7
27/03/2013	2013M00585 - Contrebasse d'étude 1/8e	1 702,00	0,00	12
27/03/2013	2013M00650 - VESTIAIRES DLSI	651,22	0,00	1
27/03/2013	2013M00651 - Ordinateur Sony	4 757,75	0,00	3
28/03/2013	2013M00586 - Matériel de Cuisine	16 050,32	0,00	12
28/03/2013	2013M00587 - Matériels divers	1 279,72	0,00	12
28/03/2013	2013M00589 - Matériel de Cuisine	5 035,16	0,00	12
28/03/2013	2013M00590 - Porte Sacs à Pince	1 961,44	0,00	10
28/03/2013	2013M00592 - RENAULT KANGOO VP EXPRESSION 1.6 16V 105 BVA	15 166,42	0,00	5
28/03/2013	2013M00594 - RENAULT KANGOO VP EXPRESSION 1.6 16V 105 BVA	14 909,42	0,00	5
28/03/2013	2013M00597 - PochettesMELINEX 75 MICRONS	8 299,64	0,00	12
28/03/2013	2013M00598 - BOITES CLASSEMENT KVG	28 235,85	0,00	12
29/03/2013	2013M00602 - Rampe handicapé 457x91 cm (rampe mobile)	2 698,18	0,00	12
29/03/2013	2013M00604 - Postes numérique, dect, produits autocom	143 114,06	0,00	3
29/03/2013	2013M00608 - DEBROUSAILLEUSE	813,76	0,00	1
02/04/2013	2013M00609 - 5 Tables Ecole Mat Nuits	354,77	0,00	1
02/04/2013	2013M00611 - EQUIPEMENT S-84 SONO HDV	14 912,13	0,00	7
02/04/2013	2013M00612 - Meubles cases Elé D.Johnston	625,39	0,00	1
02/04/2013	2013D00002 - Dépôt de garantie du 19 rue R. Poincaré Res Hautep	465,13	0,00	0
03/04/2013	2013M00614 - 1 chaîne mini Sony et 3 radios Philips	296,70	0,00	1
03/04/2013	2013M00616 - 1 amplificateur Sony et 1 platine laser Sony	322,29	0,00	1
03/04/2013	2013M00623 - STRUCTURE STAND ALU REF. 771090	3 457,99	0,00	12
04/04/2013	2013M00618 - Outillages divers	1 721,28	0,00	12
04/04/2013	2013M00620 - Mobiliers enfants	3 635,19	0,00	10
04/04/2013	2013M00621 - Mobilier PUERICULTURE	2 927,40	0,00	10
04/04/2013	2013M00622 - Mobilier de puériculture pour les saf	1 179,43	0,00	10
04/04/2013	2013M00740 - Switch + bornes wifi	4 665,54	0,00	3

Modalités et date d'acquisition	Désignation du bien	Valeur d'acquisition (coût historique)	Cumul des amortissements	Durée de l'amortissement
05/04/2013	2013M00626 - HONDA DEAUVILLE NT 700 VAB	8 362,33	0,00	5
05/04/2013	2013M00643 - Ordinateurs Optiplex + écrans Phili	79 243,32	0,00	3
05/04/2013	2013M00644 - Kit Lifi	5 681,00	0,00	3
05/04/2013	2013M00645 - Serveurs - Configuration HP en E	33 153,60	0,00	3
05/04/2013	2013M00646 - Lecteurs LT05 - Quantum	92 675,77	0,00	3
05/04/2013	2013M00739 - Ordinateurs divers	80 741,14	0,00	3
08/04/2013	2013S00022 - Etude projet urbain PNRQAD pilotage	490 000,00	0,00	5
08/04/2013	2013M00647 - Tables Bermudes Octogonale Mat Saint André	117,69	0,00	1
09/04/2013	2013M00658 - 4 chaises et 8 tables	2 443,95	0,00	1
10/04/2013	2013M00670 - Four et meubles Inox	6 422,52	0,00	12
10/04/2013	2013M00673 - MOBILIER REF. GI06691K	333,54	0,00	1
10/04/2013	2013M00676 - Tricycles Gd modèle	634,85	0,00	1
10/04/2013	2013M00684 - Tricycles jaunes + Vélos jaunes	1 710,65	0,00	1
10/04/2013	2013M00748 - MOBILIER POUR DPJR	577,83	0,00	1
10/04/2013	2013M00749 - SIEGES + CAISSONS DLSI	3 043,50	0,00	10
11/04/2013	2013M00685 - Fournitures et matériel pédagogique pour FDAEC	1 158,54	0,00	10
11/04/2013	2013M00690 - Fauteuil d'allaitement	317,66	0,00	1
12/04/2013	2013M00828 - sièges et armoires mk	4 125,45	0,00	10
12/04/2013	2013M00695 - DEFIBRILLATEURS	22 513,50	0,00	12
12/04/2013	2013M00776 - Mobilier espace Num'	51 328,00	0,00	10
15/04/2013	2013M00829 - Pesons	163,76	0,00	1
15/04/2013	2013M01019 - bureau pour parcs et jardins	235,91	0,00	1
15/04/2013	2013M00696 - acquisition plateau de tonte	4 739,81	0,00	5
15/04/2013	2013M00698 - Nettoyeur haute pression	609,84	0,00	1
15/04/2013	2013M00699 - acquisition débroussailleuse	2 241,71	0,00	5
15/04/2013	2013M00701 - acquisition plateau de tonte	4 330,85	0,00	5
15/04/2013	2013M00703 - Souffleurs	2 101,20	0,00	1
15/04/2013	2013M00705 - acquisition tarriere	4 123,53	0,00	5
15/04/2013	2013M00707 - 1 Rayonnage semi-lourd,1 élément	452,09	0,00	1
15/04/2013	2013M00708 - Ensemble grand bac à eau	499,00	0,00	1
15/04/2013	2013M00709 - Meuble modulaire et réf.GI14721J:1 bot de 4 bacs h	122,59	0,00	1
15/04/2013	2013M00805 - Ecrans divers	3 053,03	0,00	3
15/04/2013	2013M00807 - Divers matériels	41 863,70	0,00	3
16/04/2013	2013M00721 - FOURNITURES DIVERSES	1 051,61	0,00	12
16/04/2013	2013M00724 - Bancs sans dossier L:200cm H:43cm	514,95	0,00	1
16/04/2013	2013M00725 - 8 Chaises et 2 tables pour maternelle PAIX(restaur	815,96	0,00	1
17/04/2013	2013M01012 - siège de travail pour parcs et jardins	219,17	0,00	1
17/04/2013	2013M00729 - Mobilier Mat Schweitzer, CLIS Banc-Table Informati	319,04	0,00	1
17/04/2013	2013M00732 - Longue vue	468,00	0,00	1
17/04/2013	2013M00733 - MOBILIER MATERNELLE ARGONNE	220,44	0,00	1
17/04/2013	2013M00734 - 5 perceuses	1 447,34	0,00	5
17/04/2013	2013M00736 - MOBILIER GS BENAUGE	167,27	0,00	1
17/04/2013	2013M00737 - MOBILIER GS BENAUGE	1 048,27	0,00	10
17/04/2013	2013M00741 - MOBILIER ELEM. ANATOLE FRANCE	1 035,64	0,00	10
17/04/2013	2013M00774 - armoire pour relations internationales	218,29	0,00	1
17/04/2013	2013M00775 - Portemanteaux et porte parapluies	324,62	0,00	1
17/04/2013	2013M00810 - mobilier pour mairie de quartier fondaudège	1 176,26	0,00	10
17/04/2013	2013M00811 - armoire pour service petite enfance	259,62	0,00	1
17/04/2013	2013M00812 - mobilier pour direction des constructions publique	855,25	0,00	1
17/04/2013	2013M00813 - mobilier pour mairie annexe camille godard	777,92	0,00	1
19/04/2013	2013M00750 - Siège diabolo pour la parentèle	1 356,26	0,00	10
19/04/2013	2013M00751 - Eco-compteur	1 060,00	0,00	5
22/04/2013	2013M00840 - VELO GITANE REAL E-BIKE	1 288,88	0,00	1
22/04/2013	2013M00752 - MOBILIER DIVERS pour stock (tables,chaises,armoire	11 723,50	0,00	10
22/04/2013	2013M00753 - MOBILIER CRECHE DE LA BENAUGE	2 186,14	0,00	10



Ville de Bordeaux - Budget principal - CA - 2013

Modalités et date d'acquisition	Désignation du bien	Valeur d'acquisition (coût historique)	Cumul des amortissements	Durée de l'amortissement
22/04/2013	2013M00809 - Armoire pour chargé de mission SG	288,36	0,00	1
23/04/2013	2013M00755 - Tableaux blancs CCE émaillés ht 100*150cm cadre al	2 262,95	0,00	1
23/04/2013	2013M00756 - Armoire forte Acial 446L ivoire	1 025,44	0,00	10
23/04/2013	2013M00763 - Mobilier NATHAN divers pour école maternelle PAUL	2 043,00	0,00	10
23/04/2013	2013M00764 - FILE.ARM.RID.STD	453,90	0,00	1
23/04/2013	2013M00765 - Meuble rangement 2 portes fix mural	296,61	0,00	1
24/04/2013	2013M00771 - RAYONNAGES CAPC	1 159,45	0,00	10
24/04/2013	2013M00772 - 30 tables,1 Chaire et 1 fauteuil	2 654,43	0,00	1
24/04/2013	2013M00773 - Sécurisation alarme	502,32	0,00	7
25/04/2013	2013M00777 - Enregistreurs température	1 902,84	0,00	15
25/04/2013	2013M00778 - Rayonnages et serre-livres salle des Maîtres	522,13	0,00	1
25/04/2013	2013M00779 - Rayonnages semi-lourds	241,29	0,00	1
25/04/2013	2013M00782 - Taille haies et tronconneuse	1 996,51	0,00	5
26/04/2013	2013M00786 - VELO GITANE Classic Beige REF. 500.162718958	284,25	0,00	1
26/04/2013	2013M00797 - Bornes wifi	26 737,85	0,00	3
29/04/2013	2013M01281 - mobilier mk	44 428,77	0,00	1
29/04/2013	2013M00802 - VELO GITANE 1930 NOIR	238,13	0,00	1
29/04/2013	2013M00803 - VELO GITANE Pixel Rouge	298,13	0,00	1
29/04/2013	2013M00814 - PROTECTION MOUSSE	917,33	0,00	1
29/04/2013	2013M00815 - CERCLE ET BUTOIR LANCER DU POIDS	587,42	0,00	1
29/04/2013	2013F00004 - Parc de la Béchade	304 461,82	0,00	0
30/04/2013	2012B00059 - AF BIBLIOTHEQUE MERIADECK M110409	54 579,82	0,00	0
30/04/2013	2013S00024 - Subvention 2013 CCAS Batiment	51 237,73	0,00	15
30/04/2013	2013M00826 - Tracteur n° série 1LV4320EKCE940038	43 401,64	0,00	5
30/04/2013	2013M00830 - Bornes Minimazic Duo	11 290,24	0,00	7
30/04/2013	2013M00816 - FAUTEUIL D'ALLAITEMENT CRECHE JEAN MARQUAUX	317,66	0,00	1
02/05/2013	2013M00833 - Mat ADOUR: mobilier	693,68	0,00	1
02/05/2013	2013M00834 - mobilier divers (voir détail en Annexe) pour école	2 496,39	0,00	10
02/05/2013	2013M00877 - CLAUSTRAS	4 800,62	0,00	12
02/05/2013	2013M00908 - VENTILATEURS REF. 5310211	1 590,38	0,00	1
06/05/2013	2013M00849 - GYROPODE SEGWAY i2 PATROLLER	8 897,12	0,00	5
06/05/2013	2013M00851 - GYROPODE SEGWAY i2 PATROLLER	8 897,12	0,00	5
06/05/2013	2013M00853 - GYROPODE SEGWAY i2 PATROLLER	8 897,12	0,00	5
06/05/2013	2013M00855 - GYROPODE SEGWAY i2 PATROLLER	8 897,12	0,00	5
07/05/2013	2013M00868 - 1 app.photo Panasonic DMC-FS40 NO	87,21	0,00	1
07/05/2013	2013M00870 - Chaîne Mini Sony MHC EX600 Réf 3459292	126,65	0,00	1
07/05/2013	2013M00872 - mobilier de bureau - la parentèle	1 302,88	0,00	10
12/05/2013	2013M00897 - DIVERS MOBILIER M-08	30 068,40	0,00	10
13/05/2013	2013M00879 - PORTEMANTEAUX REF. 1229087B	123,75	0,00	1
14/05/2013	2013M00883 - REFRIGERATEUR REF. GI22111D	497,35	0,00	1
14/05/2013	2013M00884 - MATERIEL SPORTIF	177,49	0,00	1
14/05/2013	2013M00886 - CHARIOT porte-casiers Inox	197,34	0,00	1
15/05/2013	2013S00026 - Subventions 2013 équipement autre org. Pub	1 262 000,00	0,00	30
15/05/2013	2013M00896 - Chevalet mural	153,87	0,00	1
15/05/2013	2013M00898 - MOBILIER DIRECTION PROPLETE	438,35	0,00	1
15/05/2013	2013M00937 - mobilier bq flora tristan	7 732,40	0,00	1
15/05/2013	2013M00938 - sièges et poufs mk	23 704,06	0,00	1
15/05/2013	2013M00976 - VESTIAIRES MAIRIE ANNEXE CAUDERAN	483,48	0,00	1
15/05/2013	2013M01013 - siège de travail pour Mme ESSERMEANT	491,62	0,00	1
17/05/2013	2013M00900 - CUISINIÈRE POUR ENFANT	613,82	0,00	1
17/05/2013	2013M00902 - Filet garde corps CNR	1 080,83	0,00	12
17/05/2013	2013M00903 - Enregistreur numérique ZOOM H4	284,50	0,00	1

Ville de Bordeaux - Budget principal - CA - 2013

Modalités et date d'acquisition	Désignation du bien	Valeur d'acquisition (coût historique)	Cumul des amortissements	Durée de l'amortissement
17/05/2013	2013M00905 - LECTEURS DVD BLU RAY	682,32	0,00	1
21/05/2013	2013M00907 - ABRI VELO PISCINE GD PARC	3 564,08	0,00	10
21/05/2013	2013M00909 - MATERIEL AUDIO POUR LE CAPC	10 029,24	0,00	7
21/05/2013	2013M00910 - VENTILATEURS REF. 5310211	212,05	0,00	1
22/05/2013	2013S00028 - Subvention d'équilibre EPCC - Ecole Sup. Ens. Art	310 000,00	0,00	5
22/05/2013	2013S00029 - Subv. équipement personnes de droit privé - Mobili	130 000,00	0,00	5
22/05/2013	2013M00997 - Maison projets - Imprimante Lexmark	633,37	0,00	1
22/05/2013	2013M01067 - mobilier pour centre médico scolaire vilaris	249,28	0,00	1
23/05/2013	2013M00932 - MOBILIER POUR PETITE ENFANCE, ECOLES, CLUB SENIOR, L	250,37	0,00	1
24/05/2013	2013M00935 - Mercedes ACTROS 2536NLG Transport/Manif	147 528,99	0,00	7
24/05/2013	2013M01009 - DEC - Matériels divers	1 358,89	0,00	1
27/05/2013	2013M00945 - Microfibre 1er équipement	418,54	0,00	1
27/05/2013	2013M00946 - Microfibre 1er équipement	567,74	0,00	1
27/05/2013	2013M00947 - Microfibre 1er équipement	523,79	0,00	1
27/05/2013	2013M00949 - Diable pliant Ruxac Cart Jumbo	247,57	0,00	1
27/05/2013	2013M00951 - 1 meuble H:91cm 2 colonnes réf.EX03100H pour MS ma	321,63	0,00	1
27/05/2013	2013M00952 - DESSINS ANCIENS XIXeme DE BOUGUEREAU	11 041,50	0,00	0
27/05/2013	2013M01077 - PERCEUSE + MEULEUSE	710,44	0,00	1
28/05/2013	2013M00953 - 12 lits superposés jaunes réf.900108172 - 24 matel	3 789,22	0,00	1
28/05/2013	2013M00955 - Lecteurs DVD Samsung + appareils photos Samsung	414,70	0,00	1
28/05/2013	2013M00961 - 3 Lecteurs DVD Samsung et 3 appareils Photos Samsu	414,67	0,00	1
28/05/2013	2013M00966 - Matériel pour le bus informatique	9 774,13	0,00	3
28/05/2013	2013M01065 - TONDEUSE HONDA HRX 476 CSDE	592,02	0,00	1
29/05/2013	2013M00974 - MOBILIER GROUPE SCOLAIRE THIERS	771,40	0,00	1
29/05/2013	2013M00975 - VESTIAIRE MOBILE	202,11	0,00	1
29/05/2013	2013M00977 - JOUETS PORTEURS CYCLES CRECHE CHARTRONS2	298,35	0,00	1
30/05/2013	2013M01039 - Musées - Imprimantes à billets	9 308,46	0,00	3
31/05/2013	2013M00988 - MOBILIER WILMOTTE	3 809,48	0,00	12
31/05/2013	2013M01064 - Mini balance electronique	361,38	0,00	1
02/06/2013	2013M01010 - FOUR 505 RT	1 776,06	0,00	12
03/06/2013	2013M01011 - PODIUM SAMLIGHT	9 031,00	0,00	7
03/06/2013	2013M01037 - 3 flycases	1 495,37	0,00	1
04/06/2013	2013M01001 - fourniture kit caméra nichoirs	256,00	0,00	1
04/06/2013	2013M01002 - Tracteur	44 810,54	0,00	12
04/06/2013	2013M01003 - Collection de spécimens pour le Muséum d'Histoire	27 000,00	0,00	0
04/06/2013	2013M01004 - VENTE ENCHERES DU 17 MAI 2013 MUSEUM HN	2 227,05	0,00	0
04/06/2013	2013M01005 - Compresseurs	6 085,44	0,00	12
04/06/2013	2013M01006 - DRESSE BORDURE REF. DIVKS3000	1 225,90	0,00	5
04/06/2013	2013M01008 - 1 meuble 2 portes mural réf. RH1200-BC pour local	296,61	0,00	1
04/06/2013	2013M01164 - PRESENTOIR MOBILE MAIRIE ST AUGUSTIN	446,22	0,00	1
05/06/2013	2013M01356 - jardin botanique acquisition lampes et appareillag	0,00	0,00	5
05/06/2013	2013M01017 - 20 lits superposés jaunes réf.900108172 - 40 matel	6 315,36	0,00	1
05/06/2013	2013M01018 - RADARS PEDAGOGIQUES	18 478,20	0,00	12
05/06/2013	2013M01054 - Siège de travail pour service proximité	244,02	0,00	1
05/06/2013	2013M01068 - DCP - Station de travail HP + écrans	5 477,86	0,00	3
05/06/2013	2013M01069 - Matériel divers	222 705,56	0,00	3
05/06/2013	2013M01106 - Lave linge pour DLSI	567,17	0,00	1

Modalités et date d'acquisition	Désignation du bien	Valeur d'acquisition (coût historique)	Cumul des amortissements	Durée de l'amortissement
06/06/2013	2013M01014 - Matériels cuisine pour écoles divers	5 262,40	0,00	12
06/06/2013	2013M01032 - BANCS POUR PISCINE JUDAIQUE	1 419,05	0,00	10
06/06/2013	2013M01033 - KIT GALVANISÉ POUR PISCINE DU GRAND PARD	241,29	0,00	1
06/06/2013	2013M01036 - VIDEOPROJECTEUR XGA 3100	1 157,24	0,00	7
07/06/2013	2013M01063 - Evolution Symantec	71 885,96	0,00	3
07/06/2013	2013M01071 - CAPC - Portable HP Probook	722,38	0,00	1
07/06/2013	2013M01074 - CAPC - IPAD	914,43	0,00	1
10/06/2013	2013M01045 - TRANSCEIVER TK-3302 POUR LE CAPC	449,70	0,00	1
10/06/2013	2013M01098 - SER PLAN DRT 1400X800VDF + GOULOTTE	196,37	0,00	1
10/06/2013	2013M01109 - 15 CAFETIERES REF. EX14554P	3 366,98	0,00	1
11/06/2013	2013M01044 - Paniers rotomoule borne tradition 80 L	9 515,83	0,00	1
11/06/2013	2013M01047 - Acquisition de poissons naturalisés pour le Muséum	6 356,00	0,00	0
11/06/2013	2013M01048 - Lave-Linge Electrolux et Sèche-Linge Electrolux	1 005,69	0,00	1
11/06/2013	2013M01051 - MATERIEL AUDIO SALLE 46 ATHENEE	1 002,49	0,00	7
11/06/2013	2013M01052 - Bac à livres,1 armoire 16 cases et des coussins	674,03	0,00	1
13/06/2013	2013M01058 - Plare forme XT7 et Marchepied PROFORT	1 365,21	0,00	5
13/06/2013	2013M01059 - 1 Panasonic Lumix DMC-FT25 rouge(3725251),1 Sony S	220,00	0,00	1
13/06/2013	2013M01061 - Poutre plateforme	3 280,86	0,00	1
13/06/2013	2013M01062 - MATERIEL POUR PLATEFORME HORTENSE	1 396,02	0,00	5
13/06/2013	2013M01070 - MATERIEL ELECTROPORTATIF	8 730,80	0,00	5
14/06/2013	2013M01073 - Portillon + barrières pour la crèche st augustin	974,98	0,00	1
14/06/2013	2013M01075 - Vestiaires pour la crèche st augustin	1 208,26	0,00	10
14/06/2013	2013M01076 - Armoire pharmacie pour la crèche haussmann	100,64	0,00	1
17/06/2013	2013S00031 - Subv d'équip autre org pub - Bâtiment	94 500,00	0,00	15
17/06/2013	2013M01078 - MICRO ONDE SAMSUNG REF. HK 10021P	88,37	0,00	1
17/06/2013	2013M01079 - Armoire réfrigérée gaspard phil	765,44	0,00	1
17/06/2013	2013M01126 - Vestiaires pour parcs et jardins	371,36	0,00	1
19/06/2013	2013M01087 - BERCE PORTE-ENGIN	6 936,80	0,00	5
19/06/2013	2013M01090 - Armoire réfrigérée grand parc	789,36	0,00	1
19/06/2013	2013M01091 - Fours micro-ondes 23 l 800 W Dom	479,74	0,00	1
19/06/2013	2013M01092 - Local Hygiène rdc Maternelle ACHARD:1 Rayonnage ré	103,44	0,00	1
19/06/2013	2013M01093 - REMPL. MOTEUR TRACTEUR MOUNTY 100	17 073,47	0,00	12
19/06/2013	2013M01094 - Lave-linge - saf grand parc	413,12	0,00	1
19/06/2013	2013M01096 - acquisition tondabai	12 976,60	0,00	5
20/06/2013	2013M01100 - VELO GITANE CLASSIC BLANC	298,88	0,00	1
20/06/2013	2013M01102 - CHARIOT DE SERVICE CRECHE ALBERT BARRAUD	318,12	0,00	1
20/06/2013	2013M01104 - PISTE GRAPHIQUE MOBILE REF. GI0204A	415,01	0,00	1
20/06/2013	2013M01105 - Armoire réfrigérée A. Barraud	789,36	0,00	1
20/06/2013	2013M01125 - aspirateurs pour DLSI	767,39	0,00	1
20/06/2013	2013M01189 - mobilier et aménagement bq flora tristan	96 615,06	0,00	1
20/06/2013	2013M01247 - mobilier de bibliothèque bq flora tristan	119 842,76	0,00	1
21/06/2013	2013M01107 - LITS DOUBLE ENFANT + PATERES CRECHE MAGENDIE	856,81	0,00	1
21/06/2013	2013M01108 - acquisition matériel topo	629,04	0,00	1
21/06/2013	2013M01110 - Matériel atelier mécanique	804,50	0,00	1
21/06/2013	2013M01130 - Plaques électriques	466,44	0,00	1
24/06/2013	2013M01295 - Appareils ménagers	549,20	0,00	1
25/06/2013	2013M01112 - velo gitane 1930 NOIR	260,25	0,00	1

Modalités et date d'acquisition	Désignation du bien	Valeur d'acquisition (coût historique)	Cumul des amortissements	Durée de l'amortissement
25/06/2013	2013M01114 - VELO 1930 GITANE NOIR	260,25	0,00	1
25/06/2013	2013M01116 - VELO 1930 GITANE NOIR	245,63	0,00	1
25/06/2013	2013M01120 - 20 lits superposés et 40 matelas	6 529,92	0,00	1
25/06/2013	2013M01121 - ENREGISTREURS ML4106 MUSEE DES BX ARTS	2 708,58	0,00	12
25/06/2013	2013M01129 - REFRIGERATEUR	327,69	0,00	1
26/06/2013	2013M01123 - Matériels divers 1er équipement pour écoles	2 701,57	0,00	12
27/06/2013	2013M01131 - ARMOIRE REFRIGERE	897,00	0,00	1
01/07/2013	2013M01133 - Armoire réfrigérée	765,44	0,00	1
02/07/2013	2013M01136 - SMART FORTWO ED ELEC	15 374,60	0,00	1
02/07/2013	2013M01138 - SMART FORTWO ED ELEC	15 374,60	0,00	1
02/07/2013	2013M01140 - Renault Zoe Life	13 211,50	0,00	5
03/07/2013	2013M01142 - 3 radios Hitachi,3 Lecteurs DVD Pioneer,3 Coeur de	690,21	0,00	7
03/07/2013	2013M01143 - Remorque	2 182,70	0,00	12
03/07/2013	2013M01144 - MOBILIER ECOLES ET CLUBS SENIORS	7 223,72	0,00	10
03/07/2013	2013M01145 - FOURNITURE BASKET GRAND PARC 2	995,07	0,00	1
04/07/2013	2013S00034 - Bilan d'émission à effets de serre	5 494,13	0,00	2
04/07/2013	2013S00035 - PNRQAD OPAH RU HM subvention mission animation 2e	28 800,00	0,00	5
04/07/2013	2013S00036 - PNRQAD OPAH RU HM mission animation 2e année 1er	19 200,00	0,00	5
04/07/2013	2013S00038 - Réalisation base données et numérisations essais M	27 250,00	0,00	0
04/07/2013	2013S00039 - Numérisation herbiers jardin botanique	8 750,00	0,00	0
04/07/2013	2013S00040 - Médiation patrimoniale Ville d'art et d'histoire	15 000,00	0,00	0
04/07/2013	2013M01147 - MOBILIER ELEM. PINS FRANCS	387,87	0,00	1
04/07/2013	2013M01148 - TABLEAU PIVOTANT MAT. CONDORCET	516,34	0,00	1
04/07/2013	2013M01149 - MOBILIER MATERNELLE FLORNOY	1 571,69	0,00	10
04/07/2013	2013M01150 - MOBILIER GROUPE SCOLAIRE GINKO	1 718,28	0,00	10
04/07/2013	2013M01151 - mobilier divers pour Classe n°4 rdc à livrer et à	4 683,95	0,00	10
04/07/2013	2013M01153 - Vidéoprojecteur + lecteur DVD	5 173,00	0,00	7
05/07/2013	2013M01154 - MATERIEL CHANTIER	5 148,25	0,00	12
05/07/2013	2013M01157 - Fourniture plateforme	507,25	0,00	1
05/07/2013	2013M01200 - Biblio Armagnac - Bornes + switches	12 812,75	0,00	3
08/07/2013	2013M01159 - MOBILIER HALTE GARDERIE BENAUGE	195,47	0,00	1
09/07/2013	2013M01160 - Acquisition d'une oeuvre de Nicolas G. LEAVENWORT	12 000,00	0,00	0
09/07/2013	2013M01161 - Acquisition d'une oeuvre de Raphaël Hefti - Capc	16 000,00	0,00	0
09/07/2013	2013M01162 - Acquisition de 4 oeuvres pour le musée d'Aquitaine	20 500,00	0,00	0
09/07/2013	2013M01163 - Bouées couronnes solas D.75 cm réf. 16095	1 317,30	0,00	1
09/07/2013	2013M01165 - Siège adapté pour M. Bernard (DEPEF)	352,07	0,00	1
09/07/2013	2013M01166 - siège pour M. TESTUT (sports)	244,02	0,00	1
10/07/2013	2013S00041 - Etude Aubiers Cracovie	43 125,00	0,00	3
10/07/2013	2013S00042 - OPAH RU HM suivi animation 1ère année	56 000,00	0,00	5
10/07/2013	2013M01167 - Matériel sportif divers	602,53	0,00	1
10/07/2013	005663 - Immeuble Balguerie	178 572,57	0,00	0
11/07/2013	2013M01168 - LITS CRECHE DUO 2 NIVEAUX CRECHE CARREIRE	1 864,35	0,00	10
11/07/2013	2013M01170 - TRANSATS RELAX CHICO	173,66	0,00	1
11/07/2013	2013M01173 - EQUIPEMENT CUISINE CA ST MICHEL	10 578,62	0,00	12
12/07/2013	2013S00043 - Informatisation et conservation Muséum d'Histoire	76 770,00	0,00	0

Modalités et date d'acquisition	Désignation du bien	Valeur d'acquisition (coût historique)	Cumul des amortissements	Durée de l'amortissement
12/07/2013	2013M01174 - CHAISE DESSINATEUR POUR LE CNR REF. 69036W	377,53	0,00	1
12/07/2013	2013M01175 - Matériels divers d'EPS	204,92	0,00	1
12/07/2013	2013M01235 - Equipement audiovisuel bq flora tristan	14 764,86	0,00	7
12/07/2013	2013B00454 - Immeuble rue Joseph Fauré	500 000,00	0,00	0
15/07/2013	2013M01178 - Mobilier de rangement déplaçable	517,86	0,00	1
15/07/2013	2013M01179 - NETTOYEUR VAPEUR REF. GI11190D	618,38	0,00	1
15/07/2013	2013M01182 - FOUR MICRO-ONDES CRECHE GRAND PARC2	259,47	0,00	1
16/07/2013	2013M01184 - chariot bain marie 2 cuves - crèche grand parc	1 231,88	0,00	12
16/07/2013	2013M01187 - BALANCE ET CHARIOT DE SERVICE CRECHE GRAND PARC	627,86	0,00	1
16/07/2013	2013M01190 - Four mixte électrique - crèche carle vernet	7 281,25	0,00	12
16/07/2013	2013M01192 - Radiocassettes CDRX-ES29 Philips	676,52	0,00	1
16/07/2013	2013M01194 - MACHINE A COUDRE CRECHE JEAN MARQUAUX	108,93	0,00	1
16/07/2013	2013M01195 - MOBILIER	3 486,64	0,00	10
18/07/2013	2013M01196 - Matériel Sportif Divers	5 608,04	0,00	10
18/07/2013	2013M01227 - mobilier pour direction parcs et jardins	639,14	0,00	1
23/07/2013	2013M01201 - Petites équipements cuisines 1er accui.	3 544,94	0,00	12
23/07/2013	2013M01202 - Desherbeur thermique sur chariot	391,33	0,00	1
23/07/2013	2013M01204 - RADIOCASSETTES REF. EX10168A CRECHE CHARTRONS	122,96	0,00	1
23/07/2013	2013M01205 - Radio K7/CD pour la crèche st augustin	119,70	0,00	1
23/07/2013	2013M01207 - Table à repasser pour la crèche st augustin	54,45	0,00	1
23/07/2013	2013M01209 - Remorque	24 344,01	0,00	5
23/07/2013	2013M01210 - Chariot bain marie 2 cuves pour la crèche chartron	1 231,88	0,00	12
23/07/2013	2013M01212 - Chariot bain marie 1 cuve pour la crèche st august	865,25	0,00	1
23/07/2013	2013M01258 - BARRIERES B-19 GALVA REF. 910620	17 581,20	0,00	12
24/07/2013	2013M01222 - souffleur + débroussailleuse	590,99	0,00	1
25/07/2013	2013M01215 - Matériel cuisine local jardinier	881,28	0,00	1
25/07/2013	2013M01216 - scie ruban	1 075,20	0,00	12
25/07/2013	2013M01217 - Bétonnière	1 925,56	0,00	12
25/07/2013	2013M01218 - ASPIRATEUR REF. HG00068T CRECHE CARREIRE	282,82	0,00	1
25/07/2013	2013M01220 - Megaphone	47,19	0,00	1
25/07/2013	2013M01221 - souffleur + débroussailleuse	1 627,52	0,00	12
25/07/2013	2013M01223 - nettoyeur HP	1 043,51	0,00	12
25/07/2013	2013M01224 - souffleur	922,59	0,00	1
25/07/2013	2013M01225 - DECOMPACTEUR	19 222,14	0,00	7
25/07/2013	2013M01226 - Climatiseurs	730,21	0,00	1
29/07/2013	2013M01229 - Bahut mélamine Hêtre 2 portes-2 tiroirs tube VL po	305,98	0,00	1
29/07/2013	2013M01231 - VISSEUSES	1 007,62	0,00	1
29/07/2013	2013M01236 - Lave linge professionnel pour la crèche albert bar	2 963,57	0,00	12
29/07/2013	2013M01238 - Vaisselle 1ère équipement	285,15	0,00	1
29/07/2013	2013M01240 - Chariot bain-marie 1 cuve pour la crèche albert ba	865,25	0,00	1
29/07/2013	2013M01242 - chauffe biberon pour la crèche albert barraud	1 009,00	0,00	12
29/07/2013	2013M01246 - BACS + COUVERCLES EN INOX CRECHE GRAND PARC	58,70	0,00	1
30/07/2013	2013M01249 - fourniture vitrine	416,21	0,00	1
30/07/2013	2013M01250 - Vaisselle 1er acquisition crèche albert barraud	37,20	0,00	1
31/07/2013	2013M01252 - Acquisitions de spécimens naturalisés pour le Musée	5 070,90	0,00	0
31/07/2013	2013M01254 - Chariot bain-marie 2 cuves - crèche armand faulat	1 231,88	0,00	12

Ville de Bordeaux - Budget principal - CA - 2013

Modalités et date d'acquisition	Désignation du bien	Valeur d'acquisition (coût historique)	Cumul des amortissements	Durée de l'amortissement
31/07/2013	2013M01256 - VIDEOPROJECTEURS	5 087,02	0,00	7
01/08/2013	2013M01259 - ACHAT DOCUMENT ANCIEN : CARTE MILITAIRE	100,00	0,00	0
01/08/2013	2013M01260 - Aspirateur de feuilles cochet sur remorque routier	9 049,02	0,00	5
02/08/2013	2013M01261 - ACHAT DE DOCUMENT ANCIEN DIVERS	10 858,00	0,00	0
02/08/2013	2013M01264 - Equipement crèche st augustin	32,17	0,00	1
02/08/2013	2013M01266 - MUSEOGRAPHE AILE NORD HD// MUSEE DES BX ARTS	1 209,35	0,00	7
02/08/2013	2013M01355 - CAFETIERE ROWENTA ADAGIO(10)	423,03	0,00	1
02/08/2013	2013M01364 - 2 COFFRES FORTS	4 151,88	0,00	1
05/08/2013	2013M01267 - MICRO-ONDES REF. 10720001	182,25	0,00	1
05/08/2013	2013M01268 - ASPI EAU ET POUSSIERE NT 27/1	686,60	0,00	1
05/08/2013	2013M01269 - Meuble H:91 à 4 colonnes	423,26	0,00	1
05/08/2013	2013M01270 - -1 siège HARMONIA fauteuil accoudoirs réglables co	268,07	0,00	1
05/08/2013	2013M01284 - Matériel de 1er équipement	765,44	0,00	1
05/08/2013	2013M01286 - Matériel Divers	1 248,55	0,00	10
06/08/2013	2013M01271 - VELO GITANE CLASSIC BLANC	298,88	0,00	1
06/08/2013	2013M01273 - VELO GITANE PIXEL ROUGE	268,88	0,00	1
06/08/2013	2013M01275 - siège Ondulo, angle 120° couleur Anis1461 pour mat	226,19	0,00	1
06/08/2013	2013M01276 - MOBILIER ELEM. BENAUGE	862,20	0,00	1
06/08/2013	2013M01277 - 2 armoires monobloc et 2 kit de vérins pour Atelier	532,05	0,00	1
07/08/2013	2013M01279 - PLAQUE MOUSSE PE BLANC	554,85	0,00	1
08/08/2013	2013M01294 - CAMESCOPE HD	241,90	0,00	1
12/08/2013	2013M01297 - Naturalisation Chamois adulte male	1 392,61	0,00	0
12/08/2013	2013M01299 - support couchette de rangement doubles	202,66	0,00	1
13/08/2013	2013S00045 - Subv. d'équipement versées - Autres organismes pub	56 750,13	0,00	5
14/08/2013	2013M01298 - éléments d'équipement mobilier bq f tristan	612,46	0,00	1
16/08/2013	2013M01300 - DECOMPACTEUR ATELIER	25 206,96	0,00	7
19/08/2013	2013M01301 - TONDEUSE + TERRA SPIKE	24 824,59	0,00	7
19/08/2013	2013M01302 - MOBILIER divers pour TPS Mat.Benaugé à livrer au M	2 706,02	0,00	10
19/08/2013	2013M01304 - 2 lits superposés SR3931Z bleus et 4 matelas Antil	652,99	0,00	1
19/08/2013	2013M01305 - PERCHE ELAGUEUSE LA DUNE	580,29	0,00	1
19/08/2013	2013M01306 - ASPIRATEUR ATELIER CHABAN DELMAS	1 724,39	0,00	12
19/08/2013	2013M01308 - AUTOLAVEUSE	1 381,79	0,00	7
19/08/2013	2013M01309 - ASPIRATEUR DORSAL POUR CHABAN DELMAS	1 086,92	0,00	12
19/08/2013	2013M01310 - LAVEUSES + BROSSES + PLATEAUX	5 591,30	0,00	7
19/08/2013	2013M01316 - Matériels électroportatifs divers	191,46	0,00	1
20/08/2013	2013M01311 - FOUR MIXTE ELECTRIQUE 6 NIVEAUX GASTRO	5 520,74	0,00	12
21/08/2013	2013M01312 - Fournitures Pédagogiques	1 764,04	0,00	10
21/08/2013	2013M01314 - Switchs - Evolution du réseau informatique	54 639,26	0,00	3
22/08/2013	2013M01315 - Mobilier divers	4 084,82	0,00	1
23/08/2013	2013M01333 - Instruments de musique	3 307,90	0,00	1
26/08/2013	2013M01318 - MATERIEL SONO POUR LE CNR	3 861,13	0,00	7
26/08/2013	2013M01320 - Lave-Linge Electrolux EWF128410W	1 847,89	0,00	1
27/08/2013	2013M01323 - Destructeur de documents	785,69	0,00	1
27/08/2013	2013M01325 - BACS + COUVERCLES TOU13071OCR0002	604,08	0,00	1
27/08/2013	2013B00456 - Groupe Scolaire BAF 2	3 106 182,56	0,00	0
27/08/2013	2013B00458 - Local associatif affecté à la DGAC	0,00	0,00	0
27/08/2013	2013F00013 - 62 faïencerie Groupe Scolaire BAF	3 104 250,00	0,00	0
28/08/2013	2013M01326 - Déshumidificateurs	6 649,02	0,00	15
30/08/2013	2013S00046 - Suivi animation OPAH RU 1ère année	101 800,00	0,00	5

Ville de Bordeaux - Budget principal - CA - 2013

Modalités et date d'acquisition	Désignation du bien	Valeur d'acquisition (coût historique)	Cumul des amortissements	Durée de l'amortissement
30/08/2013	2012B00232 - AF MEDIATHEQUE ET GYMNASE 2012-299	38 272,00	0,00	0
02/09/2013	2013M01391 - siège de travail pour Mme Lachapelle	421,06	0,00	1
04/09/2013	2013M01328 - BOUILLOIRE REF. EX14537P	1 434,30	0,00	12
04/09/2013	2013M01329 - MATERIEL DIVERS	20 021,04	0,00	5
04/09/2013	2013M01331 - VELO PIXEL NOIR	268,88	0,00	1
04/09/2013	2013M01334 - VTC SWEET MIXTE	560,25	0,00	1
05/09/2013	2013M01340 - APPAREIL PHOTO NUMERIQUE FUJIF	156,87	0,00	1
05/09/2013	2013M01341 - Radio cassette Panasonic RX-ES	769,40	0,00	7
05/09/2013	2013M01342 - Fauteuil Harmonia	1 630,22	0,00	10
05/09/2013	2013M01343 - LAVE-LINGE OKG ELECTROLUX	2 824,83	0,00	12
06/09/2013	2013M01345 - Decolleseuse DTS 5800 PRO	160,44	0,00	1
06/09/2013	2013M01346 - REFRIGERATEUR WHIRPOOL	308,59	0,00	1
10/09/2013	2012B00301 - AF Magasin Mutualisé 2012-226	3 032,76	0,00	0
10/09/2013	2013M01348 - Bacs perforés spécial frites GN1/1 pour Four	717,60	0,00	1
10/09/2013	2013M01350 - Materiel et outillage Jardin Botanique	63,23	0,00	1
10/09/2013	2013M01351 - STOCKEUR BLINDE SOUS PAILLASSE	9 595,51	0,00	10
10/09/2013	2013M01352 - CELLULE ACOUSTIQUE CONTREBASSE. AMPLI BASSE. AMPLI	1 255,50	0,00	1
10/09/2013	2013M01440 - MOBILIERS	103 599,37	0,00	1
11/09/2013	2013M01353 - MOBILIERS BL 151201 DU 16/08/13	867,93	0,00	1
11/09/2013	2013M01380 - ATHENEE MUNICIPAL	2 747,32	0,00	10
12/09/2013	2013S00053 - Subvention pour acquisition barrières bassin à flo	22 146,33	0,00	12
12/09/2013	2013M01361 - Modules MULTISPORT CHANTECRET	2 070,57	0,00	10
13/09/2013	2013M01362 - RADIOS K7 CD USB	160,81	0,00	1
16/09/2013	2013M01365 - PORTATIF TETRA MOTOROLA	2 876,38	0,00	7
17/09/2013	2013M01366 - MATERIELS DE SONORISATION	801,53	0,00	7
17/09/2013	2013M01367 - LAVE-LINGE 6KG FAGOR	279,98	0,00	1
18/09/2013	2013B00467 - AF M100334 OD SBSL	27 532,07	0,00	0
18/09/2013	2013M01369 - fourniture plaques incassables pour tractopelle	2 177,92	0,00	12
18/09/2013	2013M01370 - acquisition broyeurs de branches	42 121,21	0,00	5
18/09/2013	2013M01372 - acquisition matériel lycée	3 013,89	0,00	5
19/09/2013	2013S00058 - Subvention FIQ pour AGJA	20 000,00	0,00	5
19/09/2013	2013M01374 - CITROEN BERLINGO 20 L1 HDI 90 BVM	18 506,90	0,00	5
19/09/2013	2013M01376 - REFRIGERATEUR SALLE ST AUGUSTIN	23 034,93	0,00	7
20/09/2013	2013M01378 - 10 lits superposés et 20 matelas	3 264,96	0,00	1
20/09/2013	2013M01379 - MATERIELS DE SONORISATION AUDIOVISUELS PRESTATIONS	69,63	0,00	1
23/09/2013	2013M01381 - Mobilier Nathan pour mat.Pas-Saint-Georges Rased à	865,23	0,00	1
23/09/2013	2013M01382 - Matériels divers pour TPS	260,91	0,00	1
23/09/2013	2013M01384 - 6 diables pliants	1 485,43	0,00	12
23/09/2013	2013M01386 - Mobilier divers pour TPS mat.ACHARD à livrer au MA	3 735,75	0,00	10
23/09/2013	2013M01387 - NATURALISATION HIPPOPOTAME	10 339,00	0,00	0
24/09/2013	2013M01522 - MOBILIER A USAGE COLLECTIF-BERGES DU LAC	5 124,99	0,00	10
25/09/2013	2013M01392 - RENAULT KANGOO ZEN DCI 90	15 571,16	0,00	1
25/09/2013	2013M01394 - RENAULT KANGOO ZEN DCI 90	15 013,16	0,00	5
25/09/2013	2013M01396 - RENAULT KANGOO ZEN DCI 90	15 503,16	0,00	5
25/09/2013	2013M01400 - RENAULT KANGOO ZEN DCI 90	15 503,15	0,00	5
25/09/2013	2013M01402 - RENAULT KANGOO ZEN DCI 90	15 503,16	0,00	1
25/09/2013	2013M01404 - armoire+chaise piscine galin	361,71	0,00	1
25/09/2013	2013M01405 - Ventilateur	57,10	0,00	1
25/09/2013	2013M01406 - MOBILIER POUR LES BUREAUX DE LA VILL	406,58	0,00	1
25/09/2013	2013M01407 - Mobilier divers pour Elémentaire BALGUERIE à livre	5 844,48	0,00	10

Modalités et date d'acquisition	Désignation du bien	Valeur d'acquisition (coût historique)	Cumul des amortissements	Durée de l'amortissement
26/09/2013	2013M01408 - MOBILIER MATERNELLE POINT DU JOUR	560,43	0,00	1
26/09/2013	2013M01409 - films étirables,3 Armoires sans portes pour le sto	1 142,35	0,00	10
26/09/2013	2013F00011 - Jardin Armagnac (Terrain d'assiette)	216 120,29	0,00	0
27/09/2013	2013M01412 - MATERIELS DE SONORISATION AUDIOVISUELS	15 760,48	0,00	7
27/09/2013	2013M01413 - MOBILIER CRECHE ARC EN CIEL	305,78	0,00	1
30/09/2013	2013M01461 - Climatiseur	8 986,79	0,00	15
30/09/2013	2013M01414 - Mobilier de puériculture	10 840,02	0,00	10
30/09/2013	2013M01415 - Trotinettes,tricycles,vélo et draisienn	840,64	0,00	1
30/09/2013	2013M01419 - Matériel de puériculture divers	687,96	0,00	1
30/09/2013	2013M01429 - fourniture livres scolaires et ouvrages pédagogique	1 193,15	0,00	10
30/09/2013	2013M01435 - 2 sièges Harmonia accoudoirs pour Blé Albert Thoma	536,14	0,00	1
30/09/2013	2013M01437 - Matériels divers	171,64	0,00	1
30/09/2013	2013M01438 - 5 lots de 4 chaises et 4 tables pour le stock à li	1 771,55	0,00	1
01/10/2013	2013M01442 - LAVEUSE COMPACTE HAUTE PRESSION	167 048,91	0,00	7
01/10/2013	2013F00008 - Terrain 85 quai de Brazza (ex Cornubia)	25 200,35	0,00	0
02/10/2013	2013M01447 - TAPIS ENFANT CRECHE CARREIRE	138,44	0,00	1
02/10/2013	2013M01448 - BERLINGO 20 L1 HDI 90 BVM BUSINESS	16 601,08	0,00	5
02/10/2013	2013M01450 - BACS COUVERCLE DE CUISINE CRECHE CHARTRONS	81,33	0,00	1
02/10/2013	2013M01455 - Projecteur benauge	404,09	0,00	1
03/10/2013	2013M01458 - E-68 ACHAT COFFRETS DE DISTRIBUTION	3 668,37	0,00	12
03/10/2013	2013M01459 - FOURNITURE SCENE SUR REMORQUE	65 083,93	0,00	12
04/10/2013	2013M01464 - ARMOIRE FROIDE BASE SOUS MARINE	3 157,44	0,00	12
04/10/2013	2013M01546 - mobilier bibliothèque st augustin	10 460,00	0,00	1
07/10/2013	2013M01465 - 4 Lits superposés + 8 matelas Mat Franc Sanson	1 305,98	0,00	1
07/10/2013	2013M01466 - Four micro ondes	52,50	0,00	1
07/10/2013	2013M01467 - 30 Vestiaires monobloc 1 et 2 COL pour le stock à	4 467,06	0,00	1
08/10/2013	2013B00123 - AF 2013-027	0,00	0,00	0
08/10/2013	2013M01468 - 20 tableaux pivotants et 20 simples à livrer au MA	8 605,94	0,00	1
08/10/2013	2013M01469 - RAYONNAGES & Plateaux pour Réserves élém.Balguerie	823,37	0,00	1
08/10/2013	2013M01470 - Mobilier divers pour maternelle Benauge MS/GS & TP	2 019,35	0,00	10
08/10/2013	2013M01471 - 1 meuble à dessins 30 cases pour mat. BENAUGE TPS	333,25	0,00	1
08/10/2013	2013M01472 - MOBILIER SCOLAIRE	129,28	0,00	1
08/10/2013	2013M01473 - Chariots Tournus	4 149,22	0,00	1
08/10/2013	2013M01474 - 5 radiok7, 5 appareils photos et 2 TV (voir détail	1 957,15	0,00	1
09/10/2013	2013M01479 - GOUPIL G3-2 S N1 NKS	15 655,31	0,00	1
09/10/2013	2013M01480 - GOUPIL G3-2 S N1 NKS	15 954,10	0,00	1
09/10/2013	2013M01482 - Pédales switch fugitif polyvalentes de marque Rola	67,15	0,00	1
09/10/2013	2013M01483 - Laverie vaisselle simple capot	5 920,20	0,00	12
10/10/2013	2013M01484 - 1 MICROPHONE à fil CHIAYO DM 358 dynamique pour l'	22,15	0,00	1
10/10/2013	2013M01485 - Equipements divers cuisine	27 606,73	0,00	12
10/10/2013	2013M01486 - Laverie vaisselle simple capot	5 716,88	0,00	12
10/10/2013	2013M01487 - Equipements de cuisine complémentaires restauratio	1 477,06	0,00	12
10/10/2013	2013M01488 - MOBILIER - crèche carte ve	1 612,09	0,00	10
10/10/2013	2013M01489 - Matériel cuisine pour Lave-vaisselle	334,88	0,00	1



Ville de Bordeaux - Budget principal - CA - 2013

Modalités et date d'acquisition	Désignation du bien	Valeur d'acquisition (coût historique)	Cumul des amortissements	Durée de l'amortissement
10/10/2013	2013M01490 - 2 ECRANS REF: JA130389	7 804,26	0,00	7
10/10/2013	2013M01525 - CAISSONS DIRECTION DES SPORTS	291,08	0,00	1
10/10/2013	2013M01526 - SIEGE DE TRAVAIL MME BEDOURET	413,10	0,00	1
10/10/2013	2013M01527 - MOBILIER DIVERS SERVICES	1 359,01	0,00	10
11/10/2013	2013B00331 - AF Patinoire 2013-144	0,00	0,00	0
11/10/2013	2013M01491 - Matériel puericulture - saf bx nord	1 391,73	0,00	10
11/10/2013	2013M01492 - MATERIELS ELECTROPORTATIFS SUR BATTERIE	12 725,44	0,00	5
11/10/2013	2013M01531 - Matériels cuisine Inox	1 306,27	0,00	12
14/10/2013	2013M01494 - RENAULT MASTER FG-CF L2H3 DCI 150	29 284,34	0,00	7
14/10/2013	2013M01495 - RENAULT MASTER FG-G CF L2H2 DCI 150	34 489,96	0,00	7
14/10/2013	2013M01497 - RENAULT MASTER FG-CF L2H2 DCI 150	29 866,32	0,00	7
14/10/2013	2013M01499 - CITROEN JUMPY FRG TOLE 29 L2H1 HDI 90	29 950,65	0,00	7
14/10/2013	2013M01500 - CITROEN NEMO HDI 75 BVM ECO	18 625,80	0,00	5
14/10/2013	2013M01501 - MOBILIER SALLE ST AUGUSTIN	25 640,52	0,00	10
14/10/2013	2013M01504 - CHARIOT A TAPIS DUPATY	346,84	0,00	1
14/10/2013	2013M01506 - BUTS DE FOOTBALL	3 787,49	0,00	10
14/10/2013	2013M01507 - FILET PROTECTION GYMNASE PAILLOU	839,11	0,00	1
14/10/2013	2013M01508 - MATERIEL SPORTIF PARC DES SPORTS ST MICHEL	257,86	0,00	1
14/10/2013	2013M01509 - BUT DE BASKET BARBEY	1 329,47	0,00	10
15/10/2013	2013M01755 - 12 bancs lumineux mk	1 869,00	0,00	1
15/10/2013	2013M01510 - GOUPIL G3-2 S N1 NKS	16 367,57	0,00	7
15/10/2013	2013M01511 - GOUPIL G3-2 S N1 NKS	16 367,57	0,00	7
16/10/2013	2013M01512 - NETTOYEUR HP	5 266,90	0,00	12
16/10/2013	2013M01513 - MOBILIER MAGASIN MUTUALISE	5 004,33	0,00	10
16/10/2013	2013M01514 - MOBILIER GS CHARLES MARTIN	236,09	0,00	1
16/10/2013	2013M01516 - ACHAT FONDS DE PLANS ET DESSINS D'ARCHITECTE	2 000,00	0,00	0
16/10/2013	2013M01517 - Mobilier Mat. Menuts Bibliothèque	330,59	0,00	1
16/10/2013	2013M01518 - MOBILIER GS A. BARRAUD	235,59	0,00	1
16/10/2013	2013M01544 - MOBILIER BIBLIO MERIADECK	749,00	0,00	1
17/10/2013	2013M01519 - TWISY LIFE	8 425,61	0,00	5
17/10/2013	2013M01520 - TWISY LIFE	8 425,61	0,00	5
17/10/2013	2013M01521 - moteur de bateaux	1 150,00	0,00	12
17/10/2013	2013M01523 - MATERIELS DE SONORISATION AUDIOVISUELS PRESTATIONS	822,23	0,00	1
17/10/2013	2013M01524 - RAYONNAGE MUSEE AQUITAINE	3 010,00	0,00	10
18/10/2013	2013M01642 - galettes et housses	4 133,39	0,00	1
18/10/2013	952627 - Terrain des Gitans	4 518 196,58	0,00	0
21/10/2013	2013M01624 - Aspirateurs	1 108,20	0,00	12
21/10/2013	2013M01529 - MOBILIER GS SCHWEITZER	346,98	0,00	1
21/10/2013	2013M01533 - Mobilier divers élémentaire BALGUERIE	2 348,47	0,00	10
21/10/2013	2013M01541 - CRECHE G. PHILIPPE couchette	376,38	0,00	1
21/10/2013	2013D00014 - ACTIONS BMA	2 400 000,00	0,00	0
22/10/2013	2013M01623 - VITRINES REFRIGEREES	20 900,00	0,00	12
22/10/2013	2013M01536 - MOBILIER	550,11	0,00	1
22/10/2013	2013M01545 - mobilier en altuglas BIBLIO MERIADECK	4 892,24	0,00	1
23/10/2013	2013M01537 - Réalisation de 6 panneaux en polycarbonate	356,41	0,00	1
23/10/2013	2013M01539 - Mobilier divers	2 338,99	0,00	10
23/10/2013	2013M01540 - Vestiaire industriel pour le saf bx nord	136,94	0,00	1
23/10/2013	2013M01542 - MOBILIER MAT. LAC III	652,99	0,00	1
24/10/2013	2013M01665 - Chariots de nettoyage	1 826,52	0,00	12
24/10/2013	2013M01543 - Meuble casiers pour élé Francin	640,72	0,00	1
24/10/2013	2013M01547 - Mobilier divers ouverture TPS	2 531,04	0,00	10
25/10/2013	2013M01552 - BROYEUR BUGNOT BPE 144	0,00	0,00	1
25/10/2013	2013M01568 - mobilier altuglas	1 536,38	0,00	1

Ville de Bordeaux - Budget principal - CA - 2013

Modalités et date d'acquisition	Désignation du bien	Valeur d'acquisition (coût historique)	Cumul des amortissements	Durée de l'amortissement
28/10/2013	2013M01554 - PARASOLS	1 530,00	0,00	10
30/10/2013	2013M01556 - MOBILIER MATERNELLE ST ANDRE	1 958,98	0,00	10
31/10/2013	2013M01663 - MATERIEL AUDIO BIBLIO MK	3 625,63	0,00	1
31/10/2013	2013M01557 - MOBILIER MATERNELLE BENAUGE	264,77	0,00	1
31/10/2013	2013M01558 - MOBILIER GS PRESSENSé	7 578,43	0,00	10
31/10/2013	2013M01561 - Podium	23 198,81	0,00	7
31/10/2013	2013M01562 - Table bip chant pvc - crèche st augustin	105,75	0,00	1
31/10/2013	2013M01563 - MATERIELS DE SONO SALLE ST AUGUSTION	1 515,03	0,00	7
31/10/2013	2013M01576 - Sièges pour divers services	1 106,24	0,00	10
04/11/2013	2013M01564 - Alarme	210,83	0,00	1
04/11/2013	2013M01577 - Totems, panneaux suspendus	1 561,98	0,00	1
06/11/2013	2013M01666 - mobilier adapté pour Mme TOURAINE	1 354,18	0,00	10
06/11/2013	2013M01667 - Lave linge et sèche linge	703,72	0,00	1
06/11/2013	2013M01565 - Mobilier divers	519,02	0,00	1
06/11/2013	2013M01566 - Grand meuble à cases-bouleau	379,99	0,00	1
07/11/2013	2012B00156 - AF Ecole Henri 4 M110356	8 067,62	0,00	0
07/11/2013	2013S00065 - Subv. d'équipement versées - Région	8 189,61	0,00	5
07/11/2013	2013M01570 - 6 lits superposés et 12 matelas à livrer et à mett	1 958,98	0,00	1
07/11/2013	2013M01571 - Paniers PLAZZA	553,50	0,00	1
07/11/2013	2013M01572 - ANTIVOLS ABUS VAREDO 300	1 116,75	0,00	1
07/11/2013	2013M01574 - Matériels de restauration pour élémentaire vieux B	999,86	0,00	1
07/11/2013	2013M01575 - ARMOIRE FROIDE MUSEUM HN	2 075,06	0,00	12
07/11/2013	2013M01613 - Aspirateur NILFISK	1 104,37	0,00	12
08/11/2013	2013M01578 - PORTEURS TRICYCLES CRECHE JEAN MARQUAUX	339,42	0,00	1
08/11/2013	2013M01579 - VELO GITANE 1930 NOIR	216,38	0,00	1
08/11/2013	2013M01581 - BACS GERBABLES TOU130710CR0003	517,44	0,00	1
08/11/2013	2013M01583 - Couchette de rangement G. PHILIPPE	59,54	0,00	1
08/11/2013	2013M01586 - TALKIES WALKIES	209,85	0,00	1
08/11/2013	2013M01587 - Matériel de puériculture - saf caudérac	1 797,28	0,00	10
12/11/2013	2013M01643 - 6 cubes lumineux	531,74	0,00	1
12/11/2013	2013M01657 - BAC FUT GALVA	382,72	0,00	1
12/11/2013	2013M01728 - 8 cubes lumineux	708,96	0,00	1
12/11/2013	2013M01589 - RADIO CD-USB CRECHE MAGENDE	54,01	0,00	1
12/11/2013	2013M01590 - CAISSON TOUT METAL 3 TIROIRS	236,82	0,00	1
12/11/2013	2013M01591 - Armoire Froide à chariot modèle 1 porte	4 030,52	0,00	12
12/11/2013	2013M01592 - MOBILIER GS BENAUGE	236,09	0,00	1
12/11/2013	2013M01593 - EQUIPEMENTS ET ACCESSOIRES DE PUERICULTURE SAF BX	2 775,99	0,00	10
13/11/2013	2013M01644 - BORNE JEUX VIDEO BIBLIO MK	4 090,00	0,00	7
13/11/2013	2013M01650 - Conservatoire - Matériels	9 037,32	0,00	3
13/11/2013	2013M01664 - chaises - fauteuils mk	11 341,19	0,00	1
13/11/2013	2013M01594 - Mobilier pour maternelle Point du Jour	354,14	0,00	1
13/11/2013	2013M01595 - MOBILIER MATERNELLE	259,32	0,00	1
13/11/2013	2013M01596 - MOBILIER DIVERS SITES	2 496,55	0,00	10
13/11/2013	2013M01597 - LITS MATERNELLE CLOS MONTESQUIEU	1 305,98	0,00	10
13/11/2013	2013M01598 - nettoyeur HP Karcher	611,85	0,00	1
13/11/2013	2013M01599 - FLUTE ALTO YAMAHA 421 02 REF. Y00354	4 782,80	0,00	12
13/11/2013	2013M01600 - VIOLONCELLE MASSIF CD 1/4	848,00	0,00	1
13/11/2013	2013M01601 - CONTREBASSE CB1 TM 1/4	1 430,00	0,00	1
13/11/2013	2013M01602 - CLARINETTE UT ETUDE CLC100	1 076,40	0,00	1
13/11/2013	2013M01603 - TROMBONE YAMAHA YS1350C	3 375,00	0,00	12
13/11/2013	2013M01604 - UNE HARPE	19 668,00	0,00	12
13/11/2013	2013M01605 - MICRO SENHEISER REF. XSW35	340,19	0,00	1
13/11/2013	2013M01606 - CASQUES-MICRO	723,77	0,00	1
13/11/2013	2013M01607 - SACS DE TRANSPORT D'ENCEINTES	207,86	0,00	1
14/11/2013	2013M01608 - 3 bancs avec dossier mat. Nuyens	563,11	0,00	1
15/11/2013	2013M01703 - Mobilier marque Altuglas	4 963,10	0,00	1

Ville de Bordeaux - Budget principal - CA - 2013

Modalités et date d'acquisition	Désignation du bien	Valeur d'acquisition (coût historique)	Cumul des amortissements	Durée de l'amortissement
15/11/2013	2013M01610 - TÊTES DE CENDRIERS LIPSTICK	5 005,25	0,00	1
15/11/2013	2013M01612 - MOBILIERS ET DIVERS EQUIPEMENT A USAGE COLLECTIF	213,90	0,00	1
15/11/2013	2013M01614 - MATERIEL SPORTIF STADE BRUN	1 375,52	0,00	10
15/11/2013	2013M01615 - MATERIEL SPORTIF GYMNASÉ BARBEY	3 433,00	0,00	10
15/11/2013	2013M01616 - MATERIEL STADE GALIN	278,79	0,00	1
15/11/2013	2013M01617 - TATAMIS BARBEY	2 387,69	0,00	10
15/11/2013	2013M01618 - PANIER CHARIOT	664,21	0,00	1
18/11/2013	2013M01621 - ECHAFAUDAGE	1 088,26	0,00	5
18/11/2013	2013M01622 - ECHELLES	215,42	0,00	1
19/11/2013	2013M01627 - VELO GITANE CLASSIC T47	342,75	0,00	1
19/11/2013	2013M01629 - Voir annexe : à livrer au Magasin Mutualisé Municipi	197,93	0,00	1
19/11/2013	2013M01630 - Grand meuble 30 cases bouleau	395,74	0,00	1
19/11/2013	2013M01631 - Tableau pivotant ULMANN	428,12	0,00	1
19/11/2013	2013M01632 - Chevalet double	0,00	0,00	1
19/11/2013	2013M01633 - Appareils photo num.Canon	532,61	0,00	1
19/11/2013	2013M01634 - Sèche-dessins Ligne Lise	0,00	0,00	1
19/11/2013	2013M01635 - Meuble rangement 20 bacs Chloé Papaye	548,59	0,00	1
19/11/2013	2013M01636 - Trépied Bilora pour élémentaire Paul Lapie	34,07	0,00	1
19/11/2013	2013M01637 - Appareils photos FUJIFILM JX580	412,80	0,00	1
19/11/2013	2013M01638 - Appareils photos + Batteries pour élé Paul Lapie	204,01	0,00	1
19/11/2013	2013M01639 - SECHE-LINGE CRECHE BARREYRE	2 071,95	0,00	12
20/11/2013	2013M01640 - Meuble classe mobile EsyCart version 16	1 386,16	0,00	10
20/11/2013	2013M01641 - 5 aspirateurs Top 25 et 1 autolaveuse	2 318,02	0,00	1
20/11/2013	2013M01645 - MATERIELS SCENIQUES,D'ECLAIRAGE ET DE DISTRIBUTION	1 012,29	0,00	1
20/11/2013	2013M01753 - Mobilier secteur enfants	17 852,11	0,00	1
20/11/2013	2013D00031 - HABIT ECO -CERT 59 ACT 2220A2619	6 097,96	0,00	0
20/11/2013	2013D00038 - AFL PARTS AGENCE FRANCE LOCALE	489 300,00	0,00	0
21/11/2013	2013M01646 - MONOBROSSE	933,42	0,00	1
21/11/2013	2013M01648 - VELO GITANE 1930 NOIR	216,38	0,00	1
21/11/2013	2013M01649 - LAVEUSE SERVICE DES SPORTS	2 795,65	0,00	7
21/11/2013	2013M01653 - Equipements corbeille à linge	0,00	0,00	1
21/11/2013	2013M01683 - MOBILIER BIBLIO ST AUGUSTIN	59 346,31	0,00	10
21/11/2013	2013M01786 - VITRINE A PORTE COULISSANTE - PANNEAU	0,00	0,00	10
22/11/2013	2013M01658 - BAC FUT GALVA	191,36	0,00	1
22/11/2013	2013M01659 - MATERIELS DE SONORISATION AUDIOVISUELS PRESTATIONS	470,90	0,00	1
25/11/2013	2013M01660 - TRICYCLES ENFANTS	518,32	0,00	1
25/11/2013	2013M01661 - Chauffeuse standard pour la crèche haussmann	227,48	0,00	1
25/11/2013	2013M01662 - Bac albums haut pour la crèche haussmann	250,04	0,00	1
26/11/2013	2013M01668 - Rayonnage universel	837,80	0,00	1
26/11/2013	2013M01669 - Design armoire vestiaire	526,93	0,00	1
26/11/2013	2013M01670 - Batteries Lipo pour M.M.M	7 654,40	0,00	7
26/11/2013	2013M01672 - voir détails en Annexe : LIBRAIRIE à livrer au gro	83,20	0,00	1
26/11/2013	2013M01704 - Panel PC 21,5 pouces 4Go RAM 320 Go de Stockage	3 564,08	0,00	7
27/11/2013	2013M01676 - Triporteur avec un coffre	3 034,40	0,00	1
27/11/2013	2013M01677 - Fournitures scolaire pour le groupe scolaire Vacla	0,00	0,00	1
27/11/2013	2013M01678 - Fournitures et Papèterie pédagogiques, Jeux-Jouets	1 221,86	0,00	7
27/11/2013	2013M01679 - Mobilier divers salle des Maîtres	2 244,49	0,00	1
27/11/2013	2013M01680 - Mobilier divers	1 642,83	0,00	1

Ville de Bordeaux - Budget principal - CA - 2013

Modalités et date d'acquisition	Désignation du bien	Valeur d'acquisition (coût historique)	Cumul des amortissements	Durée de l'amortissement
27/11/2013	2013M01681 - EPLUCHEUSE - crèche albert barraud	1 719,07	0,00	12
28/11/2013	2013M01682 - ASPIRATEUR PROFESSIONNEL	490,84	0,00	1
28/11/2013	2013M01684 - CLIMATISATION HANGAR G2	0,00	0,00	15
28/11/2013	2013M01721 - Musée d'Aquitaine - Matériels	2 052,52	0,00	1
28/11/2013	2013M01729 - micro-ondes et 4 ventilateurs	460,79	0,00	1
01/12/2013	952401 - Logements	413 346,27	0,00	0
01/12/2013	952605 - Terrains rue Achard	370 531,50	0,00	0
02/12/2013	2013M01685 - Etagères	1 684,88	0,00	1
02/12/2013	2013M01702 - Librairie pour l'élémentaire Vaclav Havel	885,26	0,00	1
03/12/2013	2013M01709 - Micro chaîne JVC UX LP55	169,29	0,00	1
03/12/2013	2013M01710 - 30 Chaises jaunes	1 326,91	0,00	1
05/12/2013	2013M01711 - SOUFFLEUR ATELIER CHABAN	461,30	0,00	1
05/12/2013	2013M01713 - MATERIEL AUDIO CAPC	12 897,15	0,00	7
05/12/2013	2013M01715 - MATERIEL DE STOCKAGE STADE STEHELIN	1 097,93	0,00	1
06/12/2013	2013M01716 - Chaise basse pour adulte - crèche armand faulat	224,60	0,00	1
06/12/2013	2013M01717 - Couchettes + support rangement - crèche armand fau	582,68	0,00	1
06/12/2013	2013M01718 - Vestiaire simple - crèche armand faulat	118,63	0,00	1
06/12/2013	2013M01719 - Scooter + porteur - crèche armand faulat	0,00	0,00	1
06/12/2013	2013M01720 - ASPIRATEUR REF: 3326136	221,26	0,00	1
06/12/2013	2013M01771 - Bibliothèque BP 120	1 538,40	0,00	1
09/12/2013	2013M01723 - ARBUSTES	447,80	0,00	1
09/12/2013	2013M01724 - ARBUSTES	2 888,04	0,00	1
09/12/2013	2013M01725 - ARBUSTES	1 251,90	0,00	1
09/12/2013	2013M01726 - ACHAT ARBRES	3 784,92	0,00	1
09/12/2013	2013M01727 - VESTIAIRE CRECHE GRAND PARC	124,99	0,00	1
10/12/2013	2013M01730 - LITS DE CAMP	1 369,18	0,00	1
10/12/2013	2013M01732 - MATERIEL DE CUISINE CRECHE JEAN MARQUAUX	399,52	0,00	1
10/12/2013	2013M01733 - FMA1307447 chaises basses pour adulte	299,45	0,00	1
10/12/2013	2013M01734 - PORTEURS ENFANTS CRECHE MAGENDIE	155,55	0,00	1
10/12/2013	2013M01735 - Projecteurs Exposition du Mesnil	10 604,21	0,00	7
10/12/2013	2013M01736 - SCIE A ONGLET RADIALE KS 120 EB 230V 561283 REFERE	1 368,22	0,00	12
10/12/2013	2013M01738 - Matériels petite enfance	1 361,67	0,00	1
10/12/2013	2013M01739 - Couchette empilable - albert barraud	263,47	0,00	1
10/12/2013	2013M01740 - Combiné cuisine et bascule baleine - JE Haussmann	752,38	0,00	1
10/12/2013	2013M01741 - Trotty (porteurs) - JE Haussmann	352,97	0,00	1
10/12/2013	2013M01742 - Tapis + bacs + polochon - crèche st augustin	220,20	0,00	1
11/12/2013	2013M01743 - Machine à coudre - crèche cité administrative	112,23	0,00	1
11/12/2013	2013M01744 - FAUTEUIL D'ALLAITEMENT CRECHE BARREYRE	326,75	0,00	1
11/12/2013	2013M01745 - Sièges majif bridge - crèche cité administrative	716,56	0,00	1
11/12/2013	2013M01746 - Piscine à balles + table rectangle - crèche cité a	787,72	0,00	1
12/12/2013	2013M01748 - Broyeur de pierres	34 940,54	0,00	5
12/12/2013	2013M01750 - MOBILIER ATELIER SARAH BERNARDT	419,02	0,00	1
12/12/2013	2013M01752 - MICROCHAINE USB PHILIPS DCM302	185,18	0,00	1
12/12/2013	2013M01754 - 20 préséries PIBAL	0,00	0,00	1
12/12/2013	2013M01756 - MAINTENANCE DES INSTALLATIONS	1 209,36	0,00	7
12/12/2013	2013M01757 - CHARIOT DE SERVICE CRECHE CHARTRONS	369,56	0,00	1
12/12/2013	2013M01758 - Porte-manteaux - crèche st augustin	217,57	0,00	1
12/12/2013	2013M01759 - Ensemble à clayettes - crèche cité administrative	649,21	0,00	1
12/12/2013	2013M01761 - TAPIS D'EVEIL CRECHE CHARTRONS	149,46	0,00	1

Modalités et date d'acquisition	Désignation du bien	Valeur d'acquisition (coût historique)	Cumul des amortissements	Durée de l'amortissement
12/12/2013	2013M01762 - TROTTEURS TRICYCLES CRECHE CHARTRONS	718,07	0,00	1
12/12/2013	2013M01763 - MOBILIER ENFANTS CRECHE GRAND PARC	3 223,51	0,00	10
12/12/2013	2013M01764 - MOBILIER CRECHE GD PARC	1 506,77	0,00	1
12/12/2013	2013M01765 - MOBILIER MAO GRAND PARC	1 250,33	0,00	1
12/12/2013	2013M01766 - PORTEURS ENFANTS CRECHE MAGENDIE	326,24	0,00	1
12/12/2013	2013M01767 - JOUETS ENFANTS CRECHE MAGENDIE	36,66	0,00	1
13/12/2013	2013M01768 - nikon	496,60	0,00	1
13/12/2013	2013M01769 - LIBRAIRIE à livrer au groupe scolaire VACLAV HAVEL	0,00	0,00	1
13/12/2013	2013M01770 - 30 ouvrages Hatier CM1 et CM2(Euromaths) à livrer	0,00	0,00	1
16/12/2013	2013M01772 - TABLE + CHAISE	474,88	0,00	1
16/12/2013	2013M01773 - VITRINE A PORTE COULISSANTE STEHELIN	5 203,87	0,00	10
16/12/2013	2013M01774 - ACCESSOIRES POUR INSTRUMENTS DE MUSIQUE	1 241,81	0,00	1
17/12/2013	2013M01775 - PANNEAUX + VITRINE AFFICHAGE STADE GALIN	1 493,84	0,00	1
17/12/2013	2013M01776 - lits superposés 4 matelas Antilles Maternelle Acha	652,99	0,00	1
17/12/2013	2013M01777 - Elément de départ 4 dessus agglomérés Elé A.Dupeux	243,09	0,00	1
17/12/2013	2013M01778 - Chauffeuse Banquette Pouf Elé Albert Thomas Bibli	1 213,95	0,00	1
17/12/2013	2013M01779 - 4 sièges&1 Armoire Arcade Psychologue rdc Balgueri	655,16	0,00	1
17/12/2013	2013M01780 - Rayonnage éléments suivants Mat Joséphine	837,80	0,00	1
17/12/2013	2013M01781 - 2 bibliothèques mat.Lac3	693,98	0,00	1
17/12/2013	2013M01782 - 8 BANCS MAT JEAN COCTEAU	702,79	0,00	1
17/12/2013	2013M01783 - 1Table octogonale gamme Bermudes Mat St André	120,27	0,00	1
17/12/2013	2013M01784 - 3 Bancs 1 Bibliothèque Mat Paul Doumer	769,33	0,00	1
17/12/2013	2013M01785 - 2 tables 6 chaises Mat P.Doumer classe N°2	758,80	0,00	1
17/12/2013	2013M01787 - 36 chaises E. LOUCHEUR	1 429,54	0,00	1
17/12/2013	2013M01788 - 11 chaises appui sur table M.M.M	436,04	0,00	1
17/12/2013	2013M01790 - Acquisition de 2 toiles de Jonathan BINET pour le	15 000,00	0,00	0
17/12/2013	2013S00066 - kits économie d'énergie	16 451,68	0,00	5
19/12/2013	2013M01747 - Table Tactile	17 838,34	0,00	3
20/12/2013	2013M01799 - 12325 chariot inox benauge	198,08	0,00	1
20/12/2013	2013M01800 - 10 distributeurs de sacs pour déjections canines 2	2 498,44	0,00	1
20/12/2013	2013M01801 - Distributeurs poches pour déjections canines	3 347,00	0,00	12
20/12/2013	2013M01802 - MAINTENANCE DES INSTALLATIONS DE SECURITE	2 418,69	0,00	7
23/12/2013	2013M01803 - Bibliothèque Mériadeck adhésifs vitres et murs	7 828,00	0,00	1
31/12/2013	2012O00351 - Etude - diagnostic Convention GUP	17 940,00	0,00	5
31/12/2013	2012O00365 - Etude jalonnement MERIADECK	2 332,20	0,00	5
31/12/2013	2013O00002 - Gymnase Virginia-étude niveaux éclairage	2 559,44	0,00	5
31/12/2013	2013O00003 - mission suppression RIA	5 480,00	0,00	5
31/12/2013	2013O00019 - Extension requête ITBI + interface SCCM/IT	6 398,60	0,00	5
31/12/2013	2013O00022 - MUSEE DES BX ARTS analyse charpente	6 231,16	0,00	5
31/12/2013	2013O00029 - Hébergement du Portail Bordeaux.fr	38 365,28	0,00	5
31/12/2013	2013O00046 - Supervision appli. et processus réseau	3 853,51	0,00	5

Modalités et date d'acquisition	Désignation du bien	Valeur d'acquisition (coût historique)	Cumul des amortissements	Durée de l'amortissement
31/12/2013	2013O00050 - Mission Assistance technique pour la fonction rest	5 382,00	0,00	5
31/12/2013	2013O00052 - Mission opportunité mise en oeuvre unité cogénérateur	9 544,08	0,00	5
31/12/2013	2013O00056 - Mise en oeuvre cité digitale	10 166,00	0,00	5
31/12/2013	2013O00057 - salle Pergola	2 511,60	0,00	5
31/12/2013	2013O00058 - Service support TRM	13 129,02	0,00	5
31/12/2013	2013O00059 - Pilotage projet paiement mensuel	3 289,00	0,00	5
31/12/2013	2013O00060 - Mapping - Carte ville	2 631,20	0,00	5
31/12/2013	2013O00061 - Infrastructure SCCM	34 722,27	0,00	5
31/12/2013	2013O00063 - Diagnostics énergétiques	9 209,20	0,00	5
31/12/2013	2013O00067 - Etude Statue Chaban Delmas	2 523,56	0,00	5
31/12/2013	2013O00077 - Solutions d'authentification forte	14 208,48	0,00	5
31/12/2013	2013O00079 - Semaine digitale - Installation d'Office 2013 sur	30 109,30	0,00	5
31/12/2013	2013O00084 - Etiquetage clients légers	663,45	0,00	5
31/12/2013	2013O00092 - ETUDE INSTALLATION BUNGALOWS RUE DUPAS	9 623,02	0,00	5
31/12/2013	2013O00095 - Etude des compagnons batisseurs	39 375,00	0,00	5
31/12/2013	2014S00006 - Subvention 2013 nature public - Bâtiment	2 000 000,00	0,00	15
31/12/2013	2014S00007 - Subvention 2013 nature public - Bâtiment	7 130,00	0,00	15
31/12/2013	2013O00099 - Etude environnementale Bastide Brazza	10 152,90	0,00	5
31/12/2013	2013O00108 - évaluation risques liés relev compteurs par agents	1 315,60	0,00	5
31/12/2013	2013O00109 - prestation topo stade sthélin	3 308,61	0,00	5
31/12/2013	2013O00114 - AMO schéma directeur sécurité du patrimoine cultur	90 413,12	0,00	5
31/12/2013	2013O00125 - LEVE TOPO STADE PROMIS	4 486,53	0,00	5
31/12/2013	2013O00126 - LEVE TOPOGRAPHIQUE STADE MONSEJOUR	3 557,38	0,00	5
31/12/2013	2013O00127 - LEVE TOPOGRAPHIQUE STADE MAGINOT	4 735,30	0,00	5
31/12/2013	2013O00128 - mission SSI piscine Tissot	2 152,80	0,00	5
31/12/2013	2013O00129 - MISSION SSI SALLE GOUFFRAND	2 033,20	0,00	5
31/12/2013	2013O00130 - métrologie électrique TGBT	1 855,00	0,00	5
31/12/2013	2013O00132 - ETUDE REALISATION INGENIEUR SECURITE	932,88	0,00	5
31/12/2013	2013O00133 - diagnostic energetique Monséjour - Pns Francs	1 700,00	0,00	5
31/12/2013	2013O00136 - Mobile NFC	17 485,52	0,00	5
31/12/2013	2013O00150 - CA CARLES VERNET - RELEVÉ ETAT DES LIEUX ET PLANS	3 229,20	0,00	5
31/12/2013	2013O00151 - CIAP AQUITAINE MISSION CT	2 274,24	0,00	5
31/12/2013	2013O00152 - Migration Exchange	7 841,47	0,00	5
31/12/2013	2013O00154 - AMO préparation notice sécurité	5 600,00	0,00	5
31/12/2013	2013O00156 - Etude des coûts telecom	4 186,00	0,00	5
31/12/2013	2013O00157 - Musée Beaux Arts relevé aile nord	4 227,86	0,00	5
31/12/2013	2013O00158 - réalisation kiosque place Gaviniès	2 451,80	0,00	5
31/12/2013	2012O00072 - APPLICATIVE PORTAIL - Evolutions Jira	26 578,94	0,00	7
31/12/2013	2012O00082 - Projet Descartes - Evolutions bilan	25 714,00	0,00	7
31/12/2013	2012O00116 - Migration technique de Websam	21 721,76	0,00	7
31/12/2013	2012O00119 - Logiciel "ENERGIE PATRIMOINE"	19 103,11	0,00	7
31/12/2013	2012O00336 - Licences Select D + Educ	75 521,28	0,00	7
31/12/2013	2012O00338 - Evolution Intranet Gestor v5.6	32 381,70	0,00	7
31/12/2013	2012O00345 - Licences Oracle Database	55 739,94	0,00	7
31/12/2013	2012O00347 - Création sites internet des musée d'Aquitaine et B	61 230,73	0,00	7
31/12/2013	2013O00007 - Evolutions OGD/ODATA	12 879,72	0,00	2
31/12/2013	2013O00008 - Licences diverses	378 795,42	0,00	1
31/12/2013	2013O00010 - Installation des matériels	4 753,08	0,00	2
31/12/2013	2013O00020 - Audit /Formation et Paramétrage	5 860,40	0,00	2
31/12/2013	2013O00023 - Application cartographique - Sites web	18 693,48	0,00	7

Ville de Bordeaux - Budget principal - CA - 2013

Modalités et date d'acquisition	Désignation du bien	Valeur d'acquisition (coût historique)	Cumul des amortissements	Durée de l'amortissement
31/12/2013	2013O00039 - logiciel CHIMED	1 435,20	0,00	2
31/12/2013	2013O00045 - Application WebSam	14 481,17	0,00	2
31/12/2013	2013O00049 - Licences Select D	19 752,67	0,00	7
31/12/2013	2013O00069 - Sevalpro	6 817,20	0,00	2
31/12/2013	2013O00070 - Licences Null Add-On + packs BA et SAP Business Ob	43 151,68	0,00	7
31/12/2013	2013O00081 - TALEND	6 561,26	0,00	2
31/12/2013	2013O00082 - GESTION DES PORTS DE PLAISANCE	6 274,00	0,00	2
31/12/2013	2013O00102 - Business Object	2 152,80	0,00	2
31/12/2013	2013O00103 - ECare bandeau telephonique	2 033,20	0,00	2
31/12/2013	2013O00105 - CAPC - Cartes Itunes	122,40	0,00	1
31/12/2013	2013O00111 - Logiciel Photoshop	1 741,38	0,00	2
31/12/2013	2013O00115 - Licences upgrade Orion	15 202,12	0,00	2
31/12/2013	2013O00141 - E-care	32 212,60	0,00	7
31/12/2013	2013O00145 - Plateforme de gestion électronique de document	30 900,78	0,00	7
31/12/2013	2013O00153 - Conservatoire - Licences	433,17	0,00	1
31/12/2013	2013S00027 - 2013 Subventions aux Autres EPL - Bâtiments	438 886,53	0,00	15
<b>TOTAL GENERAL</b>		<b>37 560 528,26</b>	<b>0,00</b>	

<b>IV – ANNEXES</b>	<b>IV</b>
<b>ELEMENTS DU BILAN</b>	
<b>VARIATION DU PATRIMOINE (article R. 2313-3 du CGCT) – SORTIES</b>	<b>A10.2</b>

**A10.2 – ETAT DES SORTIES DES BIENS D'IMMOBILISATIONS**

Modalités et date de sortie	Désignation du bien	Valeur d'acquisition (coût historique)	Durée de l'amort.	Cumul des amort. antérieurs	Valeur nette comptable au jour de la cession	Prix de cession	Plus ou moins values
Cessions à titre onéreux							
Cessions à titre gratuit							
Mise à disposition							
Affectation							
Mises en concession ou affermage							
Mise à la réforme							
Divers							
14/02/2013	005564 - REMORQUE	7 686,99	7	9 223,99	-1 537,00	0,00	1 537,00
14/02/2013	951188 - TONDEUSE KUBOTA	42 525,23	7	0,00	42 525,23	0,00	-42 525,23
14/02/2013	970233 - ASPIRATEUR	5 258,21	12	0,00	5 258,21	0,00	-5 258,21
14/02/2013	970254 - ASPIRATEUR	3 230,86	12	0,00	3 230,86	0,00	-3 230,86
14/02/2013	970337 - ASPIRATEUR SEMI INDUSTRIEL	4 533,05	10	0,00	4 533,05	0,00	-4 533,05
14/02/2013	980237 - BALAIS MOREL TH 2200 N° 28029	6 434,87	12	0,00	6 434,87	0,00	-6 434,87
26/02/2013	015694 - CITROEN BERLINGO	10 950,23	7	0,00	10 950,23	0,00	-10 950,23
26/02/2013	025089 - MERCEDES 308 CDI	45 665,67	7	0,00	45 665,67	0,00	-45 665,67
26/02/2013	040060 - CITROEN JUMPER HDI	19 732,56	7	0,00	19 732,56	0,00	-19 732,56
26/02/2013	951120 - CAMION RENAULT	45 656,92	7	0,00	45 656,92	0,00	-45 656,92
26/02/2013	951234 - TRACTEUR JOHN DEERE	20 069,30	7	0,00	20 069,30	0,00	-20 069,30
26/02/2013	951339 - FOURGONNETTE CITROEN C15 DIES	11 223,91	7	0,00	11 223,91	0,00	-11 223,91
26/02/2013	960573 - 1 TRACTEUR KUBOTA 2550 EQUIPES	13 789,01	7	0,00	13 789,01	0,00	-13 789,01
26/02/2013	970170 - CAMIONNETTE FIAT DUCATO	26 338,65	7	0,00	26 338,65	0,00	-26 338,65
26/02/2013	970205 - CAMION RENAULT TYPE S180	62 525,44	7	0,00	62 525,44	0,00	-62 525,44
26/02/2013	990156 - CITROEN XSARA BX 19DI5	13 265,81	7	0,00	13 265,81	0,00	-13 265,81
10/07/2013	005663 - Immeuble Balguerie	178 572,57	0	0,00	178 572,57	264 000,00	85 427,43
17/07/2013	952541 - RPA Dubourdieu	61 077,22	0	0,00	61 077,22	204 866,63	143 789,41
23/08/2013	2012O00339 - Bail commercial cours Victor Hugo	350 040,64	0	0,00	350 040,64	110 000,00	-240 040,64
02/10/2013	2012O00368 - Acquisition droit au bail commercial 32 Gambetta	23 628,60	0	0,00	23 628,60	35 000,00	11 371,40
03/10/2013	2012O00158 - MISSION SSI MUSEE DES BX ARTS	1 126,63	5	225,00	901,63	0,00	-901,63
03/10/2013	2012O00177 - AMO permis exploit puits géothermiques	10 931,44	5	2 186,00	8 745,44	0,00	-8 745,44
03/10/2013	2012O00271 - AUDIT SITE SALLE PERGOLA	3 109,60	5	621,00	2 488,60	0,00	-2 488,60
03/10/2013	2012O00292 - Centrale d'Energie Bordeaux	38 267,90	5	7 653,00	30 614,90	0,00	-30 614,90



Modalités et date de sortie	Désignation du bien	Valeur d'acquisition (coût historique)	Durée de l'amort.	Cumul des amort. antérieurs	Valeur nette comptable au jour de la cession	Prix de cession	Plus ou moins values
03/10/2013	2012O00315 - Etude Cité Municipale 2012	48 569,56	5	9 713,00	38 856,56	0,00	-38 856,56
09/10/2013	070120 - ETUDE QUALIPARC	10 764,00	5	2 156,00	8 608,00	0,00	-8 608,00
10/10/2013	2012O00067 - Mission animation opah ru hôtels meublés	0,00	5	0,00	0,00	0,00	0,00
10/10/2013	2012O00117 - Hôtel de Ville -plans exploitation	3 432,52	5	686,00	2 746,52	0,00	-2 746,52
10/10/2013	2012S00130 - participation travaux pour merignac 2012	0,00	15	0,00	0,00	0,00	0,00
24/10/2013	015477 - CONSTRUCTION MODULAIRE MB15	4 946,40	12	4 946,40	0,00	0,00	0,00
24/10/2013	015493 - MACHINE A LAVER A CAPOT	7 204,73	12	7 204,73	0,00	0,00	0,00
24/10/2013	015539 - BUNGALOW SANITAIRE	10 728,42	12	10 728,42	0,00	0,00	0,00
24/10/2013	015548 - THERMATRONIC TH4 400V	2 443,33	12	2 443,33	0,00	0,00	0,00
24/10/2013	015549 - THERMATRONIC TH4 400V	2 443,33	12	2 443,33	0,00	0,00	0,00
24/10/2013	015550 - THERMATRONIC TH4 400V	2 443,33	12	2 443,33	0,00	0,00	0,00
24/10/2013	015551 - THERMATRONIC TH4 400V	2 443,33	12	2 443,33	0,00	0,00	0,00
24/10/2013	015552 - THERMATRONIC TH4 400V	2 443,33	12	2 443,33	0,00	0,00	0,00
24/10/2013	015553 - THERMATRONIC TH4 400V	2 443,33	12	2 443,33	0,00	0,00	0,00
24/10/2013	015554 - THERMATRONIC TH4 400V	2 549,46	12	2 549,46	0,00	0,00	0,00
24/10/2013	015555 - THERMATRONIC TH3 400V	2 202,00	12	2 202,00	0,00	0,00	0,00
24/10/2013	015556 - THERMATRONIC TH4 400V	2 549,88	12	2 549,88	0,00	0,00	0,00
24/10/2013	015557 - THERMATRONIC TH4 400V	2 550,00	12	2 550,00	0,00	0,00	0,00
24/10/2013	015558 - THERMATRONIC TH2 400V	2 098,92	12	2 098,92	0,00	0,00	0,00
24/10/2013	015560 - CARAVANE CARAVELAIR LUXE 546	14 314,65	12	0,00	14 314,65	0,00	-14 314,65
24/10/2013	015561 - CARAVANE CARAVELAIR LUXE 546	14 314,65	12	0,00	14 314,65	0,00	-14 314,65
24/10/2013	015562 - CARAVANE CARAVELAIR LUXE 546	14 314,65	12	0,00	14 314,65	0,00	-14 314,65
24/10/2013	015563 - CARAVANE CARAVELAIR LUXE 546	14 314,65	12	0,00	14 314,65	0,00	-14 314,65
24/10/2013	015564 - CARAVANE CARAVELAIR LUXE 546	14 314,65	12	0,00	14 314,65	0,00	-14 314,65
24/10/2013	015565 - CARAVANE CARAVELAIR LUXE 546	14 314,65	12	0,00	14 314,65	0,00	-14 314,65
24/10/2013	015566 - CARAVANE CARAVELAIR LUXE 546	14 314,65	12	0,00	14 314,65	0,00	-14 314,65
24/10/2013	015567 - CARAVANE ADRIA 4M10 5528LP33	5 930,27	12	5 930,27	0,00	0,00	0,00
24/10/2013	015580 - TENTE GARDEN COTTAGE 5/5 2.2	4 431,51	12	4 431,51	0,00	0,00	0,00
24/10/2013	015581 - TENTE GARDEN COTTAGE 5/5 2.2	4 431,51	12	4 431,51	0,00	0,00	0,00
24/10/2013	015582 - SECHE LINGE MIELE T 5205 C	2 061,23	12	2 061,23	0,00	0,00	0,00
24/10/2013	015584 - THERMATRONIC TH4 400V	2 443,33	12	2 443,33	0,00	0,00	0,00
24/10/2013	015585 - THERMATRONIC TH4 400V	2 443,33	12	2 443,33	0,00	0,00	0,00

Modalités et date de sortie	Désignation du bien	Valeur d'acquisition (coût historique)	Durée de l'amort.	Cumul des amort. antérieurs	Valeur nette comptable au jour de la cession	Prix de cession	Plus ou moins values
24/10/2013	015593 - SECHE LINGE MIELE T5207	1 957,30	12	1 957,30	0,00	0,00	0,00
24/10/2013	015594 - SECHE LINGE MIELE T5207	1 957,30	12	1 957,30	0,00	0,00	0,00
24/10/2013	015595 - LAVE LINGE MIELE 5426 LP	2 953,27	12	2 953,27	0,00	0,00	0,00
24/10/2013	015596 - LAVE LINGE MIELE 5426 LP	2 953,27	12	2 953,27	0,00	0,00	0,00
24/10/2013	015597 - LAVE LINGE MIELE 5426 LP	2 953,27	12	2 953,27	0,00	0,00	0,00
24/10/2013	015602 - FOURNEAU ELECTRIC FAGOR CE9414	4 334,44	12	4 334,44	0,00	0,00	0,00
24/10/2013	015609 - FRIGO A CHARIOT ODIC ACH 1300S	3 537,18	12	3 537,18	0,00	0,00	0,00
24/10/2013	015610 - FRIGO A CHARIOT ODIC ACH 1300S	3 537,18	12	3 537,18	0,00	0,00	0,00
24/10/2013	015611 - FRIGO A CHARIOT ODIC ACH 1300S	3 537,18	12	3 537,18	0,00	0,00	0,00
24/10/2013	015623 - SECHE LINGE MIELE T5207	1 957,30	12	1 957,30	0,00	0,00	0,00
24/10/2013	015631 - ARMOIRE FRIGO A CHARIOT ODIC	3 537,18	12	3 537,18	0,00	0,00	0,00
24/10/2013	015632 - ARMOIRE FRIGO A CHARIOT ODIC	3 537,18	12	3 537,18	0,00	0,00	0,00
24/10/2013	015633 - ECOBAC 1500 V2M	9 708,11	12	9 708,11	0,00	0,00	0,00
24/10/2013	015634 - ECOBAC 1500 V2 M	9 708,11	12	9 708,11	0,00	0,00	0,00
24/10/2013	015635 - ECOBAC 1500 V2 M	9 708,11	12	9 708,11	0,00	0,00	0,00
24/10/2013	015636 - ECOBAC 1500 V2 M	9 708,11	12	9 708,11	0,00	0,00	0,00
24/10/2013	015659 - THERMATRONIC TH3 400V	2 415,02	12	2 415,02	0,00	0,00	0,00
24/10/2013	015660 - THERMATRONIC TH2 400V	2 099,09	12	2 099,09	0,00	0,00	0,00
24/10/2013	015661 - THERMATRONIC TH3 400V	2 202,00	12	2 202,00	0,00	0,00	0,00
24/10/2013	015662 - THERMATRONIC TH4 400V	2 549,88	12	2 549,88	0,00	0,00	0,00
24/10/2013	015708 - LAVE VAISSELLE MIELE G7857 TD	4 261,03	12	4 261,03	0,00	0,00	0,00
24/10/2013	015709 - SECHE LINGE MIELE T5207	1 957,30	12	1 957,30	0,00	0,00	0,00
24/10/2013	015710 - TRANCHEUR A PIGNON OMAS C35E	2 629,18	12	2 629,18	0,00	0,00	0,00
24/10/2013	015716 - THERMATRONIC TH4 400V	2 478,72	12	2 478,72	0,00	0,00	0,00
24/10/2013	015717 - THERMATRONIC TH4 400V	2 478,72	12	2 478,72	0,00	0,00	0,00
24/10/2013	015718 - THERMATRONIC TH4 400V	2 478,72	12	2 478,72	0,00	0,00	0,00
24/10/2013	015719 - THERMATRONIC TH3 400V	2 375,94	12	2 375,94	0,00	0,00	0,00
24/10/2013	015720 - THERMATRONIC TH4 400V	2 375,94	12	2 375,94	0,00	0,00	0,00
24/10/2013	015721 - THERMATRONIC TH3 400V	2 375,94	12	2 375,94	0,00	0,00	0,00
24/10/2013	015722 - THERMATRONIS TH4 400V	2 375,94	12	2 375,94	0,00	0,00	0,00
24/10/2013	015723 - THERMATRONIC TH3 400V	2 375,94	12	2 375,94	0,00	0,00	0,00
24/10/2013	015724 - THERMATRONIC TH4 400V	2 375,94	12	2 375,94	0,00	0,00	0,00

Modalités et date de sortie	Désignation du bien	Valeur d'acquisition (coût historique)	Durée de l'amort.	Cumul des amort. antérieurs	Valeur nette comptable au jour de la cession	Prix de cession	Plus ou moins values
24/10/2013	015725 - THERMATRONIC TH3 400V	2 375,94	12	2 375,94	0,00	0,00	0,00
24/10/2013	015726 - THERMATRONIC TH4 400V	2 375,94	12	2 375,94	0,00	0,00	0,00
24/10/2013	015727 - THERMATRONIC TH3 400V	2 375,94	12	2 375,94	0,00	0,00	0,00
24/10/2013	015728 - THERMATRONIC TH4 400V	2 375,94	12	2 375,94	0,00	0,00	0,00
24/10/2013	015729 - THERMATRONIC TH4 400V	2 549,46	12	2 549,46	0,00	0,00	0,00
24/10/2013	015730 - THERMATRONIC TH4 400V	2 549,46	12	2 549,46	0,00	0,00	0,00
24/10/2013	005254 - LAVEUSE TTB 345	4 345,38	12	4 345,38	0,00	0,00	0,00
24/10/2013	005307 - LAVE LINGE IPSO TYPE HF 55	2 954,71	12	2 954,71	0,00	0,00	0,00
24/10/2013	005378 - PODIUM	8 670,90	12	8 670,90	0,00	0,00	0,00
24/10/2013	005379 - MACHINE A LAVER TABLE ENTREE	11 420,80	12	11 420,80	0,00	0,00	0,00
24/10/2013	005380 - GARDEN COTTAGE RIDEAUX	6 803,68	12	6 803,68	0,00	0,00	0,00
24/10/2013	005397 - LAVE LINGE	2 954,71	12	2 954,71	0,00	0,00	0,00
24/10/2013	005398 - SECHE LINGE	2 169,84	12	2 169,84	0,00	0,00	0,00
24/10/2013	005399 - SCENE MOBILE	26 392,86	12	26 392,86	0,00	0,00	0,00
24/10/2013	005413 - CONSTRUCTIONS MODULAIRES	18 017,64	12	18 017,64	0,00	0,00	0,00
24/10/2013	005537 - LAVE VAISSELLE	5 663,69	12	5 663,69	0,00	0,00	0,00
24/10/2013	005544 - INJECTEUR	1 952,74	12	1 952,74	0,00	0,00	0,00
24/10/2013	005614 - COUVERTURE POUR TRI TUNNEL	2 699,02	12	2 699,02	0,00	0,00	0,00
24/10/2013	005643 - LAVEUSE ASPIRATEUR	3 405,98	12	3 405,98	0,00	0,00	0,00
24/10/2013	005647 - LAVE LINGE GINESTOU WS 5426	2 827,92	12	2 827,92	0,00	0,00	0,00
24/10/2013	005651 - MATERIEL DE SCENE	16 399,29	12	16 399,29	0,00	0,00	0,00
24/10/2013	005655 - LAVE VAISSELLE	3 085,01	12	3 085,01	0,00	0,00	0,00
24/10/2013	005656 - LAVE VAISSELLE	3 085,01	12	3 085,01	0,00	0,00	0,00
24/10/2013	015234 - ARMOIRES REGETHERMIE	149 671,63	12	149 671,63	0,00	0,00	0,00
24/10/2013	015257 - CHARIOT ARMOIRES FROIDES	6 317,70	12	6 317,70	0,00	0,00	0,00
24/10/2013	015279 - THERMATRONIC TH4	7 436,16	12	7 436,16	0,00	0,00	0,00
24/10/2013	015280 - THERMATRONIC TH4	7 436,16	12	7 436,16	0,00	0,00	0,00
24/10/2013	015404 - LAVE LINGE ET SECHE LINGE	5 347,00	12	5 347,00	0,00	0,00	0,00
24/10/2013	015405 - TENTE RECEPTION BACHE	8 186,57	12	8 186,57	0,00	0,00	0,00
24/10/2013	015410 - LAVE LINGE IPSO MODELE WE123EC	5 517,57	12	5 517,57	0,00	0,00	0,00
24/10/2013	015411 - AUTOLAVEUSE NILFISK CA340	3 045,82	12	3 045,82	0,00	0,00	0,00
24/10/2013	015412 - AUTOLAVEUSE NILFISK CA340	3 045,82	12	3 045,82	0,00	0,00	0,00
24/10/2013	015414 - AUTOLAVEUSE CA340 AVEC BROSSE	2 360,34	12	2 360,34	0,00	0,00	0,00
24/10/2013	015436 - THERMATRONIC TH2 400V	2 205,58	12	2 205,58	0,00	0,00	0,00
24/10/2013	015437 - THERMATRONIC TH2 400V	2 205,58	12	2 205,58	0,00	0,00	0,00
24/10/2013	015440 - THERMATRONIC TH2 400V	2 399,46	12	2 399,46	0,00	0,00	0,00
24/10/2013	015441 - THERMATRONIC TH4 400V	2 324,46	12	2 324,46	0,00	0,00	0,00

Ville de Bordeaux - Budget principal - CA - 2013

Modalités et date de sortie	Désignation du bien	Valeur d'acquisition (coût historique)	Durée de l'amort.	Cumul des amort. antérieurs	Valeur nette comptable au jour de la cession	Prix de cession	Plus ou moins values
24/10/2013	015442 - THERMATRONIC TH2 400V	2 324,46	12	2 324,46	0,00	0,00	0,00
24/10/2013	015443 - THERMATRONIC TH4 400V	2 549,46	12	2 549,46	0,00	0,00	0,00
24/10/2013	015444 - THERMATRONIC TH4 400V	2 549,46	12	2 549,46	0,00	0,00	0,00
24/10/2013	015445 - THERMATRONIC TH4 400V	2 549,46	12	2 549,46	0,00	0,00	0,00
24/10/2013	015446 - THERMATRONIC TH4 400V	2 549,46	12	2 549,46	0,00	0,00	0,00
24/10/2013	015447 - THERMATRONIC TH2 400V	2 257,05	12	2 257,05	0,00	0,00	0,00
24/10/2013	015448 - THERMATRONIC TH3 400V	2 257,05	12	2 257,05	0,00	0,00	0,00
24/10/2013	015449 - THERMATRONIC TH2 400V	2 257,05	12	2 257,05	0,00	0,00	0,00
24/10/2013	015450 - THERMATRONIC TH3 400V	2 257,05	12	2 257,05	0,00	0,00	0,00
24/10/2013	015451 - THERMATRONIC TH2 400V	2 257,05	12	2 257,05	0,00	0,00	0,00
24/10/2013	015452 - THERMATRONIC TH3 400V	2 257,05	12	2 257,05	0,00	0,00	0,00
24/10/2013	015453 - THERMATRONIC TH3 400V	2 308,55	12	2 308,55	0,00	0,00	0,00
24/10/2013	015454 - THERMATRONIC TH3 400V	2 308,55	12	2 308,55	0,00	0,00	0,00
24/10/2013	015459 - THERMATRONIC TH4 400V	2 443,33	12	2 443,33	0,00	0,00	0,00
24/10/2013	015460 - THERMATRONIC TH4 400V	2 443,33	12	2 443,33	0,00	0,00	0,00
24/10/2013	015468 - THERMATRONIC TH4 400V	2 443,33	12	2 443,33	0,00	0,00	0,00
24/10/2013	015469 - THERMATRONIC TH4 400V	2 443,33	12	2 443,33	0,00	0,00	0,00
24/10/2013	015470 - NACELLE HAULOTTE PLATEFORME	14 253,98	12	14 253,98	0,00	0,00	0,00
24/10/2013	015474 - THERMATRONIC TH4 400V	2 399,46	12	2 399,46	0,00	0,00	0,00
24/10/2013	015475 - THERMATRONIC TH4 400V	2 399,46	12	2 399,46	0,00	0,00	0,00
26/11/2013	960582 - GRUE POUR CAMION RENAULT	26 474,91	7	0,00	26 474,91	0,00	-26 474,91
26/11/2013	960583 - GRUE POUR VEHICULE IVECO	20 775,45	7	0,00	20 775,45	0,00	-20 775,45
26/11/2013	960592 - BALAYEUSE DE TROTTOIR AUTOPR	23 900,96	7	0,00	23 900,96	0,00	-23 900,96
26/11/2013	960593 - RENAULT TRAFIC	20 410,13	7	0,00	20 410,13	0,00	-20 410,13
26/11/2013	951097 - RENAULT EXPRESS	9 725,59	7	0,00	9 725,59	0,00	-9 725,59
26/11/2013	951104 - RENAULT SUPER CINQ	8 285,47	7	0,00	8 285,47	0,00	-8 285,47
26/11/2013	951107 - TONNE A EAU	2 208,23	7	0,00	2 208,23	0,00	-2 208,23
26/11/2013	951108 - TRACTEUR TONDEUSE	17 559,21	7	0,00	17 559,21	0,00	-17 559,21
26/11/2013	951113 - BALAYEUSE ASPIRATRICE	68 506,84	7	0,00	68 506,84	0,00	-68 506,84
26/11/2013	951122 - FOURGON 7 PLACES RENAULT	13 238,12	7	0,00	13 238,12	0,00	-13 238,12
26/11/2013	951124 - FOURGON DIESEL RENAULT	15 074,77	7	0,00	15 074,77	0,00	-15 074,77
26/11/2013	951135 - CAMION MERCEDES BENZ	84 363,29	7	0,00	84 363,29	0,00	-84 363,29
26/11/2013	951136 - CAMION RENAULT	48 737,34	7	0,00	48 737,34	0,00	-48 737,34

Ville de Bordeaux - Budget principal - CA - 2013

Modalités et date de sortie	Désignation du bien	Valeur d'acquisition (coût historique)	Durée de l'amort.	Cumul des amort. antérieurs	Valeur nette comptable au jour de la cession	Prix de cession	Plus ou moins values
26/11/2013	951137 - CAMION RENAULT BENNE MARREL	41 144,01	7	0,00	41 144,01	0,00	-41 144,01
26/11/2013	951138 - CAMION RENAULT S 100 07	28 832,53	7	0,00	28 832,53	0,00	-28 832,53
26/11/2013	951139 - CAMION RENAULT TYPE M 14012	49 822,63	7	0,00	49 822,63	0,00	-49 822,63
26/11/2013	951140 - CAMION RENAULT TYPE S	39 335,96	7	0,00	39 335,96	0,00	-39 335,96
26/11/2013	951143 - CHARIOT ELEVATEUR	20 506,49	7	0,00	20 506,49	0,00	-20 506,49
26/11/2013	951148 - RENAULT TRAFIC 4X4	17 742,95	7	0,00	17 742,95	0,00	-17 742,95
26/11/2013	951149 - TRACTEUR MASSEY FERGUSSON	18 080,45	7	0,00	18 080,45	0,00	-18 080,45
26/11/2013	951150 - 18 VELOS TOUT TERRAIN 5 VITES	3 064,23	7	0,00	3 064,23	0,00	-3 064,23
26/11/2013	951151 - 205 PEUGEOT GL 87	4 573,47	7	0,00	4 573,47	0,00	-4 573,47
26/11/2013	951152 - 3 BICYCLETTES HOMMES	500,15	7	0,00	500,15	0,00	-500,15
26/11/2013	951153 - 4 TONDEUSES	5 134,85	7	0,00	5 134,85	0,00	-5 134,85
26/11/2013	951164 - CHASSIS BENNE IVECO 35 8	25 623,94	7	0,00	25 623,94	0,00	-25 623,94
26/11/2013	951167 - CHASSIS PLATEAU RENAULT	19 102,03	7	0,00	19 102,03	0,00	-19 102,03
26/11/2013	951168 - CHASSIS RENAULT S140	37 363,43	7	0,00	37 363,43	0,00	-37 363,43
26/11/2013	951169 - CHASSIS RENAULT	37 363,43	7	0,00	37 363,43	0,00	-37 363,43
26/11/2013	951171 - FOURGON RENAULT	18 884,05	7	0,00	18 884,05	0,00	-18 884,05
26/11/2013	951176 - FOURGON RENAULT TRAFIC	16 556,30	7	0,00	16 556,30	0,00	-16 556,30
26/11/2013	951177 - MINI PELLE DYNAMIC	20 333,28	7	0,00	20 333,28	0,00	-20 333,28
26/11/2013	951178 - PORTEUR ENTREPRENEUR MERCEDES	62 298,68	7	0,00	62 298,68	0,00	-62 298,68
26/11/2013	951182 - TRACTEUR KUBOTA	19 704,04	7	0,00	19 704,04	0,00	-19 704,04
26/11/2013	951183 - TRACTEUR SHIBAURA	7 646,59	7	0,00	7 646,59	0,00	-7 646,59
26/11/2013	951184 - TRACTEUR SHIBAURA	10 321,14	7	0,00	10 321,14	0,00	-10 321,14
26/11/2013	951185 - TRAFIC 1100 RENAULT	17 931,25	7	0,00	17 931,25	0,00	-17 931,25
26/11/2013	951189 - 60 REGETHERMIC	43 688,25	7	0,00	43 688,25	0,00	-43 688,25
26/11/2013	951194 - BALAYEUSE ASPIRATR SICAS SALT	109 519,68	7	0,00	109 519,68	0,00	-109 519,68
26/11/2013	951198 - BERLINE CLIO RENAULT	8 445,88	7	0,00	8 445,88	0,00	-8 445,88
26/11/2013	951199 - BERLINE ESPACE RENAULT	25 345,63	7	0,00	25 345,63	0,00	-25 345,63
26/11/2013	951201 - CAMION IVECO	26 417,74	7	0,00	26 417,74	0,00	-26 417,74
26/11/2013	951202 - CAMION IVECO	26 417,74	7	0,00	26 417,74	0,00	-26 417,74
26/11/2013	951203 - CAMION IVECO	49 189,66	7	0,00	49 189,66	0,00	-49 189,66
26/11/2013	951206 - CHASSIS CABINE	55 187,89	7	0,00	55 187,89	0,00	-55 187,89
26/11/2013	951208 - CHASSIS CABINE IVECO	28 369,05	7	0,00	28 369,05	0,00	-28 369,05
26/11/2013	951209 - CHASSIS CABINE IVECO	5 253,60	7	0,00	5 253,60	0,00	-5 253,60
26/11/2013	951210 - CHASSIS CABINE IVECO	8 649,38	7	0,00	8 649,38	0,00	-8 649,38
26/11/2013	951211 - CHASSIS CABINE RENAULT	30 007,28	7	0,00	30 007,28	0,00	-30 007,28

Ville de Bordeaux - Budget principal - CA - 2013

Modalités et date de sortie	Désignation du bien	Valeur d'acquisition (coût historique)	Durée de l'amort.	Cumul des amort. antérieurs	Valeur nette comptable au jour de la cession	Prix de cession	Plus ou moins values
26/11/2013	951212 - CHASSIS CABINE RENAULT	30 007,28	7	0,00	30 007,28	0,00	-30 007,28
26/11/2013	951213 - CHASSIS CABINE RENAULT	10 002,43	7	0,00	10 002,43	0,00	-10 002,43
26/11/2013	951214 - CHASSIS CABINE RENAULT	10 002,43	7	0,00	10 002,43	0,00	-10 002,43
26/11/2013	951215 - CHASSIS IVECO	39 282,00	7	0,00	39 282,00	0,00	-39 282,00
26/11/2013	951216 - CHASSIS UNIC	42 355,67	7	0,00	42 355,67	0,00	-42 355,67
26/11/2013	951217 - COMPLEMENT VEHIC ACQUIS 1991	2 198,35	7	0,00	2 198,35	0,00	-2 198,35
26/11/2013	951220 - FOURGON DIESEL TRAFIC	16 742,46	7	0,00	16 742,46	0,00	-16 742,46
26/11/2013	951223 - ISOLATION RENAULT EXP	1 446,44	7	0,00	1 446,44	0,00	-1 446,44
26/11/2013	951224 - MINIBENNE SEMAT CHASSIS OPEL	13 747,69	7	0,00	13 747,69	0,00	-13 747,69
26/11/2013	951227 - RADIO TELEPHONE VEHIC	2 079,25	7	0,00	2 079,25	0,00	-2 079,25
26/11/2013	951228 - RENAULT 5 PORTES CLIO	8 632,93	7	0,00	8 632,93	0,00	-8 632,93
26/11/2013	951233 - TONDEUSES HELICOIDALES	24 239,39	7	0,00	24 239,39	0,00	-24 239,39
26/11/2013	951235 - TRACTEUR JOHN DEERE	38 569,58	7	0,00	38 569,58	0,00	-38 569,58
26/11/2013	951236 - TRACTEUR KABOTA	12 475,51	7	0,00	12 475,51	0,00	-12 475,51
26/11/2013	951237 - TRACTEUR KUBOTA	9 394,26	7	0,00	9 394,26	0,00	-9 394,26
26/11/2013	951239 - ACCESSOIRES AUTO	3 201,69	7	0,00	3 201,69	0,00	-3 201,69
26/11/2013	951240 - AUTOCAR TOURING MERCEDES	88 400,92	7	0,00	88 400,92	0,00	-88 400,92
26/11/2013	951244 - CHASSIS CABINE IVECO 150E18	48 806,11	7	0,00	48 806,11	0,00	-48 806,11
26/11/2013	951245 - CHASSIS CABINE RENAULT	46 344,81	7	0,00	46 344,81	0,00	-46 344,81
26/11/2013	951249 - CITROEN AX	8 045,63	7	0,00	8 045,63	0,00	-8 045,63
26/11/2013	951251 - CITROEN AX	8 045,63	7	0,00	8 045,63	0,00	-8 045,63
26/11/2013	951254 - CITROEN AX	8 045,63	7	0,00	8 045,63	0,00	-8 045,63
26/11/2013	951256 - CLIO RENAULT	8 736,24	7	0,00	8 736,24	0,00	-8 736,24
26/11/2013	951257 - CLIO RENAULT	8 736,24	7	0,00	8 736,24	0,00	-8 736,24
26/11/2013	951260 - FOURGON DEMENAGEUR IVECO	25 865,25	7	0,00	25 865,25	0,00	-25 865,25
26/11/2013	951263 - FOURGON RENAULT	16 442,70	7	0,00	16 442,70	0,00	-16 442,70
26/11/2013	951264 - FOURGON RENAULT	18 227,60	7	0,00	18 227,60	0,00	-18 227,60
26/11/2013	951266 - FOURGON RENAULT DIESEL	15 886,25	7	0,00	15 886,25	0,00	-15 886,25
26/11/2013	951269 - FOURGONNETTE CITROEN	10 645,27	7	0,00	10 645,27	0,00	-10 645,27
26/11/2013	951270 - FOURGONNETTE CITROEN	10 645,27	7	0,00	10 645,27	0,00	-10 645,27
26/11/2013	951272 - FOURGONNETTE EXPRESS RENAULT	8 275,77	7	0,00	8 275,77	0,00	-8 275,77
26/11/2013	951274 - FOURGONNETTE EXPRESS RENAULT	8 275,77	7	0,00	8 275,77	0,00	-8 275,77
26/11/2013	951278 - MINI BENNE FOURGON EXP RENAULT	16 374,21	7	0,00	16 374,21	0,00	-16 374,21
26/11/2013	951280 - PEUGEOT 106	8 482,35	7	0,00	8 482,35	0,00	-8 482,35
26/11/2013	951286 - PEUGEOT 106	8 482,35	7	0,00	8 482,35	0,00	-8 482,35
26/11/2013	951287 - PEUGEOT 106	8 482,35	7	0,00	8 482,35	0,00	-8 482,35
26/11/2013	951288 - PEUGEOT 106	8 482,35	7	0,00	8 482,35	0,00	-8 482,35
26/11/2013	951289 - PEUGEOT J5	21 018,55	7	0,00	21 018,55	0,00	-21 018,55

Ville de Bordeaux - Budget principal - CA - 2013

Modalités et date de sortie	Désignation du bien	Valeur d'acquisition (coût historique)	Durée de l'amort.	Cumul des amort. antérieurs	Valeur nette comptable au jour de la cession	Prix de cession	Plus ou moins values
26/11/2013	951292 - PEUGEOT J5	21 018,55	7	0,00	21 018,55	0,00	-21 018,55
26/11/2013	951295 - RENAULT CLIO	8 746,72	7	0,00	8 746,72	0,00	-8 746,72
26/11/2013	951300 - RENAULT EXPRESS	14 522,51	7	0,00	14 522,51	0,00	-14 522,51
26/11/2013	951301 - RENAULT EXPRESS	15 900,51	7	0,00	15 900,51	0,00	-15 900,51
26/11/2013	951305 - RENAULT EXPRESS	15 900,51	7	0,00	15 900,51	0,00	-15 900,51
26/11/2013	951306 - SIVO BALAYEUSE	124 755,13	7	0,00	124 755,13	0,00	-124 755,13
26/11/2013	951311 - BERLINE AX 10 CITROEN	8 122,03	7	0,00	8 122,03	0,00	-8 122,03
26/11/2013	951313 - BREAK RENAULT 5	1 923,21	7	0,00	1 923,21	0,00	-1 923,21
26/11/2013	951315 - CHASSIS CABINE CATOGNI FELTRIM	52 880,45	7	0,00	52 880,45	0,00	-52 880,45
26/11/2013	951319 - ENGIN ASPIRAT DECHETS PIKTOU	5 522,47	7	0,00	5 522,47	0,00	-5 522,47
26/11/2013	951321 - FOURGON DIESEL IVECO	22 008,10	7	0,00	22 008,10	0,00	-22 008,10
26/11/2013	951322 - FOURGON DIESEL IVECO	22 008,10	7	0,00	22 008,10	0,00	-22 008,10
26/11/2013	951323 - FOURGON DIESEL IVECO	22 008,10	7	0,00	22 008,10	0,00	-22 008,10
26/11/2013	951325 - FOURGON DIESEL RENAULT	16 849,46	7	0,00	16 849,46	0,00	-16 849,46
26/11/2013	951326 - FOURGON DIESEL RENAULT	16 068,38	7	0,00	16 068,38	0,00	-16 068,38
26/11/2013	951331 - FOURGON DIESEL RENAULT	15 142,37	7	0,00	15 142,37	0,00	-15 142,37
26/11/2013	951332 - FOURGONNETTE CITROEN C15 DIES	11 223,91	7	0,00	11 223,91	0,00	-11 223,91
26/11/2013	951334 - FOURGONNETTE CITROEN C15 DIES	11 223,91	7	0,00	11 223,91	0,00	-11 223,91
26/11/2013	951338 - FOURGONNETTE CITROEN C15 DIES	11 223,91	7	0,00	11 223,91	0,00	-11 223,91
26/11/2013	951340 - FOURGONNETTE CITROEN C15 DIES	11 223,91	7	0,00	11 223,91	0,00	-11 223,91
26/11/2013	951342 - FOURGONNETTE CITROEN C15 DIES	11 223,91	7	0,00	11 223,91	0,00	-11 223,91
26/11/2013	951343 - FOURGONNETTE CITROEN C15 DIES	10 854,06	7	0,00	10 854,06	0,00	-10 854,06
26/11/2013	951346 - FOURGONNETTE CITROEN C15 DIES	10 522,25	7	0,00	10 522,25	0,00	-10 522,25
26/11/2013	951347 - FOURGONNETTE CITROEN C15 DIES	10 522,25	7	0,00	10 522,25	0,00	-10 522,25
26/11/2013	951348 - FOURGONNETTE CITROEN C15 DIES	10 522,25	7	0,00	10 522,25	0,00	-10 522,25
26/11/2013	951350 - FOURGONNETTE CITROEN C15 DIES	10 747,87	7	0,00	10 747,87	0,00	-10 747,87
26/11/2013	951351 - FOURGONNETTE CITROEN C15 DIES	10 747,87	7	0,00	10 747,87	0,00	-10 747,87
26/11/2013	951352 - FOURGONNETTE CITROEN C15 DIES	10 522,25	7	0,00	10 522,25	0,00	-10 522,25
26/11/2013	951353 - FOURGONNETTE CITROEN C15 DIES	10 522,25	7	0,00	10 522,25	0,00	-10 522,25
26/11/2013	951355 - AUTOLAVEUSE ET ACCESSOIRES	11 718,21	7	0,00	11 718,21	0,00	-11 718,21
26/11/2013	951364 - ENGIN DE BALAYAGE	117 559,11	7	0,00	117 559,11	0,00	-117 559,11
26/11/2013	951365 - ENGIN DE BALAYAGE	117 559,11	7	0,00	117 559,11	0,00	-117 559,11
26/11/2013	951366 - FOURGON PIAGGIO	9 586,16	7	0,00	9 586,16	0,00	-9 586,16
26/11/2013	951368 - FOURGON PIAGGIO	9 586,16	7	0,00	9 586,16	0,00	-9 586,16

Ville de Bordeaux - Budget principal - CA - 2013

Modalités et date de sortie	Désignation du bien	Valeur d'acquisition (coût historique)	Durée de l'amort.	Cumul des amort. antérieurs	Valeur nette comptable au jour de la cession	Prix de cession	Plus ou moins values
26/11/2013	951371 - FOURGON PIAGGIO	11 278,24	7	0,00	11 278,24	0,00	-11 278,24
26/11/2013	951372 - FOURGON PIAGGIO	11 278,24	7	0,00	11 278,24	0,00	-11 278,24
26/11/2013	951373 - FOURGON PIAGGIO	11 278,24	7	0,00	11 278,24	0,00	-11 278,24
26/11/2013	951376 - FOURGON PIAGGIO	11 278,24	7	0,00	11 278,24	0,00	-11 278,24
26/11/2013	951377 - FOURGON PIAGGIO	11 278,24	7	0,00	11 278,24	0,00	-11 278,24
26/11/2013	951378 - FOURGON PIAGGIO	11 278,24	7	0,00	11 278,24	0,00	-11 278,24
26/11/2013	951379 - PEUGEOT 106 ANTIVOL AUTORADIO	9 895,93	7	0,00	9 895,93	0,00	-9 895,93
26/11/2013	951381 - RENAULT EXPRESS	3 458,82	7	0,00	3 458,82	0,00	-3 458,82
26/11/2013	951383 - RENAULT EXPRESS 5 PLACES OCCAS	4 346,26	7	0,00	4 346,26	0,00	-4 346,26
26/11/2013	951384 - RENAULT EXPRESS 5 PLACES OCCAS	4 346,26	7	0,00	4 346,26	0,00	-4 346,26
26/11/2013	951388 - RENAULT TRAFIC	6 817,36	7	0,00	6 817,36	0,00	-6 817,36
26/11/2013	951389 - RENAULT TRAFIC OCCASION	6 825,40	7	0,00	6 825,40	0,00	-6 825,40
26/11/2013	951390 - RENAULT TRAFIC OCCASION	7 283,66	7	0,00	7 283,66	0,00	-7 283,66
26/11/2013	960282 - CITROEN AXZ ALJ	7 780,62	7	0,00	7 780,62	0,00	-7 780,62
26/11/2013	960283 - CITROEN AXZ ALJ	7 780,62	7	0,00	7 780,62	0,00	-7 780,62
26/11/2013	960284 - RENAULT EXPRESS RL 1.9 D	10 428,84	7	0,00	10 428,84	0,00	-10 428,84
26/11/2013	960285 - VOITURE PEUGEOT	35 901,74	7	0,00	35 901,74	0,00	-35 901,74
26/11/2013	960286 - VOITURE RENAULT EXPRESS 1.9	11 643,75	7	0,00	11 643,75	0,00	-11 643,75
26/11/2013	970301 - RENAULT EXPRESS FG 1.4 GPL	11 984,38	7	0,00	11 984,38	0,00	-11 984,38
26/11/2013	970338 - EXPRESS FG 1.4 GPL	11 984,38	7	0,00	11 984,38	0,00	-11 984,38
26/11/2013	970346 - CHARGEUSE KRAMER TYPE 620	67 114,99	7	0,00	67 114,99	0,00	-67 114,99
26/11/2013	980056 - EQUIPEMENT DE LAVAGE KRAMER	87 640,09	7	0,00	87 640,09	0,00	-87 640,09
26/11/2013	980057 - EQUIPEMENT DE LAVAGE KRAMER	87 640,09	7	0,00	87 640,09	0,00	-87 640,09
26/11/2013	980081 - CAMIONNETTE FIAT DUCATO	24 761,19	7	0,00	24 761,19	0,00	-24 761,19
26/11/2013	980082 - BALAYEUSE ASPIRATRICE APPLIED	26 039,17	7	0,00	26 039,17	0,00	-26 039,17
26/11/2013	980083 - BALAYEUSE ASPIRATRICE APPLIED	26 039,17	7	0,00	26 039,17	0,00	-26 039,17
26/11/2013	980084 - MOTOCYCLETTE POUR TRAITEMENT D	18 234,41	7	0,00	18 234,41	0,00	-18 234,41
26/11/2013	980085 - MOTOCYCLETTE POUR TRAITEMENT D	18 234,41	7	0,00	18 234,41	0,00	-18 234,41
26/11/2013	980086 - CITROËN BERLINGO	11 845,16	7	0,00	11 845,16	0,00	-11 845,16
26/11/2013	980087 - CAMIONNETTE CITROËN C15	20 048,67	7	0,00	20 048,67	0,00	-20 048,67
26/11/2013	990187 - SCOOTER THERMIQUE 100 CM3	2 316,41	7	0,00	2 316,41	0,00	-2 316,41
26/11/2013	990188 - SCOOTER THERMIQUE 100 CM3	2 316,41	7	0,00	2 316,41	0,00	-2 316,41
26/11/2013	990189 - SCOOTER THERMIQUE 100 CM3	2 316,41	7	0,00	2 316,41	0,00	-2 316,41



Ville de Bordeaux - Budget principal - CA - 2013

Modalités et date de sortie	Désignation du bien	Valeur d'acquisition (coût historique)	Durée de l'amort.	Cumul des amort. antérieurs	Valeur nette comptable au jour de la cession	Prix de cession	Plus ou moins values
26/11/2013	990190 - SCOOTER THERMIQUE 100 CM3	2 316,41	7	0,00	2 316,41	0,00	-2 316,41
26/11/2013	990191 - SCOOTER THERMIQUE 100 CM3	2 316,41	7	0,00	2 316,41	0,00	-2 316,41
26/11/2013	990192 - SCOOTER THERMIQUE 100 CM3	2 316,41	7	0,00	2 316,41	0,00	-2 316,41
26/11/2013	990193 - SCOOTER ELECTRIQUE	3 125,37	7	0,00	3 125,37	0,00	-3 125,37
26/11/2013	990194 - SCOOTER ELECTRIQUE	3 125,37	7	0,00	3 125,37	0,00	-3 125,37
26/11/2013	990195 - SCOOTER THERMIQUE 100 CM3	2 316,41	7	0,00	2 316,41	0,00	-2 316,41
26/11/2013	990196 - SCOOTER THERMIQUE 100 CM3	2 316,41	7	0,00	2 316,41	0,00	-2 316,41
26/11/2013	990197 - SCOOTER ELECTRIQUE	3 125,37	7	0,00	3 125,37	0,00	-3 125,37
26/11/2013	990198 - SCOOTER ELECTRIQUE	3 125,37	7	0,00	3 125,37	0,00	-3 125,37
26/11/2013	990199 - SCOOTER ELECTRIQUE	3 125,37	7	0,00	3 125,37	0,00	-3 125,37
26/11/2013	990246 - FOURGON FIAT DUCATO 11 M3	11 888,89	7	0,00	11 888,89	0,00	-11 888,89
26/11/2013	990248 - IVECO PIAGGIO TYPE PICK UP	7 091,41	7	0,00	7 091,41	0,00	-7 091,41
26/11/2013	990249 - IVECO PIAGGIO TYPE PICK UP	7 091,41	7	0,00	7 091,41	0,00	-7 091,41
26/11/2013	990307 - RENAULT MTR FG	21 893,28	7	0,00	21 893,28	0,00	-21 893,28
26/11/2013	990308 - RENAULT MTR FG	20 937,24	7	0,00	20 937,24	0,00	-20 937,24
26/11/2013	990309 - RENAULT MTR FG	21 058,58	7	0,00	21 058,58	0,00	-21 058,58
26/11/2013	990315 - IVECO 35,10 CCS	32 464,85	7	0,00	32 464,85	0,00	-32 464,85
26/11/2013	990316 - IVECO 35,10 CCS 8579NX33	34 062,54	7	0,00	34 062,54	0,00	-34 062,54
26/11/2013	990328 - RENAULT MTR FG	22 408,07	7	0,00	22 408,07	0,00	-22 408,07
26/11/2013	990333 - RENAULT KEX F RLA 1,2	11 759,27	7	0,00	11 759,27	0,00	-11 759,27
26/11/2013	990334 - RENAULT KEX F RLA 1,2	11 759,27	7	0,00	11 759,27	0,00	-11 759,27
26/11/2013	990336 - RENAULT KEX	11 759,27	7	0,00	11 759,27	0,00	-11 759,27
26/11/2013	990388 - RENAULT MASTER	24 320,14	7	0,00	24 320,14	0,00	-24 320,14
26/11/2013	990435 - RENAULT KEX	12 606,84	7	0,00	12 606,84	0,00	-12 606,84
26/11/2013	990488 - IVECO TYPE 59.12 VJ 17	40 238,18	7	0,00	40 238,18	0,00	-40 238,18
26/11/2013	990491 - FORD TRANSIT 190 LSR	25 180,12	7	0,00	25 180,12	0,00	-25 180,12
26/11/2013	990492 - FORD TRANSIT 190 LST	24 536,64	7	0,00	24 536,64	0,00	-24 536,64
26/11/2013	990494 - FORD TRANSIT	18 342,61	7	0,00	18 342,61	0,00	-18 342,61
26/11/2013	990495 - FORD TRANSIT	20 565,40	7	0,00	20 565,40	0,00	-20 565,40
26/11/2013	990496 - FORD TRANSIT	20 206,89	7	0,00	20 206,89	0,00	-20 206,89
26/11/2013	990497 - FORD TRANSIT	21 410,03	7	0,00	21 410,03	0,00	-21 410,03
26/11/2013	990498 - FORD TRANSIT	24 510,73	7	0,00	24 510,73	0,00	-24 510,73
26/11/2013	990567 - IVECO CAMION BENNE 19T CHASSIS	107 834,38	7	0,00	107 834,38	0,00	-107 834,38
26/11/2013	990569 - FIAT	22 505,51	7	0,00	22 505,51	0,00	-22 505,51
26/11/2013	990695 - RENAULT TWINGO	7 492,03	7	0,00	7 492,03	0,00	-7 492,03
26/11/2013	990696 - RENAULT TWINGO	7 492,03	7	0,00	7 492,03	0,00	-7 492,03
26/11/2013	990697 - RENAULT TWINGO	7 492,03	7	0,00	7 492,03	0,00	-7 492,03
26/11/2013	990698 - RENAULT TWINGO	7 492,03	7	0,00	7 492,03	0,00	-7 492,03

Ville de Bordeaux - Budget principal - CA - 2013

Modalités et date de sortie	Désignation du bien	Valeur d'acquisition (coût historique)	Durée de l'amort.	Cumul des amort. antérieurs	Valeur nette comptable au jour de la cession	Prix de cession	Plus ou moins values
26/11/2013	990699 - RENAULT KANGOO	14 145,32	7	0,00	14 145,32	0,00	-14 145,32
26/11/2013	990701 - RENAULT TWINGO	7 492,03	7	0,00	7 492,03	0,00	-7 492,03
26/11/2013	980091 - CITROËN SAXO	11 670,73	7	0,00	11 670,73	0,00	-11 670,73
26/11/2013	980100 - BALAYEUSE COMPACT	115 827,71	7	0,00	115 827,71	0,00	-115 827,71
26/11/2013	980101 - BALAYEUSE COMPACT	115 827,71	7	0,00	115 827,71	0,00	-115 827,71
26/11/2013	980102 - RENAULT TWINGO	9 715,48	7	0,00	9 715,48	0,00	-9 715,48
26/11/2013	980116 - FOURGON BOXER AVEC PLATEAU	21 169,08	7	0,00	21 169,08	0,00	-21 169,08
26/11/2013	980121 - FOURGON MITSUBISHI PAJERO	26 807,39	7	0,00	26 807,39	0,00	-26 807,39
26/11/2013	980137 - RENAULT TWINGO	9 715,48	7	0,00	9 715,48	0,00	-9 715,48
26/11/2013	980138 - RENAULT TWINGO	9 715,48	7	0,00	9 715,48	0,00	-9 715,48
26/11/2013	980139 - RENAULT CLIO	10 127,80	7	0,00	10 127,80	0,00	-10 127,80
26/11/2013	980140 - RENAULT CLIO	10 127,80	7	0,00	10 127,80	0,00	-10 127,80
26/11/2013	980141 - RENAULT CLIO	10 127,80	7	0,00	10 127,80	0,00	-10 127,80
26/11/2013	980142 - RENAULT CLIO	10 127,80	7	0,00	10 127,80	0,00	-10 127,80
26/11/2013	980143 - CITROËN ZX	12 511,80	7	0,00	12 511,80	0,00	-12 511,80
26/11/2013	980144 - CITROËN ZX	12 511,80	7	0,00	12 511,80	0,00	-12 511,80
26/11/2013	980145 - CITROËN ZX	12 511,80	7	0,00	12 511,80	0,00	-12 511,80
26/11/2013	980154 - RENAULT CLIO	10 127,79	7	0,00	10 127,79	0,00	-10 127,79
26/11/2013	980160 - BENNE IVECO	35 969,10	7	0,00	35 969,10	0,00	-35 969,10
26/11/2013	980161 - BENNE IVECO	35 969,10	7	0,00	35 969,10	0,00	-35 969,10
26/11/2013	980162 - BENNE IVECO	29 258,45	7	0,00	29 258,45	0,00	-29 258,45
26/11/2013	980163 - BENNE IVECO 9992 NH 33	29 258,45	7	0,00	29 258,45	0,00	-29 258,45
26/11/2013	980164 - CAMION BENNE IVECO TYPE 35.8 C	29 258,45	7	0,00	29 258,45	0,00	-29 258,45
26/11/2013	980165 - CAMION BENNE IVECO TYPE 35.8 C	38 175,34	7	0,00	38 175,34	0,00	-38 175,34
26/11/2013	980166 - ARROSEUSE DE VOIRIE AQUADYNE	82 734,08	7	0,00	82 734,08	0,00	-82 734,08
26/11/2013	980181 - BENNE 16 M3 AVEC PLATEAU DE	5 116,64	7	0,00	5 116,64	0,00	-5 116,64
26/11/2013	980182 - BENNE 16 M3 AVEC PLATEAU DE	5 116,64	7	0,00	5 116,64	0,00	-5 116,64
26/11/2013	980183 - BENNE 16 M3 AVEC PLATEAU DE	5 116,64	7	0,00	5 116,64	0,00	-5 116,64
26/11/2013	980184 - BENNE 16 M3 AVEC PLATEAU DE	5 116,64	7	0,00	5 116,64	0,00	-5 116,64
26/11/2013	980185 - RENAULT TWINGO	9 715,48	7	0,00	9 715,48	0,00	-9 715,48
26/11/2013	980204 - RENAULT CLIO	10 127,80	7	0,00	10 127,80	0,00	-10 127,80
26/11/2013	980205 - RENAULT CLIO	10 127,80	7	0,00	10 127,80	0,00	-10 127,80
26/11/2013	980206 - RENAULT CLIO	10 127,80	7	0,00	10 127,80	0,00	-10 127,80
26/11/2013	980207 - RENAULT CLIO	10 127,80	7	0,00	10 127,80	0,00	-10 127,80
26/11/2013	980212 - FOURGON PEUGEOT BOXER	23 083,17	7	0,00	23 083,17	0,00	-23 083,17
26/11/2013	980213 - FOURGON PEUGEOT BOXER	22 083,01	7	0,00	22 083,01	0,00	-22 083,01
26/11/2013	980214 - FOURGON PEUGEOT BOXER	22 088,53	7	0,00	22 088,53	0,00	-22 088,53
26/11/2013	980215 - FOURGON PEUGEOT BOXER	21 470,78	7	0,00	21 470,78	0,00	-21 470,78
26/11/2013	980216 - FOURGON PEUGEOT BOXER	22 185,97	7	0,00	22 185,97	0,00	-22 185,97
26/11/2013	980259 - RENAULT TWINGO	10 229,41	7	0,00	10 229,41	0,00	-10 229,41

Ville de Bordeaux - Budget principal - CA - 2013

Modalités et date de sortie	Désignation du bien	Valeur d'acquisition (coût historique)	Durée de l'amort.	Cumul des amort. antérieurs	Valeur nette comptable au jour de la cession	Prix de cession	Plus ou moins values
26/11/2013	980260 - RENAULT TWINGO	10 229,41	7	0,00	10 229,41	0,00	-10 229,41
26/11/2013	980299 - CAMION RENAULT MIDLINER M 150	43 536,51	7	0,00	43 536,51	0,00	-43 536,51
26/11/2013	980300 - ELEVATEUR NACELLE ALU	74 934,10	7	0,00	74 934,10	0,00	-74 934,10
26/11/2013	960594 - CAMIONETTE AVEC BENNE AMOVIB	34 932,70	7	0,00	34 932,70	0,00	-34 932,70
26/11/2013	960595 - CAMIONETTE AVEC BENNE AMOVIB	34 932,70	7	0,00	34 932,70	0,00	-34 932,70
26/11/2013	960596 - CAMION IVECO	28 497,83	7	0,00	28 497,83	0,00	-28 497,83
26/11/2013	960597 - CAMION RENAULT TRAFIC	20 940,00	7	0,00	20 940,00	0,00	-20 940,00
26/11/2013	960599 - CAMION RENAULT TRAFIC	21 127,89	7	0,00	21 127,89	0,00	-21 127,89
26/11/2013	960600 - CAMION RENAULT MASTER	25 631,02	7	0,00	25 631,02	0,00	-25 631,02
26/11/2013	960601 - CAMION RENAULT MASTER	25 031,16	7	0,00	25 031,16	0,00	-25 031,16
26/11/2013	960602 - CAMION PLATEAU 3.5 T	27 201,19	7	0,00	27 201,19	0,00	-27 201,19
26/11/2013	960603 - 1 CAMIONETTE RENAULT B111 35D	33 241,66	7	0,00	33 241,66	0,00	-33 241,66
26/11/2013	960604 - 1 CAMION RENAULT PIAGGIO	13 050,05	7	0,00	13 050,05	0,00	-13 050,05
26/11/2013	960605 - 1 CAMION RENAULT PIAGGIO	13 050,05	7	0,00	13 050,05	0,00	-13 050,05
26/11/2013	960606 - 1 CAMION RENAULT PIAGGIO	13 050,05	7	0,00	13 050,05	0,00	-13 050,05
26/11/2013	960607 - 1 CAMION RENAULT PIAGGIO	13 050,05	7	0,00	13 050,05	0,00	-13 050,05
26/11/2013	960608 - 1 CAMION RENAULT PIAGGIO	13 050,05	7	0,00	13 050,05	0,00	-13 050,05
26/11/2013	960609 - 1 CAMION RENAULT PIAGGIO	13 050,05	7	0,00	13 050,05	0,00	-13 050,05
26/11/2013	960610 - 1 CAMION RENAULT MANAGER	68 711,44	7	0,00	68 711,44	0,00	-68 711,44
26/11/2013	960611 - 1 VEHICULE IVECO AVEC TRIBENNE	61 337,94	7	0,00	61 337,94	0,00	-61 337,94
26/11/2013	970003 - 2182- MATERIEL & OUTILLAGE VOI	13 402,92	7	0,00	13 402,92	0,00	-13 402,92
26/11/2013	970024 - CAMION RENAULT M 150 C BTP.	64 532,97	7	0,00	64 532,97	0,00	-64 532,97
26/11/2013	970025 - MOTOCYCLETTE ASPIRATRICE.	18 279,64	7	0,00	18 279,64	0,00	-18 279,64
26/11/2013	970026 - MOTOCYCLETTE ASPIRATRICE.	18 279,64	7	0,00	18 279,64	0,00	-18 279,64
26/11/2013	970027 - MOTOCYCLETTE ASPIRATRICE.	18 279,64	7	0,00	18 279,64	0,00	-18 279,64
26/11/2013	970028 - MOTOCYCLETTE ASPIRATRICE.	18 279,64	7	0,00	18 279,64	0,00	-18 279,64
26/11/2013	970029 - RENAULT RLT TWS.	8 153,52	7	0,00	8 153,52	0,00	-8 153,52
26/11/2013	970030 - RENAULT RLT TWS.	8 153,52	7	0,00	8 153,52	0,00	-8 153,52
26/11/2013	970031 - FOURGON DIESEL RL 79 D.	10 786,30	7	0,00	10 786,30	0,00	-10 786,30
26/11/2013	970032 - PIAGGIO S 85 LP.	12 020,88	7	0,00	12 020,88	0,00	-12 020,88
26/11/2013	970033 - PIAGGION S 85 LP.	12 020,88	7	0,00	12 020,88	0,00	-12 020,88
26/11/2013	970034 - PIAGGION S 85 LP.	12 020,88	7	0,00	12 020,88	0,00	-12 020,88
26/11/2013	970066 - BALAYEUSE ASPIRATRICE MAJOR	119 714,93	7	0,00	119 714,93	0,00	-119 714,93
26/11/2013	970103 - RENAULT RLT CLI	78 774,43	7	0,00	78 774,43	0,00	-78 774,43

Ville de Bordeaux - Budget principal - CA - 2013

Modalités et date de sortie	Désignation du bien	Valeur d'acquisition (coût historique)	Durée de l'amort.	Cumul des amort. antérieurs	Valeur nette comptable au jour de la cession	Prix de cession	Plus ou moins values
26/11/2013	970109 - PEUGEOT ELECTRIC	11 986,15	7	0,00	11 986,15	0,00	-11 986,15
26/11/2013	970110 - CITROEN AX SPOT	7 155,80	7	0,00	7 155,80	0,00	-7 155,80
26/11/2013	970111 - CITROEN AX SPOT	7 155,80	7	0,00	7 155,80	0,00	-7 155,80
26/11/2013	970112 - CITROEN AX SPOT	7 155,80	7	0,00	7 155,80	0,00	-7 155,80
26/11/2013	970113 - CITROEN AX SPOT	7 155,80	7	0,00	7 155,80	0,00	-7 155,80
26/11/2013	970114 - CITROEN AX SPOT	7 155,80	7	0,00	7 155,80	0,00	-7 155,80
26/11/2013	970115 - BALAYEUSE ASPIRATRICE MAJOR	119 714,93	7	0,00	119 714,93	0,00	-119 714,93
26/11/2013	970119 - VEHICULE PEUGEOT	22 776,69	7	0,00	22 776,69	0,00	-22 776,69
26/11/2013	970125 - RENAULT RLT MAS	21 075,13	7	0,00	21 075,13	0,00	-21 075,13
26/11/2013	970131 - FOURGONNETTE PARTNER	11 726,65	7	0,00	11 726,65	0,00	-11 726,65
26/11/2013	970132 - ZODIAK	4 573,47	7	0,00	4 573,47	0,00	-4 573,47
26/11/2013	970138 - FOURGON FRIGORIFIQUE CITROEN	19 819,78	7	0,00	19 819,78	0,00	-19 819,78
26/11/2013	970139 - FOURGONNETTE FRIGORIFIQUE CITR	19 819,78	7	0,00	19 819,78	0,00	-19 819,78
26/11/2013	970140 - FOURGONNETTE FRIGORIFIQUE CITR	19 819,78	7	0,00	19 819,78	0,00	-19 819,78
26/11/2013	970141 - FIAT PUNTO	7 772,21	7	0,00	7 772,21	0,00	-7 772,21
26/11/2013	970142 - FIAT PUNTO	7 772,21	7	0,00	7 772,21	0,00	-7 772,21
26/11/2013	970143 - FIAT PUNTO	7 772,21	7	0,00	7 772,21	0,00	-7 772,21
26/11/2013	970144 - FIAT PUNTO	7 772,21	7	0,00	7 772,21	0,00	-7 772,21
26/11/2013	970145 - FIAT PUNTO	7 772,21	7	0,00	7 772,21	0,00	-7 772,21
26/11/2013	970159 - RENAULT EXPRESS	11 497,19	7	0,00	11 497,19	0,00	-11 497,19
26/11/2013	970180 - CHASSIS CABINE IVECO	53 204,07	7	0,00	53 204,07	0,00	-53 204,07
26/11/2013	970181 - PLATEAU DE TRANSPORT	6 116,07	7	0,00	6 116,07	0,00	-6 116,07
26/11/2013	970182 - PLATEAU DE TRANSPORT	6 116,07	7	0,00	6 116,07	0,00	-6 116,07
26/11/2013	970183 - PLATEAU DE TRANSPORT	6 116,07	7	0,00	6 116,07	0,00	-6 116,07
26/11/2013	970184 - PLATEAU DE TRANSPORT	6 116,07	7	0,00	6 116,07	0,00	-6 116,07
26/11/2013	970185 - FOURGON DIESEL CITROEN JUMPER	23 782,73	7	0,00	23 782,73	0,00	-23 782,73
26/11/2013	970186 - FOURGON DIESEL CITROEN JUMPER	23 782,72	7	0,00	23 782,72	0,00	-23 782,72
26/11/2013	970196 - FOURGON JUMPER AMENAGE	24 020,89	7	0,00	24 020,89	0,00	-24 020,89
26/11/2013	970197 - CAMION RENAULT S150	49 471,84	7	0,00	49 471,84	0,00	-49 471,84
26/11/2013	970198 - RENAULT TWINGO	7 890,64	7	0,00	7 890,64	0,00	-7 890,64
26/11/2013	970199 - RENAULT TWINGO	7 890,64	7	0,00	7 890,64	0,00	-7 890,64
26/11/2013	970200 - RENAULT CLIO	10 995,69	7	0,00	10 995,69	0,00	-10 995,69
26/11/2013	970206 - CAISSON REFRIGERE VEH JUMPER	9 202,05	7	0,00	9 202,05	0,00	-9 202,05
26/11/2013	970226 - RENAULT TWINGO	7 890,64	7	0,00	7 890,64	0,00	-7 890,64
26/11/2013	970286 - FOURGON DIESEL JUMPER	20 630,96	7	0,00	20 630,96	0,00	-20 630,96
26/11/2013	970300 - NACELLE HYDRAULIQUE	156 841,74	7	0,00	156 841,74	0,00	-156 841,74

Ville de Bordeaux - Budget principal - CA - 2013

Modalités et date de sortie	Désignation du bien	Valeur d'acquisition (coût historique)	Durée de l'amort.	Cumul des amort. antérieurs	Valeur nette comptable au jour de la cession	Prix de cession	Plus ou moins values
29/11/2013	960303 - ENSEMBLE DE BUREAU	1 914,65	10	0,00	1 914,65	0,00	-1 914,65
29/11/2013	960304 - AMENAGEMENT BUREAU	20 683,52	10	0,00	20 683,52	0,00	-20 683,52
29/11/2013	960305 - AMENAGEMENT BUREAU	4 540,26	10	0,00	4 540,26	0,00	-4 540,26
29/11/2013	960306 - AMENAGEMENT BUREAUX	17 823,15	10	0,00	17 823,15	0,00	-17 823,15
29/11/2013	960307 - ENSEMBLE POUR CLASSEMENT	23 801,29	10	0,00	23 801,29	0,00	-23 801,29
29/11/2013	960308 - 1 AMENAGEMENT BUREAU	3 762,68	10	0,00	3 762,68	0,00	-3 762,68
29/11/2013	960309 - 1 AMENAGEMENT BUREAU	3 649,31	10	0,00	3 649,31	0,00	-3 649,31
29/11/2013	960310 - 1 AMENAGEMENT BUREAUX	5 685,46	10	0,00	5 685,46	0,00	-5 685,46
29/11/2013	960311 - 1 AMENAGEMENT BUREAU	1 571,30	10	0,00	1 571,30	0,00	-1 571,30
29/11/2013	960312 - 1 TAPIS BUREAU	2 766,86	10	0,00	2 766,86	0,00	-2 766,86
29/11/2013	960313 - 1 AMENAGEMENT BUREAUX	22 959,38	10	0,00	22 959,38	0,00	-22 959,38
29/11/2013	960314 - 1 ENSEMBLE DE MEUBLES	2 130,32	10	0,00	2 130,32	0,00	-2 130,32
29/11/2013	960315 - 1 ECOCRECHE 220	3 211,92	10	0,00	3 211,92	0,00	-3 211,92
29/11/2013	960316 - 1 ENSEMBLE ECOCRECHE 220	3 763,48	10	0,00	3 763,48	0,00	-3 763,48
29/11/2013	960317 - 1 ENSEMBLE ECOCRECHE 220	3 763,48	10	0,00	3 763,48	0,00	-3 763,48
29/11/2013	960318 - 1 AMENAGEMENT DE BUREAU	2 525,76	10	0,00	2 525,76	0,00	-2 525,76
29/11/2013	960319 - AMENAGEMENT BUREAUX CIMETIERES	3 402,83	10	0,00	3 402,83	0,00	-3 402,83
29/11/2013	960320 - MOBILIER GARDERIE CHATEAUNEUF	10 782,55	10	0,00	10 782,55	0,00	-10 782,55
29/11/2013	960321 - ENSEMBLE CLAS CIMETIERE CHARTR	8 108,86	10	0,00	8 108,86	0,00	-8 108,86
29/11/2013	960322 - MOBILIER CENT ANIMAT QUEYRIES	7 736,85	10	0,00	7 736,85	0,00	-7 736,85
29/11/2013	960323 - ENSEMBLE RAYONNAGES AMENAGEMENT	4 478,56	10	0,00	4 478,56	0,00	-4 478,56
29/11/2013	960324 - RAYONNAGES AMENAGEMENT	2 776,19	10	0,00	2 776,19	0,00	-2 776,19
29/11/2013	960325 - ENSEMBLE EXPOSITION MODULAIRE	2 575,02	10	0,00	2 575,02	0,00	-2 575,02
29/11/2013	960326 - 1 AMENAGEMENT BUREAU	1 899,79	10	0,00	1 899,79	0,00	-1 899,79
29/11/2013	960327 - 1 AMENAGEMENT ACCUEIL	12 881,14	10	0,00	12 881,14	0,00	-12 881,14
29/11/2013	960328 - 1 AMENAGEMENT BIBLIOTHEQUE	11 122,03	10	0,00	11 122,03	0,00	-11 122,03
29/11/2013	960329 - 1 RAYONNAGE SERIE 7000	2 646,44	10	0,00	2 646,44	0,00	-2 646,44
29/11/2013	960330 - 1 RAYONNAGE TYPE 7000	5 563,30	10	0,00	5 563,30	0,00	-5 563,30
29/11/2013	960331 - PRESENTOIR A LIVRES ET MEUBLES	2 980,63	10	0,00	2 980,63	0,00	-2 980,63
29/11/2013	960332 - 1 AMENAGEMENT BUREAU	3 662,45	10	0,00	3 662,45	0,00	-3 662,45
29/11/2013	960333 - 1 AMENAGEMENT BUREAUX	17 136,43	10	0,00	17 136,43	0,00	-17 136,43
29/11/2013	960287 - FAUTEUIL CHROME	1 709,84	10	0,00	1 709,84	0,00	-1 709,84

Ville de Bordeaux - Budget principal - CA - 2013

Modalités et date de sortie	Désignation du bien	Valeur d'acquisition (coût historique)	Durée de l'amort.	Cumul des amort. antérieurs	Valeur nette comptable au jour de la cession	Prix de cession	Plus ou moins values
29/11/2013	960288 - FAUTEUIL CHROME	1 709,84	10	0,00	1 709,84	0,00	-1 709,84
29/11/2013	960289 - EQUIPEMENT BUREAU	3 973,07	10	0,00	3 973,07	0,00	-3 973,07
29/11/2013	960290 - EQUIPEMENT BUREAU	2 882,91	10	0,00	2 882,91	0,00	-2 882,91
29/11/2013	960291 - EQUIPEMENT BUREAU	2 227,57	10	0,00	2 227,57	0,00	-2 227,57
29/11/2013	960292 - EQUIPEMENT BUREAU	3 945,75	10	0,00	3 945,75	0,00	-3 945,75
29/11/2013	960293 - EQUIPEMENT BUREAU	2 100,53	10	0,00	2 100,53	0,00	-2 100,53
29/11/2013	960294 - EQUIPEMENT BUREAU	1 630,12	10	0,00	1 630,12	0,00	-1 630,12
29/11/2013	960295 - EQUIPEMENT BUREAUX	5 929,64	10	0,00	5 929,64	0,00	-5 929,64
29/11/2013	960296 - EQUIPEMENT BUREAUX	6 862,18	10	0,00	6 862,18	0,00	-6 862,18
29/11/2013	960297 - EQUIPEMENT BUREAU	4 881,63	10	0,00	4 881,63	0,00	-4 881,63
29/11/2013	960298 - EQUIPEMENT HALL D'ACCUEIL HV	4 880,21	10	0,00	4 880,21	0,00	-4 880,21
29/11/2013	960299 - EQUIPEMENT BUREAU	4 094,79	10	0,00	4 094,79	0,00	-4 094,79
29/11/2013	960300 - EQUIPEMENT BUREAUX	6 044,15	10	0,00	6 044,15	0,00	-6 044,15
29/11/2013	960301 - EQUIPEMENT BUREAU	1 626,00	10	0,00	1 626,00	0,00	-1 626,00
29/11/2013	960302 - AMENAGEMENT DE POSTES TRAVAIL	6 883,48	10	0,00	6 883,48	0,00	-6 883,48
29/11/2013	015337 - YAMAHA XT 600E	4 986,43	7	0,00	4 986,43	0,00	-4 986,43
29/11/2013	015338 - YAMAHA XT 600 E	4 986,43	7	0,00	4 986,43	0,00	-4 986,43
29/11/2013	015672 - RENAULT CLIO2 1,5L DCI	9 905,11	7	0,00	9 905,11	0,00	-9 905,11
29/11/2013	015673 - RENAULT CLIO2 1,5L DCI	9 905,11	7	0,00	9 905,11	0,00	-9 905,11
29/11/2013	015676 - 306 BREAK XT PACK 2,0 HDI	14 328,68	7	0,00	14 328,68	0,00	-14 328,68
29/11/2013	015683 - CLIO 2 RTE 1,2	8 596,45	7	0,00	8 596,45	0,00	-8 596,45
29/11/2013	015684 - CLIO 2 RTE 1,9D	9 680,36	7	0,00	9 680,36	0,00	-9 680,36
29/11/2013	015686 - RENAULT MASTER	23 605,05	7	0,00	23 605,05	0,00	-23 605,05
29/11/2013	025197 - BELLIER	12 362,39	7	0,00	12 362,39	0,00	-12 362,39
29/11/2013	025200 - BELLIER	12 362,39	7	0,00	12 362,39	0,00	-12 362,39
29/11/2013	030515 - MASTER FOURGEON	19 944,40	7	0,00	19 944,40	0,00	-19 944,40
29/11/2013	030656 - RENAULT MRE	15 358,55	7	0,00	15 358,55	0,00	-15 358,55
29/11/2013	040021 - FORD FIESTA	10 894,95	7	0,00	10 894,95	0,00	-10 894,95
29/11/2013	050061 - VESPA PORTER CHASSIS	17 462,60	7	17 462,60	0,00	0,00	0,00
29/11/2013	060041 - FOURGON 330 LS TD 100	19 381,18	7	19 381,18	0,00	0,00	0,00
29/11/2013	060165 - PIAGGIO TIPPER QUARGO	13 261,83	5	0,00	13 261,83	0,00	-13 261,83
29/11/2013	070197 - VEHICULE ELECTRIQUE	20 224,93	5	20 224,93	0,00	0,00	0,00
29/11/2013	070198 - VEHICULE ELECTRIQUE	20 224,94	5	20 224,94	0,00	0,00	0,00
29/11/2013	080046 - CITROEN BERLINGO HDI75	11 848,10	5	11 848,10	0,00	0,00	0,00
29/11/2013	005233 - CAMIONETTE IVECO	37 064,78	7	0,00	37 064,78	0,00	-37 064,78
29/11/2013	005244 - CITROEN SAXO ELECTRIQUE	11 330,01	7	0,00	11 330,01	0,00	-11 330,01

Ville de Bordeaux - Budget principal - CA - 2013

Modalités et date de sortie	Désignation du bien	Valeur d'acquisition (coût historique)	Durée de l'amort.	Cumul des amort. antérieurs	Valeur nette comptable au jour de la cession	Prix de cession	Plus ou moins values
29/11/2013	005480 - VEHICULE BENNE GRUE	115 250,18	7	0,00	115 250,18	0,00	-115 250,18
29/11/2013	005488 - ADAPTATION CHASSIS IVECO	11 796,69	7	0,00	11 796,69	0,00	-11 796,69
29/11/2013	005522 - FOURGON BENNE PIAGGIO	13 191,90	7	0,00	13 191,90	0,00	-13 191,90
29/11/2013	005523 - FOURGON BENNE PIAGGIO	13 191,90	7	0,00	13 191,90	0,00	-13 191,90
29/11/2013	005526 - FOURGON BENNE PIAGGIO	13 191,90	7	0,00	13 191,90	0,00	-13 191,90
29/11/2013	005670 - SCOOTER	2 272,91	7	0,00	2 272,91	0,00	-2 272,91
29/11/2013	015305 - RENAULT CLIO 1.2 SP	8 596,45	7	0,00	8 596,45	0,00	-8 596,45
29/11/2013	015306 - RENAULT CLIO 1.9 D	9 680,36	7	0,00	9 680,36	0,00	-9 680,36
29/11/2013	015333 - YAMAHA XT 600 E	4 986,43	7	0,00	4 986,43	0,00	-4 986,43
29/11/2013	015334 - YAMAHA XT 600 E	4 986,43	7	0,00	4 986,43	0,00	-4 986,43
29/11/2013	015335 - YAMAHA XT 600E	4 986,43	7	0,00	4 986,43	0,00	-4 986,43
29/11/2013	015336 - YAMAHA XT 600E	4 986,43	7	0,00	4 986,43	0,00	-4 986,43
29/11/2013	970303 - AMENAGEMENT BIBLIOTHEQUE CNR	15 904,43	10	0,00	15 904,43	0,00	-15 904,43
29/11/2013	970320 - MOBILIER SCOLAIRE PAUL BERT	59 466,91	10	0,00	59 466,91	0,00	-59 466,91
29/11/2013	970335 - AMENAGEMENT BUREAUX	5 778,33	10	0,00	5 778,33	0,00	-5 778,33
29/11/2013	970336 - MOBILIER MATERNELLE BECHADE	28 898,50	10	0,00	28 898,50	0,00	-28 898,50
29/11/2013	970339 - MOBILIER ECOLE F. DE PRESSENCE	4 274,91	10	0,00	4 274,91	0,00	-4 274,91
29/11/2013	970345 - AMENAGEMENT BUREAUX	6 578,28	10	0,00	6 578,28	0,00	-6 578,28
29/11/2013	980009 - MOBILIER MATERNELLE STEHELIN	4 039,29	10	0,00	4 039,29	0,00	-4 039,29
29/11/2013	980012 - MOBILIER MATERNELLE ST BRUNO	2 067,33	10	0,00	2 067,33	0,00	-2 067,33
29/11/2013	980013 - MOBILIER BUREAU MAGASIN SCOLAIRE	1 665,51	10	0,00	1 665,51	0,00	-1 665,51
29/11/2013	980016 - MOBILIER MATER JULES FERRY	3 082,74	10	0,00	3 082,74	0,00	-3 082,74
29/11/2013	980017 - MOBILIER ECOLES DIVERSES	59 353,57	10	0,00	59 353,57	0,00	-59 353,57
29/11/2013	980019 - MOBILIER ECLAIRAGE PUBLIC	5 989,03	10	0,00	5 989,03	0,00	-5 989,03
29/11/2013	980027 - MOBILIER ELEMENT SCHWEITZER	1 672,52	10	0,00	1 672,52	0,00	-1 672,52
29/11/2013	980037 - MOBILIER ELEMENTAIRE BENAUGE	2 359,76	10	0,00	2 359,76	0,00	-2 359,76
29/11/2013	980038 - MOBILIER MATER ALBERT THOMAS	3 635,36	10	0,00	3 635,36	0,00	-3 635,36
29/11/2013	980044 - MOBILIER GROUPE PAUL BERT	28 844,48	10	0,00	28 844,48	0,00	-28 844,48
29/11/2013	980048 - MOBILIER POUR BIBLIOTHEQUE	25 038,64	10	0,00	25 038,64	0,00	-25 038,64
29/11/2013	980051 - ENSEMBLE DE BUREAUX	2 285,83	10	0,00	2 285,83	0,00	-2 285,83
29/11/2013	980053 - MOBILIER BUREAU HYGIENE	15 550,26	10	0,00	15 550,26	0,00	-15 550,26
29/11/2013	980068 - MOBILIER BUREAUX SERV PROPRETE	10 873,46	10	0,00	10 873,46	0,00	-10 873,46
29/11/2013	980072 - MOBILIER THEATRE BARBEY	16 978,75	10	0,00	16 978,75	0,00	-16 978,75
29/11/2013	980076 - MOBILIER	129 595,94	10	0,00	129 595,94	0,00	-129 595,94
29/11/2013	980077 - MOBILIER ECOLE BECHADE	11 958,19	10	0,00	11 958,19	0,00	-11 958,19

Ville de Bordeaux - Budget principal - CA - 2013

Modalités et date de sortie	Désignation du bien	Valeur d'acquisition (coût historique)	Durée de l'amort.	Cumul des amort. antérieurs	Valeur nette comptable au jour de la cession	Prix de cession	Plus ou moins values
29/11/2013	990035 - MOBILIER SERVICE INFORMATIQUE	21 970,14	10	0,00	21 970,14	0,00	-21 970,14
29/11/2013	990047 - RAYONNAGE TYPE FERALCO	3 736,28	10	0,00	3 736,28	0,00	-3 736,28
29/11/2013	990050 - MOBILIER BIBLIOTHEQUE	17 434,48	10	0,00	17 434,48	0,00	-17 434,48
29/11/2013	990056 - MOBILIER ECOLE DEYRIES	31 028,23	10	0,00	31 028,23	0,00	-31 028,23
29/11/2013	990057 - MOBILIER GROUPE SCOL PAUL BERT	12 216,35	10	0,00	12 216,35	0,00	-12 216,35
29/11/2013	990058 - MOBILIER SCOLAIRE	111 209,30	10	0,00	111 209,30	0,00	-111 209,30
29/11/2013	990089 - MOBILIER CENTRE D'ANIMATION	3 294,27	10	0,00	3 294,27	0,00	-3 294,27
29/11/2013	990110 - MOBILIER SALLE MUNICIPALES	7 993,03	10	0,00	7 993,03	0,00	-7 993,03
29/11/2013	990115 - MOBILIER SERVICE HYGIENE	7 202,89	10	0,00	7 202,89	0,00	-7 202,89
29/11/2013	990116 - MOBILIER OPERATION RECENSEMENT	17 034,95	10	0,00	17 034,95	0,00	-17 034,95
29/11/2013	990135 - MOBILIER GROUPE SCOL THIERS	72 535,91	10	0,00	72 535,91	0,00	-72 535,91
29/11/2013	990253 - MOBILIER MATERN CARLE VERNET	49 295,67	10	0,00	49 295,67	0,00	-49 295,67
29/11/2013	990310 - MOBILIER CENT ANIMATION CLAVEA	8 273,96	10	0,00	8 273,96	0,00	-8 273,96
29/11/2013	990351 - MOBILIER MATERNELLE STEHELIN	3 935,67	10	0,00	3 935,67	0,00	-3 935,67
29/11/2013	990365 - MOBILIER ELEM F. DE PRESSE	3 238,12	10	0,00	3 238,12	0,00	-3 238,12
29/11/2013	990374 - MOBILIER GROUPE SCOL BENAUGE	9 690,39	10	0,00	9 690,39	0,00	-9 690,39
29/11/2013	990376 - MOBILIER MATERNELLE MENUTS	2 677,11	10	0,00	2 677,11	0,00	-2 677,11
29/11/2013	990378 - MOBILIER MATERNELLE PAUL ANTIN	2 233,56	10	0,00	2 233,56	0,00	-2 233,56
29/11/2013	990426 - MOBILIER MATERNELLE LABOYE	4 177,89	10	0,00	4 177,89	0,00	-4 177,89
29/11/2013	990427 - MOBILIER MATERNELLE P BERTHELO	3 343,49	10	0,00	3 343,49	0,00	-3 343,49
29/11/2013	990458 - MOBILIER SCOL RAYMOND POINCARE	4 531,40	10	0,00	4 531,40	0,00	-4 531,40
29/11/2013	990467 - AMENAGEMENT BUREAUX	3 820,35	10	0,00	3 820,35	0,00	-3 820,35
29/11/2013	990474 - AMENAGEMENT BUREAUX	4 954,59	10	0,00	4 954,59	0,00	-4 954,59
29/11/2013	990516 - MOBILIER SCOL MATER MONTGOLFIE	40 863,18	10	0,00	40 863,18	0,00	-40 863,18
29/11/2013	990555 - MOBILIER SCOL MATER ST BRUNO	2 753,35	10	0,00	2 753,35	0,00	-2 753,35
29/11/2013	990568 - AMENAG BUREAUX VOIE PUBLIQUE	2 004,74	10	0,00	2 004,74	0,00	-2 004,74
29/11/2013	990612 - MOBILIER SALLES MUNICIPALES	18 947,76	10	0,00	18 947,76	0,00	-18 947,76
29/11/2013	990727 - MOBILIER SALLES MUNICIPALES	1 181,51	10	0,00	1 181,51	0,00	-1 181,51
29/11/2013	990737 - MOBILIER GROUPE SCOL PIN FRANC	29 999,90	10	0,00	29 999,90	0,00	-29 999,90
29/11/2013	990741 - MOBILIER BIBLIO MERIADECK	13 207,45	10	0,00	13 207,45	0,00	-13 207,45
29/11/2013	990748 - MOBILIER MATERNELLE JEAN MONET	4 075,38	10	0,00	4 075,38	0,00	-4 075,38



Modalités et date de sortie	Désignation du bien	Valeur d'acquisition (coût historique)	Durée de l'amort.	Cumul des amort. antérieurs	Valeur nette comptable au jour de la cession	Prix de cession	Plus ou moins values
29/11/2013	980092 - ENSEMBLE DE BUREAUX	3 231,87	10	0,00	3 231,87	0,00	-3 231,87
29/11/2013	980095 - ARMOIRE BLANC MAT A 10000 K	5 158,93	10	0,00	5 158,93	0,00	-5 158,93
29/11/2013	980117 - CARENA A2P CI 80 97G07179	1 930,46	10	0,00	1 930,46	0,00	-1 930,46
29/11/2013	980118 - CARENA A2P CI 80 97G07485	1 930,46	10	0,00	1 930,46	0,00	-1 930,46
29/11/2013	980119 - CARENA A2P CI 80 97G07488	1 930,46	10	0,00	1 930,46	0,00	-1 930,46
29/11/2013	980120 - CARENA A2P CI 80 97G07168	1 930,46	10	0,00	1 930,46	0,00	-1 930,46
29/11/2013	980126 - AMENAGEMENT BUREAUX	4 731,10	10	0,00	4 731,10	0,00	-4 731,10
29/11/2013	980155 - MOBILIER G S ANDRE MEUNIER	8 265,95	10	0,00	8 265,95	0,00	-8 265,95
29/11/2013	980167 - MOBILIER ELEMENTAIRE NUYENS	5 272,33	10	0,00	5 272,33	0,00	-5 272,33
29/11/2013	980244 - ENSEMBLE BUREAUX POUR REUNIONS	13 409,46	10	0,00	13 409,46	0,00	-13 409,46
29/11/2013	980248 - MOBILIER MATERNELLE LABOYE	7 870,42	10	0,00	7 870,42	0,00	-7 870,42
29/11/2013	980263 - ENSEMBLE DE BUREAUX	4 059,67	10	0,00	4 059,67	0,00	-4 059,67
29/11/2013	980270 - ENSEMBLE MOBILIER POUR KIOSQUE	4 854,84	10	0,00	4 854,84	0,00	-4 854,84
29/11/2013	980301 - MOBILIER ELEMENTAIRE BEL AIR	40 322,97	10	0,00	40 322,97	0,00	-40 322,97
29/11/2013	980304 - BUREAUX CABINET DU MAIRE	4 543,46	10	0,00	4 543,46	0,00	-4 543,46
29/11/2013	980306 - BUREAUX JARDIN BOTANIQUE	3 066,95	10	0,00	3 066,95	0,00	-3 066,95
29/11/2013	980317 - MEUBLE A MICROFILMS	3 165,96	10	0,00	3 165,96	0,00	-3 165,96
29/11/2013	980320 - FAUTEUIL BUREAU ANTROPOVARIUS	2 591,63	10	0,00	2 591,63	0,00	-2 591,63
29/11/2013	980329 - BUREAUX SERVICE HABILLEMENT	2 816,64	10	0,00	2 816,64	0,00	-2 816,64
29/11/2013	980337 - ENSEMBLE MOBILIER DE BUREAU	5 313,49	10	0,00	5 313,49	0,00	-5 313,49
29/11/2013	980350 - AMENAGEMENT BUREAUX URBANISME	45 564,90	10	0,00	45 564,90	0,00	-45 564,90
29/11/2013	980355 - MOBILIER BUREAU ACCUEIL BRUIT	13 205,64	10	0,00	13 205,64	0,00	-13 205,64
29/11/2013	980356 - MOBILIER BUREAU DU COURRIER	3 220,01	10	0,00	3 220,01	0,00	-3 220,01
29/11/2013	980358 - AMENAGEMENT BUREAUX FINANCES	2 214,21	10	0,00	2 214,21	0,00	-2 214,21
29/11/2013	980372 - MOBILIER BUREAU URBANISME	11 513,83	10	0,00	11 513,83	0,00	-11 513,83
29/11/2013	980383 - MOBILIER ECOLE DEYRIES	8 161,65	10	0,00	8 161,65	0,00	-8 161,65
29/11/2013	990002 - MOBILIER SERVICE TELEPHONE	2 675,62	10	0,00	2 675,62	0,00	-2 675,62
29/11/2013	990005 - MOBILIER SERVICE ACTION SOCIAL	14 086,26	10	0,00	14 086,26	0,00	-14 086,26
29/11/2013	990022 - MOBILIER AMENAGEMENT URBAIN	8 387,21	10	0,00	8 387,21	0,00	-8 387,21
29/11/2013	970007 - 2184 - MOBILIER.	44 536,29	10	0,00	44 536,29	0,00	-44 536,29
29/11/2013	970058 - AMENAGEMENT BUR MUSEE GOUPIL	5 083,02	10	0,00	5 083,02	0,00	-5 083,02
29/11/2013	970069 - MATERIEL DE BUREAU	2 850,65	10	0,00	2 850,65	0,00	-2 850,65

Ville de Bordeaux - Budget principal - CA - 2013

Modalités et date de sortie	Désignation du bien	Valeur d'acquisition (coût historique)	Durée de l'amort.	Cumul des amort. antérieurs	Valeur nette comptable au jour de la cession	Prix de cession	Plus ou moins values
29/11/2013	970075 - MOBILIER ELEMENT PINS FRANCS	9 391,93	10	0,00	9 391,93	0,00	-9 391,93
29/11/2013	970076 - MOBILIER MATERNELLE ARGONNE.	7 698,49	10	0,00	7 698,49	0,00	-7 698,49
29/11/2013	970077 - MOBILIER ECOLES.	10 072,16	10	0,00	10 072,16	0,00	-10 072,16
29/11/2013	970078 - AMENAGEMENT DE 4 BUREAUX.	4 748,38	10	0,00	4 748,38	0,00	-4 748,38
29/11/2013	970081 - MOBILIER ECOLES.	7 651,10	10	0,00	7 651,10	0,00	-7 651,10
29/11/2013	970094 - AMEN. BUREAUX VOIE PUBLIQUE	5 469,93	10	0,00	5 469,93	0,00	-5 469,93
29/11/2013	970097 - MOBILIER BUREAU HYGIENE	2 135,35	10	0,00	2 135,35	0,00	-2 135,35
29/11/2013	970099 - THEAT BARBEY EQUIP.ROCK SCHOOL	47 247,37	10	0,00	47 247,37	0,00	-47 247,37
29/11/2013	970121 - THEATRE BARBEY MOBILIER	13 787,38	10	0,00	13 787,38	0,00	-13 787,38
29/11/2013	970123 - THEAT BARBEY MOBILIER	7 822,25	10	0,00	7 822,25	0,00	-7 822,25
29/11/2013	970124 - AMEN. BUREAU DEVELOPPEMENT ECO	2 166,71	10	0,00	2 166,71	0,00	-2 166,71
29/11/2013	970134 - AMENAG VITRINES MUS BEAUX ARTS	26 123,38	10	0,00	26 123,38	0,00	-26 123,38
29/11/2013	970135 - MOBILIER REST ECOLE ST BRUNO	8 777,17	10	0,00	8 777,17	0,00	-8 777,17
29/11/2013	970164 - MOBILIER SNAK HV	17 262,37	10	0,00	17 262,37	0,00	-17 262,37
29/11/2013	970166 - AMEN BUREAUX POLICE MUNICIPALE	7 121,57	10	0,00	7 121,57	0,00	-7 121,57
29/11/2013	970172 - AMENAGEMENT BUREAUX	3 419,64	10	0,00	3 419,64	0,00	-3 419,64
29/11/2013	970176 - MOBILIER THEATRE BARBEY	17 264,78	10	0,00	17 264,78	0,00	-17 264,78
29/11/2013	970187 - ENSEMBLE MOBILIER DE BUREAU	6 432,30	10	0,00	6 432,30	0,00	-6 432,30
29/11/2013	970188 - AMENENAG BUREAUX SECRETARIAT	3 318,37	10	0,00	3 318,37	0,00	-3 318,37
29/11/2013	970189 - AMENAGEMENT BUREAUX	4 211,30	10	0,00	4 211,30	0,00	-4 211,30
29/11/2013	970204 - MOBILIER BUREAUX COMMUNICATION	1 568,45	10	0,00	1 568,45	0,00	-1 568,45
29/11/2013	970207 - AMENAGEMENT BUREAU	1 529,37	10	0,00	1 529,37	0,00	-1 529,37
29/11/2013	970208 - AMENAGEMENT BUREAUX	5 732,13	10	0,00	5 732,13	0,00	-5 732,13
29/11/2013	970209 - AMENAGEMENT BUREAUX	3 504,69	10	0,00	3 504,69	0,00	-3 504,69
29/11/2013	970210 - AMENAGEMENT BUREAU SECURITE	1 838,35	10	0,00	1 838,35	0,00	-1 838,35
29/11/2013	970213 - MOBILIER SCOLAIRE	22 869,03	10	0,00	22 869,03	0,00	-22 869,03
29/11/2013	970225 - AMEN. BUREAUX ECOLE A. MEUNIER	52 485,08	10	0,00	52 485,08	0,00	-52 485,08
29/11/2013	970228 - AMEN. BUREAU JARDIN BOTANIQUE	3 557,64	10	0,00	3 557,64	0,00	-3 557,64
29/11/2013	970234 - MOBILIER ELEMENTAIRE MENUTS	6 565,50	10	0,00	6 565,50	0,00	-6 565,50
29/11/2013	970253 - MOBILIER ECOLE JULES FERRY	7 283,25	10	0,00	7 283,25	0,00	-7 283,25
29/11/2013	970281 - MOBILIER MATERNELLE BENAUGE	2 709,69	10	0,00	2 709,69	0,00	-2 709,69
29/11/2013	970284 - MOBILIER ELEMENTAIRE FRANCIN	8 901,75	10	0,00	8 901,75	0,00	-8 901,75

Ville de Bordeaux - Budget principal - CA - 2013

Modalités et date de sortie	Désignation du bien	Valeur d'acquisition (coût historique)	Durée de l'amort.	Cumul des amort. antérieurs	Valeur nette comptable au jour de la cession	Prix de cession	Plus ou moins values
29/11/2013	970285 - MOBILIER SCOLAIRE	2 391,98	10	0,00	2 391,98	0,00	-2 391,98
29/11/2013	970289 - ENSEMBLE MOBILIER EDUCATION	13 021,75	10	13 021,75	0,00	0,00	0,00
19/12/2013	952401 - Logements	413 346,27	0	0,00	413 346,27	128 936,50	-284 409,77
31/12/2013	110045 - ETUDE LOGICIEL E CARE	8 518,00	5	8 518,00	0,00	0,00	0,00
31/12/2013	2014B00028 - Associations rue Achard	91 469,41	0	0,00	91 469,41	28 532,36	-62 937,05
<b>TOTAL GENERAL</b>		<b>11 331 308,15</b>					<b>-9 825 746,78</b>

<b>IV – ANNEXES</b>	<b>IV</b>
<b>ELEMENTS DU BILAN OPERATIONS LIEES AUX CESSIONS</b>	<b>A10.3</b>

**A10.3 – OPERATIONS LIEES AUX CESSIONS**

<b>Pour mémoire</b>		<b>Crédits ouverts (BP + DM)</b>
Chapitre 024	Produits des cessions d'immobilisations	15 947 309,40

<b>Produit des cessions</b>		<b>Réalisations</b>
Compte 775	Produits des cessions d'immobilisations	8 182 692,63
Compte 675	Valeurs comptables des immobilisations cédées	3 281 976,17

**ELEMENTS DU BILAN  
ETAT DES TRAVAUX EN REGIE (1)**

**A11**

**SECTION DE FONCTIONNEMENT**

Article	Libellé (2)	Dépenses Mandat émis	Recettes Titres émis
<b>011</b>	<b>Charges à caractère général</b>	<b>273 178,93</b>	
6068	Autres matières et fournitures	143 861,68	
60632	Fournitures de petit équipement	134,05	
60633	Fournitures de voirie	30 074,10	
6135	Locations mobilières	39 934,94	
61523	Entretien voies et réseaux	15 887,85	
6156	Maintenance	41 226,23	
6182	Documentation générale et technique	2 060,08	
<b>72</b>	<b>Travaux en régie</b>		<b>273 178,93</b>
722	Immobilisations corporelles		273 178,93
<b>TOTAL GENERAL</b>			<b>273 178,93</b>

**SECTION D'INVESTISSEMENT**

Article	Libellé (2)	Montant (3)
<b>23</b>	<b>Immobilisations en cours</b>	
2318	Autres immobilisations corporelles en cours	273 178,93
<b>TOTAL GENERAL</b>		<b>273 178,93</b>

**RATIO**

	Montant
<b>Recettes 72</b>	273 178,93
<b>Recettes réelles de fonctionnement</b>	387 080 915,43
<b>Recettes 72/ Recettes réelles de fonctionnement</b>	0,07%

(1) Les immobilisations créées par les services techniques de la collectivité sont enregistrées au coût de leur production. Ce dernier correspond au coût d'acquisition des matières consommées augmenté des charges directes de production (matériel et outillage acquis ou loués, frais de personnel, ...) à l'exclusion des frais financiers et des frais d'administration générale.

(2) Détailler les chapitres budgétaires par article conformément au plan de comptes appliqué par la commune ou l'établissement.

(3) Les montants à renseigner correspondent aux mandats émis imputés au chapitre 040.

<b>IV - ANNEXES</b>	<b>IV</b>
<b>ENGAGEMENTS HORS BILAN - ENGAGEMENTS DONNES ET RECUS EMPRUNTS GARANTIS PAR LA COMMUNE OU L'ETABLISSEMENT</b>	<b>B1.1</b>

**B1.1 - ETAT DES EMPRUNTS GARANTIS PAR LA COMMUNE OU L'ETABLISSEMENT (art. L.2313-1 6°, L.5211-36 et L.5711-1 du CGCT)**

Année de mobilisation et profil d'amortissement de l'emprunt (1)		Désignation du bénéficiaire	Objet de l'emprunt garanti	Organisme prêteur ou chef de file	Montant initial	Capital restant dû au 31/12/N	Durée résiduelle	Périodicité des remboursements (2)	Taux initial			Taux à la date du vote du budget ou taux moyen constaté sur l'année (6)			Nature de l'emprunt (7)	Indices ou devises pouvant modifier l'emprunt	Annuité garantie au cours de l'exercice	
Année	Profil								Taux (3)	Index (4)	Taux actuariel (5)	Taux (3)	Index (4)	Niveau de taux			En intérêts (8)	En capital
<b>Totaux généraux</b>					<b>79 558 232,79</b>	<b>56 441 497,97</b>										<b>2 102 738,56</b>	<b>2 830 602,07</b>	
<b>Totaux pour les emprunts contractés par des collectivités ou des EP (hors logements sociaux)</b>					<b>3 733 102,70</b>	<b>1 493 198,87</b>										<b>67 516,50</b>	<b>244 290,38</b>	
2007	C	C.C.A.S.	002/06/CE1 - CCAS programme d'investissement 2006	CAISSE D'EPARGNE	1 050 000,00	459 375,00	5 ans, 2 mois	T	F	FIXE	3,874	F	FIXE	3,830	F	19 688,60	87 500,00	
1999	P	C.C.A.S.	002/99/AIAC1 - Requalification des centres Leydet et Nansouty	ASSOCIATION INTERPROFES SIONNELLE D'AIDE A LA CONSTRUCTI ON	76 224,51	24 486,08	5 ans, 11 mois	T	F	FIXE	1,003	F	FIXE	1,000	F	269,52	3 940,28	
1999	P	C.C.A.S.	002/99/CE1 - Réhabilitation du siège du CCAS	CAISSE D'EPARGNE	1 524 490,17	648 541,81	5 ans, 2 mois	A	F	FIXE	4,776	F	FIXE	4,400	F	32 615,41	92 717,43	
1999	C	C.C.A.S.	002/99/CDC1 - Requalification Leydet	CAISSE DES DEPOTS ET CONSIGNATIO NS	1 082 388,02	360 795,98	5 ans, 11 mois	A	F	FIXE	3,550	F	FIXE	3,550	F	14 942,97	60 132,67	
<b>Totaux pour les emprunts autres que ceux contractés par des collectivités ou des EP (hors logements sociaux)</b>					<b>38 656 046,77</b>	<b>31 617 711,94</b>										<b>1 116 711,74</b>	<b>1 420 918,34</b>	
2013	P	Association d'éducation populaire Saint-Gabriel	142/13/CCOP1 - Ecole Saint Gabriel tx classes maternelles et sanitaires phase 2	CAISSE CENTRALE CREDIT COOPERATIF	500 000,00	496 629,58	24 ans, 7 mois	T	F	FIXE	3,091	F	FIXE	3,010	F	3 762,50	3 370,42	
2013	P	La Pouponnière du Centre	144/13/CE1 - Acquisition pouponnière du centre immeuble sis 144 rue Manon Cormier Bordeaux	CAISSE D'EPARGNE	350 000,00	348 428,56	24 ans, 6 mois	M	F	FIXE	2,985	F	FIXE	3,000	F	1 893,87	1 571,44	
2012	P	Association ALEMA	152/12/CCOP1 - Crèche "A petits pas" travaux d'agrandissement	CAISSE CENTRALE CREDIT COOPERATIF	130 000,00	117 049,51	8 ans, 9 mois	M	F	FIXE	3,526	F	FIXE	3,470	F	4 271,96	11 132,32	

Année de mobilisation et profil d'amortissement de l'emprunt (1)		Désignation du bénéficiaire	Objet de l'emprunt garanti	Organisme prêteur ou chef de file	Montant initial	Capital restant dû au 31/12/N	Durée résiduelle	Périodicité des remboursements (2)	Taux initial			Taux à la date du vote du budget ou taux moyen constaté sur l'année (6)			Nature de l'emprunt (7)	Indices ou devises pouvant modifier l'emprunt	Annuité garantie au cours de l'exercice	
Année	Profil								Taux (3)	Index (4)	Taux actuariel (5)	Taux (3)	Index (4)	Niveau de taux			En intérêts (8)	En capital
2012	A	Association d'éducation populaire Saint-Gabriel	142/12/CCOP1 - Ecole Saint Gabriel réaménagement classes de maternelle et sanitaires	CAISSE CENTRALE CREDIT COOPERATIF	700 000,00	669 715,70	18 ans, 7 mois	M	F	FIXE	3,748	F	FIXE	3,690	F		25 204,75	24 489,53
2012	P	Fondation d'Apprentis d'Auteuil	151/2012/PARIB1 - Fondation d'Apprentis d'Auteuil structure multi accueil Bordeaux Maritime	BNP-PARIBAS	464 600,00	440 522,07	13 ans, 8 mois	A	F	FIXE	3,499	F	FIXE	3,500	F		16 261,00	24 077,93
2012	P	IN CITE (SBUC)	139/12/CCOP1 - Grand Parc 672 travaux de menuiseries	CAISSE CENTRALE CREDIT COOPERATIF	500 000,00	468 439,77	13 ans, 6 mois	T	F	FIXE	3,916	F	FIXE	3,860	F		18 696,75	25 368,85
2012	P	Centre d'orientation sociale (Villa Pia)	147/12/CDC1 - Maison relais 195-197 rue de Pessac	CAISSE DES DEPOTS ET CONSIGNATIONS	250 000,00	239 761,95	18 ans, 5 mois	A	F	FIXE	1,602	F	FIXE	2,050	I		5 281,07	10 238,05
2012	P	IN CITE (SBUC)	139/12/CCOP2 - Travaux de réfection des halls et portes entrée Grand Parc	CAISSE CENTRALE CREDIT COOPERATIF	250 000,00	231 014,06	13 ans, 3 mois	T	F	FIXE	3,947	F	FIXE	3,890	F		9 298,66	12 779,40
2011	P	Association P'tit Bout'chou	150/11/CCOP1 - Acquisition d'une maison d'habitation et travaux extension crèche P'tit Bout'chou	CAISSE CENTRALE CREDIT COOPERATIF	750 000,00	750 000,00	19 ans, 10 mois	T	F	FIXE	3,916	F	FIXE	3,860	F		28 950,00	0,00
2011	P	Association AGEAC-CSF	137/11/CM1 - Acquisition locaux résidence "terrasses Armagnac"	CAISSE FEDERALE CREDIT MUTUEL	215 000,00	222 679,33	14 ans, 3 mois	M	F	FIXE	3,553	F	FIXE	3,500	F		5 299,71	7 886,45
2011	A	Association le P'tit Campus	149/11/CCOP1 - crèche interuniversitaire "le p'tit campus"	CAISSE CENTRALE CREDIT COOPERATIF	135 000,00	124 999,63	17 ans, 2 mois	T	F	FIXE	3,638	F	FIXE	3,700	F		4 743,30	5 092,26
2011	P	IN CITE (SBUC)	139/11/CL02 - Transformation bureaux ancienne trésorerie du Grand Parc en 3 logements	CREDIT LYONNAIS	150 000,00	112 403,29	7 ans	T	F	FIXE	2,523	F	FIXE	2,500	F		3 029,06	13 970,58
2011	P	IN CITE (SBUC)	139/11/CL01 - Extension du siège social d'Incités 99 cours Victor Hugo	CREDIT LYONNAIS	250 000,00	187 338,76	7 ans	T	F	FIXE	2,523	F	FIXE	2,500	F		5 048,43	23 284,31

Année de mobilisation et profil d'amortissement de l'emprunt (1)		Désignation du bénéficiaire	Objet de l'emprunt garanti	Organisme prêteur ou chef de file	Montant initial	Capital restant dû au 31/12/N	Durée résiduelle	Périodicité des remboursements (2)	Taux initial			Taux à la date du vote du budget ou taux moyen constaté sur l'année (6)			Nature de l'emprunt (7)	Indices ou devises pouvant modifier l'emprunt	Annuité garantie au cours de l'exercice	
Année	Profil								Taux (3)	Index (4)	Taux actuariel (5)	Taux (3)	Index (4)	Niveau de taux			En intérêts (8)	En capital
2010	F	IN CITE (SBUC)	139/10/CE1 - Acquisition 15 nouveaux locaux commerciaux centre historique	CAISSE D'EPARGNE	2 000 000,00	2 000 000,00	3 mois	T	F	FIXE	3,298	F	FIXE	3,260	F		65 200,00	0,00
2009	P	IN CITE (SBUC)	139/09/CCOP1 - Travaux de rénovation centre commercial du Grand Parc	CAISSE CENTRALE CREDIT COOPERATIF	300 000,00	193 371,24	5 ans, 11 mois	T	F	FIXE	3,845	F	FIXE	3,790	F		7 999,54	28 183,94
2009	P	DOMOFRANCE	103/09/CDC2 - travaux amélioration logement 67 rue Brun	CAISSE DES DEPOTS ET CONSIGNATIONS	132 794,00	80 956,81	36 ans, 1 mois	A	R	LIVA	0,000	R	LIVA	2,050	F		1 679,55	972,27
2009	P	DOMOFRANCE	103/09/CDC1 - Construction d'une maison relais 199 ter quai de brazza	CAISSE DES DEPOTS ET CONSIGNATIONS	158 655,00	150 028,83	35 ans, 7 mois	A	R	LIVA	2,402	R	LIVA	2,850	F		4 329,75	1 892,20
2009	C	FONDATION TERRE NEGRE	010/09/DEXIA1 - Rénovation et extension pavillons Cheverus et Lestapis maison de retraite Terre Nègre	CAISSE FRANCAISE DE FINANCEMENT LOCAL (ex DEXIA)	5 961 104,00	5 364 993,56	26 ans, 10 mois	T	R	LIVA	2,104	R	LIVA	2,360	I		129 544,72	198 703,48
2009	C	Société Les Fils de Madame Géraud	153/09/SG1 - Droit d'entrée au titre de l'utilisation des équipements et ouvrage marché des Canucins	SOCIETE GENERALE	1 450 000,00	990 833,37	10 ans	T	R	EURIB3	1,405	R	EURIB3	0,908	I		9 680,49	96 666,68
2008	C	ADAPEI de la Gironde	140/08/DEXIA1 - Restructuration de l'IME Alouette Pessac	CAISSE FRANCAISE DE FINANCEMENT LOCAL (ex DEXIA)	1 224 547,15	952 425,55	17 ans, 5 mois	T	F	FIXE	5,040	F	FIXE	5,000	F		49 322,04	54 424,32
2008	P	IN CITE (SBUC)	139/08/CDC1 - Réhabilitation du centre historique	CAISSE DES DEPOTS ET CONSIGNATIONS	7 200 000,00	7 200 000,00	5 mois	A	R	LIVA	4,701	R	LIVA	4,350	I		313 200,00	0,00
2008	P	ASS. PITCHOUN	126/08/CCOP1 - Acquisition immeuble 16/18 rue de Nuits	CAISSE CENTRALE CREDIT COOPERATIF	325 000,00	238 938,20	9 ans, 9 mois	M	F	FIXE	5,064	F	FIXE	4,950	F		12 324,91	18 414,53
2008	EP	DOMOFRANCE	103/08/CDC2 - Acquisition maison relais 199 ter quai de Brazza	CAISSE DES DEPOTS ET CONSIGNATIONS	137 750,00	131 770,59	44 ans, 7 mois	A	R	LIVA	2,681	R	LIVA	3,050	I		4 060,52	1 361,23
2008	EP	DOMOFRANCE	103/08/CDC1 - amélioration maison relais 199 ter quai de Brazza	CAISSE DES DEPOTS ET CONSIGNATIONS	835 300,00	779 550,52	34 ans, 7 mois	A	R	LIVA	2,705	R	LIVA	3,050	I		24 154,21	12 390,84



Année de mobilisation et profil d'amortissement de l'emprunt (1)		Désignation du bénéficiaire	Objet de l'emprunt garanti	Organisme prêteur ou chef de file	Montant initial	Capital restant dû au 31/12/N	Durée résiduelle	Périodicité des remboursements (2)	Taux initial			Taux à la date du vote du budget ou taux moyen constaté sur l'année (6)			Nature de l'emprunt (7)	Indices ou devises pouvant modifier l'emprunt	Annuité garantie au cours de l'exercice	
Année	Profil								Taux (3)	Index (4)	Taux actuariel (5)	Taux (3)	Index (4)	Niveau de taux			En intérêts (8)	En capital
2008	P	IN CITE (SBUC)	139/08/CE1 - Rénovation de logements cité du Grand Parc	CAISSE D'EPARGNE	1 500 000,00	1 107 766,06	9 ans, 3 mois	A	F	FIXE	4,617	F	FIXE	4,620	F		55 137,57	85 687,82
2008	P	Centre d'orientation sociale (Villa Pia)	147/07/CCOP1 - Extension EHPAD Dames de la Foi	CAISSE CENTRALE CREDIT COOPERATIF	1 650 000,00	1 471 345,72	24 ans	T	R	LIVRETA	3,247	R	LIVRETA	3,130	I		46 734,80	34 668,04
2007	P	ASS. AQUITAINE POUR LE RECLASSEMENT PAR LE TRAVAIL	118/07/CCOP1 - Aménagement de bureaux CAT bel air	CAISSE CENTRALE CREDIT COOPERATIF	120 000,00	80 888,11	8 ans, 11 mois	T	R	LIVA	2,915	R	LIVA	2,510	I		2 144,28	7 228,17
2007	P	Pact Habitat et Développement de la Gironde	003/10/CILG1 - Transformation avance trésorerie consentie par l'ANPEEC	CILG	500 000,00	403 949,69	15 ans, 2 mois	A	F	FIXE	0,427	F	FIXE	0,500	F		2 140,71	24 192,52
2007	P	ASS. AQUITAINE POUR LE RECLASSEMENT PAR LE TRAVAIL	118/06/CCOP3 - Agrandissement et aménagement réfectoire. Isolation du bruit T 4	CAISSE CENTRALE CREDIT COOPERATIF	30 500,00	2 379,49	3 mois	T	R	CODEVI	2,994	R	CODEVI	2,150	I		114,25	4 683,15
2007	P	Association Pour l'Innovation en Matière d'Intégration (APIMI)	141/06/CDC1 - Création d'une structure innovante pour l'accueil petite enfance APIMI	CAISSE DES DEPOTS ET CONSIGNATIONS	357 044,81	297 499,25	18 ans, 3 mois	A	R	LIVA	2,812	R	LIVA	2,950	I		9 117,26	11 560,50
2007	P	ASS. AQUITAINE POUR LE RECLASSEMENT PAR LE TRAVAIL	118/06/CCOP2 - Agrandissement et aménagement réfectoire. Isolation du bruit Tr 3	CAISSE CENTRALE CREDIT COOPERATIF	52 026,00	2 034,84	2 mois	T	R	CODEVI	3,064	R	CODEVI	2,150	I		151,97	8 031,31
2007	P	ASS. AQUITAINE POUR LE RECLASSEMENT PAR LE TRAVAIL	118/06/CCOP4 - Agrandissement et aménagement réfectoire et isolation du bruit. Tr 2	CAISSE CENTRALE CREDIT COOPERATIF	149 350,00	93 774,90	8 ans, 1 mois	T	F	FIXE	4,340	F	FIXE	4,300	F		4 283,03	9 279,09
2007	P	ASS. AQUITAINE POUR LE RECLASSEMENT PAR LE TRAVAIL	118/06/CCOP1 - Agrandissement et aménagement réfectoire, isolation du bruit. Tr 1	CAISSE CENTRALE CREDIT COOPERATIF	408 800,00	256 680,21	8 ans	T	F	FIXE	4,353	F	FIXE	4,300	F		11 723,49	25 398,67
2006	P	IN CITE (SBUC)	139/08/CCOP1 - Travaux centre commercial du Grand Parc	CAISSE CENTRALE CREDIT COOPERATIF	1 940 000,00	1 554 147,43	18 ans	S	R	LIVA	2,741	R	LIVA	2,510	I		40 161,49	61 038,92
2006	P	La Pouponnière du Centre	144/05/CE2 - Acquisition et équipement immeuble 11 rue Caulet pour création d'une	CAISSE D'EPARGNE	67 000,00	48 639,37	11 ans, 10 mois	A	F	FIXE	4,597	F	FIXE	4,600	F		2 374,94	2 989,71

Année de mobilisation et profil d'amortissement de l'emprunt (1)		Désignation du bénéficiaire	Objet de l'emprunt garanti	Organisme prêteur ou chef de file	Montant initial	Capital restant dû au 31/12/N	Durée résiduelle	Périodicité des remboursements (2)	Taux initial			Taux à la date du vote du budget ou taux moyen constaté sur l'année (6)			Nature de l'emprunt (7)	Indices ou devises pouvant modifier l'emprunt	Annuité garantie au cours de l'exercice	
Année	Profil								Taux (3)	Index (4)	Taux actuariel (5)	Taux (3)	Index (4)	Niveau de taux			En intérêts (8)	En capital
2006	P	Association pour l'Accueil des Familles d'Hospitalisés	143/06/CDC1 - Acquisition parts sociales association accueil familles hospitalisés	CAISSE DES DEPOTS ET CONSIGNATIONS	250 000,00	146 248,08	7 ans, 8 mois	T	R	LIVA	3,247	R	LIVA	2,844	I		4 465,10	16 638,02
2006	P	FONDATION TERRE NEGRE	010/01/BPSO1 - Solde de restructuration du Pavillon Maurel	B.P.S.O.	60 000,00	6 109,38	8 mois	M	F	FIXE	3,186	F	FIXE	3,100	T		327,65	7 928,55
2006	P	La Pouponnière du Centre	144/05/CE1 - Acquisition et équipement immeuble 11 rue de Caulet pour création d'une	CAISSE D'EPARGNE	332 880,00	248 420,43	12 ans, 4 mois	A	F	FIXE	4,597	F	FIXE	4,600	F		12 059,97	13 752,78
2006	P	ADAPEI de la Gironde	140/06/DEXIA1 - Restructuration de l'I.M.E. Alouette phase 2	CAISSE FRANCAISE DE FINANCEMENT LOCAL (ex DEXIA)	473 100,00	361 171,42	17 ans, 2 mois	T	R	EURIB3	2,945	R	EURIB3	2,875	I		10 818,56	15 896,76
2005	C	FONDATION TERRE NEGRE	010/05/CDC1 - Travaux de réhabilitation du Pavillon Maurel	CAISSE DES DEPOTS ET CONSIGNATIONS	255 877,00	153 526,20	11 ans, 11 mois	A	R	LIVA	3,242	R	LIVA	3,250	I		5 405,40	12 793,85
2005	P	Association d'éducation populaire Saint-Gabriel	142/05/CCOP1 - Travaux mises aux normes établissement scolaire et réfectoire St	CAISSE CENTRALE CREDIT COOPERATIF	220 000,00	48 326,62	1 an, 10 mois	M	F	FIXE	3,556	F	FIXE	3,500	F		2 148,07	23 957,81
2005	P	IN CITE (SBUC)	139/05/DEXIA1 - Acq nouv siège social 95-101 crs Victor Hugo	CAISSE FRANCAISE DE FINANCEMENT LOCAL (ex DEXIA)	1 000 000,00	663 996,54	11 ans, 11 mois	T	F	FIXE	4,086	R	EURIB3	5,027	T		35 288,52	45 290,68
2005	P	ADAPEI de la Gironde	140/05/DEXIA1 - Restructuration de l'IME Alouette 1ère tranche	CAISSE FRANCAISE DE FINANCEMENT LOCAL (ex DEXIA)	849 100,00	631 238,22	16 ans, 2 mois	T	R	EURIB3	3,569	R	EURIB3	3,450	I		22 703,50	28 387,42
2004	P	Association AGEAC-CSF	137/03/CM1 - Acq,bât.13 rue Laffiteau pour création crèche Les Canaillous	CAISSE FEDERALE CREDIT MUTUEL	188 560,00	71 539,61	4 ans, 2 mois	M	F	FIXE	6,031	F	FIXE	5,150	F		4 097,04	14 681,04
2003	C	ASS. SAINT-JOSEPH DE TIVOLI	138/03/COURT1 - Construction ensemble sportif attenant établissement scolaire IMP ST	BANQUE COURTOIS	350 000,00	110 833,27	4 ans, 8 mois	T	F	FIXE	4,267	F	FIXE	4,210	F		5 267,50	23 333,36

Année de mobilisation et profil d'amortissement de l'emprunt (1)		Désignation du bénéficiaire	Objet de l'emprunt garanti	Organisme prêteur ou chef de file	Montant initial	Capital restant dû au 31/12/N	Durée résiduelle	Périodicité des remboursements (2)	Taux initial			Taux à la date du vote du budget ou taux moyen constaté sur l'année (6)			Nature de l'emprunt (7)	Indices ou devises pouvant modifier l'emprunt	Annuité garantie au cours de l'exercice	
Année	Profil								Taux (3)	Index (4)	Taux actuariel (5)	Taux (3)	Index (4)	Niveau de taux			En intérêts (8)	En capital
2002	P	ASS. AQUITAINE POUR LE RECLASSEMENT PAR LE TRAVAIL	118/02/CCOP1 - Travaux mise aux normes cuisine centrale ass Aquitaine pour le reclassement	CAISSE CENTRALE CREDIT COOPERATIF	120 000,00	37 690,79	3 ans, 5 mois	T	F	FIXE	5,823	F	FIXE	5,700	F		2 488,03	9 467,05
2002	P	BORDEAUX AVENIR JEUNES	136/01/CCOP1 - Travaux de réhabilitation des nouveaux locaux bordeaux avenir jeunes	CAISSE CENTRALE CREDIT COOPERATIF	228 674,00	0,00	Terminé	M	F	FIXE	5,424	F	FIXE	5,300	F		150,14	11 298,55
2001	P	ASS. AQUITAINE POUR LE RECLASSEMENT PAR LE TRAVAIL	118/01/CCOP1 - Construction locaux et mise aux normes locaux existants	CAISSE CENTRALE CREDIT COOPERATIF	129 581,66	26 738,53	2 ans, 1 mois	M	F	FIXE	6,277	F	FIXE	6,100	F		2 004,60	11 201,40
2001	P	ASS. PIERRE BIENVENU NOAILLES	135/00/CDC1 - Acquisition des locaux de l'IMP St Joseph	CAISSE DES DEPOTS ET CONSIGNATIONS	320 142,94	0,00	Terminé	A	F	FIXE	5,598	F	FIXE	5,000	F		10 109,10	182 593,56
2000	P	Logévie (ex SA L'habitation économique)	059/00/DEXIA1 - Aménagement de la crèche Ste Eulalie	CAISSE FRANCAISE DE FINANCEMENT LOCAL (ex DEXIA)	696 560,21	349 340,78	6 ans	A	F	FIXE	6,056	F	FIXE	6,050	F		23 505,79	39 184,64
2000	P	CENTRE D'ACCUEIL D'INFORMATION ET D'ORIENTATION	133/00/CDC1 - Aménagement des locaux de l'association CAION	CAISSE DES DEPOTS ET CONSIGNATIONS	55 262,77	9 407,64	1 an, 2 mois	A	F	FIXE	3,855	F	FIXE	3,550	F		492,42	4 463,33
1999	P	I.E.E.B.	134/99/BPSO1 - Travaux de réhabilitation des locaux IEEB	B.P.S.O.	1 189 102,34	536 516,88	5 ans, 11 mois	M	F	FIXE	4,687	F	FIXE	3,900	F		22 478,37	72 937,39
1999	P	ASS. SOLIDARITE JEUNESSE	132/99/CDC1 - Réhabilitation des locaux du foyer Jonas	CAISSE DES DEPOTS ET CONSIGNATIONS	106 714,31	40 637,89	5 ans, 6 mois	T	F	FIXE	4,134	F	FIXE	4,232	F		1 882,60	6 116,88
1997	P	FONDATION TERRE NEGRE	010/97/CDC1 - Restructuration et humanisation du bâtiment Buhan	CAISSE DES DEPOTS ET CONSIGNATIONS	686 020,58	365 013,71	8 ans, 9 mois	A	F	FIXE	6,006	F	FIXE	6,000	F		23 698,80	29 966,34
<b>Totaux pour les emprunts contractés pour des opérations de logement aidés par l'Etat</b>					<b>37 169 083,32</b>	<b>23 330 587,16</b>											<b>918 510,32</b>	<b>1 165 393,35</b>
2008	EP	IN CITE (SBUC)	139/08/DEXIA1 - Réalisation de 40 logements sociaux avenue Emile Counord	CAISSE FRANCAISE DE FINANCEMENT LOCAL (ex DEXIA)	4 380 608,00	3 980 689,20	24 ans, 10 mois	A	R	LIVA	2,708	R	LIVA	2,630	I		106 979,80	86 983,85

Année de mobilisation et profil d'amortissement de l'emprunt (1)		Désignation du bénéficiaire	Objet de l'emprunt garanti	Organisme prêteur ou chef de file	Montant initial	Capital restant dû au 31/12/N	Durée résiduelle	Périodicité des remboursements (2)	Taux initial			Taux à la date du vote du budget ou taux moyen constaté sur l'année (6)			Nature de l'emprunt (7)	Indices ou devises pouvant modifier l'emprunt	Annuité garantie au cours de l'exercice	
Année	Profil								Taux (3)	Index (4)	Taux actuariel (5)	Taux (3)	Index (4)	Niveau de taux			En intérêts (8)	En capital
2007	EP	DOMOFRANCE	103/06/CDC1 - Acquisition amélioration immeuble rue St Vincent de Paul (hôtel Mauriac)	CAISSE DES DEPOTS ET CONSIGNATIONS	67 917,57	64 624,61	43 ans, 10 mois	A	R	LIVA	2,375	R	LIVA	2,750	I		1 794,87	643,44
2007	CDC	DIACONAT DE BORDEAUX	146/07/CDC1 - Reconstruction du centre d'accueil d'urgence Mamré	CAISSE DES DEPOTS ET CONSIGNATIONS	178 523,00	164 557,43	33 ans, 7 mois	A	R	LIVA	1,697	R	LIVA	2,050	I		3 441,63	3 326,89
2005	P	DOMOFRANCE	103/05/CDC2 - Acquisition amélioration logement individuel 76 rue Lecoq	CAISSE DES DEPOTS ET CONSIGNATIONS	51 218,00	18 933,31	26 ans, 11 mois	A	R	LIVA	0,000	R	LIVA	2,950	I		571,09	425,55
2005	P	DOMOFRANCE	103/05/CDC1 - Acquisition amélioration logement 16 rue Ampère	CAISSE DES DEPOTS ET CONSIGNATIONS	24 426,00	12 376,80	26 ans, 11 mois	A	R	LIVA	0,000	R	LIVA	2,950	I		373,32	278,19
2005	P	Logévie (ex SA L'habitation économique)	059/05/CDC1 - Restauration de l'immeuble 1 rue Maucoudinat	CAISSE DES DEPOTS ET CONSIGNATIONS	29 765,00	13 314,82	11 ans, 11 mois	A	R	LIVA	0,000	R	LIVA	2,950	I		419,75	913,90
2003	P	Logévie (ex SA L'habitation économique)	059/02/CDC2 - Acquis, foncière & constr. 13 logts indiv cité Jardin 3e T	CAISSE DES DEPOTS ET CONSIGNATIONS	159 845,87	113 720,47	39 ans, 4 mois	A	R	LIVA	2,111	R	LIVA	3,450	I		3 989,87	1 927,80
2003	P	Logévie (ex SA L'habitation économique)	059/02/CDC1 - Construction de 13 logements individuels Cité Jardin 3e T	CAISSE DES DEPOTS ET CONSIGNATIONS	589 274,53	464 851,16	24 ans, 4 mois	A	R	LIVA	3,298	R	LIVA	3,450	I		16 515,96	13 872,40
2003	P	O.P.A.C. CUB	122/01/CDC7 - Construction de 9 logements rue Dupérat cité Claveau	CAISSE DES DEPOTS ET CONSIGNATIONS	66 429,82	57 820,50	39 ans, 2 mois	A	R	LIVA	3,231	R	LIVA	3,450	I		2 028,62	980,19
2003	P	O.P.A.C. CUB	122/01/CDC6 - Construction de 9 logements rue Dupérat cité Claveau	CAISSE DES DEPOTS ET CONSIGNATIONS	497 764,40	394 188,45	24 ans, 2 mois	A	R	LIVA	3,291	R	LIVA	3,450	I		14 005,35	11 763,63
2002	CDC	O.P.A.C. CUB	122/01/CDC3 - Construction de 12 logements individuels cité Claveau T 1	CAISSE DES DEPOTS ET CONSIGNATIONS	869 310,64	643 825,57	20 ans, 5 mois	A	R	LIVA	3,392	R	LIVA	3,450	I		23 030,02	23 711,17
2002	CDC	O.P.A.C. CUB	122/01/CDC1 - Construction de 8 logements cité Claveau	CAISSE DES DEPOTS ET CONSIGNATIONS	403 044,86	294 781,41	19 ans, 4 mois	A	R	LIVA	2,969	R	LIVA	2,950	I		9 024,34	11 128,35

Année de mobilisation et profil d'amortissement de l'emprunt (1)		Désignation du bénéficiaire	Objet de l'emprunt garanti	Organisme prêteur ou chef de file	Montant initial	Capital restant dû au 31/12/N	Durée résiduelle	Périodicité des remboursements (2)	Taux initial			Taux à la date du vote du budget ou taux moyen constaté sur l'année (6)			Nature de l'emprunt (7)	Indices ou devises pouvant modifier l'emprunt	Annuité garantie au cours de l'exercice	
Année	Profil								Taux (3)	Index (4)	Taux actuariel (5)	Taux (3)	Index (4)	Niveau de taux			En intérêts (8)	En capital
2002	CDC	O.P.A.C. CUB	122/01/CDC2 - Construction de 4 logements cité Claveau	CAISSE DES DEPOTS ET CONSIGNATIONS	259 471,73	193 793,10	19 ans, 4 mois	A	R	LIVA	3,468	R	LIVA	3,450	I		6 925,13	6 935,37
2001	CDC	O.P.A.C. CUB	122/01/CDC5 - Construction de 8 logements collectifs cité Claveau T 1	CAISSE DES DEPOTS ET CONSIGNATIONS	427 809,90	316 842,92	20 ans, 5 mois	A	R	LIVA	3,146	R	LIVA	3,450	I		11 333,66	11 668,87
2001	CDC	O.P.A.C. CUB	122/01/CDC4 - Construction de 8 logements individuels cité Claveau T 1	CAISSE DES DEPOTS ET CONSIGNATIONS	385 321,45	280 270,08	20 ans, 5 mois	A	R	LIVA	2,680	R	LIVA	2,950	I		8 587,80	10 841,82
2000	CDC	Logévie (ex SA L'habitation économique)	059/00/CDC3 - Construction de 5 logements Cité Jardin	CAISSE DES DEPOTS ET CONSIGNATIONS	107 417,10	84 292,37	19 ans, 11 mois	A	F	FIXE	3,152	F	FIXE	3,050	F		2 663,29	3 028,71
2000	CDC	Logévie (ex SA L'habitation économique)	059/00/CDC2 - Construction de 18 logements Cité Jardin	CAISSE DES DEPOTS ET CONSIGNATIONS	1 086 461,31	752 797,82	19 ans, 11 mois	A	F	FIXE	2,702	F	FIXE	3,550	F		27 632,25	25 575,34
2000	EP	Logévie (ex SA L'habitation économique)	059/00/CDC1 - Construction de 9 logements Cité Jardin	CAISSE DES DEPOTS ET CONSIGNATIONS	606 005,29	431 230,98	18 ans, 2 mois	A	F	FIXE	3,431	F	FIXE	3,550	F		15 888,67	16 337,06
1999	P	C.C.A.S.	002/98/CILG1 - Réhabilitation de 75 logements Cité Jardin - 2ème tr.	CILG	114 336,76	0,00	Terminé	A	F	FIXE	1,950	F	FIXE	2,000	F		197,55	9 877,59
1999	CDC	ADOMA Ex SONACOTRA	099/99/CDC1 - Réalisation de 22 logements rue Rolland	CAISSE DES DEPOTS ET CONSIGNATIONS	40 143,64	27 594,37	17 ans, 3 mois	A	F	FIXE	3,141	F	FIXE	3,050	F		877,53	1 177,23
1999	CDC	Logévie (ex SA L'habitation économique)	059/99/CDC1 - Construction de 9 logements Cité Jardin	CAISSE DES DEPOTS ET CONSIGNATIONS	402 905,37	286 682,50	18 ans, 2 mois	A	F	FIXE	2,874	F	FIXE	3,050	F		9 092,37	11 427,84
1997	CDC	C.C.A.S.	002/97/CDC1 - Cité jardin à Gradignan	CAISSE DES DEPOTS ET CONSIGNATIONS	1 107 542,11	315 503,60	3 ans, 6 mois	A	R	LIVA	3,891	R	LIVA	3,550	I		13 779,54	72 652,33
1997	CDC	O.P.A.C. CUB	122/97/CDC1 - Construction d'une résidence Dulamon	CAISSE DES DEPOTS ET CONSIGNATIONS	186 602,32	124 932,51	15 ans, 1 mois	A	R	LIVA	3,320	R	LIVA	3,050	I		3 981,72	5 615,79
1995	CDC	ADOMA Ex SONACOTRA	099/95/CDC2 - Réhabilitation foyer bd Alfred Daney - 2e et 3e T	CAISSE DES DEPOTS ET CONSIGNATIONS	435 680,69	35 952,03	Terminé	A	R	LIVA	4,321	R	LIVA	3,550	I		3 081,53	34 569,26

Année de mobilisation et profil d'amortissement de l'emprunt (1)		Désignation du bénéficiaire	Objet de l'emprunt garanti	Organisme prêteur ou chef de file	Montant initial	Capital restant dû au 31/12/N	Durée résiduelle	Périodicité des remboursements (2)	Taux initial			Taux à la date du vote du budget ou taux moyen constaté sur l'année (6)			Nature de l'emprunt (7)	Indices ou devises pouvant modifier l'emprunt	Annuité garantie au cours de l'exercice	
Année	Profil								Taux (3)	Index (4)	Taux actuariel (5)	Taux (3)	Index (4)	Niveau de taux			En intérêts (8)	En capital
1995	CDC	O.P.A.C. CUB	122/95/CDC2 - Constr. d'une maison de retraite et de 107 logts R.P.A.	CAISSE DES DEPOTS ET CONSIGNATIONS	802 196,03	584 247,36	16 ans, 11 mois	A	R	LIVA	3,979	R	LIVA	3,550	I		24 055,71	20 916,15
1995	CDC	ADOMA Ex SONACOTRA	099/95/CDC3 - Réalisation de 22 petits logts immeuble 7 rue Rollan	CAISSE DES DEPOTS ET CONSIGNATIONS	197 657,01	140 289,00	15 ans, 4 mois	A	R	LIVA	2,974	R	LIVA	3,050	I		4 477,58	6 517,06
1995	CDC	ADOMA Ex SONACOTRA	099/95/CDC1 - Réhabilitation foyer bd Alfred Daney T 1	CAISSE DES DEPOTS ET CONSIGNATIONS	332 199,06	0,00	Terminé	A	R	LIVA	4,463	R	LIVA	3,300	I		1 386,25	27 412,81
1995	CDC	SOCIETE NATIONALE IMMOBILIERE	130/95/CDC1 - Construction ensemble immobilier 63 logts. rue d'Aupe	CAISSE DES DEPOTS ET CONSIGNATIONS	2 254 568,52	1 222 064,22	6 ans	A	F	FIXE	6,343	F	FIXE	6,500	F		87 441,54	123 190,17
1995	CDC	O.P.A.C. CUB	122/95/CDC1 - Constr. d'une maison de retraite et de 107 logements R.P.A.	CAISSE DES DEPOTS ET CONSIGNATIONS	2 018 619,51	1 563 250,39	17 ans	A	R	LIVA	3,707	R	LIVA	3,550	I		64 312,44	51 310,84
1994	CDC	O.P.A.C. CUB	122/94/CDC1 - Acquisition amélioration 11 logts. 33/35 rue Traversanne	CAISSE DES DEPOTS ET CONSIGNATIONS	342 722,47	240 389,12	16 ans, 6 mois	A	F	FIXE	3,752	F	FIXE	3,550	F		8 906,97	10 511,48
1994	EP	C.C.A.S.	002/94/CDC1 - Acquisition et rénovation immeuble 2 passage Buhan	CAISSE DES DEPOTS ET CONSIGNATIONS	36 044,28	2 676,86	5 mois	A	F	FIXE	4,513	F	FIXE	3,550	F		187,00	2 590,95
1993	CDC	O.P.A.C. CUB	122/93/CDC5 - Constr. 202 logts. étudiants rue du Tauzin	CAISSE DES DEPOTS ET CONSIGNATIONS	1 463 403,39	934 589,07	14 ans, 8 mois	A	F	FIXE	4,991	F	FIXE	5,800	F		53 967,69	40 211,08
1993	CDC	ADOMA Ex SONACOTRA	099/93/CDC2 - Réhabilitation immeuble 16-20 rue Poyenne	CAISSE DES DEPOTS ET CONSIGNATIONS	686 020,58	468 702,43	16 ans, 2 mois	A	R	LIVA	3,642	R	LIVA	3,550	I		17 366,51	20 494,92
1993	CDC	O.P.A.C. CUB	122/93/CDC3 - Réhabilitation de 231 logements étudiants rue de Budos	CAISSE DES DEPOTS ET CONSIGNATIONS	2 379 917,74	1 491 333,07	12 ans, 1 mois	A	F	FIXE	3,928	F	FIXE	3,550	F		56 176,58	91 105,97
1993	P	O.P.A.C. CUB	122/93/CDC2 - Réhabilitation de 231 logements étudiants rue de Budos	CAISSE DES DEPOTS ET CONSIGNATIONS	1 941 658,83	1 142 027,88	12 ans, 7 mois	A	F	FIXE	3,921	F	FIXE	3,550	F		43 018,71	69 766,81
1993	CDC	O.P.A.C. CUB	122/93/CDC4 - Constr. 164 logements étudiants crs de la Marne à Bordeaux	CAISSE DES DEPOTS ET CONSIGNATIONS	4 085 831,54	2 534 610,61	12 ans, 2 mois	A	F	FIXE	4,072	F	FIXE	3,550	F		95 475,50	154 840,09

Année de mobilisation et profil d'amortissement de l'emprunt (1)		Désignation du bénéficiaire	Objet de l'emprunt garanti	Organisme prêteur ou chef de file	Montant initial	Capital restant dû au 31/12/N	Durée résiduelle	Périodicité des remboursements (2)	Taux initial			Taux à la date du vote du budget ou taux moyen constaté sur l'année (6)			Nature de l'emprunt (7)	Indices ou devises pouvant modifier l'emprunt	Annuité garantie au cours de l'exercice	
Année	Profil								Taux (3)	Index (4)	Taux actuariel (5)	Taux (3)	Index (4)	Niveau de taux			En intérêts (8)	En capital
1993	CDC	O.P.A.C. CUB	122/93/CDC1 - Constr. 202 logts. étudiants rue du Tauzin à Bordeaux	CAISSE DES DEPOTS ET CONSIGNATIONS	3 727 832,92	2 380 746,10	14 ans, 1 mois	A	R	LIVA	4,331	R	LIVA	3,550	I		107 525,75	102 432,57
1993	CDC	ADOMA Ex SONACOTRA	099/93/CDC1 - Réhabilitation immeuble 16-20 rue Poyenne	CAISSE DES DEPOTS ET CONSIGNATIONS	926 348,83	649 641,08	15 ans, 7 mois	A	R	LIVA	3,724	R	LIVA	3,550	I		24 151,57	30 684,77
1992	CDC	ADOMA Ex SONACOTRA	099/92/CDC1 - Réhabilitation d'un immeuble 13 rue des Fours	CAISSE DES DEPOTS ET CONSIGNATIONS	274 103,33	195 646,66	15 ans, 1 mois	A	R	LIVA	3,822	R	LIVA	3,550	I		7 518,06	8 996,51
1990	CDC	ADOMA Ex SONACOTRA	099/90/CDC1 - Acquisition réhabilitation immeuble 8 rue Clare	CAISSE DES DEPOTS ET CONSIGNATIONS	327 388,53	201 694,97	12 ans, 11 mois	A	R	LIVA	4,065	R	LIVA	3,550	I		9 648,62	10 609,03
1989	CDC	DOMOFRANCE	103/89/CDC1 - Acquisition amélioration 280 logts résidence Saint Jean	CAISSE DES DEPOTS ET CONSIGNATIONS	2 297 487,95	165 491,96	12 ans, 11 mois	A	R	LIVA	1,448	R	LIVA	3,550	I		9 900,77	8 704,77
1989	CDC	ADOMA Ex SONACOTRA	099/89/CDC1 - Acquisition amélioration de 6 logts 6 quai de Bacalan	CAISSE DES DEPOTS ET CONSIGNATIONS	277 266,95	172 071,30	12 ans, 1 mois	A	R	LIVA	4,150	R	LIVA	3,550	I		8 518,93	9 050,84
1988	CDC	ADOMA Ex SONACOTRA	099/88/CDC2 - Réhabilitation immeuble 32-34 rue Marengo	CAISSE DES DEPOTS ET CONSIGNATIONS	82 627,37	44 697,37	11 ans, 7 mois	A	F	FIXE	3,922	F	FIXE	2,520	F		2 146,38	2 620,82
1988	CDC	ADOMA Ex SONACOTRA	099/88/CDC1 - Réhabilitation immeuble 32-34 rue Marengo	CAISSE DES DEPOTS ET CONSIGNATIONS	82 627,37	44 697,37	11 ans, 7 mois	A	F	FIXE	3,922	F	FIXE	2,520	F		2 146,38	2 620,82
1987	CDC	ADOMA Ex SONACOTRA	099/87/CDC2 - Acq. amélioration 2 logements 13 rue Porte de la Monnaie	CAISSE DES DEPOTS ET CONSIGNATIONS	76 727,59	38 748,81	10 ans, 10 mois	A	F	FIXE	4,022	F	FIXE	2,770	F		1 966,45	2 549,88
1987	CDC	ADOMA Ex SONACOTRA	099/87/CDC1 - Acq. Amélioration 2 logements 13 Rue Porte de la Monnaie	CAISSE DES DEPOTS ET CONSIGNATIONS	78 008,16	39 395,52	10 ans, 10 mois	A	F	FIXE	4,022	F	FIXE	2,770	F		1 999,27	2 592,44
<b>Totaux pour les autres emprunts</b>					<b>0,00</b>	<b>0,00</b>											<b>0,00</b>	<b>0,00</b>
			-		0,00	0,00					0,000			0,000			0,00	0,00

(1) Indiquer C pour amortissement annuel constant, P pour amortissement annuel progressif, F pour in fine, S pour semestriel, M pour mensuel, X pour autres à préciser.

(2) Annuelle, trimestrielle ou mensuelle.

(3) Indiquer F pour taux fixe, R pour préfixé ou V pour post-fixé pour les taux variables.

(4) Indiquer le type d'index (ex. EURIBOR 3 mois...).

(5) Taux annuel, tous frais compris.

(6) Taux après opérations d'échange éventuelles. S'agissant du niveau du taux, indiquer pour un taux variable, le niveau à la date de vote du budget pour l'état annexé au budget primitif, le taux constaté sur l'exercice pour l'état annexé au compte administratif.

(7) Indiquer la nature de l'emprunt : taux fixe sur toute la durée (F), indexé sur toute la durée (I), avec des tranches (T) ou avec options (O).

(8) Annuité due au titre du contrat initial et comptabilisée à l'article 6611 et annuité due au titre du contrat d'échange éventuel et comptabilisée à l'article 668.

<b>IV - ANNEXES</b> <b>ENGAGEMENTS HORS BILAN - ENGAGEMENTS DONNES ET RECUS</b> <b>CALCUL DU RATIO D'ENDETTEMENT</b>	<b>IV</b> <b>B1.2</b>
--	--------------------------

Calcul du ratio de l'article L2252-2 du CGCT	Valeur
Total des annuités déjà garanties échues dans l'exercice (1)	A 4 922 742,40
Total des premières annuités entières des nouvelles garanties de l'exercice (1)	B 10 598,23
Annuité nette de la dette de l'exercice (2)	C 27 136 903,48
Provisions pour garanties d'emprunts	D
<b>Total des annuités d'emprunts garantis de l'exercice</b>	<b>I = A+B+C-D 32 070 244,11</b>
<b>Recettes réelles de fonctionnement</b>	<b>II 387 080 915,43</b>

<b>Part des garanties d'emprunt accordées au titre de l'exercice en % (3)</b>	<b>I / II 8,29%</b>
---	---------------------

(1) hors opérations visées par l'article L2252-2 du CGCT

(2) cf définition de l'article D1511-30 du CGCT

(3) Décret 2005-584 du 27/05/2005 50% max art D1511-32 CGCT



<b>IV - ANNEXES</b>	<b>IV</b>
<b>ENGAGEMENTS HORS BILAN - ENGAGEMENTS DONNES ET RECUS</b>	

### B1.3 - 8016 ETAT DES CONTRATS DE CREDIT-BAIL

Exercice d'origine du contrat	Nature du bien ayant fait l'objet du contrat	Montant de la redevance ht de l'exercice	Désignation du crédit-bailleur	Durée du contrat	Montant des redevances restant à courir					
					N+1	N+2	N+3	N+4	Cumul restant	Total
2008	<b>Matériel informatique</b> Mobilier	<b>256 995,64</b> 256 995,64	<b>BNP PARIBAS</b>	8 ans	73 950,64	29 090,43	0,00	0,00	0,00	<b>103 041,07</b>
1999	<b>Palais des congrès</b> Mobilier Immobilier	<b>981 142,41</b> 470 136,93 511 005,48	<b>AUXIFIP</b>	10 ans	479 513,97	0,00	0,00	0,00	0,00	<b>479 513,97</b>
				25 ans	556 461,44	563 858,90	578 782,36	586 593,16	3 684 195,09	<b>5 969 890,95</b>
2003	<b>Hôtel d'entreprise</b> Immobilier	<b>43 462,21</b> 43 462,21	<b>FLOBAIL</b>	98 trim	40 081,44	40 081,44	40 081,44	40 081,44	380 773,68	<b>502 478,89</b>

### B1.4 – ETAT DES CONTRATS DE PARTENARIAT PUBLIC-PRIVE

284

Libellé du contrat	Année de signature du contrat de PPP	Organismes cocontractants	Nature des prestations prévues par le contrat de PPP	Montant total prévu au titre du contrat de PPP	Montant de la rémunération du cocontractant	Durée du contrat de PPP	Date de fin du contrat de PPP
Cité municipale de Bordeaux	2011	Urbicity	Conception Construction financement partiel et GER, exploitation, nettoyage	77,02 M€ TTC	TRI FP 11%	20 ans	juil-34
Nouveau stade	2011	Stade Bordeaux Atlantique	Conception Construction financement partiel et GER, exploitation en association	107,49 M€ HT	TRI FP 15,55%	30 ans	avr-45

<b>IV - ANNEXES</b>	<b>IV</b>
<b>ENGAGEMENTS HORS BILAN - ENGAGEMENTS DONNES ET RECUS</b>	
<b>ETAT DES AUTRES ENGAGEMENTS DONNES</b>	<b>B1.5</b>

### B1.5 - AUTRES ENGAGEMENTS DONNES

Année d'origine	Nature de l'engagement	Organisme bénéficiaire	Durée en années	Périodicité	Dettes en capital à l'origine	Dettes en capital au 31 décembre 2013	Montant versé en 2013
<b>8018 - AUTRES ENGAGEMENTS DONNES</b>							
<b>* au profit d'organismes publics</b>							
2000	Participation aux travaux	CUB - Aménagement des quais			16 730 740,00	996 250,00	0,00
2007	MO déléguée	CUB - Travaux éclairage tramway phase 2			1 595 650,00	797 825,00	0,00
2009	MO déléguée	CUB - Aménagement pôle Saint Jean			347 847,14	173 923,57	0,00
2010	MO déléguée	CUB - Aménagement îlot Bonnac			350 000,00	350 000,00	0,00
2009	Subvention d'équipement	Etat - Sauvegarde passerelle G Eiffel			630 000,00	535 500,00	94 500,00
2010	Participation	OIN euratlantique		annuelle	19 400 000,00	15 576 000,00	1 262 000,00
2010	Co-fondation	Fondation universitaire	5	annuelle	250 000,00	50 000,00	50 000,00
2010	Subvention d'équipement	Ville de Mérignac - parc Montesquieu			345 000,00	345 000,00	0,00
2013	Subvention d'équipement	RFF - Etude restructuration de la gare			16 500,00	13 964,37	2 535,63
	Subvention d'équipement	SNCF - Etude restructuration de la gare			223 950,00	28 560,07	120 896,50
2013	Subvention d'équipement	Opéra - mobilier et équipement auditorium			50 578,00	50 578,00	0,00
2013	Acquisition	Cub - Acquisition parts BMA			2 400 000,00	1 200 000,00	1 200 000,00
2013	Co-fondation	Agence France Locale	3	annuelle	1 468 179,47	1 458 179,47	10 000,00
<b>* au profit d'organismes privés</b>							
2003	Convention publique d'aménagement	Incité Bordeaux la CUB			14 814 184,00	0,00	1 290 480,00
2009	Subvention d'équipement	FCBA			100 000,00	100 000,00	0,00
2005	VEFA	SCI Brochon - auditorium			31 683 236,00	0,00	7 074 308,05
2010	VEFA	ING RE - Gymnase et médiathèque Armagnac			5 913 378,00	0,00	203 977,45
2012	VEFA	Bouygues immobilier - Maison polyvalente Ginko			2 478 000,00	185 829,66	1 285 855,99
2013	VEFA	SAS BASTIDE DARWIN - Pépinière d'entreprise			2 709 657,60	135 482,88	2 574 174,72
2010	Subvention d'équipement	Fondation d'Auteuil			671 640,00	0,00	31 640,00
2010	Subvention d'équipement	Centre social Foyer fraternel			150 000,00	0,00	100 000,00
2011	Subvention d'équipement	Galerie bordelaise - mise en sécurité, rénovation			160 000,00	83 026,23	0,00
2011	Subvention d'équipement	Opération Urbaine Collective			309 684,00	233 281,98	22 208,61
2011	Subvention d'équipement	Domofrance - Plan campus			5 000 000,00	5 000 000,00	0,00
2013	Subvention d'équipement	ACAQB - mobilier maison polyvalente Gingo			70 000,00	70 000,00	0,00

<b>IV - ANNEXES</b>	<b>IV</b>
<b>ENGAGEMENTS HORS BILAN ETAT DES ENGAGEMENTS RECUS</b>	<b>B1.6</b>

Année d'origine	Nature de l'engagement	Organisme	Durée	Périodicité	Créance en capital à l'origine	Créance en capital au 31/12/2013	Annuité reçue		
							Total	Capital	Intérêts
<b>8026 - Redevance de crédit-bail restant à recevoir (crédit-bail immobilier)</b>									
2003	Hôtel d'entreprises	DOMOFRANCE	98 trimestres	T	1 011 768,76	588 424,40	44 229,04	44 229,04	
<b>8028 - Autres engagements reçus</b>									
A l'exception de ceux reçus des entreprises									
1964	Récupération de plus-values, rue Henri Dunan (délibération du 01/08/1964)	Particulier	50 ans	A	762,25	6,10	3,05		
2012	Participation Nouveau Stade	FCGB			20 000 000,00	20 000 000,00	0,00	0,00	
2011	Plan campus	CUB			1 000 000,00	0,00	1 000 000,00	1 000 000,00	
2013	Cession rue de colonel Moll	Ville de Talence			280 000,00	140 000,00	140 000,00	140 000,00	
Engagements reçus des entreprises									
2005	VEFA Auditorium	SCI Brochon				0,00			
2010	VEFA gymnase et médiathèque Armagnac	ING RE				0,00			
2011	Cession Immeuble Poquelin Molière	ADIM SO				0,00			
2012	VEFA Maison polyvalente Ginko	Bouygues immobilier				2 292 170,34			
2012	Cession Santé navale	BMA			12 600 000,00	12 600 000,00			
2012	VEFA Pépinière d'entreprise	SAS BASTIDE DARWIN				2 574 174,72			
2013	Cession terrain quai du Maroc	DOMOFRANCE			6 500 000,00	6 500 000,00			

NON

<b>ANNEXES</b>	<b>IV</b>
<b>ENGAGEMENTS HORS BILAN - ENGAGEMENTS DONNES ET RECUS</b>	
<b>LISTE DES CONCOURS ATTRIBUES A DES TIERS EN NATURE OU EN SUBVENTIONS</b> (article L. 2313-1 du CGCT)	<b>B1.7</b>

Noms des bénéficiaires	Montant du fonds de concours ou de la subvention (numéraire)	Prestations en nature valorisées	Prestations en nature NON valorisées
<b>Personnes de droit privé</b>			
<b>Associations</b>			
1001 jeunes bordelais	1 100,00	0,00	
2A - Ateliers artistiques	0,00	31,60	
4 design	0,00	41,80	
9-33	15 200,00	15 866,00	
A travers chant	0,00	13 104,00	
A5 bis - espace 29	23 000,00	1 240,00	
AACIPPP	2 000,00	0,00	
AAENI	0,00	709,50	
Abalone chasse Bordeaux	0,00	13 796,58	
AC ! GIRONDE - Agir ensemble contre le chômage	0,00	125,40	
Académie Bushikai Karaté Do	0,00	3 402,00	
Académie nationale des sciences belles lettres & arts de Bordeaux	7 600,00	227 100,00	X
ACARBO	0,00	702,00	
Accompagnement psychologique et médiation interculturelle - AMI	5 000,00	0,00	
Accompagner Conduire Transmettre - ACT	300,00	1 346,00	
Accorderie Bordeaux sud	4 000,00	0,00	
Accueil de jour - Les restaurants du coeur	0,00	91,60	
Accueil des familles d'hospitalisés	1 000,00	0,00	
Actifs "33"	4 000,00	0,00	
Action contre la faim	0,00	288,20	
Action internationale pour la paix et le développement	0,00	89,60	
ADEISO	5 000,00	0,00	
ADGESSA EHPAD Grand bon pasteur	2 000,00	0,00	
Adoma Gironde	2 500,00	0,00	
Afrik'otrement	0,00	94,80	
AGCAT	0,00	3 444,00	
Agence d'urbanisme Bordeaux métropole Aquitaine - A' Urba	100 000,00	0,00	
Agence locale de l'énergie et du climat - ALEC	6 000,00	52,00	
Agora des arts	2 250,00	0,00	
Aide familiale à domicile de Gironde	0,00	416,00	
Aides Aquitaine	3 000,00	0,00	
Aïkido Bordeaux Bastide	650,00	0,00	
Air roller	0,00	14 636,20	
AJR	1 000,00	0,00	
Al andalous	0,00	83,15	
Alcooliques anonymes	0,00	1 030,40	
All in Pink	0,00	248,90	
Alliance "33"	4 300,00	7 273,65	X
Alliance française de Bordeaux Aquitaine	3 000,00	0,00	
Alliance VITA	0,00	3 841,50	
Alptis	0,00	415,20	
Alternative médiation	8 000,00	22,40	
Amadeus	1 000,00	0,00	
Amalaya music	0,00	286,35	
Ambassade des services - ACDI	1 500,00	0,00	
Amicale bordelaise traction avant Citroën	0,00	316,00	
Amicale comorienne de Bordeaux	0,00	291,60	
Amicale de la 1ère division française libre de Bordeaux et du sud-ouest	300,00	0,00	
Amicale des anciens des nouvelles galeries de Bordeaux	0,00	431,10	
Amicale des anciens des troupes de marine de Bordeaux et d'Aquitaine	500,00	0,00	
Amicale des aveyronnais de Bordeaux et de la Gironde	0,00	103,00	
Amicale des élèves mécaniciens et énergie de la flotte d'Aquitaine	0,00	31,60	
Amicale des établissements scolaires laïques de Bacalan	0,00	1 560,00	
Amicale des locataires du clos Saint Louis	500,00	0,00	
Amicale des parachutistes du sud-ouest	350,00	0,00	
Amicale des périgourdins de Bordeaux et de leurs amis	0,00	121,20	
Amicale des philippevillois, constantinois et leurs amis - APCA	0,00	1 245,60	
Amicale des retraités de l'ISICA de Bordeaux	0,00	671,90	
Amicale des tunisiens de Bordeaux	0,00	624,30	
Amicale du port de la lune	2 350,00	728,00	
Amicale laïque Albert Thomas	750,00	0,00	
Amicale laïque de Bacalan	14 500,00	2 565,00	
Amicale laïque de Bordeaux centre	2 500,00	10 935,48	X

Amicale laïque Johnston Lagrange	285 092,82	0,00	
Amicale laïque Lenoir Montaud Nuits	0,00	5 670,00	
Amicale nationale des retraités de l'audiovisuel	0,00	497,80	
Amis d'ars et fides Bordeaux	2 000,00	3 151,20	
Amis des moulins	0,00	166,30	
Amis des petits frères des pauvres	2 000,00	52,00	
Amis d'ici et d'ailleurs	600,00	130,50	
Amis du grand théâtre Opéra de Bordeaux	700,00	20 694,55	
Amitiés françaises	0,00	1 363,80	
Amitiés généalogiques bordelaises	0,00	4 160,00	
Amitiés internationales André Malraux	3 500,00	0,00	
Am'latine	0,00	393,60	
Amnesty international groupe 234 de Bordeaux centre	0,00	2 415,20	
Amos	15 000,00	0,00	
Anciens bastidiens Club	0,00	7 447,55	
Anciens combattants ARAC 1° Section	0,00	2 912,00	
Androny's musette	250,00	0,00	
Animation village Saint-Seurin	1 134,00	0,00	
Annales de l'Esprit	0,00	78,40	
Anneau de l'Eté Indien	0,00	52,00	
Anonymes, justes et persécutés durant la période nazie - AJPN	0,00	498,90	
Antigone	0,00	432,00	
ANTSIVA	0,00	260,00	
APEC 33 - PASSAJE	2 000,00	0,00	
APEL Albert le Grand	200,00	0,00	
APEL Assomption Sainte Clotilde	1 000,00	0,00	
APEL Sainte Monique	849,04	0,00	
APIS Bordeaux Lac	2 000,00	0,00	
Apnée 33	0,00	1 215,72	
APOGIA	0,00	265,00	
Appel des cent pour la paix collectif bordelais	0,00	67,20	
Aquatic Bordeaux Caudéran club	0,00	14 608,38	
Aqui Respi - Réseau respiratoire d'Aquitaine	0,00	468,20	
Aquinum	10 000,00	1 872,90	
Aquitaine active	7 500,00	0,00	
Aquitaine Afrique initiatives - AQAFI	0,00	483,40	
Aquitaine développement innovation	10 000,00	0,00	
Aquitaine plongée sport nautique - APSN	0,00	2 182,77	
Arc en rêve	800 000,00	32 682,00	
Archipel	5 000,00	0,00	
Ariadone	15 000,00	0,00	
Arkadia Scola la Dame à la licorne	0,00	379,20	
AROEVEN	2 000,00	0,00	
Arpège	1 500,00	0,00	
Arpenteurs	25 000,00	0,00	
ART - CAD	0,00	83,15	
Art médium en scènes	8 200,00	0,00	
ART'INSEEC	0,00	198,75	
Arts croisés	0,00	22,40	
Arts et communication du monde - ACM	2 500,00	282,40	
Arts et lettres de France Association culturelle internationale	0,00	316,00	
Arts et Sciences	0,00	1 130,40	
Arts martiaux Bordeaux Victoire	1 370,00	0,00	
Arts martiaux shaolin Bordeaux	2 615,00	8 478,00	
Arts martiaux traditionnels bordelais	0,00	6 336,00	
Arts'pas'sages clinique des poupées	957,00	0,00	
ASPER 33	0,00	52,00	
ASPOM judo club	1 500,00	0,00	
Assistant(e)s maternel(le)s agré(e)s réuni(e)s interdépartementale	0,00	31,60	
Association 4ème Art	0,00	1 113,00	
Association African Solidarité France - AASF	0,00	403,60	
Association Aladin	0,00	1 289,40	
Association amicale de défense des locataires GINKO-GAIA	300,00	0,00	
Association Bordeaux Bastide	0,00	166,30	
Association Bordeaux Quinconces	0,00	12 025,00	
Association bordelaise des étudiants mourides	0,00	550,70	
Association cheminart	0,00	15,80	
Association commerciale des Remparts de Hôtel de Ville	2 892,07	0,00	
Association Communication et Information pour le Développement Durable - ACCID	10 000,00	0,00	
Association contre la tuberculose et les maladies endémiques	0,00	163,00	
Association culturelle de l'église réformée de Bordeaux	1 500,00	0,00	
Association culturelle des alevis de Gironde	0,00	1 589,80	
Association culturelle des Chartrons	2 000,00	791,00	
Association culturelle franco-iranienne du sud ouest - ACFIS	0,00	78,00	X
Association culturelle Israélite	10 000,00	0,00	
Association culturelle turque mosquée Imam Ahmet Yessevi	0,00	884,00	
Association de cardiologie d'Aquitaine	0,00	1 040,50	

Association de défense des familles et de l'individu victimes des sectes - ADFI	0,00	2 240,00	
Association de défense des intérêts du quartier de Bacalan - ADIQ	0,00	880,00	
Association de défense des intérêts du quartier Îlot Bonnac et place Gambetta	0,00	468,60	
Association de familles de traumatisés crâniens avenir	0,00	8 047,20	
Association de gestion des CPCT d'Aquitaine	0,00	1 040,50	
Association de gestion et d'animation des crèches (AGEAC/CSF) - Canailous	467 000,00	0,00	
Association de hatha-yoga le corps passerelle	0,00	459,00	
Association de la revue	0,00	1 612,00	
Association de la rue Notre Dame des Chartrons	1 175,00	0,00	
Association de l'aide familiale populaire - UDCSF	0,00	413,00	
Association de locataires SEM - LM	0,00	63,20	
Association de préfiguration d'une plateforme d'Aquitaine pour le commerce équitable - LA PLACE	0,00	314,00	
Association de Saint-Augustin	600,00	0,00	
Association de services d'aide à domicile - ASAD	20 000,00	202,80	
Association de solidarité avec les travailleurs immigrés - ASTI	3 500,00	0,00	
Association de sophrologie existentielle de Bordeaux	0,00	26,00	
Association de soutien aux inventions libres - ASIL	4 000,00	0,00	
Association départementale de l'office central de la coopération à l'école de la Gironde OCCE	0,00	16 000,00	
Association départementale de protection civile en Gironde	0,00	188,50	X
Association départementale des amis des voyageurs de la Gironde	0,00	208,10	
Association départementale des conjoints survivants de la Gironde	0,00	1 600,00	X
Association départementale des parents d'élèves de l'enseignement public de la Gironde	0,00	4 000,00	X
Association départementale information sur le logement - ADIL 33	8 394,00	0,00	
Association des administrateurs près les tribunaux de l'Aquitaine	0,00	83,60	
Association des anciens du 144	2 500,00	0,00	
Association des artistes marocains en France	0,00	312,00	
Association des centrafricains de Bordeaux	0,00	478,65	
Association des centres d'animation de quartiers de Bordeaux - ACAQ	6 354 687,94	184 288,20	X
Association des commerçants de la galerie des Grands Hommes	500,00	0,00	
Association des commerçants de Saint Augustin	0,00	3 759,80	
Association des commerçants du Grand-Parc	5 499,50	0,00	
Association des commerçants rue Voltaire	2 673,47	0,00	
Association des coréens résidant à Bordeaux	0,00	830,20	
Association des donateurs de voix	0,00	4 480,00	
Association des élèves des beaux-arts de Bordeaux - AEBAB	0,00	1 245,60	
Association des étudiants réunionnais à Bordeaux - AERB	0,00	52,00	
Association des guides interprètes et conférenciers d'Aquitaine - AGICA	0,00	52,00	
Association des kanaks et amis de Bordeaux	0,00	156,00	
Association des médecins juifs du 33, dite Rambam Bordeaux	0,00	31,60	
Association des musulmans de la Gironde	0,00	2 470,10	
Association des oeuvres girondines de protection de l'enfance	0,00	114,00	
Association des paralysés de France - APF	3 000,00	1 113,40	
Association des parents d'élèves de l'école Stendhal	350,00	0,00	
Association des psychomotriciens de la Gironde	0,00	105,80	
Association des retraités et pensionnés espagnols de Gironde	0,00	789,40	
Association des trois conils	4 400,00	0,00	
Association d'orientation et de rééducation des enfants et adolescents de la Gironde	0,00	5 160,00	
Association du lien interculturel familial et social - ALIFS	26 000,00	5 186,20	
Association du secteur pour l'aide à l'insertion - ASAIS	1 500,00	0,00	
Association Emmaüs 33 - urgence sociale	0,00	1 684,16	
Association Emmaüs Aquitaine Bordeaux	0,00	36 191,44	
Association familiale du nord de Bordeaux	0,00	2 000,00	
Association française des médecines douces de relaxation et du bien-être	0,00	26,00	
Association franco kurde	0,00	2 314,00	
Association franco-vietnamienne Bordeaux Aquitaine	500,00	291,60	
Association générale des intervenants retraités action de bénévoles pour la coopération et le développement - AGIR abcd	0,00	3 771,20	
Association générale des locataires	0,00	63,20	
Association génération Dupaty	0,00	8 647,00	
Association gestion lycées techniques Sainte famille	2 000,00	0,00	
Association gironde d'éducation spécialisée et de prévention sociale - AGEPE	16 000,00	0,00	
Association girondine des infirmes moteurs cérébraux - AGIMC	500,00	0,00	
Association girondine pour une information éthique et culturelle en Aquitaine - AGIECA	0,00	353,80	
Association habilitée des jeunes sapeurs pompiers de la Benauges	1 000,00	0,00	
Association Judaïque Saint-Seurin	4 400,00	0,00	
Association laïque du Prado - ALP 33	56 000,00	989,26	
Association Mana Ori Tahiti	0,00	3 117,80	
Association nationale de prévention en alcoologie & addictologie - ANPAA 33	28 000,00	0,00	
Association nationale des amis de Jean Moulin	2 000,00	1 531,60	
Association nationale des anciens et amis de l'Indochine et du souvenir indochinois	0,00	166,30	
Association nationale villes & pays arts et histoire	3 000,00	0,00	
Association ni putes ni soumises	3 000,00	940,48	
Association parole bégaiement - APB	0,00	52,00	
Association Petite Enfance, Enfance et Famille - APEEF	1 386 791,40	104 400,00	X

Association pitchoun	1 662 000,00	416,20	
Association pour la formation et l'éducation permanente à Tivoli	8 000,00	0,00	
Association pour la Jeunesse, les Initiatives et le Réseau de l'Engagement - AJIRE	0,00	434,95	
Association pour la réadaptation & l'intégration - ARI	5 000,00	83,15	
Association pour la surveillance de la qualité de l'air en Aquitaine - AIRAQ	0,00	1 500,00	X
Association pour la valorisation en relation avec les professionnels région Aquitaine	0,00	374,00	
Association pour l'animation et les loisirs des personnes âgées - APALPA	10 000,00	178,40	X
Association pour le don de sang bénévole de Bordeaux	0,00	341,50	
Association pour l'innovation en matière d'intégration - APIMI	275 000,00	0,00	
Association promotion insertion sport en Aquitaine - APIS	23 100,00	0,00	
Association psychanalytique des thérapeutes familiaux d'Aquitaine - APSYFA	0,00	514,00	
Association régionale d'Aquitaine des combattants volontaires de la résistance	200,00		
Association régionale des diplômés d'université d'Aquitaine - ARDUA	0,00	254,80	
Association régionale des directeurs d'établissements et services petite enfance	0,00	134,40	
Association Républicaine des Anciens Combattants et victimes de guerre - ARAC	250,00	796,24	X
Association réseau des missions locales d'Aquitaine	0,00	95,80	
Association revivre		262,20	
Association Saint François Xavier - Don Bosco	700,00		
Association Santé et Prévention sur les Territoires - ASEPT 33		94,80	
Association sociale pour l'emploi - ASPE	0,00	8 800,00	
Association socioculturelle des mahorais en Gironde	0,00	63,20	
Association sportive automobile club du sud-ouest	0,00	41,80	
Association sportive banque populaire du sud-ouest	0,00	984,50	
Association sportive Charles Martin - USEP	9 600,00	0,00	
Association sportive Colbert	0,00	264,00	
Association sportive Collège Edouard Vaillant	500,00	0,00	
Association sportive culturelle et d'entraide de l'équipement de la Gironde	0,00	31,60	
Association sportive des PTT de Bordeaux - ASPTT	58 900,00	324 321,55	
Association sportive des sourds de Bordeaux - ASSB	1 500,00	1 149,50	
Association sportive du Barreau de Bordeaux	500,00	737,00	
Association sportive du golf de Bordeaux-Lac	6 800,00		
Association sportive et culturelle de l'école nationale de la magistrature	0,00	100,00	
Association sportive et culturelle de Mayotte	0,00	31,60	
Association sportive football club des girondins de Bordeaux	100 000,00	0,00	
Association sportive Kashira Aikido	0,00	2 727,00	
Association Sportive Kung Fu Wushu de Bacalan	0,00	3 564,00	
Association sportive Salinières	0,00	947,00	
Association sportive Squash Ornano	4 600,00	0,00	
Association TRANSFER	0,00	454,35	
Association UFORCA Bordeaux pour la formation permanente	0,00	3 589,30	
Association Union Bordeaux Bègles	50 000,00	0,00	
Association vivre avec solidarité intergénération	0,00	54,00	
Association vocation sociologue	210,00	0,00	
Association wax it	90,00	0,00	
Assoencore	400,00	1 699,45	
Astrolabe	123 149,14	18 936,00	X
ATD quart monde	16 000,00	20 063,20	X
Atelier Aquitaine expression d'arts plastiques	0,00	626,20	
Atelier d'astrologie d'Aquitaine	0,00	415,20	
Atelier d'éco solidaire	8 500,00	5 920,00	X
Atelier graphite	40 400,00	0,00	
Atelier reménagement	26 000,00	0,00	
Ateliers libres d'Aquitaine	1 500,00	12 900,00	X
Attention inertie renouvelable - AIR	14 000,00	0,00	
Au service des chartronnais	4 400,00	0,00	
Au-delà des murs	1 500,00	0,00	
Auditeurs de l'institut des hautes études défense nationale	800,00	0,00	
Auteuil petite enfance	318 082,00	0,00	
Avant Garde Jeanne d'Arc de Bordeaux Caudéran - AGJA	881 360,27	259 042,52	X
Aviation sans frontière les ailes du sourire	800,00	0,00	
Bababulles	800,00	0,00	
Bacalan tennis club	6 500,00	0,00	
Badminton club Barbey	4 000,00	16 200,00	
Banque alimentaire	35 000,00	759,60	
Banzai lab	0,00	400,00	
Bastide Benaugue futsal	0,00	2 304,00	
Bastide en scène	900,00	0,00	
Bazd'art	1 000,00	0,00	
Bénin houenusu	0,00	198,75	
Bermudes	300,00	0,00	
Bien-être d'ailleurs	1 460,00	0,00	
Bio d'Aquitaine	0,00	73,40	
Bio'gustin	0,00	1 560,00	
Bizbiz & co	1 200,00	0,00	
BNP	0,00	7 069,00	
Bok dieuf	0,00	260,00	
Bordeaux 5 de cœur	1 600,00	613,10	

Bordeaux accueil	10 700,00	2 124,40	
Bordeaux Aquitaine Corée	3 600,00	0,00	
Bordeaux athlétique club - BAC	10 000,00	19 633,50	
Bordeaux basket	14 000,00	36 018,00	X
Bordeaux Bastide boxe	3 000,00	0,00	
Bordeaux Bastide escrime	4 000,00	26 869,60	X
Bordeaux chanson	9 000,00	20 550,00	
Bordeaux cité tango	0,00	2 512,20	
Bordeaux Compostelle Hospitalité Saint Jacques	0,00	119,30	
Bord'eaux dance'in club	0,00	10 514,70	
Bordeaux école internationale de louange	0,00	249,45	
Bordeaux entrepreneurs	27 500,00	0,00	
Bordeaux étudiant club - BEC	219 970,13	185 927,04	
Bordeaux football américain	4 265,00	52,00	
Bordeaux Futsal Club	0,00	104,90	
Bordeaux games	10 000,00	0,00	
Bordeaux Gironde convention bureau	50 000,00	0,00	
Bordeaux Gironde hockey sur glace	211 900,00	0,00	
Bordeaux Gironde Investissement - BGI	221 275,00	0,00	
Bordeaux Gironde Québec	4 000,00	17,20	
Bordeaux Grands Evénements	400 000,00	86 340,00	
Bordeaux II	0,00	180,00	
Bordeaux Lac APIS Handball	0,00	12 199,50	
Bordeaux Mérignac volley	50 000,00	0,00	
Bordeaux Nihongo Hoshu Jugyoko	0,00	31,60	
Bordeaux océan	0,00	2 108,00	
Bordeaux oxygène	0,00	862,70	
Bordeaux palmes aventure	0,00	4 909,20	
Bordeaux Riser	400,00	0,00	
Bordeaux rock	4 000,00	11 716,00	
Bordeaux sauvetage et secourisme	2 500,00	17 517,96	
Bordeaux service solidarité - B2S	14 000,00	0,00	
Bordeaux sport de glace	25 000,00	6 175,00	
Bordeaux sports	70 000,00	32 725,00	
Bordeaux teatro italiano - BTI	0,00	399,50	
Bordeaux women's club	0,00	22,40	X
Bordelune	2 000,00	0,00	
Boxing club bordelais	1 500,00	9 612,00	
Boxon records	0,00	27 134,00	
Brins d'éveil	104 424,00	0,00	
Brocanteurs des Chartrons	5 109,74	0,00	
Burdigala photos club	1 000,00	0,00	
Burdigala savate club	0,00	3 132,00	
Business and Professional Women - BPW	500,00	0,00	
C dans la boîte	4 000,00	0,00	
CAC33	0,00	31,60	
Cahiers d'archives	0,00	449,20	
Caisse sociale de développement local	130 000,00	0,00	
Calk prévention	6 000,00	0,00	
Cap and Co	0,00	1 314,00	
Cap Bamako	270,00	0,00	
Cap carreire	1 000,00	0,00	
Cap mariage	0,00	22,40	
Cap sciences	100 000,00	0,00	
Capoeira arte negra	390,00	416,00	
Capsule urbaine	210,00	0,00	
Cargo de sang neuf	1 250,00	0,00	
Carrément Galin	0,00	166,30	
Casa flamenca / Cie Erika "la quica" Winckler	0,00	156,00	
Catharsis	1 660,00	0,00	
Cauderes	600,00	0,00	
Centre accueil consultation information sexualité - CACIS	4 000,00	0,00	
Centre culturel et d'animation des jeunes	13 000,00	0,00	
Centre culturel et touristique du vin	68 321,20	0,00	
Centre culturel géorgien Phesvebi	0,00	10 543,50	
Centre d'accueil d'information et d'orientation - CAIO	30 000,00	342,00	
Centre d'animation à vocation sociale et culturelle Bastide Benauges - chorale	0,00	83,15	
Centre d'animation à vocation sociale et culturelle Bastide Queyries - chorale	0,00	360,00	
Centre d'animation Argonne Nansouty Saint-Genès	0,00	39 557,90	
Centre d'animation Bacalan	0,00	31 200,00	
Centre d'animation Bastide Benauges	0,00	82 519,00	
Centre d'animation Bastide Queyries	0,00	51 680,00	
Centre d'animation Bordeaux sud	0,00	38 312,00	
Centre d'animation Grand-Parc	0,00	121 522,00	
Centre d'animation le lac	0,00	31 600,00	
Centre d'animation Monséjour	0,00	5 778,00	
Centre d'animation Saint-Michel	0,00	63 256,00	



Centre d'animation Saint-Pierre	0,00	87 200,00	
Centre de formation d'étude et d'information femme avenir	800,00	221,20	
Centre de liaison des équipes de recherche, CLER Amour et Familles	0,00	3 200,00	X
Centre de loisirs des deux villes - CL2V	113 240,00	0,00	
Centre de Prévention et de Loisirs des Jeunes de Gironde	16 050,00	0,00	
Centre de recherche aquitain du livre, de la lecture et de la littérature d'enfance et de jeunesse	0,00	19 027,20	
Centre de Ressources d'Ecologie Pédagogique d'Aquitaine - CREPAQ	0,00	581,50	
Centre de voile de Bordeaux Lac	7 000,00	81 440,00	
Centre des festivals France Russie	1 500,00	8 382,10	
Centre d'études de l'auto connaissance	0,00	108,00	
Centre d'information jeunesse Aquitaine - CIJA	55 000,00	94 078,20	X
Centre d'information métapsychique - CDIM	0,00	750,70	
Centre d'information sur les droits des femmes et des familles de la Gironde	2 800,00	510,55	
Centre d'orientation sociale foyer Claude Quancard maison relais	9 600,00	0,00	
Centre Dramatique National	0,00	7 932,00	
Centre HA 32	1 200,00	0,00	
Centre Jean Vigo événements	47 839,60	25 618,90	
Centre psychanalytique de consultation et de traitement - CPCT	6 000,00	0,00	
Centre régional d'Aquitaine d'études et d'actions sur les handicaps et les inadaptations CREAHI	0,00	2 959,20	
Centre régional d'éco-énergie d'Aquitaine - CREAQ	16 600,00	0,00	
Centre régional des œuvres universitaires et scolaires	4 500,00	0,00	
Centre social Bagatelle	17 252,00	0,00	
Centre social et familial de Bordeaux Nord	455 557,02	45 874,00	X
Centre social Foyer Fraternel	363 012,03	2 828,00	
Cercle d'études et de culture françaises	150,00	11 082,00	
Cercle d'études russes	0,00	1 702,40	
Cercle oenophile aquitain	0,00	446,80	
Cercle philatélique Bordeaux Aquitaine	0,00	316,00	
Chahuts	48 000,00	22 446,10	
Chambre de commerce d'industrie de Bordeaux	9 000,00	0,00	
Chambre des métiers de la Gironde	30 114,93	0,00	
Chambre professionnelle des agents commerciaux du sud-ouest	0,00	306,10	
Chambre syndicale des antiquaires et brocanteurs de Bordeaux et de la Gironde	2 500,00	11 700,00	
Chant libre	800,00	249,45	X
Chante école	1 000,00	0,00	
Chantier solidarité	0,00	31,60	
Chapeaubas	700,00	0,00	
Cheminots anciens combattants prisonniers victimes de Bordeaux	300,00	0,00	
CIDAN	0,00	52,00	
Ciné club le lacet	1 000,00	1 744,50	
Cinéma africain promotion "regards d'Afrique"	800,00	0,00	X
Cinémarges	3 000,00	0,00	
Cirko aqui music	1 500,00	0,00	
Cirque éclair	18 500,00	0,00	
Cités Unies France	30 000,00	0,00	
Clap sud-ouest	4 000,00	0,00	
Club 89	0,00	284,40	
Club alpin français de Bordeaux	2 000,00	0,00	
Club amical Chauffour	0,00	16 888,50	
Club athlétique municipal - CAM	242 500,00	398 520,09	X
Club bouliste Albert 1er	0,00	7 806,38	
Club bouliste Ravezies-Boutaut	0,00	1 000,00	
Club de canne et bâton d'Aquitaine	0,00	4 680,00	
Club de pétanque Grand-Parc	1 000,00	0,00	
Club des entreprises Bordeaux Maritime	15 000,00	0,00	
Club d'Exploration sous Marine Aquitaine - CESMA	0,00	12 442,71	
Club du bon goût d'Aquitaine	0,00	12 056,60	
Club indépendant bordelais	0,00	105,00	
Club passerelle France-Chine de Bordeaux - CPFC de Bordeaux	0,00	1 422,00	
Club Pétanque Grand Parc	0,00	4 280,00	
Club Pyrénées Aquitaine	619 266,49	166 678,95	
Club Régional d'Entreprises Partenaires de l'Insertion Gironde - CREPI Gironde	0,00	398,70	
Club services 33	7 000,00	0,00	
COCON3S Aquitaine	0,00	171,20	
Co-errances	1 300,00	41,80	
Colibri 33	0,00	31,60	
Coll'assos	8 000,00	0,00	
Collectif 33 la santé un droit pour tous	0,00	204,40	
Collectif aléas	270,00	0,00	
Collectif Bordeaux marinopole	250,00	204,80	
Collectif Crypsum	0,00	1 920,00	
Collectif de parents indépendants	600,00	0,00	
Collectif de ressources bordonor	24 000,00	0,00	
Collectif fête du jeu de Bordeaux	2 500,00	0,00	
Collectif interassociatif sur la santé en Aquitaine - CISSA	2 000,00	0,00	

Collectif pour la Défense et l'Application Effective de la Déclaration Universelle des Droits de l'Homme - CDAE-DUDH	0,00	3 037,15	
Collège Blanqui	1 450,00	0,00	
Collège Jacques Ellul	15 000,00	0,00	
Collège Saint-André	1 000,00	0,00	
COM'A Saint-Pierre	9 100,00	0,00	
Comité action Palestine	0,00	396,40	
Comité aquitain de l'association française des hémophiles	0,00	185,60	
Comité Aristide Sousa Mendes	500,00	0,00	
Comité catholique contre la faim et pour le développement	0,00	249,45	
Comité d'animation et de bienfaisance du quartier du Tondu	1 600,00	0,00	
Comité de bienfaisance et de défense du quartier Simiot	800,00	0,00	
Comité de défense des intérêts du quartier de Saint-Augustin nord	1 000,00	664,10	
Comité de défense des intérêts du quartier des Capucins	1 000,00	0,00	
Comité de défense du quartier Bacalan	280,00	0,00	
Comité de Gironde de badminton	0,00	432,00	
Comité de quartier Brach Vincennes	3 200,00	0,00	
Comité de quartier Caudéran centre	0,00	10 853,50	
Comité de quartier Caudéran Sud	2 000,00	1 600,00	
Comité de quartier Danguilhem Emile Zola Barrière de Pessac	500,00	0,00	
Comité de quartier Georges V Quintin	1 600,00	177,40	
Comité départemental de la Gironde d'études et de sports sous-marins	0,00	1 077,57	
Comité départemental de l'association de défense des malades invalides et handicapés	500,00	0,00	
Comité départemental union française des oeuvres laïques d'éducation physique d'Aquitaine - UFOLEP	0,00	82,50	
Comité des commerçants de la rue de Grassi	2 045,16	0,00	
Comité des fêtes de Bacalan, Blanqui, Claveau	0,00	11 240,00	
Comité des fêtes de bienfaisance et des intérêts de Saint-Genès Talence Bordeaux	500,00	0,00	
Comité des fêtes et de bienfaisance de Saint Seurin	1 000,00	0,00	
Comité des fêtes et de bienfaisance du quartier Nansouty	2 000,00	7 982,40	
Comité des œuvres sociales des municipaux de Bordeaux - ACOSMB	393 971,00	5 473,08	
Comité d'étude et d'information sur la drogue - CEID	53 665,00	8 275,70	
Comité féminin de la Gironde pour le dépistage du cancer du sein	1 000,00	11 748,90	
Comité Gallieni Loucheur Carreire	1 500,00	104,00	
Comité girondin d'organisation du concours un des meilleurs ouvriers de France	1 500,00	0,00	
Comité Palestine 33	0,00	1 455,30	
Comité régional handisport d'Aquitaine	0,00	16 936,00	
Comité représentatif des identités sourdes	0,00	42,30	
Comité SADI quartier Bordeaux Saint-Genès	550,00	0,00	
Commerçants de Caudéran Saint-Amand	5 329,14	0,00	
Commerçants de la barrière Judaïque	7 297,50	0,00	
Commerçants de la rue Jean-Jacques Rousseau	2 849,67	0,00	
Commerçants de Saint-Augustin	7 900,00	0,00	
Commerçants des Grands Hommes	6 900,00	0,00	
Commerçants du centre commercial des bastides	1 305,39	0,00	
Commerçants du centre commercial Mériadeck	4 400,00	0,00	
Commerçants du marché des Capucins	1 380,00	0,00	
Commerçants du quartier Victoire	12 000,00	0,00	
Commerçants du village Nansouty	4 905,00	0,00	
Commerçants riverains et sympatisants du quartier Gambetta	1 722,24	0,00	
Communauté camerounaise de Bordeaux	0,00	1 716,00	
Compagnie Christine Grimaldi	0,00	1 500,00	
Compagnie des Limbes	2 000,00	0,00	
Compagnie des marches de l'été	31 000,00	16 736,00	
Compagnie du si	0,00	436,60	
Compagnie en aparté	2 000,00	415,75	
Compagnie Gabriel	0,00	582,05	
Compagnie Gilbert Tiberghien	6 000,00	0,00	
Compagnie indira	0,00	1 295,60	
Compagnie la hurleuse	12 000,00	0,00	
Compagnie le grain	15 000,00	960,00	
Compagnie le soleil bleu	25 500,00	0,00	
Compagnie Leitmotiv	0,00	738,30	
Compagnie les volets rouges	2 000,00	0,00	
Compagnie mutine	2 000,00	0,00	
Compagnie née d'un doute	1 050,00	0,00	
Compagnie ouvre le chien	25 500,00	0,00	
Compagnie Paul les oiseaux	11 000,00	0,00	
Compagnie Présence	20 500,00	3 035,00	X
Compagnie résonance	3 000,00	0,00	
Compagnie révolution	0,00	8 000,00	
Compagnie révolution dance	18 000,00	0,00	
Compagnie Robinson Claude Magne	1 000,00	1 500,00	
Compagnons du tour de France des devoirs unis	2 500,00	0,00	X
Compétences en temps partagé Guyenne	0,00	4 938,90	
Concours international de quatuors à cordes Bordeaux	50 000,00	0,00	
Conféirie des médecins gastronomes	0,00	52,00	

Congrès et expositions de Bordeaux	40 000,00	47 950,00	
Conseil Bordeaux Bristol	500,00	0,00	
Conseil départemental des associations familiales laïques de la Gironde - CDAFAL 33	0,00	10 504,00	
Conseil Régional du Culte Musulman d'Aquitaine	0,00	114,20	
Construction ressources environnement aménagement et habitat durables - CREAHD	5 000,00	0,00	
Contact Aquitaine	800,00	112,00	
Corp'art	0,00	1 613,20	
Croix de guerre et valeur militaire	400,00	0,00	
Crypsum	4 000,00	0,00	
Culture et bibliothèque pour tous de la Gironde	300,00	11 399,18	X
Culture et loisirs des sourds de Gironde	0,00	260,00	
Culture hors limites	1 000,00	0,00	
Cultures du cœur Gironde	5 000,00	0,00	
Damode concept	1 000,00	31,60	
Danse avec nous	5 600,00	27 250,00	
Défense de la langue française, association de Bordeaux	0,00	171,20	
Défense des intérêts des commerçants artisans du quartier Ornano - Gaviniés	7 000,00	0,00	
Défense des musiques alternatives en Aquitaine - ADMAA	49 000,00	15 616,00	
Défi	10 000,00	550,70	
Dérives singulières	800,00	0,00	
Deux langues Fr	0,00	474,00	
Développement et accompagnement de l'orientation en Aquitaine	4 500,00	0,00	
Dhagpo Bordeaux	0,00	2 049,40	
Diaconat de Bordeaux	0,00	256,00	
Dirigeants Commerciaux de France	2 700,00	0,00	
Disparate	1 300,00	0,00	
Diverscités	0,00	1 902,50	
Dockers	0,00	1 871,60	
Documents d'artistes	8 000,00	0,00	
Droits au quotidien et à domicile	0,00	88,60	
Drôles d'entrepreneuses	5 000,00	0,00	
Drop de béton	2 300,00	0,00	
D'sign	0,00	1 542,30	
Duende Andaluz	1 050,00	4 236,65	
Dynam'eau	0,00	22,40	
Echanges et cultures	1 000,00	0,00	
Echiquier bordelais	300,00	550,70	
Eclaireuses éclaireurs de France	2 680,00	0,00	
Eclats	17 500,00	3 040,00	
Ecole chinoise de Bordeaux	0,00	623,60	
Ecole d'architecture de Bordeaux	18 000,00	0,00	
Ecole de cirque de Bordeaux	65 400,89	27 018,79	X
Ecole d'enseignement supérieur d'art de Bordeaux	2 000,00	0,00	
Ecole municipale de natation	0,00	21 010,00	
Ecole supérieure de théâtre de Bordeaux Aquitaine	102 398,00	0,00	
Ecom 33	5 000,00	0,00	
EINAÏ	0,00	1 731,60	
Einstein on the beach	5 000,00	0,00	
Elles connect	0,00	1 040,30	
Emulation nautique de Bordeaux	124 324,44	242 873,52	
En route pour travailler	3 000,00	0,00	
Enfance et familles d'adoption - association des foyers adoptifs de la Gironde	0,00	2 850,50	X
Engagées	0,00	248,90	
Ensemble baroque orfeo	0,00	278,46	
Ensemble vocal de Bordeaux	1 500,00	0,00	
Ensemble2poche	0,00	568,23	
Entente des générations pour l'emploi et l'entreprise - EGEE	4 000,00	2 640,00	X
Entraide scolaire amicale	0,00	546,40	
Entreprise intermédiaire de production formation - EIPF	15 000,00	13 109,78	X
Envol d'Aquitaine Bordeaux Mirail	6 800,00	3 200,00	X
EPCS pres université de Bordeaux	174 300,00	0,00	
Escales littéraires Bordeaux Aquitaine	195 000,00	65 566,30	X
Escapades 33	0,00	31,60	
Eskualdunen Biltzarra	3 500,00	0,00	
Espace "33"	1 000,00	0,00	
Espace inter handicap européen à hauteur d'homme	0,00	738,10	
Espaces Marx Aquitaine Bordeaux Gironde Explorer confronter innover	0,00	997,80	
Esprit de quartier	4 000,00	0,00	
Esprit du piano	0,00	4 016,00	
Esprit métis	1 000,00	44,80	
Etude et prévention du suicide en Aquitaine	2 500,00	0,00	
Etudiants Marocains de Bordeaux - EMB	0,00	582,30	
Europ humanit'air - EHA	0,00	789,40	
Eveillez les bébés	210 000,00	0,00	
Exploitants du centre commercial quai des marques	4 400,00	0,00	
Explorer le sentir	0,00	948,00	

Expresiones	0,00	5 012,70	
Extérieur nuit	1 720,00	3 950,00	
Faciliter l'insertion professionnelle des jeunes diplômés	1 500,00	0,00	
Famadi	0,00	963,20	
Familiale laïque de Bordeaux nord	11 900,00	0,00	
Familles en Gironde	15 300,00	416,20	X
Fédération des Associations Familiales Catholiques de la Gironde	750,00	416,20	
Fédération ADMR Gironde	0,00	166,30	
Fédération Aquitaine/sud-ouest des décorés du travail - section Caudéran	0,00	1 846,00	
Fédération des éditeurs producteurs phonographiques indépendants aquitains	0,00	31,60	
Fédération des jeunes pour la Méditerranée	2 500,00	0,00	
Fédération des sociétés carnavalesques de Bordeaux	18 000,00	0,00	
Fédération du sud-ouest des décorés du travail - section Caudéran	600,00	0,00	
Fédération nationale d'aide aux insuffisants rénaux d'Aquitaine - FNAIR	0,00	474,00	
Fédération nationale des anciens combattants d'Algérie, Maroc, Tunisie	200,00	31,60	
Fédération nationale des anciens des forces françaises en Allemagne et en Autriche	800,00	0,00	
Fédération nationale des CMR	1 499,85	0,00	
Fédération Pola	15 000,00	152 467,00	X
Fédération régionale du sud-ouest des camarades de combat	600,00	0,00	
Femmes diplômées des universités	200,00	0,00	
Femmes internationales murs brisés	0,00	209,55	
Fenêtre sur rue	2 000,00	520,00	
Festival du Film Naval	0,00	1 664,80	
Festival les estudiantines	240,00	0,00	
Film	3 000,00	0,00	
Foi et Action pour Christ	0,00	1 081,60	
Fondation d'auteuil	63 440,00	3 024,00	
Fondation Maréchal De Lattre - FMDL Gironde	0,00	248,90	
Fonds régional d'art contemporain collection Aquitaine - FRAC	20 000,00	7 800,00	
Football club Bordeaux aquitain	1 500,00	0,00	
Football Club Porto	0,00	2 030,00	
Football Club Rouge	0,00	334,00	
Force femmes	0,00	3 200,00	
Forro Bordeaux	0,00	1 263,20	
Foyer le levain	740,00	0,00	
Foyer pour tous	14 000,00	582,80	
Foyer socio-éducatif du collège Monséjour	569,40	0,00	
France Amérique latine	0,00	166,30	
France bénévolat	900,00	12 145,80	
France énergies marines	40 000,00	0,00	
France Parkinson	0,00	346,60	
France plus Gironde	0,00	2 880,00	
Francis 4L	200,00	0,00	
Friche and cheap	6 740,00	10 000,00	
Fubicy vélocité	6 500,00	0,00	
Gan	0,00	1 078,00	
Gargantua	841,00	6 016,00	
Gasp'art	0,00	1 430,30	
Génération 109 Gironde	0,00	166,30	
Gestion du centre de loisirs de la poste - ALEMA	275 000,00	0,00	
Gironde Roumanie échanges et cultures	0,00	1 475,50	
Girondins de Bordeaux handball Club	304 750,00	92 681,40	
Girondins de Bordeaux omnisports	143 500,00	259 163,45	
Glob théâtre	100 800,00	1 676,00	
Gospel Louanges Evènements 33 - GLE 33	0,00	491,05	
GP intencité - centre social et culturel du Grand-Parc	402 997,10	409,80	
GPCEEPG	1 200,00	0,00	
Grandir Ensemble	0,00	54,00	
Gravelor	600,00	31,60	
Greenpeace France	0,00	375,20	
GRICA - Association rénovation	0,00	474,00	
Groovin'crew	0,00	156,00	
Groupe "33"	4 000,00	0,00	
Groupe anamorphose	10 000,00	0,00	
Groupe Attac 33	0,00	395,80	
Groupe des 5	1 500,00	0,00	
Groupe passerelle	2 000,00	6 316,00	
Groupe vocal arpège de Bordeaux	2 500,00	600,00	

Groupement de Bordeaux des anciens combattants porte drapeaux volontaires	1 200,00	0,00	
Groupement des intellectuels, aveugles ou amblyopes	1 700,00	0,00	
Groupement des retraités éducateurs sans frontières - GREF	0,00	467,70	
Groupement d'insertion de personnes handicapées physiques	3 500,00	0,00	
Groupement d'intérêt public de la réussite éducative de Bordeaux	35 000,00	0,00	
Groupement étudiant national d'enseignement aux personnes incarcérées - GENEPI	500,00	0,00	
Groupement FNATH de la Gironde	300,00	0,00	
Guyenne handi-nages	5 000,00	9 283,68	
Gymnastique volontaire Bordeaux Loucheur	0,00	1 073,25	
Gymnastique volontaire Chauffour	0,00	2 871,00	
Gymnastique volontaire Lescure	0,00	7 668,00	
Gymnastique volontaire Pergola Stéhélin	500,00	5 936,70	
Gymnastique volontaire quartier St Nicolas	0,00	1 616,50	
H 2 nous	1 180,00	0,00	
Habitat & humanisme Gironde	11 000,00	332,50	
Haleiwa	0,00	676,50	
Halte "33"	70 000,00	132,80	
Hand to hand	1 000,00	884,00	
Handicap international	0,00	44,80	
Happy moment	0,00	410,80	
Harmonie stretch détente	0,00	4 812,10	
Helianthe	0,00	119,30	
Hip open	270,00	0,00	
Histoire de voir	0,00	166,30	
Histoire(s) de la Bastide	500,00	146,35	
Hockey garonne sport	2 000,00	0,00	
Horizons - MTR	140,00	0,00	
Icronos	0,00	5 224,90	
IEFO	135,00	0,00	
Ilot des mots	2 000,00	600,00	
Impacts Aquitaine	19 500,00	25 143,00	
Incubateur au féminin Bordeaux Aquitaine	25 000,00	0,00	
Info sectes Aquitaine	7 000,00	0,00	
Infodroits	13 100,00	0,00	
Information prévention proximité orientation - IPPO	18 236,00	197,30	
Ingénieurs Sans Frontières , groupe de Bordeaux - ISF	0,00	416,20	
Inner Wheel Club de Bordeaux	0,00	457,05	
Insertion par la médiation - SCOP	15 000,00	0,00	
Instance Régionale d'Education et de Promotion de la Santé en Aquitaine - IREPS	0,00	494,50	
Institut de culture musicale - ICM	0,00	83,15	
Institut de Découverte et d'Etude du Monde Musulman - IDEMM	0,00	883,50	
Institut de formation et d'appui aux initiatives de développement	33 000,00	0,00	
Institut de formation, d'animation de Gascogne Guyenne - IFAC	6 000,00	0,00	
Institut français	35 000,00	0,00	
Institut français pour la performance énergétique du bâtiment	0,00	505,80	
Institut Maçonnerie d'Aquitaine - IMAQ	0,00	832,40	
Institut Michel Montaigne	0,00	1 040,50	
Institut régional des sourds et des aveugles - IRSA	0,00	416,20	
Intendant du lycée Michel Montaigne	2 400,00	0,00	
Intérieur nuit	4 000,00	0,00	
Interlude ludothèque	421 500,00	34 960,00	X
International Club of Bordeaux - ICB	0,00	22,40	
IRON Sport Bordeaux	0,00	1 584,12	
Isis est au 106	2 000,00	0,00	
ITEP rive gauche - Association rénovation	0,00	996,70	
Itinéraire des photographes voyageurs	14 000,00	59 546,00	
Jardins des voisins	1 000,00	0,00	
Je cherche un job	1 000,00	0,00	
Jeune Académie Vocale d'Aquitaine - JAVA	3 000,00	0,00	
Jeune chambre économique de Bordeaux	4 950,00	0,00	
Jeunes science Bordeaux	1 000,00	34 159,00	X
Jeunesse futsal	1 500,00	4 860,00	
Jin prod	3 500,00	300,00	
Jonglargonne	0,00	4 576,00	
Judo club bacalanais	4 000,00	21 440,00	
Judo club girondin omnisports	0,00	5 607,00	
Kan Kra Team	1 500,00	4 212,00	
Kfé des familles	8 000,00	0,00	

Klaus compagnie	600,00	0,00	
La belle estampe	1 200,00	150,00	X
La boîte à jouer	16 000,00	2 840,00	
La boulangerie	1 500,00	0,00	
La brigade	77 760,00		
La cabane à gratter	686,00	570,00	
La cellule 13	0,00	9 309,30	
La chèvre noire	2 500,00	0,00	
La cigogne	0,00	180,50	
La cigogne de Mamu	5 500,00	0,00	
La cimade	700,00	0,00	
La clé des Ondes	0,00	1 456,00	
La clé du quai	0,00	2 573,30	
La coccinelle	190 000,00	0,00	
La coma	18 000,00	0,00	
La compagnie bougreles	4 000,00	1 413,40	
La compagnie des songes	2 000,00	0,00	
La compagnie du soleil bleu	0,00	720,00	
La compagnie du sur saut	1 885,00	0,00	
La compagnie garonotes	0,00	872,70	
La compagnie les fous de la rampe	500,00	4 266,00	
La cosmopolitaine	1 500,00	0,00	
La flèche de Bordeaux	7 500,00	45 040,00	
La gym suédoise	200,00	1 431,50	
La halle des Douves	13 300,00	73 600,00	
La maison de Nolan	34 197,74	0,00	
La maison des adolescents de la Gironde	6 500,00	0,00	
La maison des arts et des créateurs	2 000,00	0,00	
La maison du diabète et de la nutrition	2 000,00	0,00	
La marmaille	0,00	14 366,80	
La martingale	3 000,00	0,00	
La mémoire de Bordeaux, de la Communauté Urbaine et de ses communes	57 542,00	12 184,00	
La mobylette	0,00	150,00	
La nuit venue	4 000,00	0,00	
La place	400,00	0,00	
La pouponnière du centre	415 000,00	0,00	
La prévention routière	1 500,00	55 097,90	
La reverb	2 300,00	0,00	
La ronde des quartiers de Bordeaux	170 871,50	35 052,00	
La ruche sonore	0,00	912,00	
La smala	0,00	4 532,80	
La tribale démarche	1 500,00	0,00	
Lac 2 sports scolaires	1 295,00	0,00	
L'agence créative	3 000,00	0,00	
L'aiglon centre de jeunesse	1 400,00	0,00	
L'alternative Kouabo	13 000,00	0,00	
Langues en scène	2 085,00	0,00	
L'arbre à Bulles	0,00	2 660,80	
L'arbre Yin Yang	0,00	185,50	
L'atelier budgétaire	1 500,00	0,00	
L'atelier des bains douches	9 200,00	550,70	X
L'atelier rouge tomate	0,00	1 079,30	
Latesta protection de l'habitat	0,00	98,90	
L'autre	490,00	0,00	
L'autre cercle Aquitaine	0,00	112,00	
Le "4" de Bordeaux	3 850,00	4 178,00	
Le bruit du frigo	23 000,00	0,00	
Le cannelé d'adresses	140,00	0,00	
Le cercle des créateurs d'Images de Bordeaux	0,00	156,00	
Le chantier des porte plumes	2 500,00	1 120,00	
Le chœur voyageur	1 000,00	848,16	
Le club du développement local	22 000,00	0,00	
Le courrier de Bovet	500,00	0,00	
Le dessous des balançoires	1 000,00	0,00	
Le diaconat de Bordeaux	40 000,00	0,00	
Le festin	9 000,00	0,00	
Le garage moderne	2 000,00	0,00	

Le girofard	3 500,00	0,00	
Le Haillan généalogie histoire	150,00	0,00	
Le jardin	5 000,00	0,00	
Le kiosque culture	90 831,00	6 300,00	X
Le lys et le léopard	0,00	6 984,60	
Le méridien bord d'eaux	0,00	3 293,80	
Le petit institut de Chine école d'arts martiaux et de culture chinoise	0,00	2 853,00	
Le pigeon sport caudéranais	0,00	12 800,00	
Le Poquelin théâtre	5 000,00	848,60	X
Le quai aux livres	3 000,00	0,00	
Le souvenir français comité Maréchal Foch	200,00	0,00	
Le terroir	300,00	415,20	
Le théâtre en plus	1 000,00	0,00	
Le type	490,00	0,00	
Le village Bordeaux sud	1 440,00	0,00	
Lena d'Azy	2 000,00	0,00	
L'épicerie	18 100,00	0,00	
Les 13 Lunes	3 000,00	0,00	
Les amis de Fondaudège	7 000,00	0,00	
Les amis de Sainte Geneviève	1 500,00	0,00	
Les amis du livre ancien et moderne - ALAM	0,00	450,00	
Les archers de Guyenne	500,00	1 980,00	
Les artistes sont toujours là	200,00	0,00	
Les ateliers de bébés en Gironde	0,00	22,40	
Les ateliers home's couleurs	0,00	63,20	
Les ateliers surprises	0,00	3 591,00	
Les blouses roses	800,00	0,00	
Les clowns stéthoscopes	1 000,00	0,00	
Les colchiques de Condorcet	1 750,00	63,20	
Les compagnons bâtisseurs Aquitaine	55 000,00	0,00	
Les compagnons de Pierre Ménard	3 000,00	725,00	
Les coqs rouges	229 684,18	36 338,33	
Les coquelicots	0,00	126,40	
Les coucous	0,00	140,60	
Les crabes	1 200,00	0,00	
Les fées papillons	2 000,00	0,00	
Les grandes traversées	40 000,00	19 516,00	
Les hauts de radio	300,00	0,00	
Les indépendants plasticiens de Bordeaux	0,00	333,20	
Les jardins d'aujourd'hui	35 089,00	114 670,00	X
Les jardins de Poincaré	750,00	0,00	
Les jeunes de Saint-Augustin - JSA	790 349,18	322 563,20	
Les léopards de Guyenne	12 000,00	8 811,00	
Les mille et une muses	2 000,00	2 400,00	
Les parents de Caudéran	205 000,00	0,00	X
Les petits bouchons	260 000,00	0,00	
Les petits débrouillards Aquitaine	41 770,00	0,00	
Les p'tits gratteurs	5 000,00	0,00	
Les puces de Saint-Michel	800,00	3 950,00	
Les restaurants du coeur Les relais du coeur de la Gironde	0,00	9 760,00	
Les surprises	0,00	160,00	
Les têtes brûlées	500,00	0,00	
Lesbian & gay pride	0,00	31,60	
L'Estey	0,00	416,20	
Lettres d'échange	8 000,00	0,00	
Libre pensée	0,00	63,20	
Ligue contre le cancer	100,00	2 910,40	
Ligue d'Aquitaine de base-ball, soft-ball & cricket	840,00	0,00	
Ligue d'Aquitaine de cyclisme	1 200,00	0,00	
Ligue d'Aquitaine de voile	0,00	5 520,00	
Ligue d'Aquitaine d'escrime	0,00	103 134,20	
Ligue de l'enseignement fédération des œuvres laïques de la Gironde	9 000,00	74,40	
Ligue des droits de l'homme - Fédération de la Gironde	0,00	1 511,80	
Ligue internationale contre le racisme - LICRA	5 350,00	0,00	
L'île aux enfants	3 000,00	0,00	
Line dance academy Bordeaux	0,00	11 295,20	
Lions club Bordeaux - Europe - district 103 Sud-Ouest	0,00	1 247,95	

Lions club Bordeaux Tourny	0,00	328,30	
Lions de Bordeaux	0,00	5 821,00	
L'œil la lucarne	15 000,00	11 200,00	
Los teoporos maison des étudiants	105,00	0,00	
L'ouvre boîte	1 500,00	0,00	
Lucilann	200 000,00	0,00	
Ludoludik	2 000,00	0,00	
Lycée Bel Orme	143 686,15	0,00	
Lycée Condorcet	555,00	0,00	
Maccabi sports Bordeaux	0,00	840,00	
Magnétogrammes ssoiation	0,00	6 818,30	
Mains à mains	3 000,00	0,00	
Maires responsables métropoles francophones - AIMF	15 000,00	0,00	
Maison d'accueil & d'information de la Gironde	400,00	0,00	
Maison d'Algérie	1 000,00	2 089,60	
Maison de la nature et de l'environnement	1 000,00	33 185,00	
Maison de l'architecture et du cadre de vie	30 000,00	0,00	
Maison de l'emploi de Bordeaux	658 000,00	3 292,00	X
Maison de l'Europe Bordeaux Aquitaine	66 000,00	43 728,60	X
Maison de l'initiative et de l'entrepreneuriat	13 500,00	0,00	
Maison de retraite Terre Nègre	0,00	274 408,00	
Maison de santé protestante de Bordeaux bagatelle	10 000,00	0,00	
Maison des femmes	5 000,00	0,00	
Maison des métiers de l'imprimerie	0,00	26 136,00	
Maison des sourds de la Gironde	0,00	5 551,60	
Mana	18 700,00	0,00	
Manta Plongée	0,00	4 614,21	
Manufacture atlantique	320 000,00	32 846,00	
Maquettes de Guyenne	350,00	0,00	
Mascarets	26 500,00	240,00	
Mawa de Gironde	0,00	550,70	
Maximum tour music	1 100,00	0,00	
Médecins d'Afrique Aquitaine	0,00	63,20	
Médecins du monde	2 500,00	0,00	
Médiathèque des malades des hôpitaux de Bordeaux	8 000,00	0,00	
Melting signes	1 600,00	773,15	
Membres de la légion d'honneur décorés au péril de leur vie section Aquitaine	500,00	0,00	
Migrations culturelles Aquitaine Afrique - MC2A	27 000,00	890,00	
Mine de rien	200,00	4 345,00	
Miroirs du temps	0,00	284,40	
Mission locale - Bordeaux avenir jeunes	500 000,00	67 880,00	
Molto assaï	1 000,00	831,50	
Monts et merveilles	6 500,00	0,00	
Moto club Bordeaux accélération	0,00	759,60	
Moto club hexagon Bordeaux	0,00	9 920,00	
Mouvement du nid	5 000,00	0,00	
Mouvement Européen France - Gironde	0,00	447,80	
Mouvement français pour le planning familial	1 500,00	740,95	
Mouvement vie libre Bordeaux midi	500,00	0,00	
Musica in cathedra	500,00	52,00	
Musique de chambre en bordelais	1 000,00	0,00	
Musique municipale	0,00	2 484,00	
Musiques de nuit diffusion	42 000,00	19 466,00	
Musulmans de Bordeaux nord	6 000,00	0,00	
N'a qu'un œil	5 000,00	640,00	
Naçao palmares capoeira de Bordeaux	0,00	1 665,00	
Neela chandra	0,00	11 639,90	
New basket attitude	8 000,00	48 129,00	
Noble art Bacalan	1 200,00	0,00	
Notre Dame de Barrails	0,00	37 520,00	
Nouveau comité foire aux plaisirs	0,00	8 020,00	
Novart novembre@Bordeaux	300 000,00	62 744,00	
Nuage bleu	123 000,00	1 075,10	
O sol de Portugal	23 702,00	0,00	X
Observatoire de l'immobilier	2 000,00	0,00	
ODE, organisateur d'évènements	0,00	375,20	
Office Aquitain de recherches, d'études & d'informations - OAREIL	1 900,00	52 146,70	



Office de tourisme de Bordeaux	1 755 000,00	60 765,86	X
Officiers de Réserve	0,00	252,80	
Okiwi	1 500,00	0,00	
Olympique Club de Bordeaux	0,00	198,00	
Opéra Bastide	0,00	2 869,55	
Opéra pagai	12 000,00	0,00	
Opus 33	0,00	851,00	
Organisation pour l'harmonisation en Afrique du droit des affaires - OHADA	1 000,00	0,00	
Organ'phantom	3 500,00	5 742,00	
Ouaga Bordeaux partage - femme & développement	0,00	884,80	
Oui au tram	0,00	22,40	
Oxygène	2 780,00	9 382,60	
Pact habitat développement de la Gironde - PACT	90 800,00	0,00	
Page blanche	0,00	709,50	
Pallia plus	2 500,00	582,50	
Parallèles attitudes diffusion - rock school barbey	257 200,00	320,00	X
Parc d'activité de Bordeaux nord	7 200,00	0,00	
Parents d'élèves du vieux Bordeaux	200,00	0,00	
Parrainage 33	0,00	1 912,00	
Participative art création	1 000,00	0,00	
Passerelles et compétences	0,00	426,90	
Pastorale Familiale du Diocèse de Bordeaux	0,00	842,95	
Patrimoine israélite d'Aquitaine	5 000,00	0,00	
Patronage écoles laïques Saint Bruno	2 000,00	0,00	
Patronage laïque cazemajor	172 918,20	0,00	
Patronage laïque Deyries Argonne	700,00	0,00	
Paul les oiseaux	0,00	1 244,50	
Pension de famille	5 000,00	0,00	
Permanence régionale d'accueil des équipes de Saint-Vincent	4 000,00	0,00	
Permanences de la littérature	20 000,00	22 602,85	X
Pétanque bacalanaise	0,00	12 088,00	
Pétanque club des trois	500,00	665,39	
Pétanque club Emile Combes	500,00	3 893,30	X
Pétanque république	500,00	0,00	
Petites sœurs des pauvres	1 200,00	0,00	
Pétronille	5 000,00	0,00	
Phénix de Belcier	1 800,00	17 857,40	
Phénix, écoute & paroles	2 000,00	5 872,40	
Photo club de Bordeaux	1 500,00	3 948,80	
Pictur'art	0,00	1 706,40	
Pilates Attitude	0,00	1 232,40	
Pimms de Bordeaux	18 000,00	0,00	
Pleni'om	0,00	126,40	
Pleonasm	5 000,00	0,00	
Plume palette	4 000,00	0,00	
Point rencontre de Bordeaux	1 000,00	31,60	
Police Judiciaire	0,00	676,50	
Polifonia Eliane Lavail	0,00	2 143,75	
Port Autonome	0,00	2 647,00	
Pour le dire	0,00	505,60	
Pour l'école d'Astou	0,00	31,60	
Pour une route sûre	240,00	0,00	
Promo femmes Saint-Michel	24 000,00	13 777,65	X
Promocréa	1 000,00	0,00	
Promotion du grand Saint-Michel	3 300,00	0,00	
Proxima centauri	13 000,00	0,00	
P'tit bout'chou	585 000,00	0,00	
Quai du Maroc	1 000,00	0,00	
Quatuors à Bordeaux	0,00	15 716,00	
Racines Club	0,00	4 935,50	
Racines Haïti	500,00	0,00	
Racing club de Bordeaux	22 000,00	32 010,00	
Radio CHU	1 800,00	416,20	
Rayon de soleil 33	0,00	44,80	
Récréation informatique technique arts appliqués	800,00	0,00	
Récup ressourcerie	6 500,00	0,00	
Référence Aquitaine	1 300,00	0,00	

Régie de quartier habiter Bacalan	90 400,00	4 241,10	
Régionale des diplômés d'université d'Aquitaine	500,00	0,00	
Regroupement solidaire des traumatisés crâniens - RSTC	0,00	741,00	
Relais Amical Malakoff Mérédic Bordeaux Aquitaine	0,00	1 128,00	
Relais Urbain d'Echanges et de Lutte contre l'Exploitation - RUELLE	0,00	31,60	
Renaissance de l'orgue à Bordeaux	11 000,00	0,00	
Renaissance des cités d'Europe	8 000,00	85,60	
Rencontres wagnériennes	1 500,00	0,00	
Réseau aquitain pour l'histoire & la mémoire de l'immigration	800,00	0,00	
Réseau d'échanges interculturels	3 250,00	0,00	
Réseau d'Entraide des Parents Isolés du quartier Nansouty - REPI	0,00	248,90	
Réseau entreprendre Aquitaine	10 000,00	0,00	
Réseau mille pattes	4 000,00	0,00	
Réseau national des maisons des associations	500,00	0,00	
Réseau Paul Bert, centre social & culturel	40 000,00	0,00	
Réseau Périnat Aquitaine	0,00	416,20	
Resto bébé - Les restaurants du coeur	0,00	13 997,00	
Restons calmes!	2 500,00	7 718,00	
Réunis pour entreprendre dans le respect - REPER	2 000,00	0,00	
Rêves	0,00	156,80	
Reywa	500,00	0,00	
Rhin et Danube anciens de la 1ère armée française - Bordeaux	900,00	98,90	
Riverains du quartier Ornano-Gaviniès	950,00	0,00	
Roller derby Bordeaux club	4 000,00	115,20	
Rotary Club de Bordeaux Sud	0,00	624,30	
Russie Aquitaine	0,00	31,60	
Saint-Augustin 2015	4 500,00	2 834,10	
Saint-Christoly GIE	4 400,00	0,00	
Salam	0,00	1 187,20	
Salon Aquitec	21 872,00	0,00	X
Salon du lire de Bacalan	0,00	6 032,00	
Salsita Rica	0,00	657,25	
Sangham	0,00	22,40	
SASP Football Club des Girondins de Bordeaux	460 000,00	14 870,00	
SASP les jeunes de Saint-Augustin Bordeaux basket	340 000,00	0,00	
SASP union Bordeaux Bègles	450 000,00	0,00	
Savate boxe française Bordeaux	2 000,00	9 882,00	
Scouts & guides de France Aquitaine nord	5 000,00	0,00	
Secours catholique caritas France délégation de la Gironde	0,00	4 800,00	
Secours populaire français	0,00	17 248,20	X
Section des jeunes sapeurs pompiers de Bruges Ornano	300,00	0,00	
Section fédérale André Maginot de la Gironde	0,00	305,90	
Sécu Caf	0,00	3 874,50	
Semer le doute	65 000,00	59 736,00	
Service gagnant	52 000,00	0,00	
Service immobilier rural et social Aquitaine	2 955,00	0,00	
Services Actions Nutrition Surpoids - SANS	0,00	119,30	
Sew & laine	6 000,00	0,00	
Sida info service	1 000,00	0,00	
Sidi Brahim de Bordeaux & du sud-ouest	200,00	0,00	
Signe	0,00	1 520,00	
Service universitaire des activités physiques et sportives - SIUAPS	0,00	33 975,00	
Skin jackin Bordeaux	1 220,00	0,00	
Smart compagnie	3 000,00	950,00	
Smile N Dance	0,00	4 070,60	
Société astronomique de Bordeaux	300,00	0,00	
Société bordelaise d'aquarelle	0,00	1 282,60	
Société dante alighieri de Bordeaux	0,00	248,90	
Société d'archéologie de Bordeaux	16 770,00	0,00	
Société de géographie de Bordeaux	0,00	14 589,40	
Société de gérontologie de Bordeaux & du sud-ouest - SGBSO	1 000,00	0,00	
Société de graphologie d'Aquitaine	0,00	803,00	
Société de philosophie de Bordeaux	300,00	0,00	
Société de Saint Vincent de Paul	11 900,00	10 667,90	X
Société d'entraide des membres de la légion d'honneur - Comité de Bordeaux secteur Caudéran	0,00	944,40	
Société des amis de l'hôtel de Lalande	3 369,00	0,00	
Société des amis des musées de Bordeaux	2 000,00	10 033,60	

Société des bibliophiles de Guyenne	0,00	6 640,00	
Société des Compagnons du Tour de France du Devoir Egalitaire - Chambre compagnonale de Bordeaux	0,00	76 160,00	
Société des fêtes caudéranaises	0,00	664,10	
Société des meilleurs ouvriers de France, groupe de la Gironde	2 500,00	0,00	
Société d'histoire de Bordeaux	0,00	1 500,00	
Société d'horticulture de la Gironde	0,00	52,00	
Société d'horticulture, d'arboriculture & de viticulture de Caudéran	1 500,00	136 630,50	
Société d'hygiène mentale d'Aquitaine	0,00	2 060,80	
Société française de neurochirurgie	2 000,00	0,00	
Société historique de Bordeaux	2 000,00	0,00	
Société mutualiste les médaillés militaires	400,00	0,00	
Société philomathique de Bordeaux	2 000,00	527 900,00	X
Société symphonique de Bordeaux Caudéran	0,00	19 620,00	
So'jaime	150,00	0,00	
Somato-pshycho-pédagogie en Aquitaine	0,00	823,20	
Song long	0,00	543,25	
Sos amitié région de Bordeaux	4 000,00	1 165,00	
Sos racismes	3 000,00	0,00	
Sos violences sexuelles	0,00	1 382,40	
Speed club de Bordeaux	300,00	0,00	
Sport interethnique solidarité	500,00	0,00	
Sporting club chantecler Bordeaux nord le lac	1 015 828,83	233 292,62	X
Sporting club de la bastidienne	26 000,00	56 247,50	
Sports & loisirs des municipaux de Bordeaux - ASLMB	84 020,00	6 110,40	
Stade Bastide Bordeaux Benaugue - SBBB	12 000,00	146 601,26	
Stade bordelais / ASPTT	820 510,00	74 190,17	X
Stade bordelais section BMX	1 000,00	0,00	
Stagiaires & étudiants africains en France	800,00	0,00	
Stella montis	500,00	0,00	
Sukhali- aide au développement local par les femmes au Sénégal	0,00	31,60	
Surf insertion	20 800,00	0,00	
Survie Gironde	0,00	864,00	
Swing time	1 500,00	2 359,60	
Syndicat de défense & de bienfaisance des quartiers Belcier, Carles Vernet	1 600,00	0,00	
Synthésis	195,00	0,00	
Tango Bordeaux	0,00	1 560,00	
Tango Milonguero Bordeaux	0,00	1 197,00	
Tashi delek Bordeaux association Girondine pour le Tibet	0,00	899,60	
Technichore & le monde du zèbre	4 000,00	0,00	
Temps de parole association santé et sécurité professionnelles	0,00	1 822,50	
Tennis club de Bordeaux	45 000,00	10 840,00	
Teranga	0,00	13 654,70	
Terre & océan	11 300,00	6 458,82	X
Terre d'éveil	0,00	1 040,50	
Terre promise	0,00	2 330,80	
The artist	2 000,00	0,00	
Théâtre'action	2 000,00	0,00	
Théâtre des tafurs	12 000,00	6 240,00	X
Théâtre du pont tournant	44 000,00	0,00	
Théâtre Incarnat	0,00	1 101,40	
Théâtre national de Bordeaux en Aquitaine - TNBA	1 645 028,86	0,00	
Théâtre populaire job	14 000,00	0,00	
Thiant gui	0,00	898,30	
Thoth civilisation sans frontières	0,00	347,60	
Tombés du ciel	8 000,00	0,00	
Topos Aquitaine	20 000,00	0,00	
Touring pédestre bordelais	0,00	383,20	
Tous azimuts	240,00	0,00	
Tout art faire	1 000,00	1 888,30	
Trafic	20 000,00	0,00	
Transrock	800,00	0,00	
Traumatisés crâniens assistance	0,00	744,30	
Travaux publics compagnie	15 000,00	0,00	
Tréteaux de Guyenne	1 000,00	0,00	
Trisomie "21" Gironde	500,00	0,00	
UDOGEC 33	115 720,00	0,00	
Une compagnie	2 000,00	0,00	

Unicef	0,00	19 440,00	X
Unidiverscity	0,00	31,60	
Union départementale consommation logement & cadre de vie	6 800,00	0,00	
Union départementale des associations de combattants & victimes de guerre - UDAC	8 000,00	0,00	
Union départementale des associations familiales de la Gironde	2 750,00	63,20	
Union départementale des cadres de la Gironde	15 000,00	0,00	
Union départementale des sous-officiers en retraite de la Gironde	400,00	0,00	
Union départementale des syndicats CFTC de la Gironde	1 000,00	0,00	
Union des associations des parents d'enfants déficients auditifs	500,00	0,00	
Union des associations pour une maison des sourds en Gironde - UAMS 33	1 000,00	0,00	
Union des aveugles et déficients visuels	0,00	9 520,00	
Union des métiers et des industries de l'hôtellerie de la région Aquitaine	2 500,00	0,00	
Union européenne féminine	1 000,00	0,00	
Union fédérale des consommateurs que choisir de la Gironde	1 000,00	473,20	
Union Féminine Civique et Sociale - Familles Rurales de Bordeaux UFCS-FR de Bordeaux	0,00	291,20	
Union française pour la santé bucco-dentaire de la Gironde	8 220,00	0,00	
Union girondine des retraités militaires, anciens militaires et de leurs conjoints	0,00	691,30	
Union nationale de familles et amis de personnes malades	700,00	0,00	
Union nationale des amis et familles de malades psychiques - UNAFAM	0,00	2 243,60	
Union nationale des anciens combattants d'Indochine TOE Afrique du nord et toutes les générations du feu	300,00	0,00	
Union nationale des combattants de la Gironde - Section de Bordeaux	0,00	779,30	
Union nationale des combattants de la Gironde section de Bordeaux Caudéran le Bouscat - UNC Bordeaux Caudéran Le Bouscat	0,00	98,90	
Union nationale des combattants du département de la Gironde Bordeaux centre	400,00	0,00	
Union nationale des combattants du département de la Gironde rive droite	400,00	0,00	
Union nationale des combattants section de Caudéran le Bouscat	1 000,00	0,00	
Union régionale d'Aquitaine de l'Union européenne féminine section française	0,00	130,40	
Union régionale pact habitat et développement de la région Aquitaine	0,00	11,40	
Union régionale pour l'habitat des jeunes en Aquitaine	0,00	11,20	
Union Saint-Bruno	1 104 338,34	624 953,03	X
Union Saint-Jean	798 016,28	55 821,30	
Union scientifique d'Aquitaine	0,00	1 248,60	
Union sportive des Chartrons	655 750,81	186 231,50	
Union sportive des jeunes de Saint-Augustin - club pyrénées Aquitaine - USJSA/CPA	17 000,00	42 929,50	
Unis cité	105 000,00	689,70	
Université de Bordeaux I	2 000,00	0,00	
Université Michel Montaigne de Bordeaux III	7 800,00	0,00	
Université populaire de Bordeaux	700,00	0,00	
Université sciences technologies Lille 1 - CUEEP	25 000,00	0,00	
Urban vibrations school	10 000,00	312,00	
URIOPSS Aquitaine	0,00	624,30	
USEP école Albert Schweitzer	1 000,00	0,00	
USEP Louis Loucheur les loulous	1 000,00	0,00	
Va k band	0,00	436,80	
Va, petit mousse	1 500,00	0,00	
Vacances animation loisirs tourisme de la Gironde	0,00	416,20	
Variance Mélodie	0,00	10 025,40	
Vélo Cité	0,00	22,40	
Vélophonie	2 000,00	52,00	
Via	700,00	0,00	
Vie et travail à Bordeaux Bacalan	500,00	4 486,80	
Vie libre	0,00	1 866,40	
Villa Pia	115 000,00	0,00	
Villa Primrose	142 000,00	26 849,00	
Village d'Audège	400,00	0,00	
Village Saint-James	2 252,00	0,00	
Villages verts au Cameroun	2 500,00	0,00	
Visions croisées	2 000,00	0,00	
Visite des malades dans les établissements hospitaliers du département de la Gironde	0,00	1 280,00	
VMEH			
Vivre à Caudéran	4 380,00	0,00	
Vivre avec	3 330,00	0,00	
Vivre comme avant	0,00	416,20	
Vivre le canal	1 000,00	0,00	
Voice and co asso	1 450,00	0,00	
Vovinam viet vo dao - club de Bordeaux	0,00	3 024,00	
Vsart	340,00	0,00	

WISE	0,00	1 461,50
Wonderful	0,00	1 980,00
Xylofutur	3 000,00	0,00
Ya la joie de vivre	0,00	230,40
Yakafaucon	18 319,33	0,00
Yang Sheng	0,00	248,90
Yoghiny	0,00	4 180,50
Zanshin-Club	0,00	14 499,00
Zébra "3"	14 000,00	0,00
Zéki	2 800,00	0,00
Zup de co	2 000,00	0,00
<b>Entreprises</b>		
Aquitanis	45 572,50	0,00
Clairsienne	200 000,00	0,00
ESH Mésolia Habitat	429 410,33	0,00
Foncière d'habitat et humanisme	334 234,00	0,00
Gironde Habitat	333 500,00	0,00
Opération urbaine collective (divers commerçants)	22 208,61	0,00
Réseau Ferré de France	97 035,63	0,00
SA d'HLM Domofrance	1 287 100,00	0,00
SA d'HLM Erilia	100 000,00	0,00
SA d'HLM Le Foyer	108 500,00	0,00
Sudre et Meyssan	5 000,00	0,00
<b>Personnes physiques</b>		
Dispositif d'aide contre la précarité énergétique (divers particuliers)	22 844,93	0,00
OPAH centre historique (divers particuliers)	38 432,00	0,00
OPAH RU Bordeaux Re-centre (divers particuliers)	39 633,00	0,00
Passeport 1er logement (divers particuliers)	194 000,00	0,00
PIG communautaire (divers particuliers)	121 518,00	0,00
Subvention pour le ravalement (divers particuliers)	148 628,00	0,00
<b>Autres</b>		
Fondation Protestantisme Foyer pour tous	157 500,00	0,00
Incité	1 527 514,00	0,00
OPAH RU Bordeaux Re-centre (divers SCI)	91 701,00	0,00
PIG communautaire (divers SCI)	15 826,00	0,00
Subvention pour le ravalement troisième campagne (divers SCI)	16 347,00	0,00
<b>Personnes de droit public</b>		
Bordeaux euratlantique	1 262 000,00	0,00
Centre communal d'action sociale de Bordeaux - CCAS	7 528 861,05	0,00
Chambre de commerce d'industrie de Bordeaux	39 000,00	0,00
Communauté Urbaine de Bordeaux - CUB	15 000,00	0,00
Ecole d'enseignement supérieur d'art de Bordeaux	3 421 727,00	0,00
Foyer socio-éducatif du lycée horticole	7 000,00	0,00
Grand port maritime de Bordeaux	7 600,00	0,00
Lycée professionnel Charles Péguy	5 177,57	0,00
Lycée professionnel Jehan Dupérier	18 455,04	0,00
Lycée viticole du Haillan	38 439,53	0,00
Opéra de Bordeaux	16 592 480,00	0,00
SBSL	974 852,00	0,00
Région Aquitaine	8 189,61	0,00
SNCF	120 896,50	0,00
Syndicat de protection contre les inondations de la rive droite (SPIRD)	59 814,03	0,00

**Prestations valorisées** : locaux, entretien, prêt de matériel, action de communication, utilisation gratuite des piscines, transport et mise à disposition de véhicules.

**Prestations en nature NON valorisées** : mise à disposition des stades et gymnases

**Aides NON valorisées** : équipements sportifs, fluides, impôts fonciers, jardin botanique, prestations

<b>IV – ANNEXES</b>	<b>IV</b>
<b>ENGAGEMENTS HORS BILAN AUTORISATIONS DE PROGRAMME ET CREDITS DE PAIEMENT</b>	<b>B2.1</b>

**B2.1 – SITUATION DES AUTORISATIONS DE PROGRAMME ET CREDITS DE PAIEMENT**

N° ou intitulé de l'AP	Montant des AP			Montant des CP			
	Pour mémoire AP votée y compris ajustement	Révision de l'exercice N	Total cumulé (toutes les délibérations y compris pour N)	Crédits de paiement antérieurs (réalisations cumulées au 01/01/N) (1)	Crédits de paiement ouverts au titre de l'exercice N (2)	Crédits de paiement réalisés durant l'exercice N	Restes à financer (exercices au-delà de N+1)
P126E01 AP Cité des Civilisations du Vin	65 001 948,73	0,00	65 001 948,73	0,00	4 253 188,98	2 842 564,48	62 159 384,25
P021E07 AP 2013 Equipements culturels – Maison des danses Ginko	4 600 000,00	0,00	4 600 000,00	0,00	200 000,00	78 840,27	4 521 159,73
P019E04 AP 2013 Equipements culturels – Archives municipales	18 440 000,00	0,00	18 440 000,00	0,00	7 400 000,00	5 643 055,78	12 796 944,22
P016E05 AP 2013 Equipements culturels – Muséum d'histoire naturelle	9 900 000,00	0,00	9 900 000,00	0,00	0,00	0,00	9 900 000,00
P054E02 AP 2013 Equipements sportifs – Palais des sports	8 114 864,00	0,00	8 114 864,00	0,00	30 000,00	0,00	8 114 864,00
P061E03 AP 2013 Equipements sportifs – Gymnases Ginko et Virginia	10 577 576,00	0,00	10 577 576,00	0,00	3 721 000,00	2 979 368,05	7 598 207,95
P037E06 AP 2013 Paysages urbains – Place André Meunier	4 050 000,00	0,00	4 050 000,00	0,00	150 000,00	149 817,37	3 900 182,63
P080E04 AP 2013 Equipements Vie associative	12 470 000,00	0,00	12 470 000,00	0,00	2 149 840,00	775 826,07	11 694 173,93
P065E05 AP 2012 Ecoles	24 571 657,00	6 889 489,00	31 461 146,00	3 471 404,63	9 429 514,31	7 484 469,46	20 505 271,91
P064E04 AP 2012 Petite enfance	6 241 579,00	9 334 188,00	15 575 767,00	718 751,67	2 413 070,00	1 694 616,58	13 162 398,75

(1) Il s'agit des réalisations effectives correspondant aux mandats émis.

(2) Il s'agit du montant prévu initialement par l'échéancier corrigé des révisions.

### B3 - ETAT DES RECETTES GREVEES D'AFFECTATION SPECIALE

CHAP	Art	Libellé	Legs et donations en faveur des élèves des écoles publiques	Donation Laralde	Legs Astruc	Legs Berthelot	Fondation Coustau	Legs Baillou	Legs Doucet et donation "Prix Marie-Anne"	Donation Valleton	Legs
11	6068	Autres matières et fournitures									
11	6132	Locations immobilières									
11	61522	Entretien et réparations, biens immobiliers									
11	6713	Secours et dots				0,38	0,38				
11	6714	Bourses et prix	7,62		4,95			10,06	2,67	4,19	
11	6574	Subventions de fonctionnement									
11	7396	Reversements de fiscalité	2,74								
		Investissement DEPENSES									
23	2313	Construction d'une crèche		304 849,00							
		<b>Total DEPENSES</b>	<b>10,36</b>		<b>4,95</b>	<b>0,38</b>	<b>0,38</b>	<b>10,06</b>	<b>2,67</b>	<b>4,19</b>	
		<b>RECETTES</b>									
	768	Autres produits financiers	10,36		4,95	0,38	0,38	10,06	2,67	4,19	
	10251	Dons et legs en capital		304 849,00							
	01	Opérations non ventilables									
		<b>Total RECETTES</b>	<b>10,36</b>		<b>4,95</b>	<b>0,38</b>	<b>0,38</b>	<b>10,06</b>	<b>2,67</b>	<b>4,19</b>	

306

### B3 - ETAT DES RECETTES GREVEES D'AFFECTATION SPECIALE

CHAP	Art	Libellé	Legs Polison	Legs Pierre Omer Miller	Legs Blanchard	Legs Languigneux (Saint Louis)	Legs Languigneux (Saint Nicolas)	Legs Dumas	Legs Carrance	Legs Pertuisot	Legs Veuve Ricard	Legs Vandercruyce	Legs de la Soc. Œuvre Disp. Antituberculeux
11	6068	Autres matières et fournitures											
11	6132	Locations immobilières											
11	61522	Entretien et réparations, biens immobiliers											
11	6713	Secours et dots				3,05	3,05	5,34	0,38			3,81	
11	6714	Bourses et prix	3,05	2,29	7,32								
11	6574	Subventions de fonctionnement			1,52								
11	7396	Reversements de fiscalité								1,91	1,37		18,29
Investissement DEPENSES													
23	2313	Construction d'une crèche											
<b>Total DEPENSES</b>			<b>3,05</b>	<b>2,29</b>	<b>8,84</b>	<b>3,05</b>	<b>3,05</b>	<b>5,34</b>	<b>0,38</b>	<b>1,91</b>	<b>1,37</b>	<b>3,81</b>	<b>18,29</b>
<b>RECETTES</b>													
	768	Autres produits financiers	3,05	2,29		3,05	3,05	5,34	0,38	1,91	1,37	3,81	18,29
	10251	Dons et legs en capital											
	01	Opérations non ventilables			8,84								
<b>Total RECETTES</b>			<b>3,05</b>	<b>2,29</b>	<b>8,84</b>	<b>3,05</b>	<b>3,05</b>	<b>5,34</b>	<b>0,38</b>	<b>1,91</b>	<b>1,37</b>	<b>3,81</b>	<b>18,29</b>

307



### B3 - ETAT DES RECETTES GREVEES D'AFFECTION SPECIALE

CHAP	Art	Libellé	Legs Ponsolle	Legs Bigaud	Legs Cazamayor	Legs Maurice Thomas	Legs Saint Supéry	Rente en faveur du Bureau de Bienfaisance	Legs Larrieu	Legs Blanchard	Rente pour entretien d'églises	Donation Sarrail	Donation Fourton-Privat
		FONCTIONNEMENT											
		DEPENSES											
11	6068	Autres matières et fournitures											
11	6132	Locations immobilières											
11	61522	Entretien et réparations, biens immobiliers									3,79		
11	6713	Secours et dots						2,67					
11	6714	Bourses et prix				89,43							
11	6574	Subventions de fonctionnement		3,81						0,91			
11	7396	Reversements de fiscalité	22,11		92,99		522,64		0,08			0,76	0,76
<b>308</b>													
		Investissement											
		DEPENSES											
23	2313	Construction d'une creche											
		<b>Total DEPENSES</b>	<b>22,11</b>	<b>3,81</b>	<b>92,99</b>	<b>89,43</b>	<b>522,64</b>	<b>2,67</b>	<b>0,08</b>	<b>0,91</b>	<b>3,79</b>	<b>0,76</b>	<b>0,76</b>
		<b>RECETTES</b>											
	768	Autres produits financiers	22,11	3,81	92,99	89,43	522,64	2,67	0,08		3,79	0,76	0,76
	10251	Dons et legs en capital											
	01	Opérations non ventilables								0,91			
		<b>Total RECETTES</b>	<b>22,11</b>	<b>3,81</b>	<b>92,99</b>	<b>89,43</b>	<b>522,64</b>	<b>2,67</b>	<b>0,08</b>	<b>0,91</b>	<b>3,79</b>	<b>0,76</b>	<b>0,76</b>

### B3 - ETAT DES RECETTES GREVEES D'AFFECTATION SPECIALE

CHAP	Art	Libellé	Donation Galin	Legs Louis Faget	Legs Camille Godard	Donation Raboste	Legs et donations pour entretien de tombes et de caveaux	Legs Ponsolle	Legs Aubain	TOTAL
		FONCTIONNEMENT								
		DEPENSES								
11	6068	Autres matières et fournitures					5 966,45	0,18		5 966,63
11	6132	Locations immobilières			4,57					4,57
11	61522	Entretien et réparations, biens immobiliers		7,24	11,28					22,31
11	6713	Secours et dots								19,06
11	6714	Bourses et prix				76,22			7,62	221,52
11	6574	Subventions de fonctionnement								6,24
11	7396	Reversements de fiscalité	1,14		216,63					881,42
		Investissement								
		DEPENSES								
23	2313	Construction d'une crèche								
		Total DEPENSES	1,14	7,24	232,48	76,22	5 966,45	0,18	7,62	7 121,75
		RECETTES								
	768	Autres produits financiers	1,14	7,24	232,48		5 966,45	0,18	7,62	7 035,78
	10251	Dons et legs en capital								
	01	Opérations non ventilables				76,22				85,97
		Total RECETTES	1,14	7,24	232,48	76,22	5 966,45	0,18	7,62	7 121,75

309

**EMPLOIS FONCTIONNELS AU 31/12/2013**

	<b>Catégorie</b>	<b>Rémunération Annuelle</b>	<b>Statut</b>
<b>SECRETAIRE GENERAL</b>	A	132 337,35	Article 47 de la loi du 26 janvier 1984 modifiée
<b>SECRETAIRE GENERAL ADJOINT</b>	A	68 363,64	Article 47 de la loi du 26 janvier 1984 modifiée
<b>SECRETAIRE GENERAL ADJOINT</b>	A	90 568,56	Article 47 de la loi du 26 janvier 1984 modifiée
<b>SECRETAIRE GENERAL ADJOINT</b>	A	94 102,43	Article 47 de la loi du 26 janvier 1984 modifiée
<b>SECRETAIRE GENERAL ADJOINT</b>	A	91689,83	Article 53 de la loi du 26 janvier 1984 modifiée
<b>SECRETAIRE GENERAL ADJOINT</b>	A	84019,92	Article 53 de la loi du 26 janvier 1984 modifiée
<b>SECRETAIRE GENERAL ADJOINT</b>	A	94102,43	Article 53 de la loi du 26 janvier 1984 modifiée
<b>DIRECTEUR GENERAL DES SERVICES TECHNIQUES</b>	A	115 096,54	Article 47 de la loi du 26 janvier 1984 modifiée
<b>TOTAL POSTES</b>	<b>8</b>		

# ETAT DU PERSONNEL TITULAIRE AU 31/12/2013

## FILIERE ADMINISTRATIVE

CADRE D'EMPLOI	Catégorie	Effectif budgétaire	Effectif pourvu	Dont temps non complet
ADMINISTRATEURS TERRITORIAUX	A	12	11	
ATTACHES TERRITORIAUX	A	155	129	
REDACTEURS TERRITORIAUX	B	146	126	
ADJOINTS ADMINISTRATIFS TERRITORIAUX	C	548	520	1
<b>Total filière Administrative</b>		<b>861</b>	<b>786</b>	<b>1</b>

## FILIERE ANIMATION

CADRE D'EMPLOI	Catégorie	Effectif budgétaire	Effectif pourvu	Dont temps non complet
ANIMATEURS TERRITORIAUX	B	4	3	
ADJOINTS TERRITORIAUX D'ANIMATION	C	23	23	
<b>Total filière Animation</b>		<b>27</b>	<b>26</b>	<b>0</b>

## FILIERE CULTURELLE

CADRE D'EMPLOI	Catégorie	Effectif budgétaire	Effectif pourvu	Dont temps non complet
DIRECTEURS D'ETABLISSEMENTS TERRITORIAUX D'ENSEIGNEMENT ARTISTIQUE	A	3	3	
CONSERVATEURS TERRITORIAUX DU PATRIMOINE	A	15	13	
CONSERVATEURS TERRITORIAUX DE BIBLIOTHEQUES	A	6	6	
ATTACHES TERRITORIAUX DE CONSERVATION DU PATRIMOINE	A	20	16	
BIBLIOTHECAIRES TERRITORIAUX	A	13	13	
PROFESSEURS TERRITORIAUX D'ENSEIGNEMENT ARTISTIQUE	A	78	58	15
CONSERVATEURS D'ETAT	A	5	5	
ASSISTANTS TERRITORIAUX DE CONSERVATION DU PATRIMOINE ET DES BIBLIOTHEQUES	B	91	83	
ASSISTANTS TERRITORIAUX D'ENSEIGNEMENT ARTISTIQUE	B	54	50	18
ADJOINTS TERRITORIAUX DU PATRIMOINE	C	169	158	
<b>Total filière Culturelle</b>		<b>454</b>	<b>405</b>	<b>33</b>

## FILIERE SOCIALE

CADRE D'EMPLOI	Catégorie	Effectif budgétaire	Effectif pourvu	Dont temps non complet
ASSISTANTS TERRITORIAUX SOCIO-EDUCATIFS	B	4	2	
EDUCATEURS TERRITORIAUX DE JEUNES ENFANTS	B	44	38	
AGENTS SOCIAUX TERRITORIAUX	C	8	7	
AGENTS TERRITORIAUX SPECIALISES DES ECOLES MATERNELLES	C	173	167	
<b>Total filière Sociale</b>		<b>229</b>	<b>214</b>	<b>0</b>

# ETAT DU PERSONNEL TITULAIRE AU 31/12/2013

## FILIERE MEDICO-SOCIALE

CADRE D'EMPLOI	Catégorie	Effectif budgétaire	Effectif pourvu	Dont temps non complet
MEDECINS TERRITORIAUX	A	5	5	
PUERICULTRICES CADRES TERRITORIAUX DE SANTE	A	14	14	
CADRES TERRITORIAUX DE SANTE, INFIRMIERS ET TECHNICIENS PARAMEDICAUX	A	2	2	
TECHNICIENS PARAMEDICAUX TERRITORIAUX	B	8	8	
PSYCHOLOGUES TERRITORIAUX	A	7	5	
PUERICULTRICES TERRITORIALES	A	20	19	
INFIRMIERS TERRITORIAUX EN SOINS GENERAUX	B	6	5	
AUXILIAIRES DE PUERICULTURE TERRITORIAUX	C	179	156	
<b>Total filière Médico-Sociale</b>		<b>241</b>	<b>214</b>	<b>0</b>

## FILIERE SPORTIVE

CADRE D'EMPLOI	Catégorie	Effectif budgétaire	Effectif pourvu	Dont temps non complet
CONSEILLERS TERRITORIAUX DES ACTIVITES PHYSIQUES ET SPORTIVES	A	5	4	
EDUCATEURS TERRITORIAUX DES ACTIVITES PHYSIQUES ET SPORTIVES	B	36	32	
OPERATEURS TERRITORIAUX DES ACTIVITES PHYSIQUES ET SPORTIVES	C	7	7	
<b>Total filière Sportive</b>		<b>48</b>	<b>43</b>	<b>0</b>

## FILIERE POLICE MUNICIPALE

CADRE D'EMPLOI	Catégorie	Effectif budgétaire	Effectif pourvu	Dont temps non complet
DIRECTEUR DE POLICE MUNICIPALE	A	1	0	
CHEFS DE SERVICE DE POLICE MUNICIPALE	B	5	5	
AGENTS DE POLICE MUNICIPALE	C	108	104	
<b>Total filière Police Municipale</b>		<b>114</b>	<b>109</b>	<b>0</b>

## FILIERE TECHNIQUE

CADRE D'EMPLOI	Catégorie	Effectif budgétaire	Effectif pourvu	Dont temps non complet
INGENIEURS TERRITORIAUX	A	108	87	
TECHNICIENS TERRITORIAUX	B	132	117	
AGENTS DE MAITRISE TERRITORIAUX	C	253	247	
ADJOINTS TECHNIQUES TERRITORIAUX	C	1886	1821	139
<b>Total filière Technique</b>		<b>2379</b>	<b>2272</b>	<b>139</b>

<b>TOTAL GENERAL</b>		<b>4353</b>	<b>4069</b>	<b>173</b>
----------------------	--	-------------	-------------	------------

**TABLEAU DES EFFECTIFS NON TITULAIRES AU 31/12/2013**

<b>NATURE DES FONCTIONS</b>	<b>REMUNERATION ANNUELLE MAXIMALE BRUTE</b>	<b>CATEGORIE</b>	<b>FILIERE</b>	<b>NATURE DU CONTRAT</b>
ATTACHE DE GROUPE	28 422,46	B	ADMINISTRATIVE	C.D.I
ATTACHE DE GROUPE	26 832,20	B	ADMINISTRATIVE	Art 3-3 1°
ATTACHE DE GROUPE	26 704,75	B	ADMINISTRATIVE	Art 3-3 1°
ATTACHE DE GROUPE	26 832,20	B	ADMINISTRATIVE	Art 3-3 1°
ATTACHE DE GROUPE	26 891,10	B	ADMINISTRATIVE	Art 3-3 1°
CHARGE DE MISSION	45 729,93	A	ADMINISTRATIVE	C.D.I
OPERATEUR COUVERTURE MEDIATIQUE	48 949,87	B	TECHNIQUE	C.D.I
CHARGE DU PROTOCOLE ET DES RELATIONS PUBLIQUES	48 947,45	A	ADMINISTRATIVE	C.D.I
ATTACHE DE PRESSE	51 131,22	A	ADMINISTRATIVE	C.D.I
COLLABORATEUR DE CABINET	72 881,79	A		Art 110
COLLABORATEUR DE CABINET	56 659,20	A		Art 110
COLLABORATEUR DE CABINET	72 337,68	A		Art 110

**TABLEAU DES EFFECTIFS NON TITULAIRES AU 31/12/2013**

<b>NATURE DES FONCTIONS</b>	<b>REMUNERATION ANNUELLE MAXIMALE BRUTE</b>	<b>CATEGORIE</b>	<b>FILIERE</b>	<b>NATURE DU CONTRAT</b>
COLLABORATEUR DE CABINET	98 711,78	A	ADMINISTRATIVE	Art 110
COLLABORATEUR DE CABINET	65 088,00	A		Art 110
COLLABORATEUR DE CABINET	89 966,65	A		Art 110
CHARGE D'EDITION	45 927,98	A	TECHNIQUE	C.D.I
RESPONSABLE STUDIO GRAPHIQUE	42 285,60	A	TECHNIQUE	C.D.I
CHARGE DE MISSION	53 997,54	A	ADMINISTRATIVE	C.D.I
WEB-EDITEUR	54 896,09	A	ADMINISTRATIVE	C.D.I
RESPONSABLE CONTENU WEB	45 729,93	A	ADMINISTRATIVE	C.D.I
CHARGE DE COMMUNICATION	43 554,58	A	ADMINISTRATIVE	C.D.I
GRAPHISTE	25 397,64	B	TECHNIQUE	Art 3-3 1°

**TABLEAU DES EFFECTIFS NON TITULAIRES AU 31/12/2013**

NATURE DES FONCTIONS	REMUNERATION ANNUELLE MAXIMALE BRUTE	CATEGORIE	FILIERE	NATURE DU CONTRAT
CHARGE DE PUBLICATION ET DE COMMUNICATION	43 138,48	A	ADMINISTRATIVE	Art 3-3 2°
REDACTEUR WEB	25 928,96	B	ADMINISTRATIVE	Art 3-3 1°
DIRECTEUR	96 082,56	A	ADMINISTRATIVE	Art 3-3 2°
CHARGE DE MISSION MECENAT ET PARTENARIAT	44 846,40	A	ADMINISTRATIVE	Art 3-3 2°
RESPONSABLE MARKETING DIRECT ET COMMUNICATION DIGITALE	45 293,88	A	ADMINISTRATIVE	Art 3-3 2°
CHARGE DE COMMUNICATION	47 885,33	A	ADMINISTRATIVE	Art 3-3 2°
ADJOINT AU DIRECTEUR GENERAL	58 070,74	A	ADMINISTRATIVE	C.D.I
CHARGE DE MISSION	32 419,08	A	ADMINISTRATIVE	Art 3-3 2°
COORDONNATEUR ADMINISTRATIF ET TECHNIQUE	42 617,98	A	ADMINISTRATIVE	C.D.I
RESPONSABLE	52 740,17	A	ADMINISTRATIVE	C.D.I
WEBMASTER - ADMINISTRATEUR EDITORIAL	24 868,87	B	ADMINISTRATIVE	Art 3-3 1°



**TABLEAU DES EFFECTIFS NON TITULAIRES AU 31/12/2013**

<b>NATURE DES FONCTIONS</b>	<b>REMUNERATION ANNUELLE MAXIMALE BRUTE</b>	<b>CATEGORIE</b>	<b>FILIERE</b>	<b>NATURE DU CONTRAT</b>
DIRECTEUR	63 100,10	A	ADMINISTRATIVE	C.D.I
CHARGE DE COMMUNICATION	65 352,05	A	ADMINISTRATIVE	C.D.I
CHARGE DE COMMUNICATION	35 882,72	B	ADMINISTRATIVE	Art 3-3 1°
RESPONSABLE SERVICE EFFECTIFS ET EMPLOI	44 920,30	A	ADMINISTRATIVE	Art 3-3 2°
RESPONSABLE SERVICE RECRUTEMENT	36 930,48	A	ADMINISTRATIVE	Art 3-3 2°
MEDECIN DU TRAVAIL	85 015,31	A	MEDICO SOCIALE	Art 3-3 2°
CHARGE DE MISSIONS ET D'ETUDES	42 570,91	A	TECHNIQUE	C.D.I
CHARGE DE MISSION POLITIQUE DE L'EMPLOI, VEILLE ECONOMIQUE, COMMUNICATION ECONOMIQUE	40 723,59	A	ADMINISTRATIVE	C.D.I
CHARGE DE MISSION COMMERCE ET ARTISANAT	47 001,93	A	ADMINISTRATIVE	Art 3-3 2°
CHARGE DE MISSION	53 080,94	A	ADMINISTRATIVE	Art 3-3 2°
DIRECTEUR	78 590,14	A	ADMINISTRATIVE	Art 3-3 2°
ASSISTANTE DE DIRECTION	45 729,93	A	ADMINISTRATIVE	C.D.I

**TABLEAU DES EFFECTIFS NON TITULAIRES AU 31/12/2013**

<b>NATURE DES FONCTIONS</b>	<b>REMUNERATION ANNUELLE MAXIMALE BRUTE</b>	<b>CATEGORIE</b>	<b>FILIERE</b>	<b>NATURE DU CONTRAT</b>
DIRECTEUR	60 214,19	A	ADMINISTRATIVE	C.D.I
MEDIATEUR	16 604,94	A	ADMINISTRATIVE	Art 3-3 2°
CHARGE DE MISSION (temps non complet)	47 959,36	A	ADMINISTRATIVE	Art 3-3 2°
AGENT DE SURVEILLANCE DU STATIONNEMENT	22 393,05	C	TECHNIQUE	Art 3-3 1°
AGENT DE SURVEILLANCE DU STATIONNEMENT	24 301,05	C	TECHNIQUE	Art 3-3 1°
AGENT DE SURVEILLANCE DU STATIONNEMENT	22 393,05	C	TECHNIQUE	Art 3-3 1°
AGENT DE SURVEILLANCE DU STATIONNEMENT	22 393,05	C	TECHNIQUE	Art 3-3 1°
AGENT DE SURVEILLANCE DE LA VOIE PUBLIQUE	22 393,05	C	TECHNIQUE	Art 3-3 1°
AGENT DE SURVEILLANCE DE LA VOIE PUBLIQUE	22 393,05	C	TECHNIQUE	Art 3-3 1°
AGENT DE SURVEILLANCE DE LA VOIE PUBLIQUE	22 393,05	C	TECHNIQUE	Art 3-3 1°
AGENT DE SURVEILLANCE DE LA VOIE PUBLIQUE	22 393,05	C	TECHNIQUE	Art 3-3 1°
AGENT DE SURVEILLANCE DE LA VOIE PUBLIQUE	22 393,05	C	TECHNIQUE	Art 3-3 1°
AGENT DE SURVEILLANCE DE LA VOIE PUBLIQUE	22 393,05	C	TECHNIQUE	Art 3-3 1°
INSTRUCTEUR	29 042,56	B	TECHNIQUE	Art 3-3 1°

**TABLEAU DES EFFECTIFS NON TITULAIRES AU 31/12/2013**

NATURE DES FONCTIONS	REMUNERATION ANNUELLE MAXIMALE BRUTE	CATEGORIE	FILIERE	NATURE DU CONTRAT
ARCHITECTE	57 893,43	A	TECHNIQUE	C.D.I
MEDECIN HYGIENE SCOLAIRE (temps non complet)	31 300,08	A	MEDICO SOCIALE	Art 3-3 2°
ARCHITECTE	41 214,94	A	TECHNIQUE	Art 3-3 2°
DIRECTEUR HYGIENE ET SANTE	73 305,49	A	ADMINISTRATIVE	Art 3-3 2°
INSPECTEUR SALUBRITE	38 407,91	B	TECHNIQUE	Art 3-3 1°
DIRECTEUR ADJOINT	55 243,47	A	TECHNIQUE	Art 3-3 2°
ASSISTANT ADMINISTRATIF	21 422,39	C	ADMINISTRATIVE	Art 3-3 1°
ARCHITECTE	32 263,77	A	TECHNIQUE	Art 3-3 2°
GEOGRAPHE CARTOGRAPHE GEOMATICIEN	27 805,67	B	TECHNIQUE	Art 3-3 1°
CHEF DE PROJET MISSION INVENTAIRE URBAIN	49 494,41	A	TECHNIQUE	C.D.I
HISTORIEN	39 778,87	A	TECHNIQUE	C.D.I
ARCHITECTE MISSION INVENTAIRE URBAIN	43 500,17	A	TECHNIQUE	Art 3-3 2°
ARCHITECTE MISSION INVENTAIRE URBAIN	43 500,17	A	TECHNIQUE	Art 3-3 2°

**TABLEAU DES EFFECTIFS NON TITULAIRES AU 31/12/2013**

NATURE DES FONCTIONS	REMUNERATION ANNUELLE MAXIMALE BRUTE	CATEGORIE	FILIERE	NATURE DU CONTRAT
ASSISTANT RECENSEMENT DU PATRIMOINE	27 805,67	B	TECHNIQUE	Art 3-3 1°
ASSISTANT AU RECENSEMENT DU PATRIMOINE	27 098,94	B	TECHNIQUE	Art 3-3 1°
URBANISTE	34 303,80	A	ADMINISTRATIVE	Art 3-3 2°
DIRECTEUR DU PROJET URBAIN	45 050,16	A	ADMINISTRATIVE	Art 3-3 2°
ANIMATEUR	31 335,21	A	ADMINISTRATIVE	Art 3-3 1°
ATTACHE	19 696,28	A	ADMINISTRATIVE	Art 3-3 2°
RESPONSABLE	27 805,67	A	ADMINISTRATIVE	
ARCHITECTE	45 044,57	A	TECHNIQUE	C.D.I
ASSISTANTE DE DIRECTION	21 599,07	C	ADMINISTRATIVE	C.D.I
DIRECTEUR ADJOINT	68 461,58	A	ADMINISTRATIVE	Art 3-3 2°
ARCHITECTE	43 340,76	A	TECHNIQUE	Art 3-3 2°
INSTRUCTEUR CONFORMISTE	26 459,13	B	ADMINISTRATIVE	Art 3-3 1°
INSTRUCTEUR CONFORMISTE	30 909,84	B	ADMINISTRATIVE	Art 3-3 1°
RESPONSABLE ADMINISTRATIF ET FINANCIER	50 241,20	A	ADMINISTRATIVE	C.D.I

**TABLEAU DES EFFECTIFS NON TITULAIRES AU 31/12/2013**

<b>NATURE DES FONCTIONS</b>	<b>REMUNERATION ANNUELLE MAXIMALE BRUTE</b>	<b>CATEGORIE</b>	<b>FILIERE</b>	<b>NATURE DU CONTRAT</b>
ADJOINT AU DG	54 742,68	A	ADMINISTRATIVE	Art 3-3 2°
ADMINISTRATEUR SYSTEMES ET RESEAUX	40 038,24	A	TECHNIQUE	C.D.I
ADMINISTRATEUR SYSTEMES ET RESEAUX	36 268,79	A	TECHNIQUE	C.D.I
TECHNICIEN	38 466,17	B	TECHNIQUE	C.D.I
CHEF DE SERVICE	60 564,63	A	TECHNIQUE	C.D.I
CHEF DE SALLE	41 882,13	B	TECHNIQUE	C.D.I
RESPONSABLE DOMAINE INTEGRATION	60 564,63	A	TECHNIQUE	C.D.I
TECHNICIEN	35 791,92	B	TECHNIQUE	C.D.I
ADMINISTRATEUR RESEAU PEDAGOGIQUE	31 634,00	B	TECHNIQUE	C.D.I
PILOTE D'EXPLOITATION	34 048,77	B	TECHNIQUE	C.D.I
CHEF DE PROJET	37 134,16	A	TECHNIQUE	Art 3-3 2°
TECHNICIEN TELECOMS	34 519,92	B	TECHNIQUE	Art 3-3 1°
CHEF DE PROJET INFRASTRUCTURE ET INTEGRATION	43 340,76	A	TECHNIQUE	Art 3-3 2°
CHEF DE PROJET SECURITE	73 554,54	A	TECHNIQUE	Art 3-3 2°
RESPONSABLE QUALITE ET METHODES	54 871,92	A	TECHNIQUE	Art 3-3 2°
CHEF DE PROJET	57 563,34	A	TECHNIQUE	C.D.I

**TABLEAU DES EFFECTIFS NON TITULAIRES AU 31/12/2013**

<b>NATURE DES FONCTIONS</b>	<b>REMUNERATION ANNUELLE MAXIMALE BRUTE</b>	<b>CATEGORIE</b>	<b>FILIERE</b>	<b>NATURE DU CONTRAT</b>
ANALYSTE	47 753,81	A	TECHNIQUE	C.D.I
CHEF DE PROJET	52 745,64	A	TECHNIQUE	C.D.I
CHEF DE PROJET	45 927,98	A	TECHNIQUE	C.D.I
RESPONSABLE DOMAINE	54 032,27	A	TECHNIQUE	C.D.I
CHEF DE PROJET	52 474,83	A	TECHNIQUE	C.D.I
RESPONSABLE DOMAINE E DEMOCRATIE	69 782,05	A	TECHNIQUE	C.D.I
INGENIEUR DEVELOPPEMENT	42 453,00	A	TECHNIQUE	C.D.I
CHEF DE PROJET	59 165,43	A	TECHNIQUE	C.D.I
TECHNICIEN SIG	29 454,81	B	TECHNIQUE	Art 3-3 1°
CHEF DE PROJET	54 870,14	A	TECHNIQUE	Art 3-3 2°
CHEF DE PROJET	47 753,81	A	TECHNIQUE	Art 3-3 2°
CHEF DE PROJET INFORMATIQUE	57 983,04	A	TECHNIQUE	Art 3-3 2°
DIRECTEUR DE PROJET INFORMATIQUE	56 927,34	A	TECHNIQUE	Art 3-3 2°
CHEF DE PROJET	45 044,57	A	TECHNIQUE	Art 3-3 2°
ANALYSTE SERVICE SUPPORT	36 186,24	A	TECHNIQUE	C.D.I

**TABLEAU DES EFFECTIFS NON TITULAIRES AU 31/12/2013**

<b>NATURE DES FONCTIONS</b>	<b>REMUNERATION ANNUELLE MAXIMALE BRUTE</b>	<b>CATEGORIE</b>	<b>FILIERE</b>	<b>NATURE DU CONTRAT</b>
CHEF D'EQUIPE ARCHIVAGE	26 171,27	B	CULTURELLE	Art 3-3 1°
RESPONSABLE DU PROJET TRAITEMENT INTELLECTUEL DES FONDS	26 744,31	A	CULTURELLE	Art 3-3 2°
DIRECTEUR TECHNIQUE	46 952,57	A	TECHNIQUE	C.D.I
ASSISTANT A LA GESTION DES EVENEMENTS ARTISTIQUES	23 638,72	B	CULTURELLE	Art 3-3 1°
CHARGE DE COMMUNICATION	23 638,72	B	CULTURELLE	Art 3-3 1°
RESPONSABLE SERVICE INTENDANCE	29 933,98	B	ADMINISTRATIVE	C.D.I
CHARGE DES ARCHIVES	28 864,61	A	CULTURELLE	C.D.I
DIRECTEUR	67 394,38	A	CULTURELLE	C.D.I
CHARGE MANIFESTATIONS CULTURELLES	47 263,96	A	CULTURELLE	Art 3-3 2°
RESPONSABLE COMMUNICATION ET RELATIONS PRESSE	37 637,21	A	ADMINISTRATIVE	Art 3-3 2°
GESTIONNAIRE BOUTIQUE	24 868,87	B	ADMINISTRATIVE	Art 3-3 1°
CHARGE DE PARTENARIAT	39 050,78	A	ADMINISTRATIVE	Art 3-3 2°
DIRECTEUR ADMINISTRATIF ET FINANCIER	50 687,16	A	ADMINISTRATIVE	Art 3-3 2°

**TABLEAU DES EFFECTIFS NON TITULAIRES AU 31/12/2013**

<b>NATURE DES FONCTIONS</b>	<b>REMUNERATION ANNUELLE MAXIMALE BRUTE</b>	<b>CATEGORIE</b>	<b>FILIERE</b>	<b>NATURE DU CONTRAT</b>
EDUCATEUR DE JEUNES ENFANTS	26 609,73	B	SOCIALE	Art 3-1
AUXILIAIRE DE PUERICULTURE	23 309,91	C	MEDICO SOCIALE	Art 3-1
AUXILIAIRE DE PUERICULTURE	23 309,91	C	MEDICO SOCIALE	Art 3-1
AUXILIAIRE DE PUERICULTURE	23 309,91	C	MEDICO SOCIALE	Art 3-1
EDUCATEUR DE JEUNES ENFANTS	28 517,73	B	SOCIALE	Art 3-1
PUERICULTRICE	32 737,97	A	MEDICO SOCIALE	Art 3-3 2°
AUXILIAIRE DE PUERICULTURE	23 240,71	C	MEDICO SOCIALE	Art 3-1
AUXILIAIRE DE PUERICULTURE	23 240,71	C	MEDICO SOCIALE	Art 3-1
AUXILIAIRE DE PUERICULTURE	19 266,48	C	MEDICO SOCIALE	Art 3-1
AUXILIAIRE DE PUERICULTURE	23 869,08	C	MEDICO SOCIALE	Art 3-1
AUXILIAIRE DE PUERICULTURE	23 240,71	C	MEDICO SOCIALE	Art 3-1
AUXILIAIRE DE PUERICULTURE	23 240,71	C	MEDICO SOCIALE	Art 3-1
DELEGUE GENERAL CONSEIL COMMUNAL PREVENTION DE LA DELINQUANCE	61 162,47	A	ADMINISTRATIVE	C.D.I
CONSEILLER DE SECTEUR	23 461,20	B	ADMINISTRATIVE	Art 3-3 1°



**TABLEAU DES EFFECTIFS NON TITULAIRES AU 31/12/2013**

NATURE DES FONCTIONS	REMUNERATION ANNUELLE MAXIMALE BRUTE	CATEGORIE	FILIERE	NATURE DU CONTRAT
PROFESSEUR ENSEIGNEMENT ARTISTIQUE	36 590,05	A	CULTURELLE	C.D.I
PROFESSEUR D'ENSEIGNEMENT MUSICAL	28 206,85	A	CULTURELLE	C.D.I
PROFESSEUR D'ENSEIGNEMENT MUSICAL (temps non complet)	36 209,18	A	CULTURELLE	C.D.I
ADJOINT D'ENSEIGNEMENT MUSICAL (temps non complet)	17 764,05	B	CULTURELLE	Art 3-3 1°
ADJOINT D'ENSEIGNEMENT MUSICAL	18 961,08	B	CULTURELLE	C.D.I
PROFESSEUR D'ENSEIGNEMENT MUSICAL (temps non complet)	24 184,48	A	CULTURELLE	Art 3-3 2°
PROFESSEUR D'ENSEIGNEMENT MUSICAL (temps non complet)	22 987,45	A	CULTURELLE	Art 3-3 2°
ADJOINT D'ENSEIGNEMENT MUSICAL (temps non complet)	18 525,80	B	CULTURELLE	C.D.I

**TABLEAU DES EFFECTIFS NON TITULAIRES AU 31/12/2013**

NATURE DES FONCTIONS	REMUNERATION ANNUELLE MAXIMALE BRUTE	CATEGORIE	FILIERE	NATURE DU CONTRAT
PROFESSEUR D'ENSEIGNEMENT MUSICAL	38 548,83	A	CULTURELLE	C.D.I
PROFESSEUR D'ENSEIGNEMENT MUSICAL (temps non complet)	26 765,04	A	CULTURELLE	C.D.I
RESPONSABLE DU SERVICE PEDAGOGIQUE	42 108,24	A	ADMINISTRATIVE	Art 3-3 2°
PROFESSEUR D'ENSEIGNEMENT MUSICAL (temps non complet)	27 122,64	A	CULTURELLE	Art 3-3 2°
ADJOINT D'ENSEIGNEMENT MUSICAL (temps non complet)	17 927,28	B	CULTURELLE	Art 3-3 1°
ADJOINT D'ENSEIGNEMENT MUSICAL (temps non complet)	18 416,98	B	CULTURELLE	Art 3-3 1°
ADJOINT D'ENSEIGNEMENT MUSICAL (temps non complet)	18 525,80	B	CULTURELLE	Art 3-3 1°
ADJOINT D'ENSEIGNEMENT MUSICAL (temps non complet)	17 764,05	B	CULTURELLE	Art 3-3 1°
PROFESSEUR D'ENSEIGNEMENT MUSICAL	36 698,87	A	CULTURELLE	Art 3-3 1°
ADJOINT D'ENSEIGNEMENT MUSICAL (temps non complet)	19 886,06	B	CULTURELLE	Art 3-3 1°

**TABLEAU DES EFFECTIFS NON TITULAIRES AU 31/12/2013**

NATURE DES FONCTIONS	REMUNERATION ANNUELLE MAXIMALE BRUTE	CATEGORIE	FILIERE	NATURE DU CONTRAT
ADJOINT D'ENSEIGNEMENT MUSICAL (temps non complet)	17 764,05	B	CULTURELLE	Art 3-3 1°
ADJOINT D'ENSEIGNEMENT MUSICAL (temps non complet)	29 951,98	B	CULTURELLE	Art 3-3 1°
PROFESSEUR D'ENSEIGNEMENT MUSICAL (temps non complet)	36 590,05	A	CULTURELLE	Art 3-3 2°
PROFESSEUR D'ENSEIGNEMENT MUSICAL	29 625,52	A	CULTURELLE	Art 3-3 2°
ADJOINT D'ENSEIGNEMENT MUSICAL	29 827,76	B	CULTURELLE	Art 3-3 1°
PROFESSEUR D'ENSEIGNEMENT MUSICAL (temps non complet)	36 698,87	A	CULTURELLE	Art 3-3 2°
ADJOINT D'ENSEIGNEMENT MUSICAL (temps non complet)	20 104,72	B	CULTURELLE	Art 3-3 1°
PROFESSEUR D'ENSEIGNEMENT MUSICAL (temps non complet)	23 096,27	A	CULTURELLE	Art 3-3 2°

**TABLEAU DES EFFECTIFS NON TITULAIRES AU 31/12/2013**

NATURE DES FONCTIONS	REMUNERATION ANNUELLE MAXIMALE BRUTE	CATEGORIE	FILIERE	NATURE DU CONTRAT
ADJOINT D'ENSEIGNEMENT MUSICAL (temps non complet)	21 228,66	B	CULTURELLE	Art 3-3 1°
ADJOINT D'ENSEIGNEMENT MUSICAL (temps non complet)	18 471,39	B	CULTURELLE	Art 3-1
ADJOINT D'ENSEIGNEMENT MUSICAL	23 422,74	B	CULTURELLE	Art 3-3 1°
PROFESSEUR D'ENSEIGNEMENT MUSICAL (temps non complet)	36 590,05	A	CULTURELLE	Art 3-3 2°
PROFESSEUR D'ENSEIGNEMENT MUSICAL	25 233,81	A	CULTURELLE	Art 3-3 2°
PROFESSEUR D'ENSEIGNEMENT MUSICAL	31 300,23	A	CULTURELLE	Art 3-3 2°
RESPONSABLE	35 637,88	A	CULTURELLE	C.D.I
CHARGE DE MISSION GRANDS EVENEMENTS, COMMUNICATION, PARTENARIAT	43 138,48	A	ADMINISTRATIVE	Art 3-3 2°
REDACTEUR	24 338,83	B	ADMINISTRATIVE	Art 3-3 1°

**TABLEAU DES EFFECTIFS NON TITULAIRES AU 31/12/2013**

<b>NATURE DES FONCTIONS</b>	<b>REMUNERATION ANNUELLE MAXIMALE BRUTE</b>	<b>CATEGORIE</b>	<b>FILIERE</b>	<b>NATURE DU CONTRAT</b>
ASSISTANT GESTION	29 039,76	B	ADMINISTRATIVE	C.D.I
CHARGE DE LA COMMUNICATION ET DU PROGRAMME CULTUREL	50 971,71	A	ADMINISTRATIVE	C.D.I
RESPONSABLE COLLECTIONS PUBLIQUES	40 178,28	A	CULTURELLE	Art 3-3 2°
RESPONSABLE DE LA RESTAURATION DES ŒUVRES ET DE LEUR CONSERVATION PREVENTIVE	28 864,61	A	CULTURELLE	Art 3-3 2°
DIRECTEUR D'ETABLISSEMENT	88 684,60	A	CULTURELLE	Art 3-3 2°
ANIMATEUR	41 543,39	B	CULTURELLE	C.D.I
DOREUR SUR BOIS	27 452,30	B	TECHNIQUE	C.D.I
VEILLEUR DE NUIT	21 599,07	C	TECHNIQUE	C.D.I
SPECIALISTE DE LA PRATIQUE DE LA SYSTEMATIQUE DES MOLLUSQUES	27 290,38	B	CULTURELLE	Art 3-3 1°
CHARGE D'ANIMATION CULTURELLE	24 581,02	B	CULTURELLE	C.D.I
CHEF DE SERVICE	53 729,33	A	TECHNIQUE	Art 3-3 2°
ATTACHE	40 817,34	A	ADMINISTRATIVE	Art 3-3 2°

**TABLEAU DES EFFECTIFS NON TITULAIRES AU 31/12/2013**

<b>NATURE DES FONCTIONS</b>	<b>REMUNERATION ANNUELLE MAXIMALE BRUTE</b>	<b>CATEGORIE</b>	<b>FILIERE</b>	<b>NATURE DU CONTRAT</b>
INGENIEUR	65 867,85	A	TECHNIQUE	C.D.I
TECHNICIEN CARTOGRAPHE	28 823,27	B	TECHNIQUE	Art 3-3 1°
TECHNICIEN	27 098,94	B	TECHNIQUE	Art 3-1
DESSINATEUR PROJETER EN BATIMENT	32 854,08	B	TECHNIQUE	Art 3-3 1°
INGENIEUR SUIVI CONTRAT D'EXPLOITATION	56 721,72	A	TECHNIQUE	Art 3-3 2°
TECHNICIEN ECONOMISTE DU BATIMENT	32 854,08	B	TECHNIQUE	Art 3-3 1°
CHARGE DU PATRIMOINE BATI COMMUNAL	28 630,30	B	TECHNIQUE	Art 3-3 1°
INGENIEUR MAITRISE DE LA DEMANDE D'ENERGIE ET DE L'INTEGRATION DU DEVELOPPEMENT DURABLE	36 595,44	A	TECHNIQUE	Art 3-3 2°
RESPONSABLE DU SUIVI ET DE LA MODERNISATION DE LA GESTION TECHNIQUE CENTRALISEE DU PATRIMOINE BATI	58 046,32	A	TECHNIQUE	Art 3-3 2°
DESSINATEUR PROJETER EN BATIMENT	33 521,52	B	TECHNIQUE	Art 3-3 1°

**TABLEAU DES EFFECTIFS NON TITULAIRES AU 31/12/2013**

<b>NATURE DES FONCTIONS</b>	<b>REMUNERATION ANNUELLE MAXIMALE BRUTE</b>	<b>CATEGORIE</b>	<b>FILIERE</b>	<b>NATURE DU CONTRAT</b>
DESSINATEUR PROJETEUR EN BATIMENT	31 634,00	B	TECHNIQUE	Art 3-3 1°
CHARGE DU PATRIMOINE BATI COMMUNAL	27 687,88	B	TECHNIQUE	Art 3-3 1°
TECHNICIEN GENIE CLIMATIQUE	31 257,83	B	TECHNIQUE	Art 3-3 1°
CHARGE DE TRAVAUX SUR LE PATRIMOINE BATI	27 805,67	B	TECHNIQUE	Art 3-3 1°
TECHNICIEN	27 098,94	B	TECHNIQUE	Art 3-3 1°
TECHNICIEN GENIE THERMIQUE ET CLIMATIQUE	36 483,12	A	TECHNIQUE	Art 3-3 2°
CHARGE GESTION DU PATRIMOINE VERT	37 364,36	A	TECHNIQUE	Art 3-3 2°
CHARGE DE MISSION	43 500,17	A	TECHNIQUE	Art 3-3 2°
CHARGE DE LA GESTION DES DONNEES PATRIMONIALES	28 041,24	B	TECHNIQUE	Art 3-3 1°
CHARGE D'ETUDES DE PAYSAGE	26 922,26	B	TECHNIQUE	Art 3-3 1°
RESPONSABLE D'ETABLISSEMENT D'ENSEIGNEMENT AGRICOLE	45 453,01	A	ADMINISTRATIVE	Art 3-3 2°

**TABLEAU DES EFFECTIFS NON TITULAIRES AU 31/12/2013**

<b>NATURE DES FONCTIONS</b>	<b>REMUNERATION ANNUELLE MAXIMALE BRUTE</b>	<b>CATEGORIE</b>	<b>FILIERE</b>	<b>NATURE DU CONTRAT</b>
CONDUCTEUR DE TRAVAUX	27 098,94	B	TECHNIQUE	Art 3-3 1°
TECHNICIEN ARBRES URBAINS	26 922,26	B	TECHNIQUE	Art 3-1
PROFESSEUR	31 615,94	A	TECHNIQUE	Art 3-3 2°
ASSISTANTE DIRECTEUR	38 662,57	A	ADMINISTRATIVE	C.D.I
CONSEILLER SECURITE	29 454,81	B	TECHNIQUE	Art 3-3 1°
AIDE JARDINIER	21 599,07	C	TECHNIQUE	C.D.I
JURISTE	28 944,23	A	ADMINISTRATIVE	Art 3-3 2°
JURISTE	28 944,23	A	ADMINISTRATIVE	Art 3-3 2°
DIRECTEUR ADJOINT	41 100,36	A	ADMINISTRATIVE	C.D.I
ACHETEUR	48 393,62	A	ADMINISTRATIVE	Art 3-3 2°
ACHETEUR	47 510,09	A	ADMINISTRATIVE	Art 3-3 2°
CHARGE DE DOSSIER JURIDIQUE	25 398,91	B	ADMINISTRATIVE	Art 3-3 1°



**TABLEAU DES EFFECTIFS NON TITULAIRES AU 31/12/2013**

<b>NATURE DES FONCTIONS</b>	<b>REMUNERATION ANNUELLE MAXIMALE BRUTE</b>	<b>CATEGORIE</b>	<b>FILIERE</b>	<b>NATURE DU CONTRAT</b>
CHARGE DE MISSION	51 797,75	A	ADMINISTRATIVE	C.D.I
CHARGE DE MISSION	86 187,79	A	ADMINISTRATIVE	C.D.I
CONTROLEUR DE GESTION	48 063,92	A	ADMINISTRATIVE	Art 3-3 2°
CONTROLEUR DE GESTION	55 743,87	A	ADMINISTRATIVE	Art 3-3 2°
CONTROLEUR DE GESTION	50 855,45	A	ADMINISTRATIVE	Art 3-3 2°
CONTROLEUR DE GESTION	29 709,85	A	ADMINISTRATIVE	Art 3-3 2°
CONTROLEUR DE GESTION	49 831,80	A	ADMINISTRATIVE	Art 3-3 2°
CONTROLEUR DE GESTION	47 121,62	A	ADMINISTRATIVE	Art 3-3 2°
AGENT ENTRETIEN	21 599,07	C	TECHNIQUE	C.D.I
ASSISTANTE DE DIRECTION	32 525,55	B	ADMINISTRATIVE	C.D.I
CONSEILLER EN ACCUEILS EDUCATIFS	25 398,91	B	ADMINISTRATIVE	Art 3-3 1°
RESPONSABLE D'ETABLISSEMENT AQUATIQUE	35 631,65	A	SPORTIVE	Art 3-3 2°
GESTIONNAIRE ECONOMIE ADJOINT AU DIRECTEUR	24 927,26	B	ADMINISTRATIVE	Art 3-3 1°

**TABLEAU DES EFFECTIFS NON TITULAIRES AU 31/12/2013**

<b>NATURE DES FONCTIONS</b>	<b>REMUNERATION ANNUELLE MAXIMALE BRUTE</b>	<b>CATEGORIE</b>	<b>FILIERE</b>	<b>NATURE DU CONTRAT</b>
ANIMATEUR	19 411,23	C	SPORTIVE	Art 3-3 1°
AGENT DE SERVICE	19 819,03	C	TECHNIQUE	C.D.I
AGENT DE GESTION ADMINISTRATIVE	21 599,07	C	ADMINISTRATIVE	C.D.I
REGISSEUR	26 576,53	B	ADMINISTRATIVE	Art 3-3 1°
MEDECIN DE CRECHE	37 034,53	A	MEDICO SOCIALE	Art 3-3 2°
PSYCHOLOGUE	32 454,86	A	MEDICO SOCIALE	C.D.I
AGENT DE SERVICE ET DE RESTAURATION	21 599,07	C	TECHNIQUE	C.D.I
MEDECIN DE CRECHE	42 117,70	A	MEDICO SOCIALE	Art 3-3 2°
EDUCATEUR SPECIALISE (Temps non complet)	22 443,35	B	SOCIALE	C.D.I
AGENT DE SERVICE ET DE RESTAURATION	21 599,07	C	TECHNIQUE	C.D.I
REEDUCATEUR	31 541,28	B	MEDICO SOCIALE	C.D.I
MEDECIN DE CRECHE	26 868,20	A	MEDICO SOCIALE	Art 3-3 2°
EDUCATEUR DE JEUNES ENFANTS	27 069,05	B	SOCIALE	Art 3-1
PSYCHOLOGUE	30 713,73	A	MEDICO SOCIALE	C.D.I

**TABLEAU DES EFFECTIFS NON TITULAIRES AU 31/12/2013**

<b>NATURE DES FONCTIONS</b>	<b>REMUNERATION ANNUELLE MAXIMALE BRUTE</b>	<b>CATEGORIE</b>	<b>FILIERE</b>	<b>NATURE DU CONTRAT</b>
AUXILIAIRE DE PUERICULTURE	23 309,91	C	MEDICO SOCIALE	Art 3-1
AUXILIAIRE DE PUERICULTURE	23 240,71	C	MEDICO SOCIALE	Art 3-1
AUXILIAIRE DE PUERICULTURE	23 240,71	C	MEDICO SOCIALE	Art 3-1
PSYCHOLOGUE	26 784,76	A	MEDICO SOCIALE	C.D.I
PSYCHOMOTRICIEN (Temps non complet)	27 068,23	B	MEDICO SOCIALE	Art 3-3 1°
MEDECIN DE CRECHE	9 548,08	A	MEDICO SOCIALE	Art 3-3 2°
MEDECIN DE CRECHE	16 204,01	A	MEDICO SOCIALE	Art 3-3 2°
PSYCHOLOGUE (temps non complet)	36 698,87	A	MEDICO SOCIALE	Art 3-3 2°
EDUCATEUR DE JEUNES ENFANTS	15 047,00	B	SOCIALE	Art 3-1
AUXILIAIRE DE PUERICULTURE	23 309,91	C	MEDICO SOCIALE	Art 3-1
EDUCATEUR DE JEUNES ENFANTS	27 571,74	B	SOCIALE	Art 3-1
EDUCATEUR DE JEUNES ENFANTS	24 443,77	B	SOCIALE	Art 3-1
PSYCHOLOGUE	25 565,16	A	MEDICO SOCIALE	Art 3-3 2°

**TABLEAU DES EFFECTIFS NON TITULAIRES AU 31/12/2013**

<b>NATURE DES FONCTIONS</b>	<b>REMUNERATION ANNUELLE MAXIMALE BRUTE</b>	<b>CATEGORIE</b>	<b>FILIERE</b>	<b>NATURE DU CONTRAT</b>
EDUCATEUR DE JEUNES ENFANTS	26 609,73	B	SOCIALE	Art 3-1
AUXILIAIRE DE PUERICULTURE	23 309,91	C	MEDICO SOCIALE	Art 3-1
AUXILIAIRE DE PUERICULTURE	23 309,91	C	MEDICO SOCIALE	Art 3-1
AUXILIAIRE DE PUERICULTURE	23 309,91	C	MEDICO SOCIALE	Art 3-1
EDUCATEUR DE JEUNES ENFANTS	28 517,73	B	SOCIALE	Art 3-1
PUERICULTRICE	32 737,97	A	MEDICO SOCIALE	Art 3-3 2°
AUXILIAIRE DE PUERICULTURE	23 240,71	C	MEDICO SOCIALE	Art 3-1
AUXILIAIRE DE PUERICULTURE	23 240,71	C	MEDICO SOCIALE	Art 3-1
AUXILIAIRE DE PUERICULTURE	19 266,48	C	MEDICO SOCIALE	Art 3-1
AUXILIAIRE DE PUERICULTURE	23 869,08	C	MEDICO SOCIALE	Art 3-1
AUXILIAIRE DE PUERICULTURE	23 240,71	C	MEDICO SOCIALE	Art 3-1
AUXILIAIRE DE PUERICULTURE	23 240,71	C	MEDICO SOCIALE	Art 3-1
DELEGUE GENERAL CONSEIL COMMUNAL PREVENTION DE LA DELINQUANCE	61 162,47	A	ADMINISTRATIVE	C.D.I
CONSEILLER DE SECTEUR	23 461,20	B	ADMINISTRATIVE	Art 3-3 1°

**TABLEAU DES EFFECTIFS NON TITULAIRES AU 31/12/2013**

NATURE DES FONCTIONS	REMUNERATION ANNUELLE MAXIMALE BRUTE	CATEGORIE	FILIERE	NATURE DU CONTRAT
CHARGE DU SERVICE	38 285,16	A	ADMINISTRATIVE	C.D.I
RESPONSABLE DU POLE ANIMATION, COMMUNICATION ET VIE SOCIALE	34 927,98	A	ADMINISTRATIVE	Art 3-3 2°

<b>TOTAL</b>	<b>276</b>
--------------	------------

<b>IV – ANNEXES</b>	<b>IV</b>
<b>AUTRES ELEMENTS D'INFORMATION ACTIONS DE FORMATION DES ELUS AU 31/12/N</b>	<b>C1.2</b>

**C1.2 – ACTIONS DE FORMATION DES ELUS AU 31/12/N (1)**

<b>ELUS BENEFICIAIRES DES ACTIONS DE FORMATION</b>	<b>ACTIONS DE FORMATION FINANCEES PAR LA COMMUNE OU L'ETABLISSEMENT</b>
26	Responsabilité numérique des Elus
1	14èmes assises de l'Energie
1	25èmes journées d'Etudes France Congrès
1	Forum Européen
1	Accompagnement personnalisé en anglais
1	20ème congrès des villes et territoires cyclables
1	Comment mesurer l'impact de la crise sur nos territoires
1	Comprendre les inégalités
2	Formations CIDEFE
1	Le Marketing Territorial : Initiation, Mise en pratique et Approfondissement
1	66 ème congrès de l'UNCCAS "Horizon 2014-2020
17	Perception de la démocratie participative par les Bordelais
1	Congrès UNCCAS
1	2èmes rencontres nationales des collectivités locales autour de l'ESS
1	Prix Territoria 2013
1	Conférence des Villes
2	Congrès des Maires de France
1	Congrès pour la Sécurité Urbaine
2	Le bébé et sa famille dans la ville
3	Optimiser votre mandat d'élu local
1	1ère conférence des Villes Européennes pour la Paix en Méditerranée

(1) Articles L. 2123-12 et L. 2123-14-1 du CGCT.

<b>IV - ANNEXE</b>	<b>IV</b>
<b>AUTRES ELEMENTS D'INFORMATIONS LISTE DES ORGANISMES DANS LESQUELS A ETE PRIS UN ENGAGEMENT FINANCIER</b>	<b>C2</b>

(articles L 2313-1 et L 2313-1-1 du CGCT)

Les documents financiers et comptables de ces organismes sont mis à la disposition du public à l'Hôtel de Ville. Toute personne a le droit de demander communication sur place et de prendre copie totale ou partielle à ses frais.

Nature de l'engagement	Nom de l'organisme	Raison sociale de l'organisme	Nature juridique de l'organisme	Montant de l'engagement
<b>Délégation de service public : affermage</b>	Société Bordelaise de Sports et de Loisirs (SBSL) (contrat avec effet au 01/01/2013 et fin au 31/12/2016)	Axel Vega	Société en nom collectif	
	Babilou - Evancia (contrat du 12 janvier 2012 avec effet au 01/02/2012 et fin au 31/07/2016)		SAS	
	People and Baby (contrat du 26 juin 2012 avec effet au 01/09/2012 et fin au 31/10/2016)		SAS	
	Société des Grands Garages et Parkings de Bordeaux (SGGPB) (contrat du 28/12/2010 effet au 01/01/2011 fin au 31/03/2013)		Société d'économie mixte locale	
<b>Délégation de service public : concession</b>	Société Blue Green (contrat du 31/10/2010 pour 15 ans)		SAS	
	Société d'Animation Touristique de Bordeaux (SATB) (traité du 27 juillet 1999 pour 18 ans)		Société anonyme	
	SNC du Parc de Stationnement des Grands Hommes (contrat du 14 juin 1988 pour 33 ans)		Société en nom collectif	
	Les Fils de Madame Géraud (contrat du 28/12/2007 effet au 01/01/2008 pour 20 ans)		SARL	
	Electricité Réseau Distribution France (ERDF) (contrat du 22 janvier 1993 pour 26 ans)		Société anonyme	
	Regaz Bordeaux (contrat du 1er juillet 1991 pour 30 ans)		Société d'économie mixte locale	
<b>Détention d'une part de capital (valeur d'acquisition)</b>	Agence France Locale		SA	10 000,00
	Bordeaux Métropole Aménagement (BMA)		Société d'économie mixte locale	1 742 398,26
	La Fabrique métropolitaine		SPL	160 000,00
	Gaz de Bordeaux		Société d'économie mixte locale	14 834 966,32
	Gestion Electronique de Régulation en Temps Réel pour l'Urbanisme, les Déplacements et l'Environnement (GERTRUDE)		Société d'économie mixte locale	3 201,43
	Incité		Société d'économie mixte locale	24 772,97
	Société Bordelaise des Equipements Publics d'Expositions et de Congrès (SBEPEC)		SPL	203 516,47
	Société des Grands Garages et Parkings de Bordeaux (SGGPB)		Société d'économie mixte locale	150 498,19
	Domofrance		SA HLM - ESH	3 390,47
	Crédit agricole		SA	397,89
	Société locale d'épargne		Coopérative	304 872,00
	Union coopérative des équipements de loisir		Coopérative	9 146,94
	Logévie		SA HLM - ESH	91 469,41
	Autocool		SCIC	4 500,00
Société Coligny		SA HLM	30,49	
<b>Détention d'une part de capital (valeur d'acquisition)</b>	Crédit immobilier de la Gironde		SA	487,84
	Fondation universitaire		Etablissement public	250 000,00
	SACICAP de la Gironde		SACICAP	13,00
	Aéroport de Bordeaux Mérignac		Société anonyme	4 440,00
<b>Garantie ou cautionnement d'un emprunt</b>	ADAPEI de la Gironde		Ass. Loi 1901	2 546 747,15
	ADOMA Ex SONACOTRA		Société d'économie mixte	3 816 799,11
	Ass. Aquitaine pour le reclassement par le travail protégé		Ass. Loi 1901	1 010 257,66
	ALEMA		Ass. Loi 1901	130 000,00
	Ass. Saint Joseph de Tivoli		Ass. Loi 1901	350 000,00

<b>IV - ANNEXE</b>	<b>IV</b>
<b>AUTRES ELEMENTS D'INFORMATIONS LISTE DES ORGANISMES DANS LESQUELS A ETE PRIS UN ENGAGEMENT FINANCIER</b>	<b>C2</b>

(articles L 2313-1 et L 2313-1-1 du CGCT)

Les documents financiers et comptables de ces organismes sont mis à la disposition du public à l'Hôtel de Ville. Toute personne a le droit de demander communication sur place et de prendre copie totale ou partielle à ses frais.

Nature de l'engagement	Nom de l'organisme	Raison sociale de l'organisme	Nature juridique de l'organisme	Montant de l'engagement	
<b>Garantie ou cautionnement d'un emprunt</b>	Association de gestion et d'animation des crèches (AGEAC/CSF - Canailou)		Ass. Loi 1901	403 560,00	
	Association d'éducation populaire Saint-Gabriel		Ass. Loi 1901	1 420 000,00	
	Association Pierre Bienvenu Noailles		Ass. Loi 1901	320 142,94	
	Association pour l'accueil des familles d'hospitalisés		Ass. Loi 1901	250 000,00	
	Association pour l'innovation en matière d'intégration (APIMI)		Ass. Loi 1901	357 044,81	
	Bordeaux Avenir Jeunes - mission locale		Ass. Loi 1901	228 674,00	
	CCAS		EPUL	4 991 025,85	
	Centre accueil information orientation (CAIO)		Ass. Loi 1901	55 262,77	
	Centre d'orientation sociale (COS)		Ass. Loi 1901	1 900 000,00	
	Diaconat de Bordeaux		Ass. Loi 1901	178 523,00	
	Domofrance		Entr. Sociale pour l'Habitat	3 705 548,52	
	Fondation Terre-Nègre		Association reconnue d'utilité publique	6 963 001,58	
	Fondation les Apprentis d'Auteuil		Association reconnue d'utilité publique	464 600,00	
	I.E.E.B.		Société anonyme	1 189 102,34	
	IN CITE		Société d'économie mixte locale	19 470 608,00	
	La Pouponnière du Centre		Ass. Loi 1901	749 880,00	
	Le P'tit Campus		Ass. Loi 1901	135 000,00	
	Logévie		Entr. Sociale pour l'Habitat	3 678 234,68	
	AQUITANIS		OPAC	19 857 937,55	
	Pitchoun'		Ass. Loi 1901	325 000,00	
P'tit Bout'chou		Ass. Loi 1901	750 000,00		
Société nationale immobilière		Entr. Sociale pour l'Habitat	2 254 568,52		
Solidarité jeunesse		Ass. Loi 1901	106 714,31		
Les Fils de Madame Géraud		SARL	1 450 000,00		
PACT-Habitat & développement de la Gironde		Ass. Loi 1901	500 000,00		
<b>Subvention supérieure à 75 000€</b>	Agence d'urbanisme Bordeaux métropole Aquitaine (A' Urba)		Ass. Loi 1901	100 000,00	
	Amicale laïque Johnston Lagrange		Ass. Loi 1901	285 092,82	
	Arc en rêve		Ass. Loi 1901	800 000,00	
	Association (OGEC) Bel Orme		Ass. Loi 1901	143 686,15	
	Association des sports et loisirs des municipaux de Bordeaux - ASLMB		Ass. Loi 1901	84 020,00	
	Association pour la gestion du centre de loisirs de la poste de Martignas sur Jalles - ALEMA		Ass. Loi 1901	275 000,00	
	Astrolabe		Ass. Loi 1901	123 149,14	
	Auteuil petite enfance		Ass. Loi 1901	318 082,00	
	Avant garde Jeanne d'Arc de Bordeaux Caudéran - AGJA		Ass. Loi 1901	861 360,27	
	Bordeaux avenir jeunes		Ass. Loi 1901	500 000,00	
	Bordeaux étudiant Club - B.E.C.	<b>339</b>		Ass. Loi 1901	219 970,13



<b>IV - ANNEXE</b>	<b>IV</b>
<b>AUTRES ELEMENTS D'INFORMATIONS LISTE DES ORGANISMES DANS LESQUELS A ETE PRIS UN ENGAGEMENT FINANCIER</b>	<b>C2</b>

(articles L 2313-1 et L 2313-1-1 du CGCT)

Les documents financiers et comptables de ces organismes sont mis à la disposition du public à l'Hôtel de Ville. Toute personne a le droit de demander communication sur place et de prendre copie totale ou partielle à ses frais.

Nature de l'engagement	Nom de l'organisme	Raison sociale de l'organisme	Nature juridique de l'organisme	Montant de l'engagement
<b>Subvention supérieure à 75 000€</b>	Bordeaux gironde hockey sur glace		Ass. Loi 1901	211 900,00
	Bordeaux Gironde Investissement - BGI		Ass. Loi 1901	221 275,00
	Bordeaux Grands Evénements		Ass. Loi 1901	400 000,00
	Brin d'éveil MSA		Ass. Loi 1901	104 424,00
	Caisse sociale de développement local		Ass. Loi 1901	130 000,00
	Cap Sciences		Ass. Loi 1901	100 000,00
	Centre des loisirs des deux villes - CL2V		Ass. Loi 1901	113 240,00
	Centre social et familial de Bordeaux Nord		Ass. Loi 1901	455 557,02
	Centre social Foyer Fraternel		Ass. Loi 1901	363 012,03
	Club athlétique municipal - C.A.M.		Ass. Loi 1901	242 500,00
	Ecole supérieure de théâtre de Bordeaux Aquitaine - ESTBA		Ass. Loi 1901	102 398,00
	Emulation nautique de Bordeaux		Ass. Loi 1901	124 324,44
	Escales littéraires Bordeaux Aquitaine		Ass. Loi 1901	195 000,00
	Eveillez les bébés (crèche Coucou)		Ass. Loi 1901	210 000,00
	Football club des Girondins de Bordeaux		Ass. Loi 1901	100 000,00
	Football Club des Girondins de Bordeaux - SASP		S.A.S.P.	460 000,00
	Girondins de Bordeaux hand ball Club		Ass. Loi 1901	304 750,00
	Girondins de Bordeaux omnisports		Ass. Loi 1901	143 500,00
	Glob théâtre		Société coopérative de production	100 800,00
	GP intercentité - centre social et culturel du Grand-Parc		Ass. Loi 1901	402 997,10
	Jeunes de Saint Augustin Bordeaux basket - SASP		S.A.S.P.	340 000,00
	La Coccinelle		Ass. Loi 1901	190 000,00
	La ronde des quartiers de Bordeaux		Ass. Loi 1901	170 871,50
	Les coqs rouges		Ass. Loi 1901	229 684,18
	Les jeunes de Saint Augustin - JSA		Ass. Loi 1901	780 422,38
	Maison de l'emploi		Ass. Loi 1901	658 000,00
	Nuage Bleu		Ass. Loi 1901	123 000,00
	Office de tourisme de Bordeaux		Ass. Loi 1901	1 755 000,00
	P.A.C.T. Habitat développement de la Gironde		Ass. Loi 1901	90 800,00
	Parallèles attitudes diffusion / Rock school barbey		Ass. Loi 1901	257 200,00
	Parents de Caudéran		Ass. Loi 1901	205 000,00
	Patronage laïque Cazemajor		Ass. Loi 1901	172 918,20
	Petits Bouchons		Ass. Loi 1901	260 000,00
	Pitchoun		Ass. Loi 1901	1 662 000,00
Pouponnière du Centre		Ass. Loi 1901	365 000,00	
P'tit Bout'Chou	<b>340</b>	Ass. Loi 1901	185 000,00	
Régie de quartier habiter Bacalan		Ass. Loi 1901	90 400,00	

<b>IV - ANNEXE</b>	<b>IV</b>
<b>AUTRES ELEMENTS D'INFORMATIONS LISTE DES ORGANISMES DANS LESQUELS A ETE PRIS UN ENGAGEMENT FINANCIER</b>	<b>C2</b>

(articles L 2313-1 et L 2313-1-1 du CGCT)

Les documents financiers et comptables de ces organismes sont mis à la disposition du public à l'Hôtel de Ville. Toute personne a le droit de demander communication sur place et de prendre copie totale ou partielle à ses frais.

Nature de l'engagement	Nom de l'organisme	Raison sociale de l'organisme	Nature juridique de l'organisme	Montant de l'engagement
<b>Subvention supérieure à 75000 €</b>	Sporting club Chantecler Bordeaux Nord le Lac		Ass. Loi 1901	998 828,83
	Stade bordelais / ASPTT		Ass. Loi 1901	775 510,00
	Théâtre National de Bordeaux Aquitaine - TNBA		S.A.S.	1 630 748,86
	Union Bordeaux Bègles - SASP		S.A.S.P.	450 000,00
	Union Saint-Bruno		Ass. Loi 1901	1 104 338,34
	Union Saint-Jean		Ass. Loi 1901	798 016,28
	Unis-cités		Ass. Loi 1901	105 000,00
	Université de Bordeaux		Etablissement public	174 300,00
	Villa Pia		Ass. Loi 1901	115 000,00
	Villa primrose		Ass. Loi 1901	127 000,00
<b>Subvention supérieure à 75 000 € et/ou représentant plus de 50% du produit figurant au compte de résultat de l'organisme</b>	Association de gestion et d'animation des crèches (AGEAC/CSF Canailou)		Ass. Loi 1901	467 000,00
	Association des centres d'animation de quartiers de Bordeaux - ACAQ		Ass. Loi 1901	6 354 687,94
	Association du comité des œuvres sociales des municipaux et retraités de la ville de Bordeaux - ACOSMB		Ass. Loi 1901	393 971,00
	Association Petite Enfance, Enfance et Famille - APEEF		Ass. Loi 1901	1 386 791,40
	Association pour l'innovation en matière d'intégration - APIMI		Ass. Loi 1901	275 000,00
	Club Pyrénées Aquitaine		Ass. Loi 1901	619 266,49
	Interlude ludothèque		Ass. Loi 1901	353 100,00
	Itinéraire des photographes voyageurs		Ass. Loi 1901	14 000,00
	Kiosque culture		Ass. Loi 1901	90 831,00
	Lucilann		Ass. Loi 1901	200 000,00
	Manufacture atlantique		Ass. Loi 1901	290 000,00
	Novembre @ à Bordeaux - Novart		Ass. Loi 1901	300 000,00
	Union sportive des Chartrons		Ass. Loi 1901	655 750,81

**IV ANNEXE**  
**AUTRES ELEMENTS D'INFORMATIONS**

**IV**

**C3.1 - LISTE DES ORGANISMES DE REGROUPEMENT AUXQUELS ADHERE LA COMMUNE**

Désignation des organismes	Date d'adhésion	Mode de financement	Montant du financement
<b>Etablissements publics de coopération intercommunale</b>			
La Communauté Urbaine de Bordeaux	1966	Fiscalité propre	
<b>Autres organismes de regroupement</b>			
Syndicat d'Energie Electrique de la Gironde	12 mai 1947	Cotisation	365,84
Parc Naturel Régional des Landes de Gascogne, syndicat mixte	21 novembre 1970	Cotisation	38 965,00
Syndicat Intercommunal à Vocation Unique de restauration collective de Bordeaux Mérignac	25 octobre 1999	Facturation des repas	11 308 561,87
Syndicat Intercommunal des Jalles, de Lande à Garonne	12 octobre 1976	Cotisation et participation aux travaux de protection risques fluvio-maritimes	145 675,16
Syndicat mixte de Protection contre les Inondations de la Rive Droite	15 décembre 2003	Cotisation et subvention d'équipement	59 814,03

**C3.2 - LISTE DES ETABLISSEMENTS PUBLICS CREEES PAR LA COMMUNE**

Catégorie d'établissement	Intitulé de l'établissement	Date de création	N° et date délibération	Nature de l'activité (SPIC/SPA)	TVA (oui/non)
Régie Personnalisée	Opéra National de Bordeaux Aquitaine	1er janvier 2002	20010699 du 17/12/2001	SPA	oui
Etablissement Public de coopération culturelle	Ecole supérieure d'art de Bordeaux	1er janvier 2011	20010648 du 29/11/2010	SPA	non

**C3.3 - LISTE DES SERVICES INDIVIDUALISES DANS UN BUDGET ANNEXE**

Catégorie d'établissement	Intitulé de l'établissement	Date de création	N° et date délibération	Nature de l'activité (SPIC/SPA)	TVA (oui/non)
Régie Intéressée	Société Bordelaise des Sports et Loisirs	1er janvier 1998	19970693 du 22/12/1997	SPIC	oui

<b>IV – ANNEXES</b>	<b>IV</b>
<b>AUTRES ELEMENTS D'INFORMATION PRESENTATION AGREGÉE DU BUDGET PRINCIPAL ET DES BUDGETS ANNEXES</b>	<b>C3.5</b>

**C3.5 – PRESENTATION AGREGÉE DU BUDGET PRINCIPAL ET DES BUDGETS ANNEXES**

**1 – BUDGET PRINCIPAL**

SECTION	Crédits ouverts (BP+DM+RAR N-1)	Réalisations - mandats ou titres (1)	Restes à réaliser au 31/12	Crédits annulés
<b>INVESTISSEMENT</b>				
DEPENSES	340 320 753,57	203 802 619,76	75 892 062,49	60 626 071,32
RECETTES	340 320 753,57	167 986 883,29	111 875 113,81	60 458 756,47
<b>FONCTIONNEMENT</b>				
DEPENSES	382 646 759,58	351 545 190,49	2 503 421,69	28 598 147,40
RECETTES	382 646 759,58	388 489 368,05	0,00	-5 842 608,47

(1) Y compris les rattachements.

**2 – BUDGETS ANNEXES (autant de tableaux que de budget) (1)**

BUDGET : Régie des sports et loisirs / N°SIRET :				
SECTION	Crédits ouverts (BP+DM+RAR N-1)	Réalisations - mandats ou titres (2)	Restes à réaliser au 31/12	Crédits annulés
<b>INVESTISSEMENT</b>				
DEPENSES	1 599 347,25	346 291,97	0,00	1 253 055,28
RECETTES	2 399 347,25	1 023 020,12	0,00	1 376 327,13
<b>FONCTIONNEMENT</b>				
DEPENSES	4 982 887,44	3 282 710,82	0,00	1 700 176,62
RECETTES	4 982 887,44	3 493 046,25	0,00	1 489 841,19

(1) Ne sont pas pris en compte les CCAS et caisses des écoles, régies personnalisées ...qui sont des personnes morales distinctes de la commune ou de l'établissement de rattachement juridique.

(2) Y compris les rattachements.

**3 – PRESENTATION AGRÉGÉE DU BUDGET PRIMITIF ET DES BUDGETS ANNEXES (avant la neutralisation des flux réciproques)**

SECTION	Crédits ouverts (BP+DM+RAR N-1)	Réalisations - mandats ou titres (1)	Restes à réaliser au 31/12	Crédits annulés
<b>INVESTISSEMENT</b>				
DEPENSES	341 920 100,82	204 148 911,73	75 892 062,49	61 879 126,60
RECETTES	342 720 100,82	169 009 903,41	111 875 113,81	61 835 083,60
<b>FONCTIONNEMENT</b>				
DEPENSES	387 629 647,02	354 827 901,31	2 503 421,69	30 298 324,02
RECETTES	387 629 647,02	391 982 414,30	0,00	-4 352 767,28
<b>TOTAL GENERAL DES DEPENSES</b>	729 549 747,84	558 976 813,04	78 395 484,18	92 177 450,62
<b>TOTAL GENERAL DES RECETTES</b>	730 349 747,84	560 992 317,71	111 875 113,81	57 482 316,32

(1) Y compris les rattachements.

<b>IV – ANNEXES</b>	<b>IV</b>
<b>AUTRES ELEMENTS D'INFORMATION PRESENTATION AGREGÉE ET CONSOLIDÉE DU BUDGET PRINCIPAL ET DES BUDGETS ANNEXES</b>	<b>C3.5</b>

**4 – FLUX RECIPROQUES ENTRE LE BUDGET PRINCIPAL ET LES BUDGETS ANNEXES (Cf. liste des principales opérations en annexe de la M14) (1)**

SECTION	Crédits ouverts (BP+DM+RAR N-1)	Réalisations - mandats ou titres (2)	Restes à réaliser au 31/12	Crédits annulés
<b>INVESTISSEMENT</b>				
DEPENSES	0,00	0,00	0,00	0,00
RECETTES	0,00	0,00	0,00	0,00
<b>FONCTIONNEMENT</b>				
DEPENSES	0,00	0,00	0,00	0,00
RECETTES	0,00	0,00	0,00	0,00

(1) La présentation de ce tableau des flux réciproques est facultative.

(2) Y compris les rattachements.

**5 – PRESENTATION CONSOLIDEE DU BUDGET PRIMITIF ET DES BUDGETS ANNEXES (après la neutralisation des flux réciproques) (1)**

SECTION	Crédits ouverts (BP+DM+RAR N-1)	Réalisations - mandats ou titres (2)	Restes à réaliser au 31/12	Crédits annulés
<b>INVESTISSEMENT</b>				
DEPENSES	341 920 100,82	204 148 911,73	75 892 062,49	61 879 126,60
RECETTES	342 720 100,82	169 009 903,41	111 875 113,81	61 835 083,60
<b>FONCTIONNEMENT</b>				
DEPENSES	387 629 647,02	354 827 901,31	2 503 421,69	30 298 324,02
RECETTES	387 629 647,02	391 982 414,30	0,00	-4 352 767,28
<b>TOTAL GENERAL DES DEPENSES</b>	729 549 747,84	558 976 813,04	78 395 484,18	92 177 450,62
<b>TOTAL GENERAL DES RECETTES</b>	730 349 747,84	560 992 317,71	111 875 113,81	57 482 316,32

(1) La présentation de ce tableau est obligatoire si celui des flux réciproques est produit.

(2) Y compris les rattachements.

# REPUBLIQUE FRANÇAISE

<b>Numéro SIRET</b> <b>21330063501791</b>	<b>COLLECTIVITE DE RATTACHEMENT</b> <b>Communes Ville de Bordeaux</b>
--	--

POSTE COMPTABLE DE : Bordeaux municipale et CUB

<b>SERVICE PUBLIC LOCAL</b>
-----------------------------

M. 4 (1)

<b>Compte administratif</b>
-----------------------------

BUDGET : Régie des sports et loisirs (2)

**ANNEE 2013**

(1) Compléter en fonction du service public local et du plan de comptes utilisé : M. 4, M. 41, M. 42, M. 43, M. 44 ou M. 49.

(2) Indiquer le budget concerné : budget principal ou libellé du budget annexe.

<b>I – INFORMATIONS GENERALES</b>	<b>I</b>
<b>MODALITES DE VOTE DU BUDGET</b>	

I – L'assemblée délibérante a voté le présent budget par nature :

- au niveau (1) du chapitre pour la section de fonctionnement ;
- au niveau (1) du chapitre pour la section d'investissement.
  - sans (2) les chapitres « opérations d'équipement » de l'état III B 3.

La liste des articles spécialisés sur lesquels l'ordonnateur ne peut procéder à des virements d'article à article est la suivante :

II – En l'absence de mention au paragraphe I ci-dessus, le budget est réputé voté par chapitre, et, en section d'investissement, sans chapitre de dépense « opération d'équipement ».

III – Les provisions sont (3) semi-budgétaires (pas d'inscriptions en recettes de la section d'investissement) .

(1) A compléter par « du chapitre » ou « de l'article ».

(2) Indiquer « avec » ou « sans » les chapitres opérations d'équipement.

(3) A compléter par un seul des deux choix suivants :

- semi-budgétaires (pas d'inscription en recette de la section d'investissement),
- budgétaires (délibération n° ..... du .....).

<b>II – PRESENTATION GENERALE DU COMPTE ADMINISTRATIF</b>	<b>II</b>
<b>VUE D'ENSEMBLE</b>	<b>A1</b>

**EXECUTION DU BUDGET**

		DEPENSES		RECETTES		SOLDE D'EXECUTION (1)	
REALISATIONS DE L'EXERCICE (mandats et titres)	Section d'exploitation	A	3 282 710,82	G	3 493 046,25	G-A	210 335,43
	Section d'investissement	B	346 291,97	H	1 023 020,12	H-B	676 728,15

		+		+	
REPORTS DE L'EXERCICE N-1	Report en section d'exploitation (002)	C	0,00 (si déficit)	I	312 768,50 (si excédent)
	Report en section d'investissement (001)	D	0,00 (si déficit)	J	1 237 388,51 (si excédent)

		=		=		SOLDE D'EXECUTION (1)	
<b>TOTAL (réalisations + reports)</b>		P= A+B+C+D	3 629 002,79	Q= G+H+I+J	6 066 223,38	=Q-P	2 437 220,59

RESTES A REALISER A REPORTER EN N+1 (2)	Section d'exploitation	E	0,00	K	0,00
	Section d'investissement	F	0,00	L	0,00
	TOTAL des restes à réaliser à reporter en N+1	= E+F	0,00	= K+L	0,00

		DEPENSES		RECETTES		SOLDE D'EXECUTION (1)	
RESULTAT CUMULE	Section d'exploitation	= A+C+E	3 282 710,82	= G+I+K	3 805 814,75	523 103,93	
	Section d'investissement	= B+D+F	346 291,97	= H+J+L	2 260 408,63	1 914 116,66	
	TOTAL CUMULE	= A+B+C+D+E+F	3 629 002,79	= G+H+I+J+K+L	6 066 223,38	2 437 220,59	

**DETAIL DES RESTES A REALISER**

Chap.	Libellé	Dépenses engagées non mandatées		Titres restant à émettre	
<b>TOTAL DE LA SECTION D'EXPLOITATION</b>		E	0,00	K	0,00
011	Charges à caractère général		0,00		
012	Charges de personnel, frais assimilés		0,00		
014	Atténuations de produits		0,00		
65	Autres charges de gestion courante		0,00		
66	Charges financières		0,00		
67	Charges exceptionnelles		0,00		
69	Impôts sur les bénéfices et assimilés		0,00		
70	Ventes produits fabriqués, prestations				0,00
73	Produits issus de la fiscalité				0,00
74	Subventions d'exploitation				0,00
75	Autres produits de gestion courante				0,00
013	Atténuations de charges				0,00
76	Produits financiers				0,00
77	Produits exceptionnels				0,00
<b>TOTAL DE LA SECTION D'INVESTISSEMENT</b>		F	0,00	L	0,00
10	Dotations, fonds divers et réserves		0,00		0,00



Chap.	Libellé	Dépenses engagées non mandatées	Titres restant à émettre
13	Subventions d'investissement	0,00	0,00
16	Emprunts et dettes assimilées	0,00	0,00
18	Compte de liaison : affectat° (BA,régie) (6)	0,00	0,00
20	Immobilisations incorporelles	0,00	0,00
21	Immobilisations corporelles	0,00	0,00
22	Immobilisations reçues en affectation (5)	0,00	0,00
23	Immobilisations en cours	0,00	0,00
26	Participat° et créances rattachées	0,00	0,00
27	Autres immobilisations financières	0,00	0,00
4581	Total des opérations pour compte de tiers	0,00	
4582	Total des opérations pour compte de tiers		0,00

(1) Indiquer le signe – si les dépenses sont supérieures aux recettes, et + si les recettes sont supérieures aux dépenses.

(2) Les restes à réaliser de la section d'exploitation correspondent en dépenses, aux dépenses engagées non mandatées et non rattachées telles qu'elles ressortent de la comptabilité des engagements et en recettes, aux recettes certaines n'ayant pas donné lieu à l'émission d'un titre et non rattachées (R. 2311-11 du CGCT).

Les restes à réaliser de la section d'investissement correspondent en dépenses, aux dépenses engagées non mandatées au 31/12 de l'exercice précédent telles qu'elles ressortent de la comptabilité des engagements et aux recettes certaines n'ayant pas donné lieu à l'émission d'un titre au 31/12 de l'exercice précédent (R. 2311-11 du CGCT).

<b>II – PRESENTATION GENERALE DU COMPTE ADMINISTRATIF</b>	<b>II</b>
<b>SECTION D'EXPLOITATION – CHAPITRES</b>	<b>A2</b>

**DEPENSES D'EXPLOITATION**

Chap.	Libellé	Crédits ouverts (BP+DM+RAR N-1)	Crédits employés (ou restant à employer)			Crédits annulés (1)
			Mandats émis	Charges rattachées	Restes à réaliser au 31/12	
011	Charges à caractère général	1 653 813,59	1 652 816,51	0,00	0,00	997,08
012	Charges de personnel, frais assimilés	1 549 301,33	1 549 301,33	0,00	0,00	0,00
014	Atténuations de produits	0,00	0,00	0,00	0,00	0,00
65	Autres charges de gestion courante	62 142,08	62 142,08	0,00	0,00	0,00
<b>Total des dépenses de gestion courante</b>		<b>3 265 257,00</b>	<b>3 264 259,92</b>	<b>0,00</b>	<b>0,00</b>	<b>997,08</b>
66	Charges financières	0,00	0,00	0,00	0,00	0,00
67	Charges exceptionnelles	1 578 696,01	18 450,90	0,00	0,00	1 560 245,11
68	Dotations aux provisions et dépréciat°(2)	0,00	0,00			0,00
69	Impôts sur les bénéfices et assimilés(3)	0,00	0,00	0,00	0,00	0,00
022	Dépenses imprévues	0,00				
<b>Total des dépenses réelles d'exploitation</b>		<b>4 843 953,01</b>	<b>3 282 710,82</b>	<b>0,00</b>	<b>0,00</b>	<b>1 561 242,19</b>
023	Virement à la section d'investissement (4)	138 934,43				
042	Opérat° ordre transfert entre sections (4)	0,00	0,00			0,00
043	Opérat° ordre intérieur de la section (uniquement en M44) (4)	0,00	0,00			0,00
<b>Total des dépenses d'ordre d'exploitation</b>		<b>138 934,43</b>	<b>0,00</b>			<b>138 934,43</b>
<b>TOTAL</b>		<b>4 982 887,44</b>	<b>3 282 710,82</b>	<b>0,00</b>	<b>0,00</b>	<b>1 700 176,62</b>
<b>Pour information</b>		<b>0,00</b>				
<b>D 002 Déficit d'exploitation reporté de N-1</b>						

**RECETTES D'EXPLOITATION**

Chap.	Libellé	Crédits ouverts (BP+DM+RAR N-1)	Crédits employés (ou restant à employer)			Crédits annulés
			Titres émis	Prod. rattachées	Restes à réaliser au 31/12	
013	Atténuations de charges	0,00	0,00	0,00	0,00	0,00
70	Ventes produits fabriqués, prestations	2 318 944,00	2 362 870,80	0,00	0,00	-43 926,80
73	Produits issus de la fiscalité(5)	0,00	0,00	0,00	0,00	0,00
74	Subventions d'exploitation	974 852,00	974 852,00	0,00	0,00	0,00
75	Autres produits de gestion courante	0,00	2 562,66	0,00	0,00	-2 562,66
<b>Total des recettes de gestion courante</b>		<b>3 293 796,00</b>	<b>3 340 285,46</b>	<b>0,00</b>	<b>0,00</b>	<b>-46 489,46</b>
76	Produits financiers	0,00	574,28	0,00	0,00	-574,28
77	Produits exceptionnels	0,00	13 259,82	0,00	0,00	-13 259,82
78	Reprises sur provisions et dépréciations (2)	0,00	0,00			0,00
<b>Total des recettes réelles d'exploitation</b>		<b>3 293 796,00</b>	<b>3 354 119,56</b>	<b>0,00</b>	<b>0,00</b>	<b>-60 323,56</b>
042	Opérat° ordre transfert entre sections (4)	1 376 322,94	138 926,69			1 237 396,25
043	Opérat° ordre intérieur de la section (uniquement en M44) (4)	0,00	0,00			0,00
<b>Total des recettes d'ordre d'exploitation</b>		<b>1 376 322,94</b>	<b>138 926,69</b>			<b>1 237 396,25</b>
<b>TOTAL</b>		<b>4 670 118,94</b>	<b>3 493 046,25</b>	<b>0,00</b>	<b>0,00</b>	<b>1 177 072,69</b>
<b>Pour information</b>		<b>312 768,50</b>				
<b>R 002 Excédent d'exploitation reporté de N-1</b>						

(1) Les crédits annulés correspondent aux crédits ouverts desquels il convient de soustraire les crédits employés.  
(2) Si la régie applique le régime des provisions semi-budgétaires, ainsi que pour la dotation aux dépréciations des stocks de fournitures et de marchandises, des créances et des valeurs mobilières de placement, aux dépréciations des comptes de tiers et aux dépréciations des comptes financiers.  
(3) Ce chapitre n'existe pas en M. 49.  
(4) DE 023 = RI 021 ; DI 040 = RE 042 ; RI 040 = DE 042 ; DI 041 = RI 041 ; DE 043 = RE 043.  
(5) Ce chapitre existe uniquement en M41, M43 et M44.

<b>II – PRESENTATION GENERALE DU COMPTE ADMINISTRATIF</b>	<b>II</b>
<b>SECTION D'INVESTISSEMENT – CHAPITRES</b>	<b>A3</b>

**DEPENSES D'INVESTISSEMENT**

Chap.	Libellé	Crédits ouverts (BP+DM+RAR N-1)	Mandats émis	Restes à réaliser au 31/12	Crédits annulés (1)
20	Immobilisations incorporelles	0,00	0,00	0,00	0,00
21	Immobilisations corporelles	196 100,00	184 345,16	0,00	11 754,84
22	Immobilisations reçues en affectation	0,00	0,00	0,00	0,00
23	Immobilisations en cours	0,00	0,00	0,00	0,00
	Total des opérations d'équipement	0,00	0,00	0,00	0,00
	<b>Total des dépenses d'équipement</b>	<b>196 100,00</b>	<b>184 345,16</b>	<b>0,00</b>	<b>11 754,84</b>
10	Dotations, fonds divers et réserves	0,00	0,00	0,00	0,00
13	Subventions d'investissement	0,00	0,00	0,00	0,00
16	Emprunts et dettes assimilées	0,00	0,00	0,00	0,00
18	Compte de liaison : affectat° (BA,régie) (3)	0,00	0,00	0,00	0,00
26	Participat° et créances rattachées	0,00	0,00	0,00	0,00
27	Autres immobilisations financières	3 900,00	0,00	0,00	3 900,00
020	Dépenses imprévues	0,00			
	<b>Total des dépenses financières</b>	<b>3 900,00</b>	<b>0,00</b>	<b>0,00</b>	<b>3 900,00</b>
<b>4581</b>	<b>Total des opérations pour compte de tiers (4)</b>	<b>0,00</b>	<b>0,00</b>	<b>0,00</b>	<b>0,00</b>
	<b>Total des dépenses réelles d'investissement</b>	<b>200 000,00</b>	<b>184 345,16</b>	<b>0,00</b>	<b>15 654,84</b>
040	Opérat° ordre transfert entre sections (2)	1 376 322,94	138 926,69		1 237 396,25
041	Opérations patrimoniales (2)	23 024,31	23 020,12		4,19
	<b>Total des dépenses d'ordre d'investissement</b>	<b>1 399 347,25</b>	<b>161 946,81</b>		<b>1 237 400,44</b>
	<b>TOTAL</b>	<b>1 599 347,25</b>	<b>346 291,97</b>	<b>0,00</b>	<b>1 253 055,28</b>
	<b>Pour information</b>	<b>0,00</b>			
	<b>D 001 Solde d'exécution négatif reporté de N-1</b>				

**RECETTES D'INVESTISSEMENT**

Chap.	Libellé	Crédits ouverts (BP+DM+RAR N-1)	Titres émis	Restes à réaliser au 31/12	Crédits annulés
13	Subventions d'investissement	0,00	0,00	0,00	0,00
16	Emprunts et dettes assimilées (hors 165)	0,00	0,00	0,00	0,00
20	Immobilisations incorporelles	0,00	0,00	0,00	0,00
21	Immobilisations corporelles	0,00	0,00	0,00	0,00
22	Immobilisations reçues en affectation	0,00	0,00	0,00	0,00
23	Immobilisations en cours	0,00	0,00	0,00	0,00
	<b>Total des recettes d'équipement</b>	<b>0,00</b>	<b>0,00</b>	<b>0,00</b>	<b>0,00</b>
10	Dotations, fonds divers et réserves	0,00	0,00	0,00	0,00
106	Réserves (5)	0,00	0,00	0,00	0,00
165	Dépôts et cautionnements reçus	0,00	0,00	0,00	0,00
18	Compte de liaison : affectat° (BA,régie)(3)	0,00	0,00	0,00	0,00
26	Participat° et créances rattachées	0,00	0,00	0,00	0,00
27	Autres immobilisations financières	1 000 000,00	1 000 000,00	0,00	0,00
	<b>Total des recettes financières</b>	<b>1 000 000,00</b>	<b>1 000 000,00</b>	<b>0,00</b>	<b>0,00</b>
<b>4582</b>	<b>Total des opérations pour le compte de tiers (4)</b>	<b>0,00</b>	<b>0,00</b>	<b>0,00</b>	<b>0,00</b>
	<b>Total des recettes réelles d'investissement</b>	<b>1 000 000,00</b>	<b>1 000 000,00</b>	<b>0,00</b>	<b>0,00</b>
021	Virement de la section d'exploitation (2)	138 934,43			
040	Opérat° ordre transfert entre sections (2)	0,00	0,00		0,00
041	Opérations patrimoniales (2)	23 024,31	23 020,12		4,19
	<b>Total des recettes d'ordre d'investissement</b>	<b>161 958,74</b>	<b>23 020,12</b>		<b>138 938,62</b>
	<b>TOTAL</b>	<b>1 161 958,74</b>	<b>1 023 020,12</b>	<b>0,00</b>	<b>138 938,62</b>
	<b>Pour information</b>	<b>1 237 388,51</b>			
	<b>R 001 Solde d'exécution positif reporté de N-1</b>				

(1) Les crédits annulés correspondent aux crédits ouverts auxquels il convient de soustraire les crédits employés.

(2) *DE 023 = RI 021 ; DI 040 = RE 042 ; RI 040 = DE 042 ; DI 041 = RI 041 ; DE 043 = RE 043.*

(3) A servir uniquement, en dépense, lorsque la régie effectue une dotation initiale en espèces au profit d'un service public non personnalisé qu'elle crée et, en recettes, lorsque le service non personnalisé reçoit une dotation en espèces de la part de sa collectivité de rattachement.

(4) Seul le total des opérations réelles pour compte de tiers figure sur cet état (voir le détail Annexe IV A7).

(5) Le compte 106 n'est pas un chapitre mais un article du chapitre 10.

<b>II – PRESENTATION GENERALE DU COMPTE ADMINISTRATIF</b>	<b>II</b>
<b>BALANCE GENERALE DU BUDGET</b>	<b>B1</b>

**1 – MANDATS EMIS (y compris sur les restes à réaliser N-1)**

	EXPLOITATION	Opérations réelles (1)	Opérations d'ordre (2)	TOTAL
011	Charges à caractère général	1 652 816,51		1 652 816,51
012	Charges de personnel, frais assimilés	1 549 301,33		1 549 301,33
014	Atténuations de produits	0,00		0,00
60	<i>Achats et variation des stocks (3)</i>		0,00	0,00
65	Autres charges de gestion courante	62 142,08		62 142,08
66	Charges financières	0,00	0,00	0,00
67	Charges exceptionnelles	18 450,90	0,00	18 450,90
68	Dot. Amortist, dépréciat°, provisions	0,00	0,00	0,00
69	Impôts sur les bénéfiques et assimilés(4)	0,00		0,00
71	<i>Production stockée (ou déstockage) (3)</i>		0,00	0,00
	<b>Dépenses d'exploitation – Total</b>	<b>3 282 710,82</b>	<b>0,00</b>	<b>3 282 710,82</b>

+	<b>D 002 DEFICIT D'EXPLOITATION REPORTE DE N-1</b>	<b>0,00</b>
---	--	-------------

=	<b>TOTAL DES DEPENSES D'EXPLOITATION CUMULEES</b>	<b>3 282 710,82</b>
---	---	---------------------

	INVESTISSEMENT	Opérations réelles (1)	Opérations d'ordre (2)	TOTAL
10	Dotations, fonds divers et réserves	0,00	0,00	0,00
13	Subventions d'investissement	0,00	138 926,66	138 926,66
14	<i>Prov. Réglementées, amort. dérogatoires</i>		0,00	0,00
15	<i>Provisions pour risques et charges (5)</i>		0,00	0,00
16	Emprunts et dettes assimilées (sauf 1688 non budgétaire)	0,00	0,00	0,00
18	Compte de liaison : affectat° (BA,régie)	0,00		0,00
	Total des opérations d'équipement	0,00		0,00
20	Immobilisations incorporelles (6)	0,00	0,00	0,00
21	Immobilisations corporelles (6)	184 345,16	0,00	184 345,16
22	Immobilisations reçues en affectation (6)	0,00	0,00	0,00
23	Immobilisations en cours (6)	0,00	23 020,12	23 020,12
26	Participations et créances rattachées	0,00	0,00	0,00
27	Autres immobilisations financières	0,00	0,00	0,00
28	<i>Amortissement des immobilisations(reprises)</i>		0,03	0,03
29	<i>Dépréciation des immobilisations</i>		0,00	0,00
39	<i>Dépréciat° des stocks et en-cours</i>		0,00	0,00
4581	Total des opérations pour compte de tiers (7)	0,00	0,00	0,00
481	<i>Charges à répartir plusieurs exercices</i>		0,00	0,00
3...	Stocks	0,00	0,00	0,00
	<b>Dépenses d'investissement –Total</b>	<b>184 345,16</b>	<b>161 946,81</b>	<b>346 291,97</b>

+	<b>D 001 SOLDE D'EXECUTION NEGATIF REPORTE N-1</b>	<b>0,00</b>
---	--	-------------

=	<b>TOTAL DES DEPENSES D'INVESTISSEMENT CUMULEE</b>	<b>346 291,97</b>
---	--	-------------------

- (1) Y compris les opérations relatives au rattachement des charges et des produits et les opérations d'ordre semi-budgétaires.  
 (2) Voir liste des opérations d'ordre.  
 (3) Permet de retracer les variations de stocks (sauf stocks de marchandises et de fournitures).  
 (4) Ce chapitre n'existe pas en M. 49.  
 (5) Si la régie applique le régime des provisions budgétaires.  
 (6) Hors chapitres « opérations d'équipement ».  
 (7) Seul le total des opérations pour compte de tiers figure sur cet état (voir le détail Annexe IV A7).

<b>II – PRESENTATION GENERALE DU COMPTE ADMINISTRATIF</b>	<b>II</b>
<b>BALANCE GENERALE DU BUDGET</b>	<b>B2</b>

**2 – Titres émis (y compris sur les restes à réaliser N-1)**

	EXPLOITATION	Opérations réelles (1)	Opérations d'ordre (2)	TOTAL
013	Atténuations de charges	0,00		0,00
60	Achats et variation des stocks (3)		0,00	0,00
70	Ventes produits fabriqués, prestations	2 362 870,80		2 362 870,80
71	Production stockée (ou déstockage)(3)		0,00	0,00
72	Production immobilisée		0,00	0,00
73	Produits issus de la fiscalité(7)	0,00		0,00
74	Subventions d'exploitation	974 852,00		974 852,00
75	Autres produits de gestion courante	2 562,66		2 562,66
76	Produits financiers	574,28	0,00	574,28
77	Produits exceptionnels	13 259,82	138 926,66	152 186,48
78	Reprise amort., dépréciat° et provisions	0,00	0,03	0,03
79	Transferts de charges		0,00	0,00
	<b>Recettes d'exploitation – Total</b>	<b>3 354 119,56</b>	<b>138 926,69</b>	<b>3 493 046,25</b>

<b>R 002 EXCEDENT D'EXPLOITATION REPORTE DE N-1</b>	<b>312 768,50</b>
---	-------------------

<b>TOTAL DES RECETTES D'EXPLOITATION CUMULEES</b>	<b>3 805 814,75</b>
---	---------------------

	INVESTISSEMENT	Opérations réelles (1)	Opérations d'ordre (2)	TOTAL
10	Dotations, fonds divers et réserves (sauf 106)	0,00	0,00	0,00
13	Subventions d'investissement	0,00	0,00	0,00
14	Prov. Réglementées, amort. dérogatoires		0,00	0,00
15	Provisions pour risques et charges (4)		0,00	0,00
16	Emprunts et dettes assimilées (sauf 1688 non budgétaire)	0,00	0,00	0,00
18	Comptes liaison : affectat° BA, régies	0,00		0,00
20	Immobilisations incorporelles(5)	0,00	0,00	0,00
21	Immobilisations corporelles(5)	0,00	0,00	0,00
22	Immobilisations reçues en affectation(5)	0,00	0,00	0,00
23	Immobilisations en cours(5)	0,00	23 020,12	23 020,12
26	Participations et créances rattachées	0,00	0,00	0,00
27	Autres immobilisations financières	1 000 000,00	0,00	1 000 000,00
28	Amortissement des immobilisations		0,00	0,00
29	Dépréciation des immobilisations (4)		0,00	0,00
39	Dépréciat° des stocks et en-cours (4)		0,00	0,00
4582	Opérations pour compte de tiers (6)	0,00	0,00	0,00
481			0,00	0,00
3...	Stocks	0,00	0,00	0,00
	<b>Recettes d'investissement – Total</b>	<b>1 000 000,00</b>	<b>23 020,12</b>	<b>1 023 020,12</b>

<b>R 001 SOLDE D'EXECUTION POSITIF REPORTE DE N-1</b>	<b>1 237 388,51</b>
---	---------------------

<b>AFFECTATION AUX COMPTES 106</b>	<b>0,00</b>
------------------------------------	-------------

<b>TOTAL DES RECETTES D'INVESTISSEMENT CUMULEES</b>	<b>2 260 408,63</b>
---	---------------------

(1) Y compris les opérations relatives au rattachement des charges et des produits et les opérations d'ordre semi-budgétaires.  
 (2) Voir liste des opérations d'ordre.  
 (3) Permet de retracer les variations de stocks (sauf stocks de marchandises et de fournitures).  
 (4) Si la régie applique le régime des provisions budgétaires.  
 (5) Hors chapitres « opérations d'équipement ».  
 (6) Seul le total des opérations pour compte de tiers figure sur cet état (voir le détail Annexe IV A7).  
 (7) Ce chapitre existe uniquement en M. 41, en M. 43 et en M. 44.

<b>III – VOTE DU COMPTE ADMINISTRATIF</b>	<b>III</b>
<b>SECTION D'EXPLOITATION – DETAIL DES DEPENSES</b>	<b>A1</b>

Chap/ art (1)	Libellé (1)	Crédits ouverts (BP+DM+RAR N-1)	Crédits employés (ou restant à employer)			Crédits annulés
			Mandats émis	Charges rattachées	Restes à réaliser au 31/12	
<b>011</b>	<b>Charges à caractère général (2) (3)</b>	<b>1 653 813,59</b>	<b>1 652 816,51</b>	<b>0,00</b>	<b>0,00</b>	<b>997,08</b>
601	Achats stockés - Matières premières	129 204,73	129 204,73	0,00	0,00	0,00
6032	Variat° stocks autres approvisionnements	14 406,16	14 406,16	0,00	0,00	0,00
6037	Var. stocks marchandises, terr.nus	7 990,76	7 990,76	0,00	0,00	0,00
6061	Fournitures non stockables (eau, énergie)	347 147,50	347 147,50	0,00	0,00	0,00
6063	Fournitures entretien et petit équipt	90 620,51	90 620,51	0,00	0,00	0,00
6064	Fournitures administratives	11 186,39	11 186,39	0,00	0,00	0,00
6068	Autres matières et fournitures	880,25	880,25	0,00	0,00	0,00
607	Achats de marchandises	14 624,06	14 624,06	0,00	0,00	0,00
611	Sous-traitance générale	313 360,84	313 360,84	0,00	0,00	0,00
6135	Locations mobilières	121 870,05	121 870,05	0,00	0,00	0,00
6152	Entretien et réparat° biens immobiliers	24 355,85	24 355,85	0,00	0,00	0,00
61551	Entretien matériel roulant	24 318,47	24 318,47	0,00	0,00	0,00
61558	Entretien autres biens mobiliers	1 451,80	1 451,80	0,00	0,00	0,00
6156	Maintenance	139 145,92	139 145,92	0,00	0,00	0,00
6161	Multirisques	62 301,98	62 301,98	0,00	0,00	0,00
618	Divers	1 008,62	1 008,62	0,00	0,00	0,00
6226	Honoraires	236 933,03	236 933,03	0,00	0,00	0,00
6227	Frais d'actes et de contentieux	191,35	191,35	0,00	0,00	0,00
6231	Annonces et insertions	32 241,90	32 241,90	0,00	0,00	0,00
6238	Divers	1 437,40	1 437,40	0,00	0,00	0,00
6241	Transports sur achats	239,66	239,66	0,00	0,00	0,00
6244	Transports administratifs	4 108,77	4 108,77	0,00	0,00	0,00
6251	Voyages et déplacements	3 253,33	3 253,33	0,00	0,00	0,00
6256	Missions	5 443,34	5 443,34	0,00	0,00	0,00
6257	Réceptions	330,66	330,66	0,00	0,00	0,00
6261	Frais d'affranchissement	5 533,01	5 533,01	0,00	0,00	0,00
6262	Frais de télécommunications	21 001,98	21 001,98	0,00	0,00	0,00
627	Services bancaires et assimilés	7 129,33	7 129,33	0,00	0,00	0,00
6281	Concours divers (cotisations)	3 164,12	3 164,12	0,00	0,00	0,00
6288	Autres	997,08	0,00	0,00	0,00	997,08
635111	Cotisat° Foncière des Entreprises	27 299,00	27 299,00	0,00	0,00	0,00
637	Autres impôts, taxes (autres organismes)	635,74	635,74	0,00	0,00	0,00
<b>012</b>	<b>Charges de personnel, frais assimilés</b>	<b>1 549 301,33</b>	<b>1 549 301,33</b>	<b>0,00</b>	<b>0,00</b>	<b>0,00</b>
6211	Personnel intérimaire	130 865,77	130 865,77	0,00	0,00	0,00
6218	Autre personnel extérieur	1 418 016,96	1 418 016,96	0,00	0,00	0,00
6475	Médecine du travail, pharmacie	418,60	418,60	0,00	0,00	0,00
<b>014</b>	<b>Atténuations de produits (4)</b>	<b>0,00</b>	<b>0,00</b>	<b>0,00</b>	<b>0,00</b>	<b>0,00</b>
<b>65</b>	<b>Autres charges de gestion courante</b>	<b>62 142,08</b>	<b>62 142,08</b>	<b>0,00</b>	<b>0,00</b>	<b>0,00</b>
651	Redevances pour licences, logiciels, ...	10 714,18	10 714,18	0,00	0,00	0,00
6541	Créances admises en non-valeur	26 770,47	26 770,47	0,00	0,00	0,00
658	Charges diverses de gestion courante	24 657,43	24 657,43	0,00	0,00	0,00
<b>TOTAL DEPENSES DE GESTION DES SERVICES (a) = (011+012+014+65)</b>		<b>3 265 257,00</b>	<b>3 264 259,92</b>	<b>0,00</b>	<b>0,00</b>	<b>997,08</b>
<b>66</b>	<b>Charges financières (b) (5)</b>	<b>0,00</b>	<b>0,00</b>	<b>0,00</b>	<b>0,00</b>	<b>0,00</b>
66112	Intérêts - Rattachement des ICNE	0,00	0,00	0,00	0,00	0,00
<b>67</b>	<b>Charges exceptionnelles (c)</b>	<b>1 578 696,01</b>	<b>18 450,90</b>	<b>0,00</b>	<b>0,00</b>	<b>1 560 245,11</b>
6718	Autres charges exceptionnelles gestion	28 539,00	18 450,90	0,00	0,00	10 088,10
672	Reverst excédent collectivité rattach	1 550 157,01	0,00	0,00	0,00	1 550 157,01
<b>68</b>	<b>Dotations aux provisions et dépréciat° (d) (6)</b>	<b>0,00</b>	<b>0,00</b>			<b>0,00</b>
<b>69</b>	<b>Impôts sur les bénéfiques et assimilés (e) (7)</b>	<b>0,00</b>	<b>0,00</b>	<b>0,00</b>	<b>0,00</b>	<b>0,00</b>
<b>022</b>	<b>Dépenses imprévues (f)</b>	<b>0,00</b>				
<b>TOTAL DES DEPENSES REELLES = a+b+c+d+e+f</b>		<b>4 843 953,01</b>	<b>3 282 710,82</b>	<b>0,00</b>	<b>0,00</b>	<b>1 561 242,19</b>
<b>023</b>	<b>Virement à la section d'investissement</b>	<b>138 934,43</b>				

Chap/ art (1)	Libellé (1)	Crédits ouverts (BP+DM+RAR N-1)	Crédits employés (ou restant à employer)			Crédits annulés
			Mandats émis	Charges rattachées	Restes à réaliser au 31/12	
042	Opérat° ordre transfert entre sections (8)(9)	0,00	0,00			0,00
<b>TOTAL DES PRELEVEMENTS AU PROFIT DE LA SECTION D'INVESTISSEMENT</b>		<b>138 934,43</b>	<b>0,00</b>			<b>138 934,43</b>
043	Opérat° ordre intérieur de la section (10)	0,00	0,00			0,00
<b>TOTAL DES DEPENSES D'ORDRE</b>		<b>138 934,43</b>	<b>0,00</b>			<b>138 934,43</b>
<b>TOTAL DES DEPENSES D'EXPLOITATION DE L'EXERCICE (= Total des opérations réelles et d'ordre)</b>		<b>4 982 887,44</b>	<b>3 282 710,82</b>	<b>0,00</b>	<b>0,00</b>	<b>1 700 176,62</b>
<b>Pour information D 002 Déficit d'exploitation reporté de N-1</b>		<b>0,00</b>				

**Détail du calcul des ICNE au compte 66112 (5)**

Montant des ICNE de l'exercice	0,00
- Montant des ICNE de l'exercice N-1	0,00
= Différence ICNE N – ICNE N-1	0,00

(1) Détailler les chapitres budgétaires par article conformément au plan de comptes utilisé par la régie.

(2) Le compte 621 est retracé au sein du chapitre 012.

(3) Le compte 634 est uniquement ouvert en M. 41.

(4) Le compte 739 est uniquement ouvert en M. 43 et en M. 44.

(5) Si le montant des ICNE de l'exercice est inférieur au montant de l'exercice N-1, le montant de l'article 66112 sera négatif.

(6) Si la régie applique le régime des provisions semi-budgétaires, ainsi que pour la dotation aux dépréciations des stocks de fournitures et de marchandises, des créances et des valeurs mobilières de placement, aux dépréciations des comptes de tiers et aux dépréciations des comptes financiers.

(7) Ce chapitre n'existe pas en M. 49.

(8) Cf. définitions du chapitre des opérations d'ordre, DE 042 = RI 040.

(9) Le compte 6815 peut figurer dans le détail du chapitre 042 si la régie applique le régime des provisions budgétaires.

(10) Chapitre destiné à retracer les opérations particulières telles que les opérations de stocks ou liées à la tenue d'un inventaire permanent simplifié.



<b>III – VOTE DU COMPTE ADMINISTRATIF</b>	<b>III</b>
<b>SECTION D'EXPLOITATION – DETAIL DES RECETTES</b>	<b>A2</b>

Chap/ art(1)	Libellé (1)	Crédits ouverts (BP+DM+RAR N-1)	Crédits employés (ou restant à employer)			Crédits annulés
			Titres émis	Produits rattachés	Restes à réaliser au 31/12	
<b>013</b>	<b>Atténuations de charges (2)</b>	<b>0,00</b>	<b>0,00</b>	<b>0,00</b>	<b>0,00</b>	<b>0,00</b>
6032	Variat° stocks autres approvisionnements	0,00	0,00	0,00	0,00	0,00
6037	Var. stocks marchandises, terr.nus	0,00	0,00	0,00	0,00	0,00
<b>70</b>	<b>Ventes produits fabriqués, prestations</b>	<b>2 318 944,00</b>	<b>2 362 870,80</b>	<b>0,00</b>	<b>0,00</b>	<b>-43 926,80</b>
701	Ventes produits finis et intermédiaires	1 059 248,00	371 435,16	0,00	0,00	687 812,84
706	Prestations de services	1 209 282,00	1 729 292,89	0,00	0,00	-520 010,89
707	Ventes de marchandises	0,00	26 200,37	0,00	0,00	-26 200,37
7082	Commissions et courtages	0,00	14 072,49	0,00	0,00	-14 072,49
7084	Mise à disposition de personnel facturée	0,00	75 675,81	0,00	0,00	-75 675,81
7088	Autres produits activités annexes	50 414,00	146 194,08	0,00	0,00	-95 780,08
<b>73</b>	<b>Produits issus de la fiscalité (3)</b>	<b>0,00</b>	<b>0,00</b>	<b>0,00</b>	<b>0,00</b>	<b>0,00</b>
<b>74</b>	<b>Subventions d'exploitation</b>	<b>974 852,00</b>	<b>974 852,00</b>	<b>0,00</b>	<b>0,00</b>	<b>0,00</b>
74	Subventions d'exploitation	974 852,00	974 852,00	0,00	0,00	0,00
<b>75</b>	<b>Autres produits de gestion courante</b>	<b>0,00</b>	<b>2 562,66</b>	<b>0,00</b>	<b>0,00</b>	<b>-2 562,66</b>
758	Produits divers de gestion courante	0,00	2 562,66	0,00	0,00	-2 562,66
<b>TOTAL = RECETTES DE GESTION DES SERVICES (a) = 70+73+74+75+013</b>		<b>3 293 796,00</b>	<b>3 340 285,46</b>	<b>0,00</b>	<b>0,00</b>	<b>-46 489,46</b>
<b>76</b>	<b>Produits financiers (b)</b>	<b>0,00</b>	<b>574,28</b>	<b>0,00</b>	<b>0,00</b>	<b>-574,28</b>
765	Escomptes obtenus	0,00	574,28	0,00	0,00	-574,28
<b>77</b>	<b>Produits exceptionnels (c)</b>	<b>0,00</b>	<b>13 259,82</b>	<b>0,00</b>	<b>0,00</b>	<b>-13 259,82</b>
7718	Autres produits except. opérat° gestion	0,00	13 259,82	0,00	0,00	-13 259,82
778	Autres produits exceptionnels	0,00	0,00	0,00	0,00	0,00
<b>78</b>	<b>Reprises sur provisions et dépréciations (d) (4)</b>	<b>0,00</b>	<b>0,00</b>			<b>0,00</b>
<b>TOTAL DES RECETTES REELLES =a+b+c+d</b>		<b>3 293 796,00</b>	<b>3 354 119,56</b>	<b>0,00</b>	<b>0,00</b>	<b>-60 323,56</b>
<b>042</b>	<b>Opérat° ordre transfert entre sections (6)</b>	<b>1 376 322,94</b>	<b>138 926,69</b>			<b>1 237 396,25</b>
777	Quote-part subv invest transf cpte résul	138 926,66	138 926,66			0,00
778	Autres produits exceptionnels	1 237 388,51	0,00			1 237 388,51
7811	Rep. amort. immos corpo. et incorp.	7,77	0,03			7,74
<b>043</b>	<b>Opérat° ordre intérieur de la section (5)</b>	<b>0,00</b>	<b>0,00</b>			<b>0,00</b>
<b>TOTAL DES RECETTES D'ORDRE</b>		<b>1 376 322,94</b>	<b>138 926,69</b>			<b>1 237 396,25</b>
<b>TOTAL DES RECETTES D'EXPLOITATION DE L'EXERCICE (=Total des opérations réelles et d'ordre)</b>		<b>4 670 118,94</b>	<b>3 493 046,25</b>	<b>0,00</b>	<b>0,00</b>	<b>1 177 072,69</b>
<b>Pour information R 002 Excédent d'exploitation reporté de N-1</b>		<b>312 768,50</b>				

**Détail du calcul des ICNE au compte 7622**

Montant des ICNE de l'exercice	0,00
- Montant des ICNE de l'exercice N-1	0,00
= Différence ICNE N – ICNE N-1	0,00

(1) Détailler les chapitres budgétaires par article conformément au plan de comptes utilisé par la régie.

(2) L'article 699 n'existe pas en M. 49.

(3) Ce chapitre existe uniquement en M. 41, M. 43 et M. 44.

(4) Si la régie applique le régime des provisions semi-budgétaires, ainsi que pour la dotation aux dépréciations des stocks de fournitures et de marchandises, des créances et des valeurs mobilières de placement, aux dépréciations des comptes de tiers et aux dépréciations des comptes financiers.

(5) Cf. Définitions du chapitre des opérations d'ordre, RE 042 – DI 040, RE 043 – DE 043.

(6) Le compte 7815 peut figurer dans le détail du chapitre 042 si la régie a opté pour les provisions budgétaires.

III – VOTE DU COMPTE ADMINISTRATIF					III
SECTION D'INVESTISSEMENT – DETAIL DES DEPENSES					B1
Chap/ art (1)	Libellé (1)	Crédits ouverts (BP+DM+RAR N-1)	Mandats émis	Restes à réaliser au 31/12	Crédits annulés (2)
20	Immobilisations incorporelles (hors opérations)	0,00	0,00	0,00	0,00
21	Immobilisations corporelles (hors opérations)	196 100,00	184 345,16	0,00	11 754,84
2154	Matériel industriel	172 009,52	160 254,68	0,00	11 754,84
2181	Installat° générales, agencements	16 052,99	16 052,99	0,00	0,00
2183	Matériel de bureau et informatique	8 037,49	8 037,49	0,00	0,00
22	Immobilisations reçues en affectation (hors opérations)	0,00	0,00	0,00	0,00
23	Immobilisations en cours (hors opérations)	0,00	0,00	0,00	0,00
<b>Total des dépenses d'équipement</b>		<b>196 100,00</b>	<b>184 345,16</b>	<b>0,00</b>	<b>11 754,84</b>
10	Dotations, fonds divers et réserves	0,00	0,00	0,00	0,00
13	Subventions d'investissement	0,00	0,00	0,00	0,00
16	Emprunts et dettes assimilées	0,00	0,00	0,00	0,00
18	Compte de liaison : affectat° (BA,régie)	0,00	0,00	0,00	0,00
26	Participat° et créances rattachées	0,00	0,00	0,00	0,00
27	Autres immobilisations financières	3 900,00	0,00	0,00	3 900,00
275	Dépôts et cautionnements versés	3 900,00	0,00	0,00	3 900,00
020	Dépenses imprévues	0,00			
<b>Total des dépenses financières</b>		<b>3 900,00</b>	<b>0,00</b>	<b>0,00</b>	<b>3 900,00</b>
<b>Total des dépenses d'opérations pour compte de tiers</b>		<b>0,00</b>	<b>0,00</b>	<b>0,00</b>	<b>0,00</b>
<b>TOTAL DEPENSES REELLES</b>		<b>200 000,00</b>	<b>184 345,16</b>	<b>0,00</b>	<b>15 654,84</b>
040	Opérat° ordre transfert entre sections (5)	1 376 322,94	138 926,69		1 237 396,25
	Reprises sur autofinancement antérieur(6)	1 376 322,94	138 926,69		1 237 396,25
1068	Autres réserves	1 237 388,51	0,00		1 237 388,51
13911	Sub. équipt cpte résult. Etat	103 926,66	103 926,66		0,00
13912	Sub. équipt cpte résult. Régions	35 000,00	35 000,00		0,00
28031	Frais d'études	2,41	0,00		2,41
2805	Licences, logiciels, droits similaires	0,13	0,00		0,13
28131	Bâtiments	0,28	0,00		0,28
28135	Installations générales, agencements, ..	1,98	0,00		1,98
28153	Installations à caractère spécifique	1,72	0,00		1,72
28154	Matériel industriel	0,36	0,00		0,36
28182	Matériel de transport	0,03	0,03		0,00
28183	Matériel de bureau et informatique	0,86	0,00		0,86
	Charges transférées	0,00	0,00		0,00
041	Opérations patrimoniales (7)	23 024,31	23 020,12		4,19
2313	Constructions	23 024,31	23 020,12		4,19
<b>TOTAL DEPENSES D'ORDRE</b>		<b>1 399 347,25</b>	<b>161 946,81</b>		<b>1 237 400,44</b>
<b>TOTAL DES DEPENSES D'INVESTISSEMENT DE L'EXERCICE (= Total des dépenses réelles et d'ordre)</b>		<b>1 599 347,25</b>	<b>346 291,97</b>	<b>0,00</b>	<b>1 253 055,28</b>
<b>Pour information</b>		<b>0,00</b>			
<b>D 001 Solde d'exécution négatif reporté de N-1</b>					

- (1) Détailler les chapitres budgétaires par article conformément au plan de comptes utilisé par la régie.  
(2) Les crédits annulés correspondent aux crédits ouverts auxquels il convient de soustraire les mandats émis et les restes à réaliser au 31/12.  
(3) Voir état III B3 pour le détail des opérations d'équipement.  
(4) Voir annexe IV A7 pour le détail des opérations pour compte de tiers.  
(5) Cf. définitions du chapitre des opérations d'ordre, DI 040 = RE 042.  
(6) Les comptes 15.2 peuvent figurer dans le détail des reprises sur autofinancement antérieur si la régie applique le régime des provisions budgétaires.  
(7) Cf. définitions du chapitre des opérations d'ordre, DI 041 = RI 041.

III – VOTE DU COMPTE ADMINISTRATIF					III
SECTION D'INVESTISSEMENT – DETAIL DES RECETTES					B2
Chap/ art (1)	Libellé (1)	Crédits ouverts (BP+DM+RAR N-1)	Titres émis	Restes à réaliser au 31/12	Crédits annulés (2)
13	Subventions d'investissement	0,00	0,00	0,00	0,00
16	Emprunts et dettes assimilées(hors 165)	0,00	0,00	0,00	0,00
20	Immobilisations incorporelles	0,00	0,00	0,00	0,00
21	Immobilisations corporelles	0,00	0,00	0,00	0,00
22	Immobilisations reçues en affectation	0,00	0,00	0,00	0,00
23	Immobilisations en cours	0,00	0,00	0,00	0,00
<b>Total des recettes d'équipement</b>		<b>0,00</b>	<b>0,00</b>	<b>0,00</b>	<b>0,00</b>
10	Dotations, fonds divers et réserves	0,00	0,00	0,00	0,00
1068	Autres réserves	0,00	0,00	0,00	0,00
165	Dépôts et cautionnements reçus	0,00	0,00	0,00	0,00
18	Compte de liaison : affectat° (BA,régie)	0,00	0,00	0,00	0,00
26	Participat° et créances rattachées	0,00	0,00	0,00	0,00
27	Autres immobilisations financières	1 000 000,00	1 000 000,00	0,00	0,00
2764	Créances sur personnes de droit privé	1 000 000,00	1 000 000,00	0,00	0,00
<b>Total des recettes financières</b>		<b>1 000 000,00</b>	<b>1 000 000,00</b>	<b>0,00</b>	<b>0,00</b>
<b>Total des recettes d'opérations pour compte de tiers</b>		<b>0,00</b>	<b>0,00</b>	<b>0,00</b>	<b>0,00</b>
<b>TOTAL DES RECETTES REELLES</b>		<b>1 000 000,00</b>	<b>1 000 000,00</b>	<b>0,00</b>	<b>0,00</b>
021	Virement de la section d'exploitation	138 934,43			
040	Opérat° ordre transfert entre sections (4)(5)	0,00	0,00		0,00
2805	Licences, logiciels, droits similaires	0,00	0,00		0,00
28131	Bâtiments	0,00	0,00		0,00
28154	Matériel industriel	0,00	0,00		0,00
28181	Installations générales, agencements	0,00	0,00		0,00
28182	Matériel de transport	0,00	0,00		0,00
28183	Matériel de bureau et informatique	0,00	0,00		0,00
28184	Mobilier	0,00	0,00		0,00
28188	Autres	0,00	0,00		0,00
<b>TOTAL DES PRELEVEMENTS PROVENANT DE LA SECTION D'EXPLOITATION</b>		<b>138 934,43</b>	<b>0,00</b>		<b>138 934,43</b>
041	Opérations patrimoniales (6)	23 024,31	23 020,12		4,19
238	Avances commandes immo. incorp.	23 024,31	23 020,12		4,19
<b>TOTAL DES RECETTES D'ORDRE</b>		<b>161 958,74</b>	<b>23 020,12</b>		<b>138 938,62</b>
<b>TOTAL DES RECETTES D'INVESTISSEMENT DE L'EXERCICE (= Total des recettes réelles et d'ordre)</b>		<b>1 161 958,74</b>	<b>1 023 020,12</b>	<b>0,00</b>	<b>138 938,62</b>
<b>Pour information</b>		<b>1 237 388,51</b>			
<b>R 001 Solde d'exécution positif reporté de N-1</b>					

- (1) Détailler les chapitres budgétaires par article conformément au plan de comptes utilisé par la régie.  
(2) Les crédits annulés correspondent aux crédits ouverts auxquels il convient de soustraire les mandats émis et les restes à réaliser au 31/12.  
(3) Voir annexe IV A7 pour le détail des opérations pour compte de tiers.  
(4) Cf. définitions du chapitre des opérations d'ordre, DI 040 = RE 042.  
(5) Les comptes 15..2 peuvent figurer dans le détail du chapitre 040 si la régie applique le régime des provisions budgétaires.  
(6) Cf. définitions du chapitre des opérations d'ordre, DI 041 = RI 041.

<b>IV – ANNEXES</b>	<b>IV</b>
<b>DECISIONS EN MATIERE DE TAUX DE CONTRIBUTIONS DIRECTES</b>	<b>D1</b>

**D1 – TAUX DE CONTRIBUTIONS DIRECTES**

Libellés	Bases notifiées (si connues à la date de vote)	Variation des bases/N-1 (%)	Taux appliqués par décision du conseil municipal (%)	Variation de taux/N-1 (%)	Produit voté par le conseil municipal	Variation du produit/N-1 (%)
Taxe d'habitation	379 323 000	4,15%	22,98%	0%	87 168 425	4,15%
TFPB	370 075 000	2,61%	28,10%	0%	103 991 075	2,61%
TFPNB	459 300	-0,93%	86,59%	0%	397 708	-0,93%
CFE	-	-	-	-	-	-
<b>TOTAL</b>	749 857 300	3,38%			191 557 208	3,38%

# DOCUMENT DE GESTION DU CA 2013

BORDEAUX  
Ma ville

BORDEAUX





# INFORMATIONS

Ce document de gestion est destiné à faciliter la lisibilité du Compte administratif en reprenant, par politique et par programme, les principaux crédits inscrits en fonctionnement et investissement.

# Sommaire

<b>POLITIQUE RAYONNEMENT PATRIMONIAL</b>	<b>PAGE 1</b>
<b><i>Secteur : Rayonnement architectural urbain</i></b>	<b><i>page 2</i></b>
• Programme Rayonnement architectural urbain	page 3
<b><i>Secteur : Patrimoine culturel</i></b>	<b><i>page 4</i></b>
• Programme Restauration des monuments historiques	page 5
• Programme Restauration des édifices patrimoniaux	page 7
• Programme Mises en lumière	page 9
• Programme Animation du patrimoine	page 10
<b><i>Secteur : Relations internationales</i></b>	<b><i>page 11</i></b>
• Programme Relations internationales	Page 12
<b><i>Secteur : Tourisme</i></b>	<b><i>page 13</i></b>
• Programme Equipements fluviaux	page 14
• Programme Tourisme urbain	page 15
• Programme Tourisme d'affaire	page 16
• Programme Cité des civilisations du vin	page 17
• Programme Equipements fluviaux	page 18
<b>POLITIQUE DEVELOPPEMENT CULTUREL</b>	<b>PAGE 19</b>
<b><i>Secteur : Enseignement artistique</i></b>	<b><i>page 20</i></b>
• Programme Conservatoire de Bordeaux	page 21
• Programme Ecole supérieur d'Art de Bordeaux	page 22
<b><i>Secteur : Musées</i></b>	<b><i>page 23</i></b>
• Programme Musée d'Art Contemporain	page 24
• Programme Musée d'Aquitaine (Goupil et Jean Moulin)	page 25



- Programme Musée des Arts décoratifs page 26
- Programme Musée des beaux arts page 27
- Programme Musée d'histoire naturelle page 28
- Programme Développement des Musées page 29
- Programme Recettes des activités annexes du CAPC page 30
- Programme Boutiques des Musées (TVA) page 31

**Secteur : Lecture publique et archives**

**page 32**

- Programme Lecture Publique page 33
- Programme Archives municipales page 34

**Secteur : Développement de l'action artistique et culturelle**

**page 35**

- Programme Opéra page 36
- Programme Action de développement artistique page 37
- Programme Rayonnement culturel page 38
- Programme Sécurité dans les bâtiments culturels page 39
- Programme Equipements culturels assujettis page 40
- Programme Auditorium (TVA) page 41

**POLITIQUE DEVELOPPEMENT URBAIN DURABLE**

**PAGE 42**

**Secteur : Développement Economique, emploi et enseignement supérieur**

**page 43**

- Programme Commerce et artisanat page 44
- Programme Croissance et Filières page 45
- Programme Emploi page 46
- Programme Entrepreneuriat page 47
- Programme Innovation – Enseignement supérieur page 48

**Secteur : Aménagement urbain**

**page 49**

- Programme Aménagement page 50
- Programme Droit des sols page 51

<b>Secteur : Habitat</b>	<b>page 52</b>
<ul style="list-style-type: none"> <li>• Programme Logement</li> <li>• Programme Rénovation urbaine</li> </ul>	<p>page 53</p> <p>page 54</p>
<b>Secteur : Vie et déplacement dans les espaces urbains</b>	<b>page 55</b>
<ul style="list-style-type: none"> <li>• Programme Déplacements doux</li> <li>• Programme Aménagement des espaces de circulation</li> </ul>	<p>page 56</p> <p>page 57</p>
<b>Secteur : Eclairage</b>	<b>page 59</b>
<ul style="list-style-type: none"> <li>• Programme Eclairage</li> </ul>	<p>page 60</p>
<b>Secteur : Paysages et patrimoine urbains</b>	<b>page 61</b>
<ul style="list-style-type: none"> <li>• Programme Patrimoine naturel</li> <li>• Programme Paysages urbains</li> <li>• Programme Lycée horticole</li> </ul>	<p>page 62</p> <p>page 63</p> <p>page 65</p>
<b>POLITIQUE QUALITE DES ESPACES PUBLICS DE PROXIMITE</b>	<b>PAGE 66</b>
<b>Secteur : Propreté urbaine</b>	<b>page 67</b>
<ul style="list-style-type: none"> <li>• Programme Nettoyage des rues</li> <li>• Programme Enlèvement des déchets</li> <li>• Programme Sanitaires</li> </ul>	<p>page 68</p> <p>page 69</p> <p>page 70</p>
<b>Secteur : Gestion de la voie publique</b>	<b>page 71</b>
<ul style="list-style-type: none"> <li>• Programme Stationnement et circulation</li> <li>• Programme Occupation du domaine</li> <li>• Programme Territoires et proximité</li> </ul>	<p>page 72</p> <p>page 73</p> <p>page 75</p>
<b>Secteur : Gestion maintien du patrimoine vert</b>	<b>page 76</b>
<ul style="list-style-type: none"> <li>• Programme Préservation et gestion du patrimoine vert</li> <li>• Programme Proximité et animation</li> <li>• Programme gestion du patrimoine vert assujettie (TVA)<sup>365</sup></li> </ul>	<p>page 77</p> <p>page 78</p> <p>page 79</p>

## **POLITIQUE PRÉVENTION DES RISQUES ET TRANQUILLITÉ**

**PAGE 80**

### ***Secteur : Tranquillité publique***

***page 81***

- Programme Police municipale

page 82

### ***Secteur : Prévention des risques***

***page 83***

- Programme Prévention, sécurité incendie et accessibilité dans les ERP
- Programme Prévention des risques majeurs et lutte contre les nuisances
- Programme SCHS Activités assujetties

page 84

page 85

page 86

## **POLITIQUE DÉVELOPPEMENT SPORTIF**

**PAGE 87**

### ***Secteur : Equipements sportifs structurants – Equipements structurants délégués***

***page 88***

- Programme DSP Golf Bordeaux Lac
- Programme Nouveau stade
- Programme Patinoire
- Programme Stadium
- Programme Affermage Equipements Sport et loisirs
- Programme gestion des sports (TVA)

page 89

page 90

page 91

page 92

page 93

page 94

### ***Secteur : Equipements sportifs structurants – Equipements structurants en régie***

***page 95***

- Programme Stade Chaban-Delmas
- Programme Piscine Judaïque
- Programme Palais des sports
- Programme Salle Jean Dauguet

page 96

page 97

page 98

page 99

### ***Secteur : Sport de haut niveau et performance***

***page 100***

- Programme Soutien aux structures haut niveau

page 101

**Secteur : Sport éducatif et loisirs – Partenariats et animation**

**page 102**

- Programme partenariats avec les clubs
- Programme Politique d'animation

page 103  
page 104

**Secteur : Sport éducatif et loisirs – construction et gestion des équipements**

**page 105**

- Programme Gestion des équipements par les clubs
- Programme Piscines
- Programme Gestion salles et stades
- Programme Réhabilitation et construction d'équipements sportifs
- Programme Bowling et tennis de Mériadeck

page 106  
page 107  
page 108  
page 109  
page 110

**POLITIQUE VIE EN SOCIÉTÉ**

**PAGE 111**

**Secteur : Petite enfance**

**page 112**

- Programme Structures sous gestion municipale
- Programme Structures sous gestion externe
- Programme Patrimoine et équipements de la petite enfance

page 113  
page 114  
page 115

**Secteur : Education**

**page 117**

- Programme Patrimoine et équipements de l'éducation
- Programme Actions éducatives
- Programme Vie scolaire
- Programme Vie étudiante

page 118  
page 120  
page 121  
page 122

**Secteur : Jeunesse**

**page 123**

- Programme Accueil éducatifs et de loisirs
- Programme Accueil et hébergement
- Programme Engagement et participations des jeunes
- Programme Rythmes scolaires

page 124  
page 125  
page 126  
page 127

**Secteur : Développement social territorial**

**page 128**

- Programme Accompagnement des projets de quartiers
- Programme Accompagnement de projets transversaux

page 129  
page 130

**Secteur : Seniors**

**page 131**

- Programme Activité des seniors
- Programme Portage et restauration des séniors
- Programme Résidences séniors

page 132  
page 133  
page 134

**Secteur : Cohésion sociale transversale**

**page 135**

- Programme Projet social
- Programme Promouvoir l'égalité

page 136  
page 137

**POLITIQUE VIE DÉMOCRATIQUE**

**PAGE 138**

**Secteur : Vie associative**

**page 139**

- Programme Développement de la vie associative
- Programme Structures d'animation et proximité
- Programme Réhabilitation et construction des équipements associatifs
- Programme Aires d'accueil des gens du voyage

page 140  
page 141  
page 142  
page 143

**Secteur : Démocratie locale et participation citoyenne**

**page 144**

- Programme Démocratie locale et participation citoyenne

page 145

**Secteur : Accueil et citoyenneté**

**page 146**

- Programme Services à la population
- Programme Cimetières

page 147  
page 148

**Secteur : Délégitation au développement durable****page 150**

- Programme maison éco-citoyenne
- Programme développement durable

page 151  
page 152**Secteur : Vie municipale****page 153**

- Programme Cabinet
- Programme Elus

page 154  
page 155**Secteur : Pilotage stratégique et évaluation****page 156**

- Programme Evaluation et performance
- Programme Coopération territoriale et européenne

page 157  
page 158**Secteur : Communication externe****page 159**

- Programme communication externe

page 160

**Secteur : E administration****page 161**

- Programme Gouvernance numérique
- Programme Services numériques à la population
- Programme Aménagement numérique du territoire
- Programme Services numériques interne et systèmes d'information transverses
- Programme Performance technique du système d'information
- Programme Sécurité du système d'information
- Programme Territoire innovant - mobile

page 162  
page 163  
page 164  
page 165  
page 166  
page 167  
page 168**Secteur : Gestion développement des ressources humaines****page 170**

- Programme Communication interne
- Programme Médecine et prévention

369

page 171  
page 172

- Programme Développement et aide à la personne page 173
- Programme Prestations aux services et frais généraux page 174
- Programme Restauration du personnel assujettie page 175

**Secteur : Sécurité juridique et commande publique**

**page 176**

- Programme Sécurité juridique page 177
- Programme Concurrence et commande publique page 178

**Secteur : Stratégie et gestion immobilière**

**page 179**

- Programme Travaux et gestion du patrimoine administratif page 180
- Programme Acquisitions immobilières page 182
- Programme Cessions immobilières page 183
- Programme Construction publique, maintenance et énergies page 185
- Programme Ateliers du bâtiment page 186
- Transactions assujetties à la TVA immobilières page 187

**Secteur : Logistique et exploitation**

**page 188**

- Programme Moyens opérationnels d'exploitation page 189
- Programme Editique et téléphonie page 190
- Programme Logistique page 191

**ÉTAT DES RESTES À RÉALISER – DEPENSES D'INVESTISSEMENT**

**PAGE 192**

## POLITIQUE - ATTRACTIVITE ET RAYONNEMENT

DEPENSES DE LA POLITIQUE	Prévu	Réalisé	RECETTES DE LA POLITIQUE	Prévu	Réalisé
<b>TOTAL</b>	<b>24 559 021,46</b>	<b>14 937 548,17</b>	<b>TOTAL</b>	<b>14 674 050,19</b>	<b>11 565 429,12</b>
Frais de personnel	1 451 813,61	1 436 139,75	Recettes de fonctionnement	2 308 000,00	2 589 932,71
Dépenses de fonctionnement	2 570 365,35	2 378 865,18	Recettes d'investissement	12 366 050,19	8 975 496,41
Dépenses d'investissement	17 982 921,30	8 648 122,04			
Subventions	2 553 921,20	2 474 421,20			

### SECTEURS :

<b>RAYONNEMENT ARCHITECTURAL ET URBAIN</b>	2 228 105,09	1 028 429,31	<b>RAYONNEMENT ARCHITECTURAL ET URBAIN</b>	25 000,00	30 000,00
<b>PATRIMOINE CULTUREL</b>	7 748 834,68	3 689 830,05	<b>PATRIMOINE CULTUREL</b>	2 407 384,19	737 496,41
<b>RELATIONS INTERNATIONALES</b>	1 084 342,00	890 420,32	<b>RELATIONS INTERNATIONALES</b>	80 000,00	30 366,23
<b>TOURISME</b>	13 497 739,69	9 328 868,49	<b>TOURISME</b>	12 161 666,00	10 767 566,48



## SECTEUR - RAYONNEMENT ARCHITECTURAL ET URBAIN

DEPENSES DU SECTEUR	Prévu	Réalisé	RECETTES DU SECTEUR	Prévu	Réalisé
<b>Total</b>	<b>2 228 105,09</b>	<b>1 028 429,31</b>	<b>Total</b>	<b>25 000,00</b>	<b>30 000,00</b>
Frais de personnel	389 158,84	381 854,89	Recettes de fonctionnement	25 000,00	30 000,00
Dépenses de fonctionnement	487 111,13	449 892,48			
Dépenses d'investissement	1 351 835,12	196 681,94			

### PROGRAMMES :

<i>Rayonnement architectural et urbain</i>	2 228 105,09	1 028 429,31	<i>Rayonnement architectural et urbain</i>	25 000,00	30 000,00
--	--------------	--------------	--	-----------	-----------

## PROGRAMME - Rayonnement architectural et urbain

DEPENSES DU PROGRAMME	Prévu	Réalisé	RECETTES DU PROGRAMME	Prévu	Réalisé
<b>Total</b>	<b>2 228 105,09</b>	<b>1 028 429,31</b>	<b>Total</b>	<b>25 000,00</b>	<b>30 000,00</b>
Frais de personnel	389 158,84	381 854,89	Recettes de fonctionnement	25 000,00	30 000,00
Dépenses de fonctionnement	487 111,13	449 892,48			
Dépenses d'investissement	1 351 835,12	196 681,94			

<i>OPERATIONS (hors Frais de personnel) :</i>		<i>Prévu</i>	<i>Réalisé</i>	<i>Prévu</i>	<i>Réalisé</i>
<b>AGORA</b>	<b>Fonct</b>	52 890,98	37 998,48		
<b>Evolution du SI Rayonnement architectural et urbain</b>	<b>Invest</b>	153 579,47	31 706,94		
<b>Ravalement</b>	<b>Invest</b>	1 193 591,25	164 975,00		
<b>Rayonnement urbain</b>	<b>Fonct</b>	171 208,83	170 745,48		
<b>UNESCO</b>	<b>Fonct</b>	263 011,32	241 148,52	25 000,00	30 000,00
	<b>Invest</b>	4 664,40	0,00		

## SECTEUR - PATRIMOINE CULTUREL

DEPENSES DU SECTEUR	Prévu	Réalisé	RECETTES DU SECTEUR	Prévu	Réalisé
<b>Total</b>	<b>7 748 834,68</b>	<b>3 689 830,05</b>	<b>Total</b>	<b>2 407 384,19</b>	<b>737 496,41</b>
Frais de personnel	572 856,23	567 460,60	Recettes de fonctionnement	15 000,00	12 000,00
Dépenses de fonctionnement	535 803,93	506 199,57	Recettes d'investissement	2 392 384,19	725 496,41
Dépenses d'investissement	6 640 174,52	2 616 169,88			

### PROGRAMMES :

<i>Restauration des monuments historiques</i>	4 074 947,42	1 434 751,53	<i>Restauration des monuments historiques</i>	2 187 384,19	683 496,41
<i>Restauration des édifices patrimoniaux</i>	2 071 699,61	1 237 311,11	<i>Animation du patrimoine</i>	220 000,00	54 000,00
<i>Mises en lumière</i>	556 831,84	527 267,01			
<i>Animation du patrimoine</i>	1 045 355,81	490 500,40			

## PROGRAMME - Restauration des monuments historiques

DEPENSES DU PROGRAMME	Prévu	Réalisé	RECETTES DU PROGRAMME	Prévu	Réalisé
<b>Total</b>	<b>4 074 947,42</b>	<b>1 434 751,53</b>	<b>Total</b>	<b>2 187 384,19</b>	<b>683 496,41</b>
Frais de personnel	60 540,86	60 535,28	Recettes d'investissement	2 187 384,19	683 496,41
Dépenses de fonctionnement	1 000,00	446,78			
Dépenses d'investissement	4 013 406,56	1 373 769,47			

<i>OPERATIONS (hors Frais de personnel) :</i>		<i>Prévu</i>	<i>Réalisé</i>			<i>Prévu</i>	<i>Réalisé</i>
Bourse du travail A Briand - restauration des façades	Invest	1 765 656,96	453 218,02	Bourse du travail A Briand - restauration des façades	Invest	1 064 009,08	403 041,78
				Carte archéologique de la Gaule	Invest	12 000,00	0,00
Colonnes rostrales - étude et restauration	Invest	557 814,44	13 335,10	Colonnes rostrales - étude et restauration	Invest	259 230,77	12 600,00
Eglise Sainte Eulalie - restauration des châsses de la chapelle des Corps Saints	Invest	33 589,66	32 716,58	Eglise Sainte Eulalie - restauration des châsses de la chapelle des Corps Saints	Invest	4 515,05	4 515,05
				Eglise Sainte Eulalie - restauration des objets mobiliers	Invest	4 700,50	4 700,50
Eglise Sainte Eulalie - restauration du clocher et de la façade ouest	Invest	730 257,18	662 393,17	Eglise Sainte Eulalie - restauration du clocher et de la façade ouest	Invest	246 936,46	170 327,02
				Eglise Saint Michel - restauration de la chapelle Saint Joseph	Invest	25 935,16	0,00
Eglise Saint Michel - restauration de la flèche	Invest	92 958,33	75 748,23	Eglise Saint Michel - restauration de la flèche	Invest	65 195,03	19 200,00
Eglise Saint Michel - restauration du chevet	Invest	2 374,42	0,00				
Eglise Saint Paul - restauration de l'orgue	Invest	18 771,52	16 197,43	Eglise Saint Paul - restauration de l'orgue	Invest	19 230,96	6 688,96
Eglise Saint Paul - restauration des transepts et retables latéraux	Invest	599 031,80	34 912,06	Eglise Saint Paul - restauration des transepts et retables latéraux	Invest	290 323,53	62 423,10
Eglise Saint Paul - Travée et tribune orgue	Invest	20 000,00	0,00				
FIQ 2012 Patrimoine culturel	Invest	3 693,00	3 657,63				

## PROGRAMME - Restauration des monuments historiques

<b>OPERATIONS (hors Frais de personnel) :</b>		<b>Prévu</b>	<b>Réalisé</b>
Flèche Saint Michel - diagnostic et modélisation	Invest	151 556,12	70 315,24
Palais Gallien - reconstitution 3D	Invest	22 000,00	0,00
Palais Rohan - restauration des façades	Invest	4 063,96	0,00
Recollement du mobilier	Fonct	1 000,00	446,78
	Invest	1 639,17	1 276,01
Restauration de la Synagogue - subvention d'équipement	Invest	10 000,00	10 000,00

		<b>Prévu</b>	<b>Réalisé</b>
Flèche Saint Michel - diagnostic et modélisation	Invest	20 000,00	0,00
Palais Gallien - reconstitution 3D	Invest	73 000,00	0,00
<b>Programme annuel MH</b>	<b>Invest</b>	<b>102 307,65</b>	<b>0,00</b>

## PROGRAMME - Restauration des édifices patrimoniaux

DEPENSES DU PROGRAMME	Prévu	Réalisé	RECETTES DU PROGRAMME	Prévu	Réalisé
<b>Total</b>	<b>2 071 699,61</b>	<b>1 237 311,11</b>	<b>Total</b>		
Frais de personnel	94 696,80	93 428,90			
Dépenses de fonctionnement	45 034,00	18 998,27			
Dépenses d'investissement	1 931 968,81	1 124 883,94			

<i><b>OPERATIONS (hors Frais de personnel) :</b></i>		<i><b>Prévu</b></i>	<i><b>Réalisé</b></i>	<i><b>Prévu</b></i>	<i><b>Réalisé</b></i>
Cimetière protestant Mise en valeur zone historique	Invest	10 000,00	0,00		
Eglise du Sacré Cœur - création d'un accès handicapés	Invest	35 047,61	0,00		
Eglise Saint Augustin - diagnostic clocher	Invest	45 834,87	8 534,43		
Eglise Sainte Marie de la Bastide - clocher et accessibilité	Invest	505 190,97	456 865,49		
Eglise Saint Louis - restauration des murs et pinacles	Invest	2 264,02	2 264,02		
Eglise Saint Louis - Restauration du clocher ouest	Invest	71 196,60	6 996,60		
Eglise Saint Nicolas - diagnostic et restauration	Invest	23 120,52	18 529,81		
FDAEC 2012 Bâtiments cultuels	Invest	95 085,24	46 236,78		
Fdaec 2013 bâtiments cultuels	Invest	42 127,00	0,00		
FDAEC Bâtiments cultuels	Invest	27 657,50	26 642,10		
Mise en valeur du petit patrimoine	Invest	44 872,97	560,16		
Restauration de la passerelle Eiffel	Invest	189 000,00	94 500,00		
Restauration et mise en sécurité de la Galerie bordelaise	Invest	142 748,76	0,00		

## PROGRAMME - Restauration des édifices patrimoniaux

---

---

<b>OPERATIONS (hors Frais de personnel) :</b>		<b>Prévu</b>	<b>Réalisé</b>	<b>Prévu</b>	<b>Réalisé</b>
Sécurité et grosses réparations aux édifices patrimoniaux	Fonct	45 034,00	18 998,27		
	Invest	445 299,19	211 230,99		
Statue Jacques Chaban-Delmas	Invest	252 523,56	252 523,56		

## PROGRAMME - Mises en lumière

DEPENSES DU PROGRAMME	Prévu	Réalisé	RECETTES DU PROGRAMME	Prévu	Réalisé
Total	<b>556 831,84</b>	<b>527 267,01</b>	Total		
Frais de personnel	258 525,45	254 525,98			
Dépenses de fonctionnement	216 938,28	216 938,27			
Dépenses d'investissement	81 368,11	55 802,76			

<i>OPERATIONS (hors Frais de personnel) :</i>		<i>Prévu</i>	<i>Réalisé</i>	<i>Prévu</i>	<i>Réalisé</i>
Mises en lumière	<b>Fonct</b>	216 938,28	216 938,27		
	<b>Invest</b>	81 368,11	55 802,76		



## PROGRAMME - Animation du patrimoine

DEPENSES DU PROGRAMME	Prévu	Réalisé	RECETTES DU PROGRAMME	Prévu	Réalisé
<b>Total</b>	<b>1 045 355,81</b>	<b>490 500,40</b>	<b>Total</b>	<b>220 000,00</b>	<b>54 000,00</b>
Frais de personnel	159 093,12	158 970,44	Recettes de fonctionnement	15 000,00	12 000,00
Dépenses de fonctionnement	272 831,65	269 816,25	Recettes d'investissement	205 000,00	42 000,00
Dépenses d'investissement	613 431,04	61 713,71			

<i>OPERATIONS (hors Frais de personnel) :</i>		<i>Prévu</i>	<i>Réalisé</i>			<i>Prévu</i>	<i>Réalisé</i>
				<b>Animations du patrimoine</b>	<b>Invest</b>	15 000,00	15 000,00
<b>Centre d'interprétation de l'architecture et du patrimoine</b>	<b>Invest</b>	584 431,04	61 713,71	<b>Centre d'interprétation de l'architecture et du patrimoine</b>	<b>Invest</b>	190 000,00	27 000,00
<b>FDAEC 2011 animation du patrimoine</b>	<b>Invest</b>	29 000,00	0,00				
<b>Moyens généraux - Animation du patrimoine</b>	<b>Fonct</b>	272 831,65	269 816,25	<b>Moyens généraux - Animation du patrimoine</b>	<b>Fonct</b>	15 000,00	12 000,00

## SECTEUR - RELATIONS INTERNATIONALES

DEPENSES DU SECTEUR	Prévu	Réalisé	RECETTES DU SECTEUR	Prévu	Réalisé
<b>Total</b>	<b>1 084 342,00</b>	<b>890 420,32</b>	<b>Total</b>	<b>80 000,00</b>	<b>30 366,23</b>
Frais de personnel	429 007,34	428 079,50	Recettes de fonctionnement	80 000,00	30 366,23
Dépenses de fonctionnement	403 934,66	290 440,82			
Subventions	251 400,00	171 900,00			

### PROGRAMMES :

<i>Relations internationales</i>	1 084 342,00	890 420,32	<i>Relations internationales</i>	80 000,00	30 366,23
----------------------------------	--------------	------------	----------------------------------	-----------	-----------

## PROGRAMME - Relations internationales

DEPENSES DU PROGRAMME	Prévu	Réalisé	RECETTES DU PROGRAMME	Prévu	Réalisé
<b>Total</b>	<b>1 084 342,00</b>	<b>890 420,32</b>	<b>Total</b>	<b>80 000,00</b>	<b>30 366,23</b>
Frais de personnel	429 007,34	428 079,50	Recettes de fonctionnement	80 000,00	30 366,23
Dépenses de fonctionnement	403 934,66	290 440,82			
Subventions	251 400,00	171 900,00			

<i><b>OPERATIONS (hors Frais de personnel) :</b></i>		<i><b>Prévu</b></i>	<i><b>Réalisé</b></i>			<i><b>Prévu</b></i>	<i><b>Réalisé</b></i>
<b>Moyens généraux - RI</b>	<b>Fonct</b>	403 934,66	290 440,82	<b>Moyens généraux - RI</b>	<b>Fonct</b>	80 000,00	30 366,23
<b>Subventions - RI</b>	<b>Subv</b>	251 400,00	171 900,00				

## SECTEUR - TOURISME

DEPENSES DU SECTEUR	Prévu	Réalisé	RECETTES DU SECTEUR	Prévu	Réalisé
<b>Total</b>	<b>13 497 739,69</b>	<b>9 328 868,49</b>	<b>Total</b>	<b>12 161 666,00</b>	<b>10 767 566,48</b>
Frais de personnel	60 791,20	58 744,76	Recettes de fonctionnement	2 188 000,00	2 517 566,48
Dépenses de fonctionnement	1 143 515,63	1 132 332,31	Recettes d'investissement	9 973 666,00	8 250 000,00
Dépenses d'investissement	9 990 911,66	5 835 270,22			
Subventions	2 302 521,20	2 302 521,20			

### PROGRAMMES :

<i>Equipements fluviaux</i>	143 226,95	141 925,69	<i>Equipements fluviaux</i>	20 000,00	58 356,50
<i>Tourisme urbain</i>	2 344 397,01	2 343 700,80	<i>Tourisme urbain</i>	2 076 000,00	2 312 843,28
<i>Tourisme d'affaires (TVA)</i>	1 013 862,73	1 001 823,80	<i>Tourisme d'affaires (TVA)</i>	92 000,00	131 693,66
<i>Cité des civilisations du vin</i>	9 604 444,33	5 805 165,20	<i>Cité des civilisations du vin</i>	9 973 666,00	8 250 000,00
<i>Equipements fluviaux (TVA)</i>	391 808,67	36 253,00	<i>Equipements fluviaux (TVA)</i>		14 673,04

## PROGRAMME - Equipements fluviaux

DEPENSES DU PROGRAMME	Prévu	Réalisé	RECETTES DU PROGRAMME	Prévu	Réalisé
<b>Total</b>	<b>143 226,95</b>	<b>141 925,69</b>	<b>Total</b>	<b>20 000,00</b>	<b>58 356,50</b>
Frais de personnel	20 264,14	19 581,98	Recettes de fonctionnement	20 000,00	58 356,50
Dépenses de fonctionnement	41 246,35	41 098,77			
Dépenses d'investissement	81 716,46	81 244,94			

<i><b>OPERATIONS (hors Frais de personnel) :</b></i>		<i><b>Prévu</b></i>	<i><b>Réalisé</b></i>	<i><b>Prévu</b></i>	<i><b>Réalisé</b></i>
<b>Construction du ponton Richelieu 2</b>	<b>Invest</b>	471,52	0,00		
<b>Moyens généraux - Equipements fluviaux</b>	<b>Fonct</b>	41 246,35	41 098,77		
<b>Rénovation et entretien des pontons</b>	<b>Invest</b>	81 244,94	81 244,94		
				<b>Gestion des pontons</b>	<b>Fonct</b>
				20 000,00	58 356,50

## PROGRAMME - Tourisme urbain

DEPENSES DU PROGRAMME	Prévu	Réalisé	RECETTES DU PROGRAMME	Prévu	Réalisé
<b>Total</b>	<b>2 344 397,01</b>	<b>2 343 700,80</b>	<b>Total</b>	<b>2 076 000,00</b>	<b>2 312 843,28</b>
Frais de personnel	20 263,53	19 581,39	Recettes de fonctionnement	2 076 000,00	2 312 843,28
Dépenses de fonctionnement	21 612,28	21 598,21			
Subventions	2 302 521,20	2 302 521,20			
<hr/>					
<b>OPERATIONS (hors Frais de personnel) :</b>	<b>Prévu</b>	<b>Réalisé</b>		<b>Prévu</b>	<b>Réalisé</b>
Gestion du CCV	Subv	68 321,20			
Grands évènements	Subv	400 000,00			
Moyens généraux - Tourisme urbain	Fonct	14 012,28			
Subventions - Tourisme Grand public	Fonct	7 600,00			
	Subv	1 834 200,00	Recette Loyer et redevances tourisme urbain	Fonct	2 076 000,00
					2 312 843,28

## PROGRAMME - Tourisme d'affaires (TVA)

DEPENSES DU PROGRAMME	Prévu	Réalisé	RECETTES DU PROGRAMME	Prévu	Réalisé
Total	<b>1 013 862,73</b>	<b>1 001 823,80</b>	Total	<b>92 000,00</b>	<b>131 693,66</b>
Frais de personnel	20 263,53	19 581,39	Recettes de fonctionnement	92 000,00	131 693,66
Dépenses de fonctionnement	992 164,00	981 142,41			
Dépenses d'investissement	1 435,20	1 100,00			

<i>OPERATIONS (hors Frais de personnel) :</i>		<i>Prévu</i>	<i>Réalisé</i>			<i>Prévu</i>	<i>Réalisé</i>
Loyers et redevances (tva)	Fonct	992 164,00	981 142,41	Loyers et redevances (tva)	Fonct	92 000,00	131 693,66
Sécurité et grosses réparations aux bâtiments du tourisme d'affaires	Invest	1 435,20	1 100,00				

## PROGRAMME - Cité des civilisations du vin

DEPENSES DU PROGRAMME	Prévu	Réalisé	RECETTES DU PROGRAMME	Prévu	Réalisé
Total	<b>9 604 444,33</b>	<b>5 805 165,20</b>	Total	<b>9 973 666,00</b>	<b>8 250 000,00</b>
Frais de personnel			Recettes d'investissement		
Dépenses de fonctionnement	88 493,00	88 492,92		9 973 666,00	8 250 000,00
Dépenses d'investissement	9 515 951,33	5 716 672,28			

<i>OPERATIONS (hors Frais de personnel) :</i>		<i>Prévu</i>	<i>Réalisé</i>			<i>Prévu</i>	<i>Réalisé</i>
Construction de la Cité des civilisations du vin	Fonct	88 493,00	88 492,92	Construction de la Cité des civilisations du vin	Invest	9 973 666,00	8 250 000,00
	Invest	9 515 951,33	5 716 672,28				



## PROGRAMME - Equipements fluviaux (TVA)

DEPENSES DU PROGRAMME	Prévu	Réalisé	RECETTES DU PROGRAMME	Prévu	Réalisé
<b>Total</b>	<b>391 808,67</b>	<b>36 253,00</b>	<b>Total</b>		<b>14 673,04</b>
Frais de personnel			Recettes de fonctionnement		14 673,04
Dépenses d'investissement	391 808,67	36 253,00			

<i><b>OPERATIONS (hors Frais de personnel) :</b></i>		<i><b>Prévu</b></i>	<i><b>Réalisé</b></i>	<i><b>Prévu</b></i>	<i><b>Réalisé</b></i>
Création d'un ponton d'attente BAF	Invest	30 000,00	0,00		
Création ponton accueil paquebots fluviaux	Invest	300 000,00	24 749,00		
Moyens généraux - Accueil fluvial	Invest	6 274,00	6 274,00		
Travaux de sécurité et grosses réparations aux pontons	Invest	55 534,67	5 230,00		
				<b>Gestion des pontons (TVA)</b>	
				Fonct	0,00
					14 673,04

## POLITIQUE - DEVELOPPEMENT CULTUREL

DEPENSES DE LA POLITIQUE	Prévu	Réalisé	RECETTES DE LA POLITIQUE	Prévu	Réalisé
<b>TOTAL</b>	<b>86 666 336,63</b>	<b>75 426 959,17</b>	<b>TOTAL</b>	<b>8 408 692,52</b>	<b>4 921 876,37</b>
Frais de personnel	26 700 416,36	26 661 287,19	Recettes de fonctionnement	1 767 910,86	2 978 699,41
Dépenses de fonctionnement	24 415 597,58	24 173 415,25	Recettes d'investissement	6 640 781,66	1 943 176,96
Dépenses d'investissement	31 474 699,54	20 536 147,87			
Subventions	4 075 623,15	4 056 108,86			

### SECTEURS :

<b>ENSEIGNEMENT ARTISTIQUE</b>	12 117 708,63	11 953 842,03	<b>ENSEIGNEMENT ARTISTIQUE</b>	724 050,00	845 727,44
<b>MUSÉES</b>	14 863 517,21	11 407 986,71	<b>MUSÉES</b>	2 714 715,76	1 014 272,74
<b>LECTURE PUBLIQUE ET ARCHIVES</b>	25 258 245,72	20 873 447,39	<b>LECTURE PUBLIQUE ET ARCHIVES</b>	4 215 924,40	1 702 795,41
<b>DÉV. ACTION ARTISTIQU ET CULT.</b>	34 426 865,07	31 191 683,04	<b>DÉV. ACTION ARTISTIQU ET CULT.</b>	754 002,36	1 359 080,78

## SECTEUR - ENSEIGNEMENT ARTISTIQUE

DEPENSES DU SECTEUR	Prévu	Réalisé	RECETTES DU SECTEUR	Prévu	Réalisé
<b>Total</b>	<b>12 117 708,63</b>	<b>11 953 842,03</b>	<b>Total</b>	<b>724 050,00</b>	<b>845 727,44</b>
Frais de personnel	7 799 749,98	7 793 537,46	Recettes de fonctionnement	724 050,00	845 727,44
Dépenses de fonctionnement	3 608 281,67	3 585 265,97			
Dépenses d'investissement	702 526,98	575 038,60			
Subventions	7 150,00	0,00			

### PROGRAMMES :

<i>Conservatoire de Bordeaux</i>	8 082 138,02	7 945 487,94	<i>Conservatoire de Bordeaux</i>	724 050,00	845 727,44
<i>Ecole supérieure d'Art de Bordeaux</i>	4 035 570,61	4 008 354,09			

## PROGRAMME - Conservatoire de Bordeaux

DEPENSES DU PROGRAMME	Prévu	Réalisé	RECETTES DU PROGRAMME	Prévu	Réalisé
<b>Total</b>	<b>8 082 138,02</b>	<b>7 945 487,94</b>	<b>Total</b>	<b>724 050,00</b>	<b>845 727,44</b>
Frais de personnel	7 560 306,75	7 556 361,91	Recettes de fonctionnement	724 050,00	845 727,44
Dépenses de fonctionnement	346 554,67	323 538,97			
Dépenses d'investissement	168 126,60	65 587,06			
Subventions	7 150,00				

<i>OPERATIONS (hors Frais de personnel) :</i>		<i>Prévu</i>	<i>Réalisé</i>	<i>Prévu</i>	<i>Réalisé</i>
Acquisition de matériel - Conservatoire J Thibaud	Invest	593,56	593,56		
Acquisition et réparation de matériel musical	Invest	90 067,76	52 018,73		
Action culturelle - Conservatoire J Thibaud	Fonct	84 469,53	81 582,99		
Conservatoire J Thibaud - aménagement intérieur	Invest	59 244,44	753,48		
Conservatoire J Thibaud - création des salles de danse	Invest	1 529,59	0,00		
Evolution du SI du Conservatoire	Fonct	4 247,66	4 247,66		
	Invest	16 691,25	12 221,29		
Moyens généraux - Conservatoire J Thibaud	Fonct	257 837,48	237 708,32	724 050,00	845 727,44
Subventions - Conservatoires de quartier	Subv	7 150,00	0,00		

## PROGRAMME - Ecole supérieure d'Art de Bordeaux

DEPENSES DU PROGRAMME	Prévu	Réalisé	RECETTES DU PROGRAMME	Prévu	Réalisé
Total	<b>4 035 570,61</b>	<b>4 008 354,09</b>	Total		
Frais de personnel	239 443,23	237 175,55			
Dépenses de fonctionnement	3 261 727,00	3 261 727,00			
Dépenses d'investissement	534 400,38	509 451,54			

<i><b>OPERATIONS (hors Frais de personnel) :</b></i>		<i><b>Prévu</b></i>	<i><b>Réalisé</b></i>	<i><b>Prévu</b></i>	<i><b>Réalisé</b></i>
Ecole Supérieure d'Art de Bordeaux - aménagement intérieur	Invest	374 400,38	349 451,54		
Ecole Supérieure d'Art de Bordeaux - Dotation à l'EPCC	Fonct	3 261 727,00	3 261 727,00		
	Invest	160 000,00	160 000,00		

## SECTEUR - MUSÉES

DEPENSES DU SECTEUR	Prévu	Réalisé	RECETTES DU SECTEUR	Prévu	Réalisé
<b>Total</b>	<b>14 863 517,21</b>	<b>11 407 986,71</b>	<b>Total</b>	<b>2 714 715,76</b>	<b>1 014 272,74</b>
Frais de personnel	8 876 996,14	8 856 668,42	Recettes de fonctionnement	691 796,00	830 784,40
Dépenses de fonctionnement	1 646 354,80	1 554 281,39	Recettes d'investissement	2 022 919,76	183 488,34
Dépenses d'investissement	4 340 166,27	997 036,90			

### PROGRAMMES :

<i>Musée d'Art Contemporain</i>	3 199 841,25	3 143 202,03	<i>Musée d'Art Contemporain</i>	249 900,00	255 325,60
<i>Musée d'Aquitaine (Goupil et Jean Moulin)</i>	3 587 321,73	3 270 650,19	<i>Musée d'Aquitaine (Goupil et Jean Moulin)</i>	254 696,00	139 264,29
<i>Musée des Arts décoratifs</i>	1 123 356,72	1 122 739,94	<i>Musée des Arts décoratifs</i>	89 000,00	44 850,35
<i>Musée des Beaux-Arts</i>	2 956 092,60	2 467 247,56	<i>Musée des Beaux-Arts</i>	343 668,34	152 194,80
<i>Muséum d'histoire naturelle</i>	2 913 686,13	767 215,20	<i>Muséum d'histoire naturelle</i>	1 561 838,00	2 514,34
<i>Développement des musées</i>	1 029 402,78	583 526,63	<i>Développement des musées</i>	155 613,42	132 020,00
<i>Boutiques des musées (TVA)</i>	53 816,00	53 405,16	<i>Recettes des activités annexes du CAPC</i>	60 000,00	187 143,69
			<i>Boutiques des musées (TVA)</i>		100 959,67

## PROGRAMME - Musée d'Art Contemporain

DEPENSES DU PROGRAMME	Prévu	Réalisé	RECETTES DU PROGRAMME	Prévu	Réalisé
Total	<b>3 199 841,25</b>	<b>3 143 202,03</b>	Total	<b>249 900,00</b>	<b>255 325,60</b>
Frais de personnel	2 414 866,24	2 413 639,59	Recettes de fonctionnement	249 900,00	255 325,60
Dépenses de fonctionnement	775 764,84	720 352,27			
Dépenses d'investissement	9 210,17	9 210,17			

<i>OPERATIONS (hors Frais de personnel) :</i>		<i>Prévu</i>	<i>Réalisé</i>	<i>Prévu</i>	<i>Réalisé</i>
Action culturelle - Art contemporain	Fonct	600 364,84	548 192,07		
CAPC - travaux	Invest	9 210,17	9 210,17		
Moyens généraux - Art contemporain	Fonct	175 400,00	172 160,20	249 900,00	255 325,60
				Moyens généraux - Art contemporain	Fonct

## PROGRAMME - Musée d'Aquitaine (Goupil et Jean Moulin)

DEPENSES DU PROGRAMME	Prévu	Réalisé	RECETTES DU PROGRAMME	Prévu	Réalisé
<b>Total</b>	<b>3 587 321,73</b>	<b>3 270 650,19</b>	<b>Total</b>	<b>254 696,00</b>	<b>139 264,29</b>
Frais de personnel	2 889 098,40	2 886 708,51	Recettes de fonctionnement	120 696,00	139 264,29
Dépenses de fonctionnement	299 363,11	272 625,65	Recettes d'investissement	134 000,00	
Dépenses d'investissement	398 860,22	111 316,03			

<i>OPERATIONS (hors Frais de personnel) :</i>		<i>Prévu</i>	<i>Réalisé</i>			<i>Prévu</i>	<i>Réalisé</i>
<b>Action culturelle - Musée d'Aquitaine</b>	<b>Fonct</b>	235 883,62	214 829,79	<b>Moyens généraux - Musée d'Aquitaine</b>	<b>Fonct</b>	120 696,00	139 264,29
	<b>Invest</b>	5 000,00	1 229,85				
<b>Moyens généraux - Musée d'Aquitaine</b>	<b>Fonct</b>	63 479,49	57 795,86	<b>Moyens généraux - Musée d'Aquitaine</b>	<b>Fonct</b>	120 696,00	139 264,29
<b>Musée d'Aquitaine travaux salles permanentes</b>	<b>Invest</b>	393 860,22	110 086,18	<b>Musée d'Aquitaine travaux salles permanentes</b>	<b>Invest</b>	134 000,00	0,00



## PROGRAMME - Musée des Arts décoratifs

DEPENSES DU PROGRAMME	Prévu	Réalisé	RECETTES DU PROGRAMME	Prévu	Réalisé
Total	<b>1 123 356,72</b>	<b>1 122 739,94</b>	Total	<b>89 000,00</b>	<b>44 850,35</b>
Frais de personnel	978 777,80	978 529,31	Recettes de fonctionnement	89 000,00	44 850,35
Dépenses de fonctionnement	144 578,92	144 210,63			

<i>OPERATIONS (hors Frais de personnel) :</i>		<i>Prévu</i>	<i>Réalisé</i>			<i>Prévu</i>	<i>Réalisé</i>
<b>Moyens généraux - Arts décoratifs</b>	<b>Fonct</b>	144 578,92	144 210,63	<b>Moyens généraux - Arts décoratifs</b>	<b>Fonct</b>	89 000,00	44 850,35

## PROGRAMME - Musée des Beaux-Arts

DEPENSES DU PROGRAMME	Prévu	Réalisé	RECETTES DU PROGRAMME	Prévu	Réalisé
<b>Total</b>	<b>2 956 092,60</b>	<b>2 467 247,56</b>	<b>Total</b>	<b>343 668,34</b>	<b>152 194,80</b>
Frais de personnel	1 765 498,00	1 758 233,94	Recettes de fonctionnement	172 200,00	100 726,46
Dépenses de fonctionnement	272 760,15	267 671,91	Recettes d'investissement	171 468,34	51 468,34
Dépenses d'investissement	917 834,45	441 341,71			

<i>OPERATIONS (hors Frais de personnel) :</i>		<i>Prévu</i>	<i>Réalisé</i>			<i>Prévu</i>	<i>Réalisé</i>
Action culturelle - Beaux Arts	Fonct	134 550,45	134 482,69	Moyens généraux - Beaux Arts	Fonct	172 200,00	100 726,46
Moyens généraux - Beaux Arts	Fonct	138 209,70	133 189,22	Musée et galerie des Beaux-Arts - travaux	Invest	171 468,34	51 468,34
Musée et galerie des Beaux-Arts - travaux	Invest	917 834,45	441 341,71				

## PROGRAMME - Muséum d'histoire naturelle

DEPENSES DU PROGRAMME	Prévu	Réalisé	RECETTES DU PROGRAMME	Prévu	Réalisé
<b>Total</b>	<b>2 913 686,13</b>	<b>767 215,20</b>	<b>Total</b>	<b>1 561 838,00</b>	<b>2 514,34</b>
Frais de personnel	682 888,27	681 580,41	Recettes de fonctionnement		2 514,34
Dépenses de fonctionnement	43 778,46	43 204,01	Recettes d'investissement	1 561 838,00	
Dépenses d'investissement	2 187 019,40	42 430,78			

<i>OPERATIONS (hors Frais de personnel) :</i>		<i>Prévu</i>	<i>Réalisé</i>			<i>Prévu</i>	<i>Réalisé</i>
Action culturelle - Muséum d'histoire naturelle	Fonct	13 825,46	13 780,49				
Moyens généraux - Muséum d'histoire naturelle	Fonct	29 953,00	29 423,52	Moyens généraux - Muséum d'histoire naturelle	Fonct	0,00	2 514,34
	Invest	2 674,25	0,00				
Muséum d'histoire naturelle - réhabilitation et restructuration	Invest	1 778 126,51	41 131,55	Muséum d'histoire naturelle - réhabilitation et restructuration	Invest	1 561 838,00	0,00
Muséum d'histoire naturelle - travaux	Invest	406 218,64	1 299,23				

## PROGRAMME - Développement des musées

DEPENSES DU PROGRAMME	Prévu	Réalisé	RECETTES DU PROGRAMME	Prévu	Réalisé
<b>Total</b>	<b>1 029 402,78</b>	<b>583 526,63</b>	<b>Total</b>	<b>155 613,42</b>	<b>132 020,00</b>
Frais de personnel	145 867,43	137 976,66	Recettes d'investissement	155 613,42	132 020,00
Dépenses de fonctionnement	56 293,32	52 811,76			
Dépenses d'investissement	827 242,03	392 738,21			

<i><b>OPERATIONS (hors Frais de personnel) :</b></i>		<i><b>Prévu</b></i>	<i><b>Réalisé</b></i>		<i><b>Prévu</b></i>	<i><b>Réalisé</b></i>	
Acquisition de matériel et mobilier pour les musées	Invest	88 630,17	82 990,19	Centre mutualisé des réserves des musées	Invest	3 420,00	3 420,00
Constitution du fonds scientifique des musées	Invest	596 718,23	251 193,61	Constitution du fonds scientifique des musées	Invest	152 193,42	128 600,00
Création de boutiques dans les musées	Fonct	20 500,00	17 021,83				
	Invest	2 392,00	2 392,00				
Evolution du SI des musées	Fonct	35 793,32	35 789,93				
	Invest	126 600,19	45 558,20				
Mise à niveau de l'outillage	Invest	12 901,44	10 604,21				

## PROGRAMME - Recettes des activités annexes du CAPC

DEPENSES DU PROGRAMME	Prévu	Réalisé	RECETTES DU PROGRAMME	Prévu	Réalisé
Total			Total	<b>60 000,00</b>	<b>187 143,69</b>
Frais de personnel			Recettes de fonctionnement	60 000,00	187 143,69

<i>OPERATIONS (hors Frais de personnel) :</i>	<i>Prévu</i>	<i>Réalisé</i>		<i>Prévu</i>	<i>Réalisé</i>	
			Recettes du CAPC	Fonct	60 000,00	187 143,69

## PROGRAMME - Boutiques des musées (TVA)

DEPENSES DU PROGRAMME	Prévu	Réalisé	RECETTES DU PROGRAMME	Prévu	Réalisé
Total	<b>53 816,00</b>	<b>53 405,16</b>	Total		<b>100 959,67</b>
Frais de personnel			Recettes de fonctionnement		100 959,67
Dépenses de fonctionnement	53 816,00	53 405,16			

<i>OPERATIONS (hors Frais de personnel) :</i>		<i>Prévu</i>	<i>Réalisé</i>			<i>Prévu</i>	<i>Réalisé</i>
Boutique du CAPC assujettie TVA	Fonct	53 816,00	53 405,16	Boutique du CAPC assujettie TVA	Fonct	0,00	100 959,67

## SECTEUR - LECTURE PUBLIQUE ET ARCHIVES

DEPENSES DU SECTEUR		Prévu	Réalisé	RECETTES DU SECTEUR		Prévu	Réalisé
<b>Total</b>		<b>25 258 245,72</b>	<b>20 873 447,39</b>	<b>Total</b>		<b>4 215 924,40</b>	<b>1 702 795,41</b>
Frais de personnel		8 673 660,52	8 669 153,97	Recettes de fonctionnement		236 510,00	243 106,79
Dépenses de fonctionnement		1 148 448,04	1 113 488,47	Recettes d'investissement		3 979 414,40	1 459 688,62
Dépenses d'investissement		15 436 137,16	11 090 804,95				

### PROGRAMMES :

<i>Lecture publique</i>	15 362 885,89	13 491 600,51	<i>Lecture publique</i>	2 326 424,40	1 177 794,41
<i>Archives municipales</i>	9 895 359,83	7 381 846,88	<i>Archives municipales</i>	1 889 500,00	525 001,00

## PROGRAMME - Lecture publique

DEPENSES DU PROGRAMME	Prévu	Réalisé	RECETTES DU PROGRAMME	Prévu	Réalisé
<b>Total</b>	<b>15 362 885,89</b>	<b>13 491 600,51</b>	<b>Total</b>	<b>2 326 424,40</b>	<b>1 177 794,41</b>
Frais de personnel	7 784 480,96	7 783 457,98	Recettes de fonctionnement	227 510,00	237 953,41
Dépenses de fonctionnement	1 114 141,58	1 079 350,16	Recettes d'investissement	2 098 914,40	939 841,00
Dépenses d'investissement	6 464 263,35	4 628 792,37			

<i>OPERATIONS (hors Frais de personnel) :</i>		<i>Prévu</i>	<i>Réalisé</i>		<i>Prévu</i>	<i>Réalisé</i>
Acquisition de documents	Fonct	209 010,80	202 155,52			
	Invest	468 711,57	435 845,40			
Action culturelle - Lecture publique	Fonct	147 223,42	137 262,16			
Bibliothèque de quartier Caudéran aménagement	Invest	35 000,00	0,00			
Bibliothèque Mériadeck installations techniques terminales	Invest	200 000,00	0,00			
Bibliothèques de quartier	Invest	2 201 949,53	1 488 704,79			
Documents précieux - Lecture publique	Invest	67 807,16	61 401,68	Documents précieux - Lecture publique	Invest	6 121,20
Evolution du SI des bibliothèques	Fonct	75 253,57	74 061,04			
	Invest	772 942,98	444 475,88			
FDAEC 2012 lecture publique	Invest	42 815,88	6 437,58			
Fdaec 2013 lecture publique	Invest	63 007,00	582,57			
Moyens généraux - Lecture publique	Fonct	682 653,79	665 871,44	Moyens généraux - Lecture publique	Fonct	227 510,00
	Invest	407 859,24	323 095,17			237 953,41
Requalification de la bibliothèque Mériadeck	Invest	1 996 459,68	1 755 658,61	Requalification de la bibliothèque Mériadeck	Invest	2 092 793,20
Sécurité et grosses réparations dans les bibliothèques	Invest	207 710,31	112 590,69			935 941,00



## PROGRAMME - Archives municipales

DEPENSES DU PROGRAMME	Prévu	Réalisé	RECETTES DU PROGRAMME	Prévu	Réalisé
<b>Total</b>	<b>9 895 359,83</b>	<b>7 381 846,88</b>	<b>Total</b>	<b>1 889 500,00</b>	<b>525 001,00</b>
Frais de personnel	889 179,56	885 695,99	Recettes de fonctionnement	9 000,00	5 153,38
Dépenses de fonctionnement	34 306,46	34 138,31	Recettes d'investissement	1 880 500,00	519 847,62
Dépenses d'investissement	8 971 873,81	6 462 012,58			

<i><b>OPERATIONS (hors Frais de personnel) :</b></i>		<i><b>Prévu</b></i>	<i><b>Réalisé</b></i>			<i><b>Prévu</b></i>	<i><b>Réalisé</b></i>
<b>Chantiers de préparation des fonds</b>	<b>Invest</b>	176 227,46	123 977,33	<b>Chantiers de préparation des fonds</b>	<b>Invest</b>	4 500,00	0,00
<b>Evolution du SI des Archives</b>	<b>Fonct</b>	3 960,32	3 960,31				
	<b>Invest</b>	67 550,31	0,00				
<b>Moyens généraux - Archives municipales</b>	<b>Fonct</b>	30 346,14	30 178,00	<b>Moyens généraux - Archives municipales</b>	<b>Fonct</b>	9 000,00	5 153,38
	<b>Invest</b>	5 050,47	5 050,47				
<b>Relocalisation des Archives municipales</b>	<b>Invest</b>	8 723 045,57	6 332 984,78	<b>Relocalisation des Archives municipales</b>	<b>Invest</b>	1 876 000,00	519 847,62

## SECTEUR - DÉV. ACTION ARTISTIQ ET CULT.

DEPENSES DU SECTEUR	Prévu	Réalisé	RECETTES DU SECTEUR	Prévu	Réalisé
<b>Total</b>	<b>34 426 865,07</b>	<b>31 191 683,04</b>	<b>Total</b>	<b>754 002,36</b>	<b>1 359 080,78</b>
Frais de personnel	1 350 009,72	1 341 927,34	Recettes de fonctionnement	115 554,86	1 059 080,78
Dépenses de fonctionnement	18 012 513,07	17 920 379,42	Recettes d'investissement	638 447,50	300 000,00
Dépenses d'investissement	10 995 869,13	7 873 267,42			
Subventions	4 068 473,15	4 056 108,86			

### PROGRAMMES :

<i>Opéra</i>	17 878 622,49	17 447 916,03	<i>Opéra</i>	98 447,50	0,00
<i>Actions de développement artistique</i>	6 388 999,54	5 845 776,90	<i>Actions de développement artistique</i>	272 364,29	36 164,18
<i>Rayonnement culturel</i>	461 721,10	423 730,89	<i>Rayonnement culturel</i>	300 000,00	300 000,00
<i>Sécurité dans les bâtiments culturels</i>	1 993 867,33	1 557 195,69	<i>Sécurité dans les bâtiments culturels</i>	83 190,57	83 190,57
<i>Equipements culturels assujettis</i>	71 526,53	35 936,48	<i>Auditorium (TVA)</i>		939 726,03
<i>Auditorium (TVA)</i>	7 632 128,08	5 881 127,05			

## PROGRAMME - Opéra

DEPENSES DU PROGRAMME	Prévu	Réalisé	RECETTES DU PROGRAMME	Prévu	Réalisé
<b>Total</b>	<b>17 878 622,49</b>	<b>17 447 916,03</b>	<b>Total</b>	<b>98 447,50</b>	
Frais de personnel			Recettes d'investissement	98 447,50	
Dépenses de fonctionnement	16 490 000,00	16 429 730,00			
Dépenses d'investissement	1 388 622,49	1 018 186,03			

<i>OPERATIONS (hors Frais de personnel) :</i>		<i>Prévu</i>	<i>Réalisé</i>	<i>Prévu</i>	<i>Réalisé</i>
Dotation à l'Opéra	Fonct	16 490 000,00	16 429 730,00		
Grand-théâtre - création d'un ascenseur handicapés	Invest	23 153,62	16 704,98		
Grand-théâtre - modernisation de la cage de scène	Invest	150 000,00	150 000,00		
Grand-théâtre - restauration de la courette	Invest	1 749,21	0,00		
Grand-théâtre - sécurité et grosses réparations	Invest	260 973,81	115 343,83		
Opéra local décor rue Pierre Baour	Invest	51 000,00	19 856,74		
Salle Franklin - aménagement intérieur	Invest	901 745,85	716 280,48	98 447,50	0,00
				98 447,50	0,00

## PROGRAMME - Actions de développement artistique

DEPENSES DU PROGRAMME	Prévu	Réalisé	RECETTES DU PROGRAMME	Prévu	Réalisé
<b>Total</b>	<b>6 388 999,54</b>	<b>5 845 776,90</b>	<b>Total</b>	<b>272 364,29</b>	<b>36 164,18</b>
Frais de personnel	1 277 679,49	1 270 883,15	Recettes de fonctionnement	32 364,29	36 164,18
Dépenses de fonctionnement	310 348,12	298 370,10	Recettes d'investissement	240 000,00	
Dépenses d'investissement	732 498,78	220 414,79			
Subventions	4 068 473,15	4 056 108,86			

<i><b>OPERATIONS (hors Frais de personnel) :</b></i>		<i><b>Prévu</b></i>	<i><b>Réalisé</b></i>			<i><b>Prévu</b></i>	<i><b>Réalisé</b></i>
Acquisition du théâtre L'oeil la Lucarne	Invest	230 480,46	0,00				
Base sous-marine	Fonct	255 679,67	243 865,95	Base sous-marine	Fonct	10 000,00	21 599,89
	Invest	127 261,46	78 219,90				
Gestion des espaces culturels municipaux	Fonct	39 446,44	39 443,86	Gestion des espaces culturels municipaux	Fonct	10 000,00	2 200,00
	Invest	17 574,03	10 764,00				
Maison des danses - construction	Invest	295 867,85	101 430,89	Maison des danses - construction	Invest	240 000,00	0,00
Orchestre municipal	Fonct	15 222,01	15 060,29				
Requalification de la salle de Lerme	Invest	7 877,33	0,00				
Subventions d'équipement aux associations culturelles	Invest	53 437,65	30 000,00				
Subventions - développement artistique	Subv	4 068 473,15	4 056 108,86	Subventions - développement artistique	Fonct	12 364,29	12 364,29

## PROGRAMME - Rayonnement culturel

DEPENSES DU PROGRAMME	Prévu	Réalisé	RECETTES DU PROGRAMME	Prévu	Réalisé
Total	<b>461 721,10</b>	<b>423 730,89</b>	Total	<b>300 000,00</b>	<b>300 000,00</b>
Frais de personnel	72 330,23	71 044,19	Recettes d'investissement	300 000,00	300 000,00
Dépenses de fonctionnement	344 299,86	325 781,03			
Dépenses d'investissement	45 091,01	26 905,67			

<i>OPERATIONS (hors Frais de personnel) :</i>		<i>Prévu</i>	<i>Réalisé</i>		<i>Prévu</i>	<i>Réalisé</i>
				<b>Auditorium</b>	<b>Invest</b>	
<b>Moyens généraux - Rayonnement culturel</b>	<b>Fonct</b>	344 299,85	331 565,99			300 000,00
<b>Moyens généraux - Rayonnement culturel (DEC)</b>	<b>Fonct</b>	0,01	-29,21			300 000,00
	<b>Fonct</b>	0,00	-5 755,75			
<b>Site internet des établissements culturels</b>	<b>Invest</b>	45 091,01	26 905,67			

## PROGRAMME - Sécurité dans les bâtiments culturels

DEPENSES DU PROGRAMME	Prévu	Réalisé	RECETTES DU PROGRAMME	Prévu	Réalisé
<b>Total</b>	<b>1 993 867,33</b>	<b>1 557 195,69</b>	<b>Total</b>	<b>83 190,57</b>	<b>83 190,57</b>
Frais de personnel			Recettes de fonctionnement	83 190,57	83 190,57
Dépenses de fonctionnement	859 210,99	857 844,19			
Dépenses d'investissement	1 134 656,34	699 351,50			

<i><b>OPERATIONS (hors Frais de personnel) :</b></i>		<i><b>Prévu</b></i>	<i><b>Réalisé</b></i>		<i><b>Prévu</b></i>	<i><b>Réalisé</b></i>
Gardiennage et sécurité	Fonct	768 974,86	768 974,86			
Remplacement des alarmes	Invest	125 883,87	101 268,70			
Remplacement des SSI dans les établissements culturels	Invest	346 710,11	192 094,13			
Sécurité et grosses réparations dans les bâtiments culturels	Fonct	90 236,13	88 869,33	Sécurité et grosses réparations dans les bâtiments culturels	Fonct	83 190,57
	Invest	662 062,36	405 988,67			

## PROGRAMME - Equipements culturels assujettis

DEPENSES DU PROGRAMME	Prévu	Réalisé	RECETTES DU PROGRAMME	Prévu	Réalisé
Total	<b>71 526,53</b>	<b>35 936,48</b>	Total		
Frais de personnel					
Dépenses d'investissement	71 526,53	35 936,48			

<i><b>OPERATIONS (hors Frais de personnel) :</b></i>		<i><b>Prévu</b></i>	<i><b>Réalisé</b></i>	<i><b>Prévu</b></i>	<i><b>Réalisé</b></i>
TNBA aménagement intérieur	Invest	57 258,77	33 036,48		
TNBA mise à niveau des équipements scéniques	Invest	14 267,76	2 900,00		

## PROGRAMME - Auditorium (TVA)

DEPENSES DU PROGRAMME	Prévu	Réalisé	RECETTES DU PROGRAMME	Prévu	Réalisé
Total	<b>7 632 128,08</b>	<b>5 881 127,05</b>	Total		<b>939 726,03</b>
Frais de personnel					
Dépenses de fonctionnement	8 654,10	8 654,10	Recettes de fonctionnement		939 726,03
Dépenses d'investissement	7 623 473,98	5 872 472,95			

<i>OPERATIONS (hors Frais de personnel) :</i>		<i>Prévu</i>	<i>Réalisé</i>	<i>Prévu</i>	<i>Réalisé</i>
Acquisition de l'auditorium (VEFA)	Fonct	8 654,10	8 654,10		
	Invest	6 072 765,98	5 872 472,95		
Auditorium acquisition salle de répétitions	Invest	1 500 000,00	0,00		
Auditorium - Equipement et aménagement	Invest	50 708,00	0,00		
				Location de l'Auditorium	Fonct
				0,00	939 726,03



## POLITIQUE - DEVELOPPEMENT URBAIN DURABLE

DEPENSES DE LA POLITIQUE	Prévu	Réalisé	RECETTES DE LA POLITIQUE	Prévu	Réalisé
<b>TOTAL</b>	<b>69 933 659,28</b>	<b>41 270 314,86</b>	<b>TOTAL</b>	<b>16 078 644,31</b>	<b>9 830 169,31</b>
Frais de personnel	8 732 208,53	8 699 985,81	Recettes de fonctionnement	1 012 157,00	973 679,66
Dépenses de fonctionnement	7 607 588,90	7 393 259,70	Recettes d'investissement	15 066 487,31	8 856 489,65
Dépenses d'investissement	50 444 887,97	22 480 228,15			
Subventions	3 148 973,88	2 696 841,20			

### SECTEURS :

<i><b>DÉV. ÉCO, EMPLOI ET ENS. SUP.</b></i>	8 932 997,01	5 535 062,61	<i><b>DÉV. ÉCO, EMPLOI ET ENS. SUP.</b></i>	2 033 467,00	1 528 720,00
<i><b>AMÉNAGEMENT URBAIN</b></i>	11 666 412,54	8 304 424,35	<i><b>AMÉNAGEMENT URBAIN</b></i>	4 085 719,06	1 613 618,33
<i><b>HABITAT</b></i>	13 198 794,41	6 941 440,23	<i><b>HABITAT</b></i>	1 348 308,40	834 973,57
<i><b>VIE ET DÉPL. DANS LES ESP.URB.</b></i>	7 566 061,40	4 869 139,46	<i><b>VIE ET DÉPL. DANS LES ESP.URB.</b></i>	250 000,00	199 866,78
<i><b>ECLAIRAGE</b></i>	10 585 081,18	7 631 460,99	<i><b>ECLAIRAGE</b></i>	17 536,89	86 325,40
<i><b>PAYSAGES ET PATRIMOINE URBAINS</b></i>	17 984 312,74	7 988 787,22	<i><b>PAYSAGES ET PATRIMOINE URBAINS</b></i>	8 343 612,96	5 566 665,23

## SECTEUR - DÉV. ÉCO, EMPLOI ET ENS. SUP.

DEPENSES DU SECTEUR	Prévu	Réalisé	RECETTES DU SECTEUR	Prévu	Réalisé
<b>Total</b>	<b>8 932 997,01</b>	<b>5 535 062,61</b>	<b>Total</b>	<b>2 033 467,00</b>	<b>1 528 720,00</b>
Frais de personnel	574 654,25	565 885,12	Recettes de fonctionnement	298 907,00	108 720,00
Dépenses de fonctionnement	672 252,90	522 603,84	Recettes d'investissement	1 734 560,00	1 420 000,00
Dépenses d'investissement	5 709 383,98	2 804 526,45			
Subventions	1 976 705,88	1 642 047,20			

### PROGRAMMES :

<i>Commerce et artisanat</i>	1 501 506,12	654 164,99	<i>Commerce et artisanat</i>	433 467,00	108 720,00
<i>Croissance et Filières</i>	254 433,26	220 607,07	<i>Entrepreneuriat</i>	600 000,00	420 000,00
<i>Emploi</i>	734 500,18	633 091,33	<i>Innovation - Enseignement supérieur</i>	1 000 000,00	1 000 000,00
<i>Entrepreneuriat</i>	4 131 679,28	3 725 817,29			
<i>Innovation - Enseignement supérieur</i>	2 310 878,17	301 381,93			

## PROGRAMME - Commerce et artisanat

DEPENSES DU PROGRAMME	Prévu	Réalisé	RECETTES DU PROGRAMME	Prévu	Réalisé
<b>Total</b>	<b>1 501 506,12</b>	<b>654 164,99</b>	<b>Total</b>	<b>433 467,00</b>	<b>108 720,00</b>
Frais de personnel	149 443,24	149 440,61	Recettes de fonctionnement	298 907,00	108 720,00
Dépenses de fonctionnement	166 035,54	46 699,06	Recettes d'investissement	134 560,00	
Dépenses d'investissement	595 279,80	162 936,46			
Subventions	590 747,54	295 088,86			

<i>OPERATIONS (hors Frais de personnel) :</i>		<i>Prévu</i>	<i>Réalisé</i>			<i>Prévu</i>	<i>Réalisé</i>
<b>Opération urbaine collective</b>	<b>Fonct</b>	119 035,54	4 699,06	<b>Opération urbaine collective</b>	<b>Fonct</b>	298 907,00	108 720,00
	<b>Subv</b>	212 410,00	51 371,50		<b>Invest</b>	134 560,00	0,00
	<b>Invest</b>	595 279,80	162 936,46				
<b>Soutien aux associations</b>	<b>Fonct</b>	47 000,00	42 000,00				
	<b>Subv</b>	378 337,54	243 717,36				

## PROGRAMME - Croissance et Filières

DÉPENSES DU PROGRAMME		Prévu	Réalisé	RECETTES DU PROGRAMME		Prévu	Réalisé
Total		<b>254 433,26</b>	<b>220 607,07</b>	Total			
Frais de personnel		144 355,48	140 241,81				
Dépenses d'investissement		30 077,78	3 365,26				
Subventions		80 000,00	77 000,00				

<i>OPERATIONS (hors Frais de personnel) :</i>		<i>Prévu</i>	<i>Réalisé</i>	<i>Prévu</i>	<i>Réalisé</i>
Projet Node	Invest	30 077,78	3 365,26		
Soutien aux projets filières	Subv	80 000,00	77 000,00		

## PROGRAMME - Emploi

DEPENSES DU PROGRAMME	Prévu	Réalisé	RECETTES DU PROGRAMME	Prévu	Réalisé
<b>Total</b>	<b>734 500,18</b>	<b>633 091,33</b>	<b>Total</b>		
Frais de personnel	92 817,18	91 408,49			
Dépenses de fonctionnement	15 811,00	15 810,84			
Dépenses d'investissement	100 000,00				
Subventions	525 872,00	525 872,00			

<b>OPERATIONS (hors Frais de personnel) :</b>		<b>Prévu</b>	<b>Réalisé</b>	<b>Prévu</b>	<b>Réalisé</b>
<b>Animation réseaux emploi</b>	<b>Fonct</b>	15 811,00	15 810,84		
	<b>Subv</b>	4 000,00	4 000,00		
<b>Economie sociale et solidaire</b>	<b>Subv</b>	7 500,00	7 500,00		
<b>Soutien à l'orientation et à la formation</b>	<b>Subv</b>	36 372,00	36 372,00		
	<b>Invest</b>	100 000,00	0,00		
<b>Soutien aux actions et outils territoriaux</b>	<b>Subv</b>	478 000,00	478 000,00		

## PROGRAMME - Entrepreneuriat

DEPENSES DU PROGRAMME	Prévu	Réalisé	RECETTES DU PROGRAMME	Prévu	Réalisé
<b>Total</b>	<b>4 131 679,28</b>	<b>3 725 817,29</b>	<b>Total</b>	<b>600 000,00</b>	<b>420 000,00</b>
Frais de personnel	117 160,18	114 412,28	Recettes d'investissement	600 000,00	420 000,00
Dépenses de fonctionnement	487 406,36	458 093,94			
Dépenses d'investissement	2 934 026,40	2 588 224,73			
Subventions	593 086,34	565 086,34			

<i>OPERATIONS (hors Frais de personnel) :</i>		<i>Prévu</i>	<i>Réalisé</i>		<i>Prévu</i>	<i>Réalisé</i>
	<b>Fonct</b>	21 960,00	10 000,00			
Accueil, implantation, développement	<b>Subv</b>	264 275,00	264 275,00			
	<b>Invest</b>	10 000,00	0,00			
Animation réseaux entreprises	<b>Subv</b>	92 350,00	84 350,00			
	<b>Fonct</b>	465 446,36	448 093,94			
Moyens généraux - Entrepreneuriat	<b>Invest</b>	61 963,40	14 050,01			
Outils création d'entreprises	<b>Subv</b>	236 461,34	216 461,34			
Pépinière Darwin - acquisition en VEFA	<b>Invest</b>	2 790 948,00	2 574 174,72	Pépinière Darwin - acquisition en VEFA	<b>Invest</b>	600 000,00
Pépinière Darwin équipement	<b>Invest</b>	71 115,00	0,00			420 000,00

## PROGRAMME - Innovation - Enseignement supérieur

DEPENSES DU PROGRAMME	Prévu	Réalisé	RECETTES DU PROGRAMME	Prévu	Réalisé
<b>Total</b>	<b>2 310 878,17</b>	<b>301 381,93</b>	<b>Total</b>	<b>1 000 000,00</b>	<b>1 000 000,00</b>
Frais de personnel	70 878,17	70 381,93	Recettes d'investissement	1 000 000,00	1 000 000,00
Dépenses de fonctionnement	3 000,00	2 000,00			
Dépenses d'investissement	2 050 000,00	50 000,00			
Subventions	187 000,00	179 000,00			

<i><b>OPERATIONS (hors Frais de personnel) :</b></i>		<i><b>Prévu</b></i>	<i><b>Réalisé</b></i>		<i><b>Prévu</b></i>	<i><b>Réalisé</b></i>
<b>Animation réseaux enseignement supérieur</b>	<b>Fonct</b>	3 000,00	2 000,00			
	<b>Subv</b>	13 000,00	5 000,00			
<b>Fondation universitaire</b>	<b>Invest</b>	50 000,00	50 000,00			
<b>Opération Neurocampus</b>	<b>Invest</b>	2 000 000,00	0,00	<b>Opération Neurocampus</b>	<b>Invest</b>	1 000 000,00
<b>Pôle recherche et enseignement supérieur</b>	<b>Subv</b>	174 000,00	174 000,00			1 000 000,00

## SECTEUR - AMÉNAGEMENT URBAIN

DEPENSES DU SECTEUR	Prévu	Réalisé	RECETTES DU SECTEUR	Prévu	Réalisé
<b>Total</b>	<b>11 666 412,54</b>	<b>8 304 424,35</b>	<b>Total</b>	<b>4 085 719,06</b>	<b>1 613 618,33</b>
Frais de personnel	2 178 571,44	2 176 105,87	Recettes de fonctionnement		8 826,39
Dépenses de fonctionnement	335 697,30	315 404,69	Recettes d'investissement	4 085 719,06	1 604 791,94
Dépenses d'investissement	7 979 875,80	4 758 119,79			
Subventions	1 172 268,00	1 054 794,00			

### PROGRAMMES :

<i>Aménagement</i>	7 765 840,98	6 667 533,93	<i>Aménagement</i>	1 932 285,06	1 609 791,94
<i>Droit des sols</i>	3 900 571,56	1 636 890,42	<i>Droit des sols</i>	2 153 434,00	3 826,39



## PROGRAMME - Aménagement

DEPENSES DU PROGRAMME	Prévu	Réalisé	RECETTES DU PROGRAMME	Prévu	Réalisé
<b>Total</b>	<b>7 765 840,98</b>	<b>6 667 533,93</b>	<b>Total</b>	<b>1 932 285,06</b>	<b>1 609 791,94</b>
Frais de personnel	681 528,48	680 061,58	Recettes de fonctionnement		5 000,00
Dépenses de fonctionnement	190 334,04	181 710,64	Recettes d'investissement	1 932 285,06	1 604 791,94
Dépenses d'investissement	5 721 710,46	4 750 967,71			
Subventions	1 172 268,00	1 054 794,00			

<i>OPERATIONS (hors Frais de personnel) :</i>		<i>Prévu</i>	<i>Réalisé</i>		<i>Prévu</i>	<i>Réalisé</i>
Acquisition parts BMA / Cub	Invest	2 400 000,00	2 400 000,00	Acquisition parts BMA / Cub	Invest	1 200 000,00
Aménagement Bastide Brazza	Invest	774 313,57	610 831,88	Aménagement Bastide Brazza	Invest	444 121,00
Concertation, communication	Fonct	122 582,88	118 710,17			
Elaboration du projet urbain et paysager de Caudéran	Invest	350 000,00	101 779,60			
Etude Grand Parc marché de définition	Invest	236 628,60	115 286,63	Etude Grand Parc marché de définition	Invest	134 043,37
Etude restructuration de la gare Saint Jean	Invest	165 706,57	123 432,13			
Etudes d'urbanisme et opérations d'aménagement	Invest	453 285,85	137 061,60	Etudes d'urbanisme et opérations d'aménagement	Invest	154 120,69
Evolution du SI aménagement	Invest	5 403,65	403,65			
	Fonct	67 751,16	63 000,47			
Moyens généraux - Aménagement	Subv	1 172 268,00	1 054 794,00	Moyens généraux - Aménagement	Fonct	0,00
	Invest	172,22	172,22			5 000,00
OIN EURATLANTIQUE	Invest	1 262 000,00	1 262 000,00			
Participation au bilan ZAC Ginko	Invest	74 200,00	0,00			

## PROGRAMME - Droit des sols

DEPENSES DU PROGRAMME	Prévu	Réalisé	RECETTES DU PROGRAMME	Prévu	Réalisé
<b>Total</b>	<b>3 900 571,56</b>	<b>1 636 890,42</b>	<b>Total</b>	<b>2 153 434,00</b>	<b>3 826,39</b>
Frais de personnel	1 497 042,96	1 496 044,29	Recettes de fonctionnement		3 826,39
Dépenses de fonctionnement	145 363,26	133 694,05	Recettes d'investissement	2 153 434,00	
Dépenses d'investissement	2 258 165,34	7 152,08			

<i>OPERATIONS (hors Frais de personnel) :</i>		<i>Prévu</i>	<i>Réalisé</i>	<i>Prévu</i>	<i>Réalisé</i>
Conseil et communication	Fonct	107 185,59	100 703,51		
Etude PSMV	Invest	28 577,59	0,00		
Evolution du SI du droit des sols	Fonct	14 522,02	14 521,34		
	Invest	76 153,75	7 152,08		
Moyens généraux - Droit des sols	Fonct	23 655,65	18 469,20	0,00	3 826,39
PVR Dupaty	Invest	2 153 434,00	0,00	2 153 434,00	0,00

## SECTEUR - HABITAT

DEPENSES DU SECTEUR			RECETTES DU SECTEUR		
	Prévu	Réalisé		Prévu	Réalisé
<b>Total</b>	<b>13 198 794,41</b>	<b>6 941 440,23</b>	<b>Total</b>	<b>1 348 308,40</b>	<b>834 973,57</b>
Frais de personnel	843 024,14	836 208,51	Recettes de fonctionnement	45 000,00	134 173,57
Dépenses de fonctionnement	215 741,99	205 497,96	Recettes d'investissement	1 303 308,40	700 800,00
Dépenses d'investissement	12 140 028,28	5 899 733,76			

### PROGRAMMES :

<i>Logement</i>	8 686 103,78	4 237 639,42	<i>Logement</i>	137 708,40	3 790,00
<i>Rénovation urbaine</i>	4 512 690,63	2 703 800,81	<i>Rénovation urbaine</i>	1 210 600,00	831 183,57

## PROGRAMME - Logement

DEPENSES DU PROGRAMME	Prévu	Réalisé	RECETTES DU PROGRAMME	Prévu	Réalisé
<b>Total</b>	<b>8 686 103,78</b>	<b>4 237 639,42</b>	<b>Total</b>	<b>137 708,40</b>	<b>3 790,00</b>
Frais de personnel	574 882,85	568 317,17	Recettes de fonctionnement		790,00
Dépenses de fonctionnement	11 353,26	10 327,49	Recettes d'investissement	137 708,40	3 000,00
Dépenses d'investissement	8 099 867,67	3 658 994,76			

<i><b>OPERATIONS (hors Frais de personnel) :</b></i>		<i><b>Prévu</b></i>	<i><b>Réalisé</b></i>		<i><b>Prévu</b></i>	<i><b>Réalisé</b></i>	
Aide au parc privé - Habitat participatif	Invest	30 000,00	0,00				
Aide au parc privé - PIG communautaire 2	Invest	100 000,00	0,00				
Aide au parc public - opération plan campus Léo saignat	Invest	432 500,00	432 500,00				
Aide au parc public - subventions aux bailleurs	Invest	5 921 219,90	2 800 350,83	Aide au parc public - subventions aux bailleurs	Invest	100 972,40	0,00
				Aides à l'accession sociale	Invest	3 000,00	3 000,00
Aides pour les travaux d'économies d'énergie	Invest	219 790,08	74 944,93				
Aménagement terrain Buthaud pour stabilisation gens du voyage	Fonct	1 963,21	1 910,29	Aménagement terrain Buthaud pour stabilisation gens du voyage	Fonct	0,00	790,00
	Invest	7 012,51	0,00				
Moyens généraux - Logement	Fonct	9 390,05	8 417,20				
OPAH RU Centre historique	Invest	146 397,00	0,00	OPAH RU Centre historique	Invest	33 736,00	0,00
Parc privé - subventions aux particuliers	Invest	200 772,18	0,00				
Passeport 1er logement	Invest	566 344,00	197 000,00				
PIG communautaire (adaptation au vieillissement et handicap)	Invest	445 060,00	154 199,00				
Subv. particuliers PRI DUP	Invest	30 772,00	0,00				

## PROGRAMME - Rénovation urbaine

DEPENSES DU PROGRAMME	Prévu	Réalisé	RECETTES DU PROGRAMME	Prévu	Réalisé
<b>Total</b>	<b>4 512 690,63</b>	<b>2 703 800,81</b>	<b>Total</b>	<b>1 210 600,00</b>	<b>831 183,57</b>
Frais de personnel	268 141,29	267 891,34	Recettes de fonctionnement	45 000,00	133 383,57
Dépenses de fonctionnement	204 388,73	195 170,47	Recettes d'investissement	1 165 600,00	697 800,00
Dépenses d'investissement	4 040 160,61	2 240 739,00			

<i>OPERATIONS (hors Frais de personnel) :</i>		<i>Prévu</i>	<i>Réalisé</i>		<i>Prévu</i>	<i>Réalisé</i>
CPA centre historique - participation au bilan	Invest	1 290 480,00	1 290 480,00			
PNRQAD - Développement économique	Invest	40 000,00	0,00			
PNRQAD - Jardin des remparts et carré des cèdres	Invest	386 977,30	122 992,77			
PNRQAD - OPAH RU-HM Bordeaux RECentre	Invest	1 485 166,00	410 966,00	PNRQAD - OPAH RU-HM Bordeaux RECentre	Invest	465 600,00
	Fonct	201 712,73	195 170,47		Fonct	45 000,00
PNRQAD - pilotage	Invest	662 783,19	402 178,02	PNRQAD - pilotage	Invest	700 000,00
	Invest	140 000,00	9 534,35			
PNRQAD - Rue Kléber	Invest	140 000,00	9 534,35			
PNRQAD - Trames douces	Invest	5 023,00	4 587,86			
	Fonct	2 676,00	0,00			
PRU Aubiers Cracovie	Invest	29 731,12	0,00			

## SECTEUR - VIE ET DÉPL. DANS LES ESP.URB.

DEPENSES DU SECTEUR	Prévu	Réalisé	RECETTES DU SECTEUR	Prévu	Réalisé
<b>Total</b>	<b>7 566 061,40</b>	<b>4 869 139,46</b>	<b>Total</b>	<b>250 000,00</b>	<b>199 866,78</b>
Frais de personnel	1 557 444,36	1 549 922,27	Recettes de fonctionnement	100 000,00	107 033,35
Dépenses de fonctionnement	1 116 899,91	1 107 558,03	Recettes d'investissement	150 000,00	92 833,43
Dépenses d'investissement	4 891 717,13	2 211 659,16			

### PROGRAMMES :

<i>Déplacements doux</i>	1 015 965,76	539 442,00	<i>Déplacements doux</i>	100 000,00	94 533,80
<i>Aménagement des espaces de circulation</i>	6 550 095,64	4 329 697,46	<i>Aménagement des espaces de circulation</i>	150 000,00	105 332,98

## PROGRAMME - Déplacements doux

DEPENSES DU PROGRAMME		Prévu	Réalisé	RECETTES DU PROGRAMME		Prévu	Réalisé
<b>Total</b>		<b>1 015 965,76</b>	<b>539 442,00</b>	<b>Total</b>		<b>100 000,00</b>	<b>94 533,80</b>
Frais de personnel		356 932,63	353 434,00	<b>Recettes de fonctionnement</b>		100 000,00	94 533,80
Dépenses de fonctionnement		138 000,00	137 730,27				
Dépenses d'investissement		521 033,13	48 277,73				
<hr/>							
<b>OPERATIONS (hors Frais de personnel) :</b>		<b>Prévu</b>	<b>Réalisé</b>			<b>Prévu</b>	<b>Réalisé</b>
Arceaux vélos	Invest	28 763,79	27 747,19				
Bornes recharges véhicules électriques	Invest	262 911,64	11 523,35				
Evolution du SI déplacement doux	Invest	17 880,20	7 149,69				
Maison du vélo	Fonct	138 000,00	137 730,27	Maison du vélo	Fonct	100 000,00	94 533,80
	Invest	211 477,50	1 857,50				

## PROGRAMME - Aménagement des espaces de circulation

DEPENSES DU PROGRAMME	Prévu	Réalisé	RECETTES DU PROGRAMME	Prévu	Réalisé
<b>Total</b>	<b>6 550 095,64</b>	<b>4 329 697,46</b>	<b>Total</b>	<b>150 000,00</b>	<b>105 332,98</b>
Frais de personnel	1 200 511,73	1 196 488,27	Recettes de fonctionnement		12 499,55
Dépenses de fonctionnement	978 899,91	969 827,76	Recettes d'investissement	150 000,00	92 833,43
Dépenses d'investissement	4 370 684,00	2 163 381,43			

<i>OPERATIONS (hors Frais de personnel) :</i>		<i>Prévu</i>	<i>Réalisé</i>		<i>Prévu</i>	<i>Réalisé</i>
Aménagements d'espaces communautaires	Fonct	147 748,54	145 675,16			
	Invest	1 480 712,00	0,00			
Aménagement site du Haillan	Invest	23 690,26	0,00			
BAF espaces publics	Invest	18 500,00	0,00			
Contrôle d'accès	Fonct	740 730,66	740 325,57	Contrôle d'accès	Fonct	0,00
	Invest	730 479,42	551 462,54			12 499,55
Evolution du SI espaces de circulation	Invest	14 119,60	14 119,60			
Installations de bornes taxis	Invest	10 165,80	0,00			
Jalonnement	Invest	212 145,86	136 510,11			
Mobilier anti-stationnement	Invest	655 707,45	505 943,68			
Mobilier divers	Invest	111 722,84	93 771,60			
Moyens généraux - aménagement espaces de circulation	Fonct	10 134,47	10 116,16			
	Invest	59 914,03	59 814,03			
Opérations d'infrastructures de voirie	Fonct	80 286,24	73 710,87			
	Invest	171 088,22	40 592,50			
Parking de foisonnement	Invest	27 147,65	22 272,05			
Rénovation de l'esplanade Mériadeck	Invest	843 861,03	731 566,23	Rénovation de l'esplanade Mériadeck	Invest	150 000,00
						92 833,43



## PROGRAMME - Aménagement des espaces de circulation

---

---

<i>OPERATIONS (hors Frais de personnel) :</i>		<i>Prévu</i>	<i>Réalisé</i>	<i>Prévu</i>	<i>Réalisé</i>
Vidéo-interphonie	Invest	11 429,84	7 329,09		

## SECTEUR - ECLAIRAGE

DEPENSES DU SECTEUR			RECETTES DU SECTEUR		
	Prévu	Réalisé		Prévu	Réalisé
<b>Total</b>	<b>10 585 081,18</b>	<b>7 631 460,99</b>	<b>Total</b>	<b>17 536,89</b>	<b>86 325,40</b>
Frais de personnel	601 625,76	597 764,82	Recettes de fonctionnement	2 183,00	13 826,93
Dépenses de fonctionnement	4 713 763,27	4 713 751,27	Recettes d'investissement	15 353,89	72 498,47
Dépenses d'investissement	5 269 692,15	2 319 944,90			

### PROGRAMMES :

<b>Eclairage</b>	10 585 081,18	7 631 460,99	<b>Eclairage</b>	17 536,89	86 325,40
------------------	---------------	--------------	------------------	-----------	-----------

## PROGRAMME - Eclairage

DEPENSES DU PROGRAMME	Prévu	Réalisé	RECETTES DU PROGRAMME	Prévu	Réalisé
<b>Total</b>	<b>10 585 081,18</b>	<b>7 631 460,99</b>	<b>Total</b>	<b>17 536,89</b>	<b>86 325,40</b>
Frais de personnel	601 625,76	597 764,82	Recettes de fonctionnement	2 183,00	13 826,93
Dépenses de fonctionnement	4 713 763,27	4 713 751,27	Recettes d'investissement	15 353,89	72 498,47
Dépenses d'investissement	5 269 692,15	2 319 944,90			

<i>OPERATIONS (hors Frais de personnel) :</i>		<i>Prévu</i>	<i>Réalisé</i>			<i>Prévu</i>	<i>Réalisé</i>
Energie	Fonct	2 155 204,90	2 155 204,90	Energie	Fonct	0,00	2,88
Enfouissement des réseaux	Invest	1 437 571,42	487 929,79	Enfouissement des réseaux	Invest	0,00	57 144,58
Evolution du SI éclairage	Fonct	11 668,78	11 668,78				
	Invest	3 537,85	104,41				
Illuminations de Noël	Invest	874 335,29	567 938,07				
Réseaux et matériels Eclairage public	Fonct	2 546 889,59	2 546 877,59	Réseaux et matériels Eclairage public	Fonct	2 183,00	13 824,05
	Invest	2 954 247,59	1 263 972,63		Invest	15 353,89	15 353,89

## SECTEUR - PAYSAGES ET PATRIMOINE URBAINS

DEPENSES DU SECTEUR	Prévu	Réalisé	RECETTES DU SECTEUR	Prévu	Réalisé
<b>Total</b>	<b>17 984 312,74</b>	<b>7 988 787,22</b>	<b>Total</b>	<b>8 343 612,96</b>	<b>5 566 665,23</b>
Frais de personnel	2 976 888,58	2 974 099,22	Recettes de fonctionnement	566 067,00	601 099,42
Dépenses de fonctionnement	553 233,53	528 443,91	Recettes d'investissement	7 777 545,96	4 965 565,81
Dépenses d'investissement	14 454 190,63	4 486 244,09			

### PROGRAMMES :

<i>Patrimoine naturel</i>	1 727 602,49	1 542 333,69	<i>Patrimoine naturel</i>	12 000,00	54 094,70
<i>Paysages urbains</i>	14 723 876,94	5 129 593,64	<i>Paysages urbains</i>	7 718 245,96	4 907 265,81
<i>Lycée horticole</i>	1 532 833,31	1 316 859,89	<i>Lycée horticole</i>	613 367,00	605 304,72

## PROGRAMME - Patrimoine naturel

DEPENSES DU PROGRAMME	Prévu	Réalisé	RECETTES DU PROGRAMME	Prévu	Réalisé
Total	<b>1 727 602,49</b>	<b>1 542 333,69</b>	Total	<b>12 000,00</b>	<b>54 094,70</b>
Frais de personnel	1 212 673,14	1 211 892,01	Recettes de fonctionnement	12 000,00	54 094,70
Dépenses de fonctionnement	204 198,43	198 190,86			
Dépenses d'investissement	310 730,92	132 250,82			

<i>OPERATIONS (hors Frais de personnel) :</i>		<i>Prévu</i>	<i>Réalisé</i>			<i>Prévu</i>	<i>Réalisé</i>
Jardin botanique	<b>Fonct</b>	160 288,43	156 424,86	Jardin botanique	<b>Fonct</b>	12 000,00	54 094,70
	<b>Invest</b>	310 730,92	132 250,82				
Participations	<b>Fonct</b>	43 910,00	41 766,00				

## PROGRAMME - Paysages urbains

DEPENSES DU PROGRAMME	Prévu	Réalisé	RECETTES DU PROGRAMME	Prévu	Réalisé
<b>Total</b>	<b>14 723 876,94</b>	<b>5 129 593,64</b>	<b>Total</b>	<b>7 718 245,96</b>	<b>4 907 265,81</b>
Frais de personnel	935 234,27	934 121,32	Recettes d'investissement	7 718 245,96	4 907 265,81
Dépenses de fonctionnement	33 127,50	31 860,73			
Dépenses d'investissement	13 755 515,17	4 163 611,59			

<i><b>OPERATIONS (hors Frais de personnel) :</b></i>		<i><b>Prévu</b></i>	<i><b>Réalisé</b></i>		<i><b>Prévu</b></i>	<i><b>Réalisé</b></i>	
Aménagement de la place Ferdinand Buisson	Invest	25 000,00	21 959,85				
Aménagement de l'espace Saint Michel	Invest	8 985 171,01	2 018 631,30	Aménagement de l'espace Saint Michel	Invest	6 130 054,00	4 000 000,00
Aménagement du Parc Céré - création d'une aire de jeux et abords	Fonct	3 890,60	2 641,30				
	Invest	384 282,09	2 691,00				
Aménagement du parc Montesquieu - subvention d'équipement à la ville de Mérignac	Invest	345 000,00	0,00				
Aménagement du Parc Pinçon	Invest	200 000,00	41 660,74				
Aménagements d'espaces de proximité	Fonct	22 509,40	22 491,93	Aménagements d'espaces de proximité	Invest	57 117,06	0,00
	Invest	557 952,31	447 314,89				
Moyens généraux - Paysages urbains	Fonct	6 727,50	6 727,50				
PAE Armagnac jardin traversant	Invest	240 000,00	11 271,94				
Parc André Meunier réaménagement	Invest	350 000,00	211 604,91				
Parc aux Angéliques - séquence Brazza	Invest	276 892,90	269 179,95				
Parc aux Angéliques - séquence Deschamps	Invest	453 243,67	4 520,88	Parc aux Angéliques - séquence Deschamps	Invest	625 560,00	472 500,00
Parc aux angéliques - séquence Queyries	Invest	1 713 225,75	1 040 802,32	Parc aux angéliques - séquence Queyries	Invest	905 514,90	434 765,81
PRU Aubiers - Aménagements paysagers	Invest	7 311,44	0,00				

## PROGRAMME - Paysages urbains

---

---

<i>OPERATIONS (hors Frais de personnel) :</i>		<i>Prévu</i>	<i>Réalisé</i>	<i>Prévu</i>	<i>Réalisé</i>
Réhabilitation des fascines des quais	Invest	217 436,00	93 973,81		

## PROGRAMME - Lycée horticole

DEPENSES DU PROGRAMME	Prévu	Réalisé	RECETTES DU PROGRAMME	Prévu	Réalisé
<b>Total</b>	<b>1 532 833,31</b>	<b>1 316 859,89</b>	<b>Total</b>	<b>613 367,00</b>	<b>605 304,72</b>
Frais de personnel	828 981,17	828 085,89	Recettes de fonctionnement	554 067,00	547 004,72
Dépenses de fonctionnement	315 907,60	298 392,32	Recettes d'investissement	59 300,00	58 300,00
Dépenses d'investissement	387 944,54	190 381,68			

<i><b>OPERATIONS (hors Frais de personnel) :</b></i>		<i><b>Prévu</b></i>	<i><b>Réalisé</b></i>
Acquisition de matériel pour le lycée horticole	Invest	59 453,08	27 986,94
Evolution du SI lycée horticole	Fonct	2 710,93	2 710,93
	Invest	10 397,41	3 376,60
Moyens généraux - Lycée horticole	Fonct	313 196,67	295 681,39
Sécurité et grosses réparations au lycée horticole	Invest	318 094,05	159 018,14

		<i><b>Prévu</b></i>	<i><b>Réalisé</b></i>
Acquisition de matériel pour le lycée horticole	Invest	55 000,00	54 000,00
Moyens généraux - Lycée horticole	Fonct	554 067,00	547 004,72
	Invest	4 300,00	4 300,00



## POLITIQUE - QUALITE DES ESPACES PUBLICS DE PROXIMITE

DEPENSES DE LA POLITIQUE	Prévu	Réalisé	RECETTES DE LA POLITIQUE	Prévu	Réalisé
<b>TOTAL</b>	<b>36 248 444,06</b>	<b>33 551 919,31</b>	<b>TOTAL</b>	<b>10 859 353,56</b>	<b>12 000 741,73</b>
Frais de personnel	25 548 547,85	25 513 351,92	Recettes de fonctionnement	10 597 000,00	11 819 512,22
Dépenses de fonctionnement	5 505 122,22	5 358 881,35	Recettes d'investissement	262 353,56	181 229,51
Dépenses d'investissement	5 194 773,99	2 679 686,04			

### SECTEURS :

<i>PROPRETÉ URBAINE</i>	12 643 987,11	11 892 821,83	<i>PROPRETÉ URBAINE</i>	10 000,00	1 063,05
<i>GESTION DE LA VOIE PUBLIQUE</i>	11 624 737,16	10 940 640,17	<i>GESTION DE LA VOIE PUBLIQUE</i>	10 633 706,00	11 865 895,25
<i>GESTION MAINTIEN PATRIM. VERT</i>	11 979 719,79	10 718 457,31	<i>GESTION MAINTIEN PATRIM. VERT</i>	215 647,56	133 783,43

## SECTEUR - PROPRETÉ URBAINE

DEPENSES DU SECTEUR	Prévu	Réalisé	RECETTES DU SECTEUR	Prévu	Réalisé
<b>Total</b>	<b>12 643 987,11</b>	<b>11 892 821,83</b>	<b>Total</b>	<b>10 000,00</b>	<b>1 063,05</b>
Frais de personnel	8 655 234,39	8 640 707,40	Recettes de fonctionnement	10 000,00	1 063,05
Dépenses de fonctionnement	2 856 892,36	2 827 817,86			
Dépenses d'investissement	1 131 860,36	424 296,57			

### PROGRAMMES :

<i>Nettoyage des rues</i>	8 339 380,64	7 702 250,08	<i>Nettoyage des rues</i>		729,35
<i>Enlèvement des déchets</i>	2 767 827,33	2 751 693,62	<i>Enlèvement des déchets</i>	10 000,00	333,70
<i>Sanitaires</i>	1 536 779,14	1 438 878,13			

## PROGRAMME - Nettoyage des rues

DEPENSES DU PROGRAMME	Prévu	Réalisé	RECETTES DU PROGRAMME	Prévu	Réalisé
<b>Total</b>	<b>8 339 380,64</b>	<b>7 702 250,08</b>	<b>Total</b>		<b>729,35</b>
Frais de personnel	6 570 520,13	6 561 724,61	Recettes de fonctionnement		729,35
Dépenses de fonctionnement	741 286,05	724 869,72			
Dépenses d'investissement	1 027 574,46	415 655,75			

<i><b>OPERATIONS (hors Frais de personnel) :</b></i>		<i><b>Prévu</b></i>	<i><b>Réalisé</b></i>		<i><b>Prévu</b></i>	<i><b>Réalisé</b></i>
Evolution du SI propreté	<b>Fonct</b>	37 447,04	37 447,04			
	<b>Invest</b>	50 547,75	23 692,17			
<b>Graffitis</b>	<b>Fonct</b>	223 508,00	216 833,73			
<b>Matériel et engins de propreté</b>	<b>Invest</b>	752 851,50	337 905,65			
<b>Moyens généraux - Propreté urbaine</b>	<b>Fonct</b>	480 331,01	470 588,95	<b>Moyens généraux - Propreté urbaine</b>	<b>Fonct</b>	0,00
	<b>Invest</b>	2 625,20	2 625,20			729,35
<b>Sécurité et grosses réparations dans les centres de propreté</b>	<b>Invest</b>	221 550,01	51 432,73			

## PROGRAMME - Enlèvement des déchets

DEPENSES DU PROGRAMME	Prévu	Réalisé	RECETTES DU PROGRAMME	Prévu	Réalisé
<b>Total</b>	<b>2 767 827,33</b>	<b>2 751 693,62</b>	<b>Total</b>	<b>10 000,00</b>	<b>333,70</b>
Frais de personnel	1 498 221,02	1 494 413,49	Recettes de fonctionnement	10 000,00	333,70
Dépenses de fonctionnement	1 269 606,31	1 257 280,13			

<i><b>OPERATIONS (hors Frais de personnel) :</b></i>		<i><b>Prévu</b></i>	<i><b>Réalisé</b></i>			<i><b>Prévu</b></i>	<i><b>Réalisé</b></i>
<b>Autres déchets</b>	<b>Fonct</b>	1 252 279,31	1 246 281,13	<b>Autres déchets</b>	<b>Fonct</b>	10 000,00	333,70
<b>Bâtiments communaux</b>	<b>Fonct</b>	17 327,00	10 999,00				

## PROGRAMME - Sanitaires

DEPENSES DU PROGRAMME	Prévu	Réalisé	RECETTES DU PROGRAMME	Prévu	Réalisé
Total	<b>1 536 779,14</b>	<b>1 438 878,13</b>	Total		
Frais de personnel	586 493,24	584 569,30			
Dépenses de fonctionnement	846 000,00	845 668,01			
Dépenses d'investissement	104 285,90	8 640,82			

<i>OPERATIONS (hors Frais de personnel) :</i>		<i>Prévu</i>	<i>Réalisé</i>	<i>Prévu</i>	<i>Réalisé</i>
FDAEC 2012 Propreté	Invest	13 259,47	3 480,78		
Moyens généraux - Sanitaires	Fonct	846 000,00	845 668,01		
Sécurité et grosses réparations aux chalets de nécessité	Invest	91 026,43	5 160,04		

## SECTEUR - GESTION DE LA VOIE PUBLIQUE

DEPENSES DU SECTEUR	Prévu	Réalisé	RECETTES DU SECTEUR	Prévu	Réalisé
<b>Total</b>	<b>11 624 737,16</b>	<b>10 940 640,17</b>	<b>Total</b>	<b>10 633 706,00</b>	<b>11 865 895,25</b>
Frais de personnel	8 830 953,42	8 812 619,00	Recettes de fonctionnement	10 410 000,00	11 689 395,25
Dépenses de fonctionnement	1 237 935,35	1 201 752,67	Recettes d'investissement	223 706,00	176 500,00
Dépenses d'investissement	1 555 848,39	926 268,50			

### PROGRAMMES :

<i>Stationnement et circulation</i>	4 313 977,26	4 124 054,00	<i>Stationnement et circulation</i>	4 440 000,00	4 725 994,83
<i>Occupation du domaine</i>	3 501 089,59	3 097 779,19	<i>Occupation du domaine</i>	2 723 706,00	2 636 964,79
<i>Territoire et proximité</i>	3 809 670,31	3 718 806,98	<i>Occupation du domaine (opérations assujetties)</i>	1 170 000,00	1 755 334,99
			<i>Territoire et proximité</i>	2 300 000,00	2 747 600,64

## PROGRAMME - Stationnement et circulation

DEPENSES DU PROGRAMME	Prévu	Réalisé	RECETTES DU PROGRAMME	Prévu	Réalisé
<b>Total</b>	<b>4 313 977,26</b>	<b>4 124 054,00</b>	<b>Total</b>	<b>4 440 000,00</b>	<b>4 725 994,83</b>
Frais de personnel	3 211 708,13	3 199 057,95	Recettes de fonctionnement	4 440 000,00	4 725 994,83
Dépenses de fonctionnement	412 283,36	390 872,86			
Dépenses d'investissement	689 985,77	534 123,19			

<i>OPERATIONS (hors Frais de personnel) :</i>		<i>Prévu</i>	<i>Réalisé</i>			<i>Prévu</i>	<i>Réalisé</i>
<b>Horodateurs</b>	<b>Fonct</b>	5 000,00	0,00	<b>Horodateurs</b>	<b>Fonct</b>	4 440 000,00	4 725 994,83
	<b>Invest</b>	689 985,77	534 123,19				
<b>Moyens généraux - Stationnement</b>	<b>Fonct</b>	407 283,36	390 872,86				

## PROGRAMME - Occupation du domaine

DEPENSES DU PROGRAMME	Prévu	Réalisé	RECETTES DU PROGRAMME	Prévu	Réalisé
<b>Total</b>	<b>3 501 089,59</b>	<b>3 097 779,19</b>	<b>Total</b>	<b>2 723 706,00</b>	<b>2 636 964,79</b>
Frais de personnel	2 022 244,85	2 018 738,15	Recettes de fonctionnement	2 500 000,00	2 460 464,79
Dépenses de fonctionnement	723 976,68	717 791,49	Recettes d'investissement	223 706,00	176 500,00
Dépenses d'investissement	754 868,06	361 249,55			

<i>OPERATIONS (hors Frais de personnel) :</i>		<i>Prévu</i>	<i>Réalisé</i>		<i>Prévu</i>	<i>Réalisé</i>
Acquisition moyeu central marché des Grands Hommes	Fonct	90 000,00	90 000,00			
Bornes place des Quinconces et esplanade Charles de Gaulle	Fonct	2 448,22	2 448,22			
	Invest	148 142,00	97 456,14			
Evolution du SI Occupation du domaine	Fonct	3 194,28	3 194,28			
	Invest	83 958,06	22 459,21			
Halles et marchés	Fonct	272 872,88	266 725,79	Halles et marchés	Fonct	140 000,00
	Invest	142 768,00	66 334,20		Invest	48 706,00
Manifestations	Fonct	153 718,38	153 718,38			
Moyens généraux - Occupation du domaine	Fonct	16 696,93	16 659,37	Moyens généraux - Occupation du domaine	Fonct	0,00
	Invest	350 000,00	175 000,00		Invest	175 000,00
Plaçage	Fonct	185 045,99	185 045,45	Plaçage	Fonct	2 360 000,00
	Invest	30 000,00	0,00			2 319 091,06



## PROGRAMME - Occupation du domaine (opérations assujetties)

DEPENSES DU PROGRAMME	Prévu	Réalisé	RECETTES DU PROGRAMME	Prévu	Réalisé
Total			Total	<b>1 170 000,00</b>	<b>1 755 334,99</b>
Frais de personnel			Recettes de fonctionnement	1 170 000,00	1 755 334,99

<i>OPERATIONS (hors Frais de personnel) :</i>	<i>Prévu</i>	<i>Réalisé</i>		<i>Prévu</i>	<i>Réalisé</i>
			Halles et marchés assujettis	1 170 000,00	1 755 334,99
			Fonct		

## PROGRAMME - Territoire et proximité

DEPENSES DU PROGRAMME	Prévu	Réalisé	RECETTES DU PROGRAMME	Prévu	Réalisé
<b>Total</b>	<b>3 809 670,31</b>	<b>3 718 806,98</b>	<b>Total</b>	<b>2 300 000,00</b>	<b>2 747 600,64</b>
Frais de personnel	3 597 000,44	3 594 822,90	Recettes de fonctionnement	2 300 000,00	2 747 600,64
Dépenses de fonctionnement	101 675,31	93 088,32			
Dépenses d'investissement	110 994,56	30 895,76			

<i><b>OPERATIONS (hors Frais de personnel) :</b></i>		<i><b>Prévu</b></i>	<i><b>Réalisé</b></i>	<i><b>Prévu</b></i>	<i><b>Réalisé</b></i>
Evolution du SI Territoire et proximité	<b>Fonct</b>	55 319,10	55 318,20		
	<b>Invest</b>	91 035,08	21 030,99		
Gestion urbaine de quartier	<b>Fonct</b>	140,00	-99,71	Gestion urbaine de quartier	<b>Fonct</b> 0,00 2 710 000,64
	<b>Invest</b>	2 924,46	2 924,46		
Moyens généraux - DGVUP	<b>Fonct</b>	17 180,58	9 330,46		
Réglementation voie publique	<b>Fonct</b>	0,00	-471,71		
Service territoire et proximité	<b>Fonct</b>	29 035,63	29 011,08	Service territoire et proximité	<b>Fonct</b> 2 300 000,00 37 600,00
	<b>Invest</b>	17 035,02	6 940,31		

## SECTEUR - GESTION MAINTIEN PATRIM. VERT

DEPENSES DU SECTEUR	Prévu	Réalisé	RECETTES DU SECTEUR	Prévu	Réalisé
<b>Total</b>	<b>11 979 719,79</b>	<b>10 718 457,31</b>	<b>Total</b>	<b>215 647,56</b>	<b>133 783,43</b>
Frais de personnel	8 062 360,04	8 060 025,52	Recettes de fonctionnement	177 000,00	129 053,92
Dépenses de fonctionnement	1 410 294,51	1 329 310,82	Recettes d'investissement	38 647,56	4 729,51
Dépenses d'investissement	2 507 065,24	1 329 120,97			

### PROGRAMMES :

<i>Préservation et gestion du patrimoine vert</i>	10 679 516,76	9 815 223,47	<i>Préservation et gestion du patrimoine vert</i>	192 000,00	9 937,90
<i>Proximité et animation</i>	1 300 203,03	903 233,84	<i>Proximité et animation</i>	23 647,56	4 729,51
			<i>Gestion patrimoine vert assujettie (TVA)</i>		119 116,02

## PROGRAMME - Préservation et gestion du patrimoine vert

DEPENSES DU PROGRAMME	Prévu	Réalisé	RECETTES DU PROGRAMME	Prévu	Réalisé
<b>Total</b>	<b>10 679 516,76</b>	<b>9 815 223,47</b>	<b>Total</b>	<b>192 000,00</b>	<b>9 937,90</b>
Frais de personnel	7 580 960,20	7 579 993,89	Recettes de fonctionnement	177 000,00	9 937,90
Dépenses de fonctionnement	1 244 685,79	1 169 896,40	Recettes d'investissement	15 000,00	
Dépenses d'investissement	1 853 870,77	1 065 333,18			

<i>OPERATIONS (hors Frais de personnel) :</i>		<i>Prévu</i>	<i>Réalisé</i>		<i>Prévu</i>	<i>Réalisé</i>
Evolution du SI gestion patrimoine vert	Fonct	33 070,13	33 064,89			
	Invest	108 685,11	38 755,25			
Insertion socio-économique	Fonct	279 442,53	265 410,39			
	Invest					
Moyens généraux - Gestion patrimoine vert	Fonct	411 062,51	363 474,16	Moyens généraux - Gestion patrimoine vert	Fonct	177 000,00
	Invest	271 657,38	269 305,24		Invest	15 000,00
Patrimoine arboré	Fonct	45 505,86	45 089,47			
	Invest	602 091,34	362 781,44			
Performance environnementale	Fonct	43 431,95	43 269,79			
	Invest	243 162,49	144 016,84			
Productions végétales	Fonct	361 733,29	351 443,86			
Qualité écologique du patrimoine et nature en ville	Fonct	49 092,46	49 092,46			
	Invest	15 331,61	7 893,60			
Sécurité et grosses réparations sur les locaux des jardiniers	Fonct	21 347,06	19 051,38			
	Invest	612 942,84	242 580,81			

## PROGRAMME - Proximité et animation

DEPENSES DU PROGRAMME	Prévu	Réalisé	RECETTES DU PROGRAMME	Prévu	Réalisé
<b>Total</b>	<b>1 300 203,03</b>	<b>903 233,84</b>	<b>Total</b>	<b>23 647,56</b>	<b>4 729,51</b>
Frais de personnel	481 399,84	480 031,63	Recettes d'investissement	23 647,56	4 729,51
Dépenses de fonctionnement	165 608,72	159 414,42			
Dépenses d'investissement	653 194,47	263 787,79			

<i>OPERATIONS (hors Frais de personnel) :</i>		<i>Prévu</i>	<i>Réalisé</i>		<i>Prévu</i>	<i>Réalisé</i>	
FIQ 2012 parcs jardins	Invest	500,00	0,00				
Réalisation de petite proximité	Fonct	162 273,19	156 394,25	Réalisation de petite proximité	Invest	23 647,56	4 729,51
	Invest	648 147,90	259 950,60				
Sensibilisation, information et éducation	Fonct	3 335,53	3 020,17				
	Invest	4 546,57	3 837,19				

## PROGRAMME - Gestion patrimoine vert assujettie (TVA)

DEPENSES DU PROGRAMME	Prévu	Réalisé	RECETTES DU PROGRAMME	Prévu	Réalisé
Total			Total		<b>119 116,02</b>
Frais de personnel			Recettes de fonctionnement		119 116,02

<i>OPERATIONS (hors Frais de personnel) :</i>	<i>Prévu</i>	<i>Réalisé</i>		<i>Prévu</i>	<i>Réalisé</i>
			Redevances et entretien patrimoine vert assujettie (TVA)	Fonct	0,00
					119 116,02

## POLITIQUE - PREVENTION DES RISQUES ET TRANQUILLITE

DEPENSES DE LA POLITIQUE		Prévu	Réalisé	RECETTES DE LA POLITIQUE		Prévu	Réalisé
<b>TOTAL</b>		<b>8 855 446,93</b>	<b>8 170 974,51</b>	TOTAL		<b>2 719 275,99</b>	<b>2 360 006,07</b>
Frais de personnel		7 374 462,11	7 355 184,43	Recettes de fonctionnement		2 206 000,00	2 245 878,96
Dépenses de fonctionnement		642 625,07	574 109,85	Recettes d'investissement		513 275,99	114 127,11
Dépenses d'investissement		838 359,75	241 680,23				

### SECTEURS :

<b>TRANQUILLITÉ PUBLIQUE</b>	4 216 482,66	3 986 309,00	<b>TRANQUILLITÉ PUBLIQUE</b>	93 369,00	85 964,93
<b>PRÉVENTION DES RISQUES</b>	4 638 964,27	4 184 665,51	<b>PRÉVENTION DES RISQUES</b>	2 625 906,99	2 274 041,14

## SECTEUR - TRANQUILLITÉ PUBLIQUE

DEPENSES DU SECTEUR			RECETTES DU SECTEUR		
	Prévu	Réalisé		Prévu	Réalisé
<b>Total</b>	<b>4 216 482,66</b>	<b>3 986 309,00</b>	<b>Total</b>	<b>93 369,00</b>	<b>85 964,93</b>
Frais de personnel	3 608 212,68	3 594 404,34	Recettes de fonctionnement	6 000,00	9 546,00
Dépenses de fonctionnement	254 416,14	207 178,62	Recettes d'investissement	87 369,00	76 418,93
Dépenses d'investissement	353 853,84	184 726,04			

### PROGRAMMES :

<i>Police municipale</i>	4 216 482,66	3 986 309,00	<i>Police municipale</i>	93 369,00	85 964,93
--------------------------	--------------	--------------	--------------------------	-----------	-----------



## PROGRAMME - Police municipale

DEPENSES DU PROGRAMME	Prévu	Réalisé	RECETTES DU PROGRAMME	Prévu	Réalisé
<b>Total</b>	<b>4 216 482,66</b>	<b>3 986 309,00</b>	<b>Total</b>	<b>93 369,00</b>	<b>85 964,93</b>
Frais de personnel	3 608 212,68	3 594 404,34	Recettes de fonctionnement	6 000,00	9 546,00
Dépenses de fonctionnement	254 416,14	207 178,62	Recettes d'investissement	87 369,00	76 418,93
Dépenses d'investissement	353 853,84	184 726,04			

<i><b>OPERATIONS (hors Frais de personnel) :</b></i>		<i><b>Prévu</b></i>	<i><b>Réalisé</b></i>
Evolution du SI Police municipale	<b>Fonct</b>	78 075,74	37 872,94
	<b>Invest</b>	12 775,60	0,00
Moyens généraux - Police municipale	<b>Fonct</b>	84 478,05	79 789,88
	<b>Invest</b>	84 227,28	5 723,51
Vidéoprotection et transmission	<b>Fonct</b>	91 862,35	89 515,80
	<b>Invest</b>	256 850,96	179 002,53

		<i><b>Prévu</b></i>	<i><b>Réalisé</b></i>
<b>Moyens généraux - Police municipale</b>	<b>Fonct</b>	6 000,00	9 546,00
<b>Vidéoprotection et transmission</b>	<b>Invest</b>	87 369,00	76 418,93

## SECTEUR - PRÉVENTION DES RISQUES

DEPENSES DU SECTEUR	Prévu	Réalisé	RECETTES DU SECTEUR	Prévu	Réalisé
<b>Total</b>	<b>4 638 964,27</b>	<b>4 184 665,51</b>	<b>Total</b>	<b>2 625 906,99</b>	<b>2 274 041,14</b>
Frais de personnel	3 766 249,43	3 760 780,09	Recettes de fonctionnement	2 200 000,00	2 236 332,96
Dépenses de fonctionnement	388 208,93	366 931,23	Recettes d'investissement	425 906,99	37 708,18
Dépenses d'investissement	484 505,91	56 954,19			

### PROGRAMMES :

<i>Prévention, sécurité incendie et accessibilité dans les ERP</i>	754 792,86	742 605,84	<i>Prévention des risques majeurs et lutte contre les nuisances</i>	2 521 906,99	2 185 561,58
<i>Prévention des risques majeurs et lutte contre les nuisances</i>	3 884 171,41	3 442 059,67	<i>SCHS - Activités assujetties</i>	104 000,00	88 479,56

## PROGRAMME - Prévention, sécurité incendie et accessibilité dans les ERP

DEPENSES DU PROGRAMME	Prévu	Réalisé	RECETTES DU PROGRAMME	Prévu	Réalisé
<b>Total</b>	<b>754 792,86</b>	<b>742 605,84</b>	<b>Total</b>		
Frais de personnel	697 209,38	695 198,72			
Dépenses de fonctionnement	54 736,69	44 720,64			
Dépenses d'investissement	2 846,79	2 686,48			

<i><b>OPERATIONS (hors Frais de personnel) :</b></i>		<i><b>Prévu</b></i>	<i><b>Réalisé</b></i>	<i><b>Prévu</b></i>	<i><b>Réalisé</b></i>
<b>Moyens généraux - Prévention sécurité incendie</b>	<b>Fonct</b>	14 459,00	4 443,92		
<b>Moyens généraux - sécurité civile</b>	<b>Fonct</b>	40 277,69	40 276,72		
	<b>Invest</b>	2 846,79	2 686,48		

## PROGRAMME - Prévention des risques majeurs et lutte contre les nuisances

DEPENSES DU PROGRAMME	Prévu	Réalisé	RECETTES DU PROGRAMME	Prévu	Réalisé
<b>Total</b>	<b>3 884 171,41</b>	<b>3 442 059,67</b>	<b>Total</b>	<b>2 521 906,99</b>	<b>2 185 561,58</b>
Frais de personnel	3 069 040,05	3 065 581,37	Recettes de fonctionnement	2 096 000,00	2 147 853,40
Dépenses de fonctionnement	333 472,24	322 210,59	Recettes d'investissement	425 906,99	37 708,18
Dépenses d'investissement	481 659,12	54 267,71			

<i>OPERATIONS (hors Frais de personnel) :</i>		<i>Prévu</i>	<i>Réalisé</i>	<i>Prévu</i>	<i>Réalisé</i>	
Evolution du SI Prévention des risques majeurs	<b>Fonct</b>	34 260,75	31 330,31			
	<b>Invest</b>	15 000,00	0,00			
Gestion des périls	<b>Fonct</b>	185,00	105,00	Gestion des périls	<b>Invest</b>	
	<b>Invest</b>	157 135,51	222,46		157 135,51	0,00
Moyens généraux - Services d'hygiène et de santé	<b>Fonct</b>	299 026,49	290 775,28	Moyens généraux - Services d'hygiène et de santé	<b>Fonct</b>	
	<b>Invest</b>	309 523,61	54 045,25		2 096 000,00	2 147 853,40
				<b>Invest</b>	268 771,48	37 708,18

## PROGRAMME - SCHS - Activités assujetties

DEPENSES DU PROGRAMME	Prévu	Réalisé	RECETTES DU PROGRAMME	Prévu	Réalisé
Total			Total	<b>104 000,00</b>	<b>88 479,56</b>
Frais de personnel			Recettes de fonctionnement	104 000,00	88 479,56

<i>OPERATIONS (hors Frais de personnel) :</i>	<i>Prévu</i>	<i>Réalisé</i>	<i>Prévu</i>	<i>Réalisé</i>
Lutte contre les nuisances (assujettie)			Fonct 104 000,00	88 479,56

## POLITIQUE - DEVELOPPEMENT SPORTIF

DEPENSES DE LA POLITIQUE	Prévu	Réalisé	RECETTES DE LA POLITIQUE	Prévu	Réalisé
<b>TOTAL</b>	<b>99 466 029,84</b>	<b>93 207 464,74</b>	<b>TOTAL</b>	<b>61 176 793,93</b>	<b>19 272 636,44</b>
Frais de personnel	8 594 391,63	8 560 496,90	Recettes de fonctionnement	1 899 965,00	1 634 886,29
Dépenses de fonctionnement	5 030 494,11	4 842 090,15	Recettes d'investissement	59 276 828,93	17 637 750,15
Dépenses d'investissement	81 344 439,66	75 309 173,25			
Subventions	4 496 704,44	4 495 704,44			

### SECTEURS :

<b>EQUIPEMENTS SPORTIFS STRUCT.</b>			<b>EQUIPEMENTS SPORTIFS STRUCT.</b>		
<i>Equipements structurants délégués</i>	69 442 544,13	69 016 344,49	<i>Equipements structurants délégués</i>	58 239 120,00	17 058 402,67
<i>Equipements structurants en régie</i>	5 247 589,05	4 771 923,82	<i>Equipements structurants en régie</i>	1 168 500,00	992 201,31
<b>SPORTS DE HAUT NIVEAU ET PERF.</b>	3 221 939,91	3 214 228,63	<b>SPORTS DE HAUT NIVEAU ET PERF.</b>	333 965,00	173 357,90
<b>SPORTS ÉDUCATIF ET LOISIRS</b>			<b>SPORTS ÉDUCATIF ET LOISIRS</b>		
<i>Partenariats et animation</i>	2 432 836,38	2 397 877,56	<i>Partenariats et animation</i>	160 000,00	149 483,00
<i>Construction et gestion des équipements</i>	19 121 120,37	13 807 090,24	<i>Construction et gestion des équipements</i>	1 275 208,93	899 191,56

## SECTEUR - EQUIPEMENTS SPORTIFS STRUCT.

### SOUS-SECTEUR - EQUIPEMENTS STRUCTURANTS DÉLÉGUÉS

DEPENSES DU SECTEUR	Prévu	Réalisé	RECETTES DU SECTEUR	Prévu	Réalisé
<b>Total</b>	<b>69 442 544,13</b>	<b>69 016 344,49</b>	<b>Total</b>	<b>58 239 120,00</b>	<b>17 058 402,67</b>
Frais de personnel	91 386,53	90 106,64	Recettes de fonctionnement		58 402,67
Dépenses de fonctionnement	2 203 150,00	2 173 150,00	Recettes d'investissement	58 239 120,00	17 000 000,00
Dépenses d'investissement	67 148 007,60	66 753 087,85			

### PROGRAMMES :

<i>DSP Golf Bordeaux Lac</i>	92 279,94	10 546,27	<i>DSP Golf Bordeaux Lac</i>	1 196,00
<i>Nouveau stade</i>	65 403 890,84	65 337 858,37	<i>Nouveau stade</i>	58 000 000,00
<i>Patinoire</i>	1 951 521,35	1 753 087,85	<i>Patinoire</i>	239 120,00
<i>Stadium</i>	50 000,00		<i>Gestion des sports (TVA)</i>	57 206,67
<i>Affermage Equip. Sport Loisirs</i>	1 944 852,00	1 914 852,00		

## PROGRAMME - DSP Golf Bordeaux Lac

DEPENSES DU PROGRAMME	Prévu	Réalisé	RECETTES DU PROGRAMME	Prévu	Réalisé
<b>Total</b>	<b>92 279,94</b>	<b>10 546,27</b>	<b>Total</b>		<b>1 196,00</b>
Frais de personnel	10 696,85	10 546,27	Recettes de fonctionnement		1 196,00
Dépenses d'investissement	81 583,09				

<i>OPERATIONS (hors Frais de personnel) :</i>		<i>Prévu</i>	<i>Réalisé</i>			<i>Prévu</i>	<i>Réalisé</i>
Relation contractuelle	Invest	80 000,00	0,00	Relation contractuelle	Fonct	0,00	1 196,00
Sécurité et grosses réparations au Golf	Invest	1 583,09	0,00				



## PROGRAMME - Nouveau stade

DEPENSES DU PROGRAMME	Prévu	Réalisé	RECETTES DU PROGRAMME	Prévu	Réalisé
<b>Total</b>	<b>65 403 890,84</b>	<b>65 337 858,37</b>	<b>Total</b>	<b>58 000 000,00</b>	<b>17 000 000,00</b>
Frais de personnel	80 689,68	79 560,37	Recettes d'investissement	58 000 000,00	17 000 000,00
Dépenses de fonctionnement	258 298,00	258 298,00			
Dépenses d'investissement	65 064 903,16	65 000 000,00			

<i>OPERATIONS (hors Frais de personnel) :</i>		<i>Prévu</i>	<i>Réalisé</i>			<i>Prévu</i>	<i>Réalisé</i>
<b>Aménagement du nouveau stade</b>	<b>Fonct</b>	116 289,00	116 289,00	<b>Aménagement du nouveau stade</b>	<b>Invest</b>	58 000 000,00	17 000 000,00
	<b>Invest</b>	65 064 903,16	65 000 000,00				
<b>Redevance terrain Nouveau stade</b>	<b>Fonct</b>	142 009,00	142 009,00				

## PROGRAMME - Patinoire

DEPENSES DU PROGRAMME	Prévu	Réalisé	RECETTES DU PROGRAMME	Prévu	Réalisé
<b>Total</b>	<b>1 951 521,35</b>	<b>1 753 087,85</b>	<b>Total</b>	<b>239 120,00</b>	
Frais de personnel			Recettes d'investissement	239 120,00	
Dépenses d'investissement	1 951 521,35	1 753 087,85			

<i><b>OPERATIONS (hors Frais de personnel) :</b></i>		<i><b>Prévu</b></i>	<i><b>Réalisé</b></i>			<i><b>Prévu</b></i>	<i><b>Réalisé</b></i>
<b>Grosses réparations et travaux de sécurité Patinoire</b>	Invest	360 263,35	282 332,23				
<b>Rénovation des installations de froid de la patinoire</b>	Invest	1 591 258,00	1 470 755,62	<b>Rénovation des installations de froid de la patinoire</b>	Invest	239 120,00	0,00

## PROGRAMME - Stadium

DEPENSES DU PROGRAMME	Prévu	Réalisé	RECETTES DU PROGRAMME	Prévu	Réalisé
Total	<b>50 000,00</b>		Total		
Frais de personnel					
Dépenses d'investissement	50 000,00				

<i>OPERATIONS (hors Frais de personnel) :</i>		<i>Prévu</i>	<i>Réalisé</i>	<i>Prévu</i>	<i>Réalisé</i>
Grosses réparations et travaux de sécurité Stadium	Invest	50 000,00	0,00		

## PROGRAMME - Affermage Equip. Sport Loisirs

DEPENSES DU PROGRAMME	Prévu	Réalisé	RECETTES DU PROGRAMME	Prévu	Réalisé
Total	<b>1 944 852,00</b>	<b>1 914 852,00</b>	Total		
Frais de personnel					
Dépenses de fonctionnement	1 944 852,00	1 914 852,00			

<i>OPERATIONS (hors Frais de personnel) :</i>		<i>Prévu</i>	<i>Réalisé</i>	<i>Prévu</i>	<i>Réalisé</i>
Sports et Loisirs	Fonct	1 944 852,00	1 914 852,00		

## PROGRAMME - Gestion des sports (TVA)

DEPENSES DU PROGRAMME	Prévu	Réalisé	RECETTES DU PROGRAMME	Prévu	Réalisé
Total			Total	<b>57 206,67</b>	
Frais de personnel			Recettes de fonctionnement		57 206,67

<i>OPERATIONS (hors Frais de personnel) :</i>	<i>Prévu</i>	<i>Réalisé</i>	<i>Prévu</i>	<i>Réalisé</i>
Redevance - Sports (TVA)			Fonct	0,00
				<b>57 206,67</b>

## SECTEUR - EQUIPEMENTS SPORTIFS STRUCT.

### SOUS-SECTEUR - EQUIPEMENTS STRUCTURANTS EN RÉGIE

DEPENSES DU SECTEUR	Prévu	Réalisé	RECETTES DU SECTEUR	Prévu	Réalisé
<b>Total</b>	<b>5 247 589,05</b>	<b>4 771 923,82</b>	<b>Total</b>	<b>1 168 500,00</b>	<b>992 201,31</b>
Frais de personnel	1 704 088,12	1 692 756,21	Recettes de fonctionnement	668 500,00	573 800,49
Dépenses de fonctionnement	378 105,59	373 718,00	Recettes d'investissement	500 000,00	418 400,82
Dépenses d'investissement	3 165 395,34	2 705 449,61			

### PROGRAMMES :

<i><b>Stade Chaban-Delmas</b></i>	1 753 571,72	1 727 216,88	<i><b>Stade Chaban-Delmas</b></i>	840 000,00	539 074,27
<i><b>Piscine Judaïque</b></i>	1 457 297,83	1 400 872,53	<i><b>Piscine Judaïque</b></i>	323 500,00	450 411,26
<i><b>Palais des sports</b></i>	1 370 621,03	992 228,59	<i><b>Salle Jean Dauguet</b></i>	5 000,00	2 715,78
<i><b>Salle Jean Dauguet</b></i>	666 098,47	651 605,82			

## PROGRAMME - Stade Chaban-Delmas

DEPENSES DU PROGRAMME	Prévu	Réalisé	RECETTES DU PROGRAMME	Prévu	Réalisé
<b>Total</b>	<b>1 753 571,72</b>	<b>1 727 216,88</b>	<b>Total</b>	<b>840 000,00</b>	<b>539 074,27</b>
Frais de personnel	262 006,27	255 812,33	Recettes de fonctionnement	340 000,00	120 673,45
Dépenses de fonctionnement	303 101,16	301 811,87	Recettes d'investissement	500 000,00	418 400,82
Dépenses d'investissement	1 188 464,29	1 169 592,68			

<i>OPERATIONS (hors Frais de personnel) :</i>		<i>Prévu</i>	<i>Réalisé</i>
<b>Moyens généraux - Stade Chaban Delmas</b>	<b>Fonct</b>	303 101,16	301 811,87
<b>Rénovation de la structure béton</b>	<b>Invest</b>	1 122 191,26	1 117 126,75
<b>Rénovation des installations électriques</b>	<b>Invest</b>	16 866,02	3 349,98
<b>Sécurité et grosses réparations - stade Chaban-Delmas</b>	<b>Invest</b>	49 407,01	49 115,95

		<i>Prévu</i>	<i>Réalisé</i>
<b>Moyens généraux - Stade Chaban Delmas</b>	<b>Fonct</b>	340 000,00	120 673,45
<b>Rénovation de la structure béton</b>	<b>Invest</b>	500 000,00	418 400,82

## PROGRAMME - Piscine Judäique

DEPENSES DU PROGRAMME	Prévu	Réalisé	RECETTES DU PROGRAMME	Prévu	Réalisé
<b>Total</b>	<b>1 457 297,83</b>	<b>1 400 872,53</b>	<b>Total</b>	<b>323 500,00</b>	<b>450 411,26</b>
Frais de personnel	1 280 670,64	1 278 140,40	Recettes de fonctionnement	323 500,00	450 411,26
Dépenses de fonctionnement	55 280,43	54 826,01			
Dépenses d'investissement	121 346,76	67 906,12			

<i>OPERATIONS (hors Frais de personnel) :</i>		<i>Prévu</i>	<i>Réalisé</i>			<i>Prévu</i>	<i>Réalisé</i>
Moyens généraux - piscine Judäique	Fonct	55 280,43	54 826,01	Moyens généraux - piscine Judäique	Fonct	323 500,00	450 411,26
Piscine Judäique travaux et équipement	Invest	121 346,76	67 906,12				



## PROGRAMME - Palais des sports

DEPENSES DU PROGRAMME	Prévu	Réalisé	RECETTES DU PROGRAMME	Prévu	Réalisé
Total	<b>1 370 621,03</b>	<b>992 228,59</b>	Total		
Frais de personnel	12 022,60	11 988,14			
Dépenses d'investissement	1 358 598,43	980 240,45			

<i><b>OPERATIONS (hors Frais de personnel) :</b></i>		<i><b>Prévu</b></i>	<i><b>Réalisé</b></i>	<i><b>Prévu</b></i>	<i><b>Réalisé</b></i>
Palais des sports reconversion en salle de sport	Invest	1 358 598,43	980 240,45		

## PROGRAMME - Salle Jean Dauguet

DEPENSES DU PROGRAMME	Prévu	Réalisé	RECETTES DU PROGRAMME	Prévu	Réalisé
Total	<b>666 098,47</b>	<b>651 605,82</b>	Total	<b>5 000,00</b>	<b>2 715,78</b>
Frais de personnel	149 388,61	146 815,34	Recettes de fonctionnement	5 000,00	2 715,78
Dépenses de fonctionnement	19 724,00	17 080,12			
Dépenses d'investissement	496 985,86	487 710,36			

<i>OPERATIONS (hors Frais de personnel) :</i>		<i>Prévu</i>	<i>Réalisé</i>			<i>Prévu</i>	<i>Réalisé</i>
Espaces réceptifs Jean Dauguet	Invest	496 985,86	487 710,36				
Moyens généraux - salle Jean Dauguet	Fonct	19 724,00	17 080,12	Moyens généraux - salle Jean Dauguet	Fonct	5 000,00	2 715,78

## SECTEUR - SPORTS DE HAUT NIVEAU ET PERF.

DEPENSES DU SECTEUR			RECETTES DU SECTEUR		
	Prévu	Réalisé		Prévu	Réalisé
<b>Total</b>	<b>3 221 939,91</b>	<b>3 214 228,63</b>	<b>Total</b>	<b>333 965,00</b>	<b>173 357,90</b>
Frais de personnel	29 202,88	28 932,85	Recettes de fonctionnement	333 965,00	173 357,90
Dépenses de fonctionnement	776 937,03	770 495,78			
Subventions	2 415 800,00	2 414 800,00			

### PROGRAMMES :

<i>Soutien aux structures haut niveau</i>	3 221 939,91	3 214 228,63	<i>Soutien aux structures haut niveau</i>	333 965,00	173 357,90
---	--------------	--------------	---	------------	------------

## PROGRAMME - Soutien aux structures haut niveau

DEPENSES DU PROGRAMME	Prévu	Réalisé	RECETTES DU PROGRAMME	Prévu	Réalisé
<b>Total</b>	<b>3 221 939,91</b>	<b>3 214 228,63</b>	<b>Total</b>	<b>333 965,00</b>	<b>173 357,90</b>
Frais de personnel	29 202,88	28 932,85	Recettes de fonctionnement	333 965,00	173 357,90
Dépenses de fonctionnement	776 937,03	770 495,78			
Subventions	2 415 800,00	2 414 800,00			
<hr/>					
<b>OPERATIONS (hors Frais de personnel) :</b>	<b>Prévu</b>	<b>Réalisé</b>		<b>Prévu</b>	<b>Réalisé</b>
Convention partenariat clubs haut niveau	Subv	1 030 300,00			
	Fonct	274 220,00			
Convention sports pro	Subv	1 250 000,00			
	Fonct	502 717,03	Evènementiel haut niveau	Fonct	333 965,00
Evènementiel haut niveau	Subv	135 500,00			173 357,90

## SECTEUR - SPORTS ÉDUCATIF ET LOISIRS

### SOUS-SECTEUR - PARTENARIATS ET ANIMATION

DEPENSES DU SECTEUR	Prévu	Réalisé	RECETTES DU SECTEUR	Prévu	Réalisé
<b>Total</b>	<b>2 432 836,38</b>	<b>2 397 877,56</b>	<b>Total</b>	<b>160 000,00</b>	<b>149 483,00</b>
Frais de personnel	494 149,62	487 635,23	Recettes de fonctionnement	160 000,00	149 483,00
Dépenses de fonctionnement	311 206,74	292 147,89			
Dépenses d'investissement	9 385,58	0,00			
Subventions	1 618 094,44	1 618 094,44			

#### PROGRAMMES :

<i>Partenariats avec les clubs</i>	1 516 884,20	1 516 853,80	<i>Politique d'animation</i>	160 000,00	149 483,00
<i>Politique d'animation</i>	915 952,18	881 023,76			

## PROGRAMME - Partenariats avec les clubs

DEPENSES DU PROGRAMME	Prévu	Réalisé	RECETTES DU PROGRAMME	Prévu	Réalisé
Total	<b>1 516 884,20</b>	<b>1 516 853,80</b>	Total		
Frais de personnel	51 794,76	51 764,36			
Subventions	1 465 089,44	1 465 089,44			

<i>OPERATIONS (hors Frais de personnel) :</i>		<i>Prévu</i>	<i>Réalisé</i>	<i>Prévu</i>	<i>Réalisé</i>
Contrat d'objectifs "sport éducatif et de loisirs"	Subv	1 465 089,44	1 465 089,44		

## PROGRAMME - Politique d'animation

DEPENSES DU PROGRAMME	Prévu	Réalisé	RECETTES DU PROGRAMME	Prévu	Réalisé
<b>Total</b>	<b>915 952,18</b>	<b>881 023,76</b>	<b>Total</b>	<b>160 000,00</b>	<b>149 483,00</b>
Frais de personnel	442 354,86	435 870,87	Recettes de fonctionnement	160 000,00	149 483,00
Dépenses de fonctionnement	311 206,74	292 147,89			
Dépenses d'investissement	9 385,58				
Subventions	153 005,00	153 005,00			

<i>OPERATIONS (hors Frais de personnel) :</i>		<i>Prévu</i>	<i>Réalisé</i>			<i>Prévu</i>	<i>Réalisé</i>	
<b>Evènementiel</b>	<b>Fonct</b>	76 301,04	76 239,69	<b>Evènementiel</b>	<b>Fonct</b>	20 000,00	37 500,00	
	<b>Subv</b>	105 805,00	105 805,00					
<b>Sport pour tous</b>	<b>Fonct</b>	127 472,89	124 653,76	<b>Sport pour tous</b>	<b>Fonct</b>	0,00	20 000,00	
	<b>Subv</b>	47 200,00	47 200,00					
	<b>Invest</b>	9 385,58	0,00					
<b>Sport scolaire</b>	<b>Fonct</b>	107 432,81	91 254,44	<b>Sport scolaire</b>	<b>Fonct</b>	140 000,00	91 983,00	

## SECTEUR - SPORTS ÉDUCATIF ET LOISIRS

### SOUS-SECTEUR - CONSTRUCTION ET GESTION DES ÉQUIPEMENTS

DEPENSES DU SECTEUR	Prévu	Réalisé	RECETTES DU SECTEUR	Prévu	Réalisé
<b>Total</b>	<b>19 121 120,37</b>	<b>13 807 090,24</b>	<b>Total</b>	<b>1 275 208,93</b>	<b>899 191,56</b>
Frais de personnel	6 275 564,48	6 261 065,97	Recettes de fonctionnement	737 500,00	679 842,23
Dépenses de fonctionnement	1 361 094,75	1 232 578,48	Recettes d'investissement	537 708,93	219 349,33
Dépenses d'investissement	11 021 651,14	5 850 635,79			
Subventions	462 810,00	462 810,00			

#### PROGRAMMES :

<i>Gestion des équipements par les clubs</i>	1 098 685,00	893 580,75	<i>Piscines</i>	627 500,00	632 860,79
<i>Piscines</i>	4 156 526,34	3 475 095,04	<i>Gestion salles et stades</i>	187 708,93	86 330,77
<i>Gestion salles et stades</i>	6 895 233,78	5 193 187,86	<i>Réhabilitation et construction d'équipements sportifs</i>	460 000,00	180 000,00
<i>Réhabilitation et construction d'équipements sportifs</i>	6 830 675,25	4 233 154,15			
<i>Bowling et tennis de Mériadeck</i>	140 000,00	12 072,44			



## PROGRAMME - Gestion des équipements par les clubs

DEPENSES DU PROGRAMME	Prévu	Réalisé	RECETTES DU PROGRAMME	Prévu	Réalisé
Total	<b>1 098 685,00</b>	<b>893 580,75</b>	Total		
Frais de personnel	49 739,63	48 876,25			
Dépenses de fonctionnement	199 135,37	199 134,50			
Dépenses d'investissement	387 000,00	182 760,00			
Subventions	462 810,00	462 810,00			

<i>OPERATIONS (hors Frais de personnel) :</i>		<i>Prévu</i>	<i>Réalisé</i>	<i>Prévu</i>	<i>Réalisé</i>
Subventions de gestion pour les clubs sportifs	Fonct	199 135,37	199 134,50		
	Subv	462 810,00	462 810,00		
Subventions d'équipement aux clubs et associations	Invest	387 000,00	182 760,00		

## PROGRAMME - Piscines

DEPENSES DU PROGRAMME	Prévu	Réalisé	RECETTES DU PROGRAMME	Prévu	Réalisé
<b>Total</b>	<b>4 156 526,34</b>	<b>3 475 095,04</b>	<b>Total</b>	<b>627 500,00</b>	<b>632 860,79</b>
Frais de personnel	2 777 833,64	2 770 324,46	Recettes de fonctionnement	627 500,00	632 860,79
Dépenses de fonctionnement	238 658,31	234 672,84			
Dépenses d'investissement	1 140 034,39	470 097,74			

<i>OPERATIONS (hors Frais de personnel) :</i>		<i>Prévu</i>	<i>Réalisé</i>			<i>Prévu</i>	<i>Réalisé</i>
Evolution du SI des piscines	<b>Fonct</b>	18 847,30	18 836,33	Fonctionnement et petites réparations des piscines	<b>Fonct</b>	627 500,00	632 860,79
	<b>Invest</b>	170 421,58	85 763,96				
Fonctionnement et petites réparations des piscines	<b>Fonct</b>	219 811,01	215 836,51				
Sécurité et grosses réparations aux piscines	<b>Invest</b>	969 612,81	384 333,78				

## PROGRAMME - Gestion salles et stades

DEPENSES DU PROGRAMME	Prévu	Réalisé	RECETTES DU PROGRAMME	Prévu	Réalisé
<b>Total</b>	<b>6 895 233,78</b>	<b>5 193 187,86</b>	<b>Total</b>	<b>187 708,93</b>	<b>86 330,77</b>
Frais de personnel	3 447 991,21	3 441 865,26	Recettes de fonctionnement	110 000,00	46 981,44
Dépenses de fonctionnement	843 801,07	798 771,14	Recettes d'investissement	77 708,93	39 349,33
Dépenses d'investissement	2 603 441,50	952 551,46			

<i>OPERATIONS (hors Frais de personnel) :</i>		<i>Prévu</i>	<i>Réalisé</i>		<i>Prévu</i>	<i>Réalisé</i>	
Acquisition de matériel pour les salles et stades	Invest	303 128,99	188 260,06				
Eclairage des terrains	Invest	12 902,91	12 873,30				
Evolution du SI salles et stades	Fonct	17 354,71	17 352,66				
	Invest	66 345,40	12 821,12				
FDAEC 2012 salles et stades	Invest	56 000,00	26 272,41				
FDAEC 2013 - Equipements sportifs	Invest	50 262,40	22 807,56				
FIQ 2012 salles et stades	Invest	19 317,40	5 363,40				
Moyens généraux DJSVA	Fonct	18 834,71	15 165,92				
Moyens généraux - entretien équipements couverts	Fonct	399 413,79	370 864,78				
Moyens généraux - entretien espaces extérieurs	Fonct	408 197,86	395 387,78	Moyens généraux - entretien espaces extérieurs	Fonct	110 000,00	46 981,44
	Invest	4 120,93	0,00				
Préservation de la ressource en eau	Invest	89 708,84	28 542,05				
Sécurité et grosses réparations dans les stades	Invest	537 507,43	194 579,89				
Sécurité et grosses réparations salles sportives	Invest	1 464 147,20	461 031,67	Sécurité et grosses réparations salles sportives	Invest	77 708,93	39 349,33

## PROGRAMME - Réhabilitation et construction d'équipements sportifs

DEPENSES DU PROGRAMME	Prévu	Réalisé	RECETTES DU PROGRAMME	Prévu	Réalisé
<b>Total</b>	<b>6 830 675,25</b>	<b>4 233 154,15</b>	<b>Total</b>	<b>460 000,00</b>	<b>180 000,00</b>
Frais de personnel			Recettes d'investissement		
Dépenses de fonctionnement	79 500,00			460 000,00	180 000,00
Dépenses d'investissement	6 751 175,25	4 233 154,15			

<i>OPERATIONS (hors Frais de personnel) :</i>		<i>Prévu</i>	<i>Réalisé</i>			<i>Prévu</i>	<i>Réalisé</i>
Aménagement du gymnase Armagnac	Fonct	79 500,00	0,00	Aménagement du gymnase Armagnac	Invest	300 000,00	180 000,00
	Invest	1 620 939,47	913 789,62				
Aménagement d'un gymnase au stade Charles Martin	Invest	20 654,92	0,00				
Aménagement d'un terrain de football aux Aubiers	Invest	12 005,62	12 005,62				
Aménagement skate park de Caudéran	Invest	312 000,00	0,00				
Construction du gymnase Ginko	Invest	440 826,48	133 933,66	Construction du gymnase Ginko	Invest	160 000,00	0,00
Etude sur la réalisation d'un nouveau stade	Invest	8 132,80	8 132,80				
FDAEC 2012 équipements sportifs	Invest	20 000,00	0,00				
Rénovation du gymnase Virginia	Invest	4 273 361,10	3 133 393,69				
Rénovation intérieure du gymnase Thiers	Invest	3 791,37	0,00				
Restructuration de la piscine du Grand Parc	Invest	39 463,49	31 898,76				

## PROGRAMME - Bowling et tennis de Mériadeck

DEPENSES DU PROGRAMME	Prévu	Réalisé	RECETTES DU PROGRAMME	Prévu	Réalisé
Total	<b>140 000,00</b>	<b>12 072,44</b>	Total		
Frais de personnel					
Dépenses d'investissement	140 000,00	12 072,44			

<i>OPERATIONS (hors Frais de personnel) :</i>		<i>Prévu</i>	<i>Réalisé</i>	<i>Prévu</i>	<i>Réalisé</i>
Grosses réparations et travaux de sécurité Bowling	Invest	15 000,00	1 961,44		
Grosses réparations et travaux de sécurité Tennis	Invest	125 000,00	10 111,00		

## POLITIQUE - VIE EN SOCIÉTÉ

DEPENSES DE LA POLITIQUE	Prévu	Réalisé	RECETTES DE LA POLITIQUE	Prévu	Réalisé
<b>TOTAL</b>	<b>129 103 268,51</b>	<b>117 541 618,55</b>	<b>TOTAL</b>	<b>32 398 218,64</b>	<b>31 917 399,75</b>
Frais de personnel	51 419 203,85	51 365 853,29	Recettes de fonctionnement	27 086 761,46	27 379 780,93
Dépenses de fonctionnement	26 703 483,21	26 256 346,30	Recettes d'investissement	5 311 457,18	4 537 618,82
Dépenses d'investissement	31 724 165,64	21 702 252,59			
Subventions	19 256 415,81	18 217 166,37			

### SECTEURS :

<i><b>PETITE ENFANCE</b></i>	34 845 966,48	32 840 254,26	<i><b>PETITE ENFANCE</b></i>	17 001 146,38	17 356 208,62
<i><b>EDUCATION</b></i>	61 535 186,70	55 551 981,85	<i><b>EDUCATION</b></i>	9 721 520,81	9 083 540,42
<i><b>JEUNESSE</b></i>	11 893 004,32	10 386 723,09	<i><b>JEUNESSE</b></i>	3 582 920,80	3 445 529,41
<i><b>DÉVELOPPEMENT SOCIAL TERR.</b></i>	3 751 017,28	3 714 025,01	<i><b>DÉVELOPPEMENT SOCIAL TERR.</b></i>	451 114,65	443 839,70
<i><b>SENIORS</b></i>			<i><b>SENIORS</b></i>		
<i><b>Vie à domicile</b></i>	7 193 125,94	6 352 632,91	<i><b>Vie à domicile</b></i>	1 473 516,00	1 431 944,84
<i><b>COHÉSION SOCIALE TRANSVERSALE</b></i>	9 884 967,79	8 696 001,43	<i><b>COHÉSION SOCIALE TRANSVERSALE</b></i>	168 000,00	156 336,76

## SECTEUR - PETITE ENFANCE

DEPENSES DU SECTEUR	Prévu	Réalisé	RECETTES DU SECTEUR	Prévu	Réalisé
<b>Total</b>	<b>34 845 966,48</b>	<b>32 840 254,26</b>	<b>Total</b>	<b>17 001 146,38</b>	<b>17 356 208,62</b>
Frais de personnel	21 263 704,67	21 249 539,05	Recettes de fonctionnement	16 095 546,00	16 450 608,24
Dépenses de fonctionnement	1 690 389,80	1 530 718,33	Recettes d'investissement	905 600,38	905 600,38
Dépenses d'investissement	5 511 498,01	3 741 804,73			
Subventions	6 380 374,00	6 318 192,15			

### PROGRAMMES :

<i>Structures sous gestion municipale</i>	20 788 475,35	20 735 980,48	<i>Structures sous gestion municipale</i>	16 095 546,00	16 450 608,24
<i>Structures sous gestion externe</i>	8 515 742,80	8 046 695,14	<i>Patrimoine et équipements de la petite enfance</i>	905 600,38	905 600,38
<i>Patrimoine et équipements de la petite enfance</i>	5 541 748,33	4 057 578,64			

## PROGRAMME - Structures sous gestion municipale

DEPENSES DU PROGRAMME	Prévu	Réalisé	RECETTES DU PROGRAMME	Prévu	Réalisé
Total	<b>20 788 475,35</b>	<b>20 735 980,48</b>	Total	<b>16 095 546,00</b>	<b>16 450 608,24</b>
Frais de personnel	20 140 861,05	20 136 074,75	Recettes de fonctionnement	16 095 546,00	16 450 608,24
Dépenses de fonctionnement	647 614,30	599 905,73			

<i>OPERATIONS (hors Frais de personnel) :</i>		<i>Prévu</i>	<i>Réalisé</i>			<i>Prévu</i>	<i>Réalisé</i>
Fonctionnement Accueil collectif	Fonct	632 926,03	591 862,71	Fonctionnement Accueil collectif	Fonct	16 095 546,00	16 450 608,24
Fonctionnement Accueil familial	Fonct	9 498,27	6 292,26				
Fonctionnement Autres structures	Fonct	5 190,00	1 750,76				



## PROGRAMME - Structures sous gestion externe

DEPENSES DU PROGRAMME	Prévu	Réalisé	RECETTES DU PROGRAMME	Prévu	Réalisé
<b>Total</b>	<b>8 515 742,80</b>	<b>8 046 695,14</b>	<b>Total</b>		
Frais de personnel	432 151,80	428 587,55			
Dépenses de fonctionnement	859 177,00	749 875,44			
Dépenses d'investissement	844 040,00	550 040,00			
Subventions	6 380 374,00	6 318 192,15			

<i><b>OPERATIONS (hors Frais de personnel) :</b></i>		<i><b>Prévu</b></i>	<i><b>Réalisé</b></i>	<i><b>Prévu</b></i>	<i><b>Réalisé</b></i>
<b>Accompagnement des investissements</b>	<b>Invest</b>	694 040,00	550 040,00		
<b>Aide au fonctionnement</b>	<b>Fonct</b>	149 300,00	145 798,44		
	<b>Subv</b>	6 380 374,00	6 318 192,15		
<b>Aide au fonctionnement DSP Mirassou</b>	<b>Fonct</b>	469 877,00	364 077,00		
	<b>Invest</b>	75 000,00	0,00		
<b>DSP Berges du lac aide au fonctionnement</b>	<b>Fonct</b>	240 000,00	240 000,00		
	<b>Invest</b>	75 000,00	0,00		

## PROGRAMME - Patrimoine et équipements de la petite enfance

DEPENSES DU PROGRAMME	Prévu	Réalisé	RECETTES DU PROGRAMME	Prévu	Réalisé
<b>Total</b>	<b>5 541 748,33</b>	<b>4 057 578,64</b>	<b>Total</b>	<b>905 600,38</b>	<b>905 600,38</b>
Frais de personnel	690 691,82	684 876,75	Recettes d'investissement	905 600,38	905 600,38
Dépenses de fonctionnement	183 598,50	180 937,16			
Dépenses d'investissement	4 667 458,01	3 191 764,73			

<i><b>OPERATIONS (hors Frais de personnel) :</b></i>		<i><b>Prévu</b></i>	<i><b>Réalisé</b></i>		<i><b>Prévu</b></i>	<i><b>Réalisé</b></i>	
Annexe de Clithène Grand Parc	Invest	950 149,00	949 200,00				
Construction de la crèche Bassins à flots 1 Chartrons	Invest	191 933,00	137 587,00	Construction de la crèche Bassins à flots 1 Chartrons	Invest	0,00	747 160,38
Construction de la crèche Benauges-Vincent ORU	Invest	30 000,00	0,00				
Construction de la crèche des berges du Lac	Invest	147 801,94	139 553,37	Construction de la crèche des berges du Lac	Invest	876 800,38	129 640,00
Construction de la crèche Malbec	Invest	73 503,83	0,00				
Construction d'une crèche rue Détrois	Invest	609 913,49	401 988,54				
Création de la crèche Albert Thomas	Invest	1 419 635,20	1 099 169,40				
Création de mini-structures	Invest	124 268,43	117 921,55				
Crèche Gaspard Philippe - restructuration partielle	Invest	318 997,00	28 449,81				
Entretien et maintenance des crèches	Fonct	146 776,50	144 115,18				
Equipements des crèches	Invest	157 954,59	109 109,23				
Evolution du SI petite enfance	Fonct	36 822,00	36 821,98				
	Invest	25 089,64	8 067,61				
FDAEC 2012 Crèches	Invest	10 235,00	1 379,63				
Fdaec 2013 crèches	Invest	68 850,00	14 402,08				

## PROGRAMME - Patrimoine et équipements de la petite enfance

<b>OPERATIONS (hors Frais de personnel) :</b>		<b>Prévu</b>	<b>Réalisé</b>		<b>Prévu</b>	<b>Réalisé</b>
FDAEC en faveur de la petite enfance - antérieur à 2012	Invest	6 153,87	4 624,93			
FIQ 2012 Crèches	Invest	5 830,76	1 568,14			
Jeux de cour	Invest	50 920,33	29 466,74			
Reconstruction de la crèche du Grand Parc et d'un CAL	Invest	119 000,00	34 141,32			
Réhabilitation de la structure multi-accueil A Barraud	Invest	30 000,00	0,00			
Réhabilitation de la structure multi-accueil St Augustin	Invest	30 000,00	0,00			
Restructuration de la crèche Mirassou (ex-Ginestous)	Invest	27 699,49	6 209,49	Restructuration de la crèche Mirassou (ex-Ginestous)	Invest	28 800,00
Sécurité et grosses réparations dans les crèches	Invest	269 522,44	108 925,89			28 800,00

## SECTEUR - EDUCATION

DEPENSES DU SECTEUR	Prévu	Réalisé	RECETTES DU SECTEUR	Prévu	Réalisé
<b>Total</b>	<b>61 535 186,70</b>	<b>55 551 981,85</b>	<b>Total</b>	<b>9 721 520,81</b>	<b>9 083 540,42</b>
Frais de personnel	24 092 585,93	24 079 833,62	Recettes de fonctionnement	5 380 584,81	5 451 957,74
Dépenses de fonctionnement	14 705 620,47	14 510 569,69	Recettes d'investissement	4 340 936,00	3 631 582,68
Dépenses d'investissement	22 659 230,30	16 888 578,54			
Subventions	77 750,00	73 000,00			

### PROGRAMMES :

<i>Patrimoine et équipements de l'éducation</i>	21 919 861,70	16 677 512,21	<i>Patrimoine et équipements de l'éducation</i>	4 491 720,81	3 782 367,49
<i>Actions éducatives</i>	2 608 216,60	2 055 114,68	<i>Actions éducatives</i>	225 800,00	229 279,02
<i>Vie scolaire</i>	36 856 518,12	36 670 653,20	<i>Vie scolaire</i>	5 004 000,00	5 071 893,91
<i>Vie étudiante</i>	150 590,28	148 701,76			

## PROGRAMME - Patrimoine et équipements de l'éducation

DEPENSES DU PROGRAMME	Prévu	Réalisé	RECETTES DU PROGRAMME	Prévu	Réalisé
<b>Total</b>	<b>21 919 861,70</b>	<b>16 677 512,21</b>	<b>Total</b>	<b>4 491 720,81</b>	<b>3 782 367,49</b>
Frais de personnel	382 231,99	378 112,64	Recettes de fonctionnement	150 784,81	150 784,81
Dépenses d'investissement	21 537 629,71	16 299 399,57	Recettes d'investissement	4 340 936,00	3 631 582,68

<i>OPERATIONS (hors Frais de personnel) :</i>		<i>Prévu</i>	<i>Réalisé</i>	<i>Prévu</i>	<i>Réalisé</i>
Acquisition foncière GS Bassins à flôts	Invest	3 106 250,00	3 104 250,00		
Collège Cassagnol	Invest	2 060 000,00	2 000 000,00		
Construction du GS Bassins à flots 1 Chartrons	Invest	720 447,66	598 180,72	Construction du GS Bassins à flots 1 Chartrons	Invest 3 430 936,00 2 710 936,00
Construction du GS Bassins à flots 2 Bacalan	Invest	2 463,76	0,00		
Construction du GS Berges du Lac 1 Vaclav Havel	Invest	636 942,13	571 771,94	Construction du GS Berges du Lac 1 Vaclav Havel	Invest 910 000,00 910 000,00
Créations de classes dans la maternelle P Berthelot	Invest	64 169,60	2 733,46		
Ecole A Dupeux - restructuration et accessibilité	Invest	130 000,00	0,00		
Ecole Balguerie - restructuration tranche 2	Invest	494 372,93	358 000,94		
Ecole Bernard Adour - Restructuration du restaurant scolaire	Invest	57 605,94	43 443,98		
Elémentaire Condorcet - Restructuration	Invest	487 053,39	420 044,99		
Elémentaire Paul Lapie - rénovation des menuiseries extérieures	Invest	740 000,60	372 524,18		
Equipements des écoles	Invest	543 558,28	445 044,24		
Espaces extérieurs et jardins pédagogiques	Invest	398 048,61	361 078,38		
FDAEC 2012 Education	Invest	233 177,69	111 240,28		
FDAEC 2013 Education	Invest	348 717,00	201 383,28		

## PROGRAMME - Patrimoine et équipements de l'éducation

<b>OPERATIONS (hors Frais de personnel) :</b>		<b>Prévu</b>	<b>Réalisé</b>		<b>Prévu</b>	<b>Réalisé</b>	
FDAEC en faveur des écoles	Invest	143 926,36	27 438,55				
FIQ 2012 - Education	Invest	43 549,22	8 365,44				
Groupe scolaire Brazza	Invest	50 000,00	0,00				
GS Saint Bruno - rénovation	Invest	15 775,22	8 275,26				
Maternelle Naujac - Création restaurant	Invest	98 280,00	26 224,06				
Maternelle Yser - mise en conformité restauration	Invest	31 774,97	29 865,57				
Reconstruction du GS Barbey	Invest	22 162,80	20 334,76				
Relocalisation de l'école J Cocteau	Invest	34 444,80	0,00				
Requalification, amélioration thermique façades GS A Schweitzer	Invest	487 301,00	1 435,20				
Restructuration de l'école A Thomas	Invest	5 723 309,36	4 392 606,98				
Restructuration de l'école Henri IV	Invest	1 534 857,57	1 317 789,61				
Restructuration du GS Beck-Buisson	Invest	75 430,90	14 782,16	Restructuration du GS Beck-Buisson	Invest	0,00	10 646,68
Restructuration partielle de la maternelle du Clos Montesquieu	Invest	23,84	23,84				
Sécurité et grosses réparations dans les écoles	Invest	3 253 986,08	1 862 561,75	Sécurité et grosses réparations dans les écoles	Fonct	150 784,81	150 784,81

## PROGRAMME - Actions éducatives

DEPENSES DU PROGRAMME	Prévu	Réalisé	RECETTES DU PROGRAMME	Prévu	Réalisé
<b>Total</b>	<b>2 608 216,60</b>	<b>2 055 114,68</b>	<b>Total</b>	<b>225 800,00</b>	<b>229 279,02</b>
Frais de personnel	145 462,80	142 732,44	Recettes de fonctionnement	225 800,00	229 279,02
Dépenses de fonctionnement	1 269 003,21	1 255 803,27			
Dépenses d'investissement	1 121 600,59	589 178,97			
Subventions	72 150,00	67 400,00			

<i><b>OPERATIONS (hors Frais de personnel) :</b></i>		<i><b>Prévu</b></i>	<i><b>Réalisé</b></i>			<i><b>Prévu</b></i>	<i><b>Réalisé</b></i>
<b>Accompagnement des activités pédagogiques</b>	<b>Fonct</b>	382 740,27	382 229,71	<b>Accompagnement des activités pédagogiques</b>	<b>Fonct</b>	225 800,00	229 279,02
	<b>Fonct</b>	158 010,00	152 945,67				
<b>Evolution du SI Famille</b>	<b>Invest</b>	162 124,44	11 611,52				
<b>Subventions activités pédagogiques et éducatives</b>	<b>Subv</b>	72 150,00	67 400,00				
	<b>Fonct</b>	148 310,46	147 677,72				
<b>Technologies de l'information et de la communication pour l'éducation</b>	<b>Invest</b>	959 476,15	577 567,45				
<b>Transports</b>	<b>Fonct</b>	579 942,48	572 950,17				

## PROGRAMME - Vie scolaire

DÉPENSES DU PROGRAMME	Prévu	Réalisé	RECETTES DU PROGRAMME	Prévu	Réalisé
<b>Total</b>	<b>36 856 518,12</b>	<b>36 670 653,20</b>	<b>Total</b>	<b>5 004 000,00</b>	<b>5 071 893,91</b>
Frais de personnel	23 420 272,86	23 416 258,78			
Dépenses de fonctionnement	13 436 245,26	13 254 394,42	Recettes de fonctionnement	5 004 000,00	5 071 893,91

<i><b>OPERATIONS (hors Frais de personnel) :</b></i>		<i><b>Prévu</b></i>	<i><b>Réalisé</b></i>	<i><b>Prévu</b></i>	<i><b>Réalisé</b></i>
<b>Ecoles privées sous contrat</b>	<b>Fonct</b>	2 914 461,00	2 914 441,35		
<b>Fournitures scolaires</b>	<b>Fonct</b>	1 103 881,13	1 087 312,25		
<b>Moyens généraux - Education</b>	<b>Fonct</b>	485 346,27	455 752,96	<b>Moyens généraux - Education</b>	<b>Fonct</b>
<b>Restauration scolaire</b>	<b>Fonct</b>	8 932 556,86	8 796 887,86	104 000,00	130 332,72
				<b>Restauration scolaire</b>	<b>Fonct</b>
				4 900 000,00	4 941 561,19



## PROGRAMME - Vie étudiante

DEPENSES DU PROGRAMME	Prévu	Réalisé	RECETTES DU PROGRAMME	Prévu	Réalisé
Total	<b>150 590,28</b>	<b>148 701,76</b>	Total		
Frais de personnel	144 618,28	142 729,76			
Dépenses de fonctionnement	372,00	372,00			
Subventions	5 600,00	5 600,00			

<i>OPERATIONS (hors Frais de personnel) :</i>		<i>Prévu</i>	<i>Réalisé</i>	<i>Prévu</i>	<i>Réalisé</i>
Vie étudiante - action logistique	<b>Fonct</b>	372,00	372,00		
	<b>Subv</b>	5 600,00	5 600,00		

## SECTEUR - JEUNESSE

DEPENSES DU SECTEUR	Prévu	Réalisé	RECETTES DU SECTEUR	Prévu	Réalisé
<b>Total</b>	<b>11 893 004,32</b>	<b>10 386 723,09</b>	<b>Total</b>	<b>3 582 920,80</b>	<b>3 445 529,41</b>
Frais de personnel	1 086 793,27	1 080 725,22	Recettes de fonctionnement	3 518 000,00	3 445 529,41
Dépenses de fonctionnement	278 689,41	263 922,90	Recettes d'investissement	64 920,80	
Dépenses d'investissement	735 925,44	220 250,75			
Subventions	9 791 596,20	8 821 824,22			

### PROGRAMMES :

<i>Accueil éducatifs et de loisirs</i>	10 427 888,80	9 274 779,03	<i>Accueil éducatifs et de loisirs</i>	3 040 920,80	2 902 980,39
<i>Accueil et hébergement</i>	1 303 247,60	967 599,42	<i>Accueil et hébergement</i>	540 000,00	533 549,02
<i>Engagement et participations des jeunes</i>	155 450,11	143 634,24	<i>Engagement et participations des jeunes</i>	2 000,00	9 000,00
<i>Rythmes scolaires</i>	6 417,81	710,40			

## PROGRAMME - Accueil éducatifs et de loisirs

DEPENSES DU PROGRAMME	Prévu	Réalisé	RECETTES DU PROGRAMME	Prévu	Réalisé
<b>Total</b>	<b>10 427 888,80</b>	<b>9 274 779,03</b>	<b>Total</b>	<b>3 040 920,80</b>	<b>2 902 980,39</b>
Frais de personnel	282 047,93	280 393,83	Recettes de fonctionnement	2 976 000,00	2 902 980,39
Dépenses de fonctionnement	75 900,28	72 742,13	Recettes d'investissement	64 920,80	
Dépenses d'investissement	296 944,39	115 658,85			
Subventions	9 772 996,20	8 805 984,22			

<i>OPERATIONS (hors Frais de personnel) :</i>		<i>Prévu</i>	<i>Réalisé</i>			<i>Prévu</i>	<i>Réalisé</i>
<b>Actions en faveur des adolescents</b>	<b>Fonct</b>	272,00	0,00	<b>Actions en faveur des adolescents</b>	<b>Fonct</b>	220 000,00	261 074,75
	<b>Subv</b>	371 219,42	332 311,42		<b>Fonct</b>	500 000,00	379 257,89
<b>Activités péri-scolaires</b>	<b>Fonct</b>	27 132,00	27 132,00	<b>Ateliers Co Education</b>	<b>Fonct</b>	6 000,00	0,00
	<b>Subv</b>	1 143 723,45	1 028 329,25		<b>CAL</b>	<b>Fonct</b>	2 100 000,00
<b>Ateliers Co Education</b>	<b>Fonct</b>	8 457,42	6 658,54	<b>Invest</b>		64 920,80	0,00
	<b>CAL</b>	<b>Fonct</b>	27 565,56	26 807,44	<b>Interclasse</b>	<b>Fonct</b>	150 000,00
<b>Subv</b>		7 768 299,66	7 000 500,28				
<b>Evolution du SI Jeunesse</b>	<b>Fonct</b>	346,80	346,80				
	<b>Subv</b>	77 500,00	77 500,00				
<b>fonctionnement autres structures d'accueil éducatif</b>	<b>Fonct</b>	319 213,67	289 197,27				
	<b>Subv</b>	6 326,50	5 997,35				
<b>Journée FORUM de la Coéducation</b>	<b>Fonct</b>	5 800,00	5 800,00				
	<b>Subv</b>	93 040,00	78 146,00				
<b>Pôle spécifique 6-11</b>	<b>Fonct</b>						
	<b>Subv</b>						

## PROGRAMME - Accueil et hébergement

DEPENSES DU PROGRAMME		Prévu	Réalisé	RECETTES DU PROGRAMME		Prévu	Réalisé
<b>Total</b>		<b>1 303 247,60</b>	<b>967 599,42</b>	<b>Total</b>		<b>540 000,00</b>	<b>533 549,02</b>
Frais de personnel		700 484,66	699 645,59	Recettes de fonctionnement		540 000,00	533 549,02
Dépenses de fonctionnement		163 781,89	163 361,93				
Dépenses d'investissement		438 981,05	104 591,90				
<hr/>							
<b>OPERATIONS (hors Frais de personnel) :</b>		<b>Prévu</b>	<b>Réalisé</b>			<b>Prévu</b>	<b>Réalisé</b>
Auberge de jeunesse Barbey	Invest	55 526,04	21 713,62				
Evolution du SI Accueil et hébergement	Invest	47 070,00	0,00				
La Dune	Fonct	163 781,89	163 361,93	La Dune	Fonct	540 000,00	533 549,02
	Invest	336 385,01	82 878,28				

## PROGRAMME - Engagement et participations des jeunes

DEPENSES DU PROGRAMME	Prévu	Réalisé	RECETTES DU PROGRAMME	Prévu	Réalisé
<b>Total</b>	<b>155 450,11</b>	<b>143 634,24</b>	<b>Total</b>	<b>2 000,00</b>	<b>9 000,00</b>
Frais de personnel	104 260,68	100 685,80	Recettes de fonctionnement	2 000,00	9 000,00
Dépenses de fonctionnement	32 589,43	27 108,44			
Subventions	18 600,00	15 840,00			

<i><b>OPERATIONS (hors Frais de personnel) :</b></i>		<i><b>Prévu</b></i>	<i><b>Réalisé</b></i>			<i><b>Prévu</b></i>	<i><b>Réalisé</b></i>
<b>Conseil municipal des enfants</b>	<b>Fonct</b>	22 682,90	18 117,02				
<b>Dispositif AJC</b>	<b>Fonct</b>	5 681,00	4 909,04	<b>Dispositif AJC</b>	<b>Fonct</b>	2 000,00	9 000,00
	<b>Subv</b>	18 600,00	15 840,00				
<b>Jeunes 18/25 ans</b>	<b>Fonct</b>	4 225,53	4 082,38				

## PROGRAMME - Rythmes scolaires

DEPENSES DU PROGRAMME	Prévu	Réalisé	RECETTES DU PROGRAMME	Prévu	Réalisé
Total	6 417,81	710,40	Total		
Frais de personnel					
Dépenses de fonctionnement	6 417,81	710,40			

<i>OPERATIONS (hors Frais de personnel) :</i>		<i>Prévu</i>	<i>Réalisé</i>	<i>Prévu</i>	<i>Réalisé</i>
Dispositif Péri-éducatif	Fonct	6 417,81	710,40		

## SECTEUR - DÉVELOPPEMENT SOCIAL TERR.

DEPENSES DU SECTEUR	Prévu	Réalisé	RECETTES DU SECTEUR	Prévu	Réalisé
<b>Total</b>	<b>3 751 017,28</b>	<b>3 714 025,01</b>	<b>Total</b>	<b>451 114,65</b>	<b>443 839,70</b>
Frais de personnel	710 397,83	700 815,34	Recettes de fonctionnement	451 114,65	443 839,70
Dépenses de fonctionnement	260 968,84	233 559,67			
Subventions	2 779 650,61	2 779 650,00			

### PROGRAMMES :

<i>Accompagnement des projets de quartier</i>	1 176 905,46	1 163 990,06	<i>Accompagnement des projets de quartier</i>	356 043,65	148 800,00
<i>Accompagnement de projets transversaux</i>	2 574 111,82	2 550 034,95	<i>Accompagnement de projets transversaux</i>	95 071,00	295 039,70

## PROGRAMME - Accompagnement des projets de quartier

DEPENSES DU PROGRAMME	Prévu	Réalisé	RECETTES DU PROGRAMME	Prévu	Réalisé
<b>Total</b>	<b>1 176 905,46</b>	<b>1 163 990,06</b>	<b>Total</b>	<b>356 043,65</b>	<b>148 800,00</b>
Frais de personnel	318 003,71	315 500,81	Recettes de fonctionnement	356 043,65	148 800,00
Dépenses de fonctionnement	39 442,75	29 030,25			
Subventions	819 459,00	819 459,00			

<i><b>OPERATIONS (hors Frais de personnel) :</b></i>		<i><b>Prévu</b></i>	<i><b>Réalisé</b></i>			<i><b>Prévu</b></i>	<i><b>Réalisé</b></i>
<b>Moyens généraux - Développement social territorial</b>	<b>Fonct</b>	32 492,75	22 080,25	<b>Moyens généraux - Développement social territorial</b>	<b>Fonct</b>	196 168,65	0,00
	<b>Fonct</b>	6 950,00	6 950,00		<b>Fonct</b>		
<b>Projets Interquartier</b>	<b>Subv</b>	219 444,00	219 444,00	<b>Projets Interquartier</b>	<b>Fonct</b>	159 875,00	148 800,00
	<b>Subv</b>	105 100,00	105 100,00				
<b>Projets quartier Bacalan</b>	<b>Subv</b>	105 100,00	105 100,00				
<b>Projets quartier Bastide Benauges</b>	<b>Subv</b>	89 800,00	89 800,00				
<b>Projets quartier Chartrons</b>	<b>Subv</b>	89 345,00	89 345,00				
<b>Projets quartier Grand-Parc</b>	<b>Subv</b>	58 000,00	58 000,00				
<b>Projets quartier Lac - Aubiers</b>	<b>Subv</b>	84 400,00	84 400,00				
<b>Projets quartier Saint Jean/Belcier Carle Vernet</b>	<b>Subv</b>	96 250,00	96 250,00				
<b>Projets quartier Saint Michel</b>	<b>Subv</b>	72 500,00	72 500,00				
<b>Subventions du développement social territorial</b>	<b>Subv</b>	4 620,00	4 620,00				



## PROGRAMME - Accompagnement de projets transversaux

DEPENSES DU PROGRAMME	Prévu	Réalisé	RECETTES DU PROGRAMME	Prévu	Réalisé
<b>Total</b>	<b>2 574 111,82</b>	<b>2 550 034,95</b>	<b>Total</b>	<b>95 071,00</b>	<b>295 039,70</b>
Frais de personnel	392 394,12	385 314,53	Recettes de fonctionnement	95 071,00	295 039,70
Dépenses de fonctionnement	221 526,09	204 529,42			
Subventions	1 960 191,61	1 960 191,00			

<i><b>OPERATIONS (hors Frais de personnel) :</b></i>		<i><b>Prévu</b></i>	<i><b>Réalisé</b></i>			<i><b>Prévu</b></i>	<i><b>Réalisé</b></i>
<b>Accompagnement social</b>	<b>Subv</b>	629 350,61	629 350,00	<b>Accompagnement social</b>	<b>Fonct</b>	9 250,00	9 250,00
<b>Education GIPREB</b>	<b>Subv</b>	35 000,00	35 000,00				
<b>Insertion</b>	<b>Subv</b>	896 000,00	896 000,00				
<b>Médiation</b>	<b>Subv</b>	159 300,00	159 300,00	<b>Médiation</b>	<b>Fonct</b>	20 000,00	15 000,00
<b>Moyens généraux DSU</b>	<b>Fonct</b>	221 526,09	204 529,42	<b>Moyens généraux DSU</b>	<b>Fonct</b>	20 000,00	206 168,70
<b>Prévention</b>	<b>Subv</b>	207 441,00	207 441,00	<b>Prévention</b>	<b>Fonct</b>	29 000,00	25 800,00
<b>Santé</b>	<b>Subv</b>	33 100,00	33 100,00	<b>Santé</b>	<b>Fonct</b>	16 821,00	38 821,00

## SECTEUR - SENIORS

### SOUS-SECTEUR - VIE À DOMICILE

DEPENSES DU SECTEUR	Prévu	Réalisé	RECETTES DU SECTEUR	Prévu	Réalisé
<b>Total</b>	<b>7 193 125,94</b>	<b>6 352 632,91</b>	<b>Total</b>	<b>1 473 516,00</b>	<b>1 431 944,84</b>
Frais de personnel	3 870 057,37	3 864 898,47	Recettes de fonctionnement	1 473 516,00	1 431 944,84
Dépenses de fonctionnement	2 165 502,36	2 159 456,78			
Dépenses d'investissement	1 074 066,21	244 777,66			
Subventions	83 500,00	83 500,00			

#### PROGRAMMES :

<i>Activités des séniors</i>	2 074 404,41	1 467 666,68	<i>Activités des séniors</i>	119 066,00	111 157,13
<i>Portage et restauration des séniors</i>	4 835 369,62	4 832 364,08	<i>Portage et restauration des séniors</i>	1 354 450,00	1 320 787,71
<i>Résidences séniors</i>	283 351,91	52 602,15			

## PROGRAMME - Activités des séniors

DEPENSES DU PROGRAMME	Prévu	Réalisé	RECETTES DU PROGRAMME	Prévu	Réalisé
<b>Total</b>	<b>2 074 404,41</b>	<b>1 467 666,68</b>	<b>Total</b>	<b>119 066,00</b>	<b>111 157,13</b>
Frais de personnel	925 032,39	922 861,21	Recettes de fonctionnement	119 066,00	111 157,13
Dépenses de fonctionnement	275 157,72	269 129,96			
Dépenses d'investissement	790 714,30	192 175,51			
Subventions	83 500,00	83 500,00			

<i>OPERATIONS (hors Frais de personnel) :</i>		<i>Prévu</i>	<i>Réalisé</i>		<i>Prévu</i>	<i>Réalisé</i>
Acquisitions de mobiliers et matériel pour les clubs séniors	Invest	149 705,09	23 758,66			
Animation des clubs séniors	Fonct	96 052,00	95 332,15	Animation des clubs séniors	Fonct	99 076,00
Communication, manifestations et sorties extérieures	Fonct	89 809,25	87 208,22	Communication, manifestations et sorties extérieures	Fonct	19 990,00
Entretien et maintenance des clubs séniors	Fonct	17 500,00	17 167,35			
Evolution du SI Séniors	Fonct	17 771,42	17 756,90			
	Invest	72 251,15	35 821,52			
FDAEC 2011 en faveur des séniors	Invest	23 691,27	0,00			
FDAEC 2012 - Séniors	Invest	5 000,00	4 800,62			
FDAEC 2013 - Séniors	Invest	51 690,71	0,00			
FIQ 2012 séniors	Invest	8 333,70	2 057,42			
Moyens généraux - Séniors	Fonct	54 025,05	51 665,34			
Sécurité et grosses réparations dans les clubs séniors	Invest	480 042,38	125 737,29			
Subventions aux associations en faveur des séniors	Subv	83 500,00	83 500,00			

## PROGRAMME - Portage et restauration des séniors

DEPENSES DU PROGRAMME	Prévu	Réalisé	RECETTES DU PROGRAMME	Prévu	Réalisé
Total	<b>4 835 369,62</b>	<b>4 832 364,08</b>	Total	<b>1 354 450,00</b>	<b>1 320 787,71</b>
Frais de personnel	2 945 024,98	2 942 037,26	Recettes de fonctionnement	1 354 450,00	1 320 787,71
Dépenses de fonctionnement	1 890 344,64	1 890 326,82			

<i>OPERATIONS (hors Frais de personnel) :</i>		<i>Prévu</i>	<i>Réalisé</i>			<i>Prévu</i>	<i>Réalisé</i>
Portage TVA	Fonct	1 066 308,74	1 066 290,92				
Restauration clubs seniors	Fonct	824 035,90	824 035,90	Restauration clubs seniors	Fonct	1 354 450,00	1 320 787,71

## PROGRAMME - Résidences séniors

DEPENSES DU PROGRAMME	Prévu	Réalisé	RECETTES DU PROGRAMME	Prévu	Réalisé
Total	<b>283 351,91</b>	<b>52 602,15</b>	Total		
Frais de personnel					
Dépenses d'investissement	283 351,91	52 602,15			

<i><b>OPERATIONS (hors Frais de personnel) :</b></i>		<i><b>Prévu</b></i>	<i><b>Réalisé</b></i>	<i><b>Prévu</b></i>	<i><b>Réalisé</b></i>
FDAEC 2012 RPA	Invest	89 775,00	24 860,64		
FDAEC 2013 RPA	Invest	1 278,29	0,00		
FIQ 2012 RPA	Invest	17 450,00	1 738,58		
Subventions d'équipement au CCAS	Invest	174 848,62	26 002,93		

## SECTEUR - COHÉSION SOCIALE TRANSVERSALE

DEPENSES DU SECTEUR	Prévu	Réalisé	RECETTES DU SECTEUR	Prévu	Réalisé
<b>Total</b>	<b>9 884 967,79</b>	<b>8 696 001,43</b>	<b>Total</b>	<b>168 000,00</b>	<b>156 336,76</b>
Frais de personnel	395 664,78	390 041,59	Recettes de fonctionnement	168 000,00	155 901,00
Dépenses de fonctionnement	7 602 312,33	7 558 118,93	Recettes d'investissement		435,76
Dépenses d'investissement	1 743 445,68	606 840,91			
Subventions	143 545,00	141 000,00			

### PROGRAMMES :

<i>Projet social</i>	391 483,78	343 494,22	<i>Projet social</i>	168 000,00	155 901,00
<i>Promouvoir l'égalité</i>	9 493 484,01	8 352 507,21	<i>Promouvoir l'égalité</i>		435,76

## PROGRAMME - Projet social

DEPENSES DU PROGRAMME	Prévu	Réalisé	RECETTES DU PROGRAMME	Prévu	Réalisé
<b>Total</b>	<b>391 483,78</b>	<b>343 494,22</b>	<b>Total</b>	<b>168 000,00</b>	<b>155 901,00</b>
Frais de personnel	170 730,71	166 540,88	Recettes de fonctionnement	168 000,00	155 901,00
Dépenses de fonctionnement	121 608,07	77 853,34			
Subventions	99 145,00	99 100,00			

<i>OPERATIONS (hors Frais de personnel) :</i>		<i>Prévu</i>	<i>Réalisé</i>			<i>Prévu</i>	<i>Réalisé</i>
<b>Conseil de développement social</b>	<b>Fonct</b>	26 259,67	1 277,33	<b>Conseil de développement social</b>	<b>Fonct</b>	40 000,00	37 300,00
	<b>Subv</b>	39 600,00	39 600,00				
<b>Moyens généraux - DGVSC</b>	<b>Fonct</b>	4 800,00	3 577,96	<b>Moyens généraux - projet social</b>	<b>Fonct</b>	128 000,00	118 601,00
	<b>Subv</b>	6 500,00	6 500,00				
<b>Moyens généraux - projet social</b>	<b>Fonct</b>	90 548,40	72 998,05				
	<b>Subv</b>	53 045,00	53 000,00				

## PROGRAMME - Promouvoir l'égalité

DEPENSES DU PROGRAMME	Prévu	Réalisé	RECETTES DU PROGRAMME	Prévu	Réalisé
<b>Total</b>	<b>9 493 484,01</b>	<b>8 352 507,21</b>	<b>Total</b>		<b>435,76</b>
Frais de personnel	224 934,07	223 500,71	Recettes d'investissement		435,76
Dépenses de fonctionnement	7 480 704,26	7 480 265,59			
Dépenses d'investissement	1 743 445,68	606 840,91			
Subventions	44 400,00	41 900,00			

<i>OPERATIONS (hors Frais de personnel) :</i>		<i>Prévu</i>	<i>Réalisé</i>		<i>Prévu</i>	<i>Réalisé</i>
<b>CCAS</b>	<b>Fonct</b>	7 471 261,00	7 471 261,00			
	<b>Fonct</b>	5 633,66	5 444,62	<b>Handicap</b>	<b>Invest</b>	0,00
<b>Handicap</b>	<b>Subv</b>	18 500,00	16 000,00			435,76
	<b>Invest</b>	1 743 445,68	606 840,91			
	<b>Fonct</b>	3 473,60	3 432,98			
<b>Lutte contre les discriminations, diversité</b>	<b>Subv</b>	25 900,00	25 900,00			
	<b>Fonct</b>	336,00	126,99			
<b>Lutte contre les nouvelles précarités</b>						



## POLITIQUE - VIE DEMOCRATIQUE

DEPENSES DE LA POLITIQUE	Prévu	Réalisé	RECETTES DE LA POLITIQUE	Prévu	Réalisé
<b>TOTAL</b>	<b>20 317 646,91</b>	<b>17 188 681,66</b>	<b>TOTAL</b>	<b>1 155 715,56</b>	<b>566 101,05</b>
Frais de personnel	7 564 174,99	7 553 395,31	Recettes de fonctionnement	655 715,56	564 001,05
Dépenses de fonctionnement	822 388,87	755 550,07	Recettes d'investissement	500 000,00	2 100,00
Dépenses d'investissement	6 250 218,49	3 304 613,07			
Subventions	5 680 864,56	5 575 123,21			

### SECTEURS :

<b>VIE ASSOCIATIVE</b>	12 481 955,86	9 727 809,00	<b>VIE ASSOCIATIVE</b>	759 355,56	181 733,26
<b>DÉMOCRATIE LOCALE ET PARTICIPATION CITOYENNE</b>	1 071 838,40	950 115,97	<b>ACCUEIL ET CITOYENNETÉ</b>	396 360,00	384 367,79
<b>ACCUEIL ET CITOYENNETÉ</b>	6 763 852,65	6 510 756,69			

## SECTEUR - VIE ASSOCIATIVE

DEPENSES DU SECTEUR	Prévu	Réalisé	RECETTES DU SECTEUR	Prévu	Réalisé
<b>Total</b>	<b>12 481 955,86</b>	<b>9 727 809,00</b>	<b>Total</b>	<b>759 355,56</b>	<b>181 733,26</b>
Frais de personnel	877 712,34	875 346,49	Recettes de fonctionnement	259 355,56	179 633,26
Dépenses de fonctionnement	427 543,30	404 365,11	Recettes d'investissement	500 000,00	2 100,00
Dépenses d'investissement	5 495 835,66	2 872 974,19			
Subventions	5 680 864,56	5 575 123,21			

### PROGRAMMES :

<i>Développement de la vie associative</i>	2 114 573,88	1 803 471,09	<i>Développement de la vie associative</i>	100 000,00	43 884,50
<i>Structures d'animation et proximité</i>	5 446 048,81	5 094 274,13	<i>Réhabilitation et construction des équipements associatifs</i>	522 855,56	22 855,56
<i>Réhabilitation et construction des équipements associatifs</i>	4 670 175,12	2 589 657,40	<i>Aires d'accueil des gens du voyage</i>	136 500,00	114 993,20
<i>Aires d'accueil des gens du voyage</i>	251 158,05	240 406,38			

## PROGRAMME - Développement de la vie associative

DEPENSES DU PROGRAMME	Prévu	Réalisé	RECETTES DU PROGRAMME	Prévu	Réalisé
<b>Total</b>	<b>2 114 573,88</b>	<b>1 803 471,09</b>	<b>Total</b>	<b>100 000,00</b>	<b>43 884,50</b>
Frais de personnel	784 334,47	783 943,73	Recettes de fonctionnement	100 000,00	43 884,50
Dépenses de fonctionnement	222 983,91	207 798,86			
Dépenses d'investissement	444 381,94	178 236,29			
Subventions	662 873,56	633 492,21			

<i>OPERATIONS (hors Frais de personnel) :</i>		<i>Prévu</i>	<i>Réalisé</i>		<i>Prévu</i>	<i>Réalisé</i>
Evolution du SI Vie associative	<b>Fonct</b>	25 497,72	25 497,72	<b>Gestion des salles</b>	<b>Fonct</b>	100 000,00
	<b>Invest</b>	21 100,00	4 917,33			
FDAEC 2011 travaux dans les salles municipales	<b>Invest</b>	31 415,81	27 415,80			
FDAEC 2012 Vie associative	<b>Invest</b>	33 994,42	29 385,46			
FIL	<b>Subv</b>	438 773,56	410 258,21			
Pôle associatif	<b>Fonct</b>	52 634,80	51 239,97			
	<b>Subv</b>	224 100,00	223 234,00			
	<b>Invest</b>	62 620,00	56 866,50			
Sécurité et grosses réparations des salles municipales	<b>Invest</b>	177 251,71	59 651,20			
Vie associative subventions d'équipement	<b>Invest</b>	118 000,00	0,00			

## PROGRAMME - Structures d'animation et proximité

DEPENSES DU PROGRAMME	Prévu	Réalisé	RECETTES DU PROGRAMME	Prévu	Réalisé
<b>Total</b>	<b>5 446 048,81</b>	<b>5 094 274,13</b>	<b>Total</b>		
Frais de personnel	37 391,97	36 676,81			
Dépenses de fonctionnement	36 195,15	36 195,15			
Dépenses d'investissement	354 470,69	79 771,17			
Subventions	5 017 991,00	4 941 631,00			

<b>OPERATIONS (hors Frais de personnel) :</b>		<b>Prévu</b>	<b>Réalisé</b>	<b>Prévu</b>	<b>Réalisé</b>
<b>ACAQB</b>	<b>Subv</b>	3 224 531,00	3 148 171,00		
<b>FDAEC 2011 en faveur des structures d'animation</b>	<b>Invest</b>	12 761,22	341,91		
<b>FDAEC 2012 structures d'animation</b>	<b>Invest</b>	25 000,00	8 270,30		
<b>Fdaec 2013 structures d'animation</b>	<b>Invest</b>	121 526,91	1 203,87		
<b>FIQ 2012 structures d'animation</b>	<b>Invest</b>	19 284,97	18 686,81		
<b>Maisons de quartier</b>	<b>Fonct</b>	36 195,15	36 195,15		
	<b>Subv</b>	1 793 460,00	1 793 460,00		
<b>Sécurité et grosses réparations aux structures d'animation</b>	<b>Invest</b>	175 897,59	51 268,28		

## PROGRAMME - Réhabilitation et construction des équipements associatifs

DEPENSES DU PROGRAMME	Prévu	Réalisé	RECETTES DU PROGRAMME	Prévu	Réalisé
<b>Total</b>	<b>4 670 175,12</b>	<b>2 589 657,40</b>	<b>Total</b>	<b>522 855,56</b>	<b>22 855,56</b>
Frais de personnel	28 814,09	28 075,32	Recettes de fonctionnement	22 855,56	22 855,56
Dépenses d'investissement	4 641 361,03	2 561 582,08	Recettes d'investissement	500 000,00	

<b>OPERATIONS (hors Frais de personnel) :</b>		<b>Prévu</b>	<b>Réalisé</b>
Acquisition de la salle polyvalente des Berges du Lac - VEFA	Invest	1 400 504,24	1 285 855,99
Immeuble 7 place St Martial rénovation	Invest	70 000,00	0,00
Réaménagement du centre d'animation Argonne	Invest	2 013 480,23	797 651,85
Réhabilitation de la halle des Douves	Invest	579 028,88	86 331,42
Réhabilitation de la salle des fêtes du Grand Parc	Invest	269 840,00	92 320,24
Réhabilitation de l'immeuble des JSA	Invest	11 301,18	3 588,00
Rénovation de l'amphithéâtre de l'Athénée	Invest	297 206,50	295 834,58

		<b>Prévu</b>	<b>Réalisé</b>
Acquisition de la salle polyvalente des Berges du Lac - VEFA	Fonct	22 855,56	22 855,56
Réhabilitation de la halle des Douves	Invest	500 000,00	0,00

## PROGRAMME - Aires d'accueil des gens du voyage

DEPENSES DU PROGRAMME	Prévu	Réalisé	RECETTES DU PROGRAMME	Prévu	Réalisé
<b>Total</b>	<b>251 158,05</b>	<b>240 406,38</b>	<b>Total</b>	<b>136 500,00</b>	<b>114 993,20</b>
Frais de personnel	27 171,81	26 650,63	Recettes de fonctionnement	136 500,00	112 893,20
Dépenses de fonctionnement	168 364,24	160 371,10	Recettes d'investissement		2 100,00
Dépenses d'investissement	55 622,00	53 384,65			

<i>OPERATIONS (hors Frais de personnel) :</i>		<i>Prévu</i>	<i>Réalisé</i>			<i>Prévu</i>	<i>Réalisé</i>
<b>Gestion de l'aire d'accueil de Labarde</b>	<b>Fonct</b>	162 848,24	154 855,15	<b>Gestion de l'aire d'accueil de Labarde</b>	<b>Fonct</b>	136 500,00	112 893,20
	<b>Invest</b>	55 622,00	53 384,65		<b>Invest</b>	0,00	2 100,00
<b>Gestion de l'aire d'accueil provisoire Buthaud</b>	<b>Fonct</b>	5 516,00	5 515,95				

## SECTEUR - DÉMOCRATIE LOCALE ET PARTICIPATION CITOYENNE

DEPENSES DU SECTEUR	Prévu	Réalisé	RECETTES DU SECTEUR	Prévu	Réalisé
<b>Total</b>	<b>1 071 838,40</b>	<b>950 115,97</b>	<b>Total</b>		
Frais de personnel	813 202,05	810 437,68			
Dépenses de fonctionnement	94 916,35	86 275,39			
Dépenses d'investissement	163 720,00	53 402,90			

### PROGRAMMES :

<i>Démocratie locale et participation citoyenne</i>	1 071 838,40	950 115,97
---	--------------	------------

## PROGRAMME - Démocratie locale et participation citoyenne

DÉPENSES DU PROGRAMME	Prévu	Réalisé	RECETTES DU PROGRAMME	Prévu	Réalisé
<b>Total</b>	<b>1 071 838,40</b>	<b>950 115,97</b>	<b>Total</b>		
Frais de personnel	813 202,05	810 437,68			
Dépenses de fonctionnement	94 916,35	86 275,39			
Dépenses d'investissement	163 720,00	53 402,90			

<i><b>OPERATIONS (hors Frais de personnel) :</b></i>		<i><b>Prévu</b></i>	<i><b>Réalisé</b></i>	<i><b>Prévu</b></i>	<i><b>Réalisé</b></i>
<b>Fonds d'investissement des quartiers</b>	<b>Invest</b>	163 720,00	53 402,90		
<b>Moyens généraux - Vie des quartiers</b>	<b>Fonct</b>	94 916,35	86 275,39		



## SECTEUR - ACCUEIL ET CITOYENNETÉ

DEPENSES DU SECTEUR	Prévu	Réalisé	RECETTES DU SECTEUR	Prévu	Réalisé
<b>Total</b>	<b>6 763 852,65</b>	<b>6 510 756,69</b>	<b>Total</b>	<b>396 360,00</b>	<b>384 367,79</b>
Frais de personnel	5 873 260,60	5 867 611,14	Recettes de fonctionnement	396 360,00	384 367,79
Dépenses de fonctionnement	299 929,22	264 909,57			
Dépenses d'investissement	590 662,83	378 235,98			

### PROGRAMMES :

<b>Services à la population</b>	3 546 097,47	3 350 185,24	<b>Services à la population</b>	116 360,00	121 708,18
<b>Cimetières</b>	3 217 755,18	3 160 571,45	<b>Cimetières</b>	280 000,00	262 659,61

## PROGRAMME - Services à la population

DEPENSES DU PROGRAMME	Prévu	Réalisé	RECETTES DU PROGRAMME	Prévu	Réalisé
<b>Total</b>	<b>3 546 097,47</b>	<b>3 350 185,24</b>	<b>Total</b>	<b>116 360,00</b>	<b>121 708,18</b>
Frais de personnel	3 190 559,83	3 187 892,03	Recettes de fonctionnement	116 360,00	121 708,18
Dépenses de fonctionnement	144 829,72	124 318,56			
Dépenses d'investissement	210 707,92	37 974,65			

<i><b>OPERATIONS (hors Frais de personnel) :</b></i>		<i><b>Prévu</b></i>	<i><b>Réalisé</b></i>			<i><b>Prévu</b></i>	<i><b>Réalisé</b></i>
Elections, recensement	<b>Fonct</b>	10 983,68	7 182,38	Elections, recensement	<b>Fonct</b>	56 000,00	61 348,18
Evolution du SI services à la population	<b>Fonct</b>	29 672,10	29 663,46				
	<b>Invest</b>	193 558,13	36 742,77				
Formalités administratives	<b>Fonct</b>	93 327,34	81 806,59	Formalités administratives	<b>Fonct</b>	60 360,00	60 360,00
	<b>Invest</b>	11 122,41	0,00				
Qualiville	<b>Fonct</b>	10 846,60	5 666,13				
	<b>Invest</b>	6 027,38	1 231,88				

## PROGRAMME - Cimetières

DEPENSES DU PROGRAMME	Prévu	Réalisé	RECETTES DU PROGRAMME	Prévu	Réalisé
<b>Total</b>	<b>3 217 755,18</b>	<b>3 160 571,45</b>	<b>Total</b>	<b>280 000,00</b>	<b>262 659,61</b>
Frais de personnel	2 682 700,77	2 679 719,11	Recettes de fonctionnement	280 000,00	262 659,61
Dépenses de fonctionnement	155 099,50	140 591,01			
Dépenses d'investissement	379 954,91	340 261,33			

<i><b>OPERATIONS (hors Frais de personnel) :</b></i>		<i><b>Prévu</b></i>	<i><b>Réalisé</b></i>	<i><b>Prévu</b></i>	<i><b>Réalisé</b></i>
Acquisition de matériel pour les cimetières	Invest	39 569,71	39 547,61		
Evolution du SI des cimetières	Fonct	5 594,41	5 594,41		
Moyens généraux - cimetières	Fonct	149 505,09	134 996,60	<b>Moyens généraux - cimetières</b>	Fonct
Sécurité et grosses réparations dans les cimetières	Invest	340 385,20	300 713,72	280 000,00	262 659,61

## POLITIQUE - PILOTAGE STRATEGIQUE DE LA COLLECTIVITE

DEPENSES DE LA POLITIQUE	Prévu	Réalisé	RECETTES DE LA POLITIQUE	Prévu	Réalisé
<b>TOTAL</b>	<b>24 527 704,53</b>	<b>20 917 499,28</b>	<b>TOTAL</b>	<b>126 080,94</b>	<b>91 074,53</b>
Frais de personnel	11 322 011,68	11 290 468,64	Recettes de fonctionnement	104 135,13	69 128,72
Dépenses de fonctionnement	7 163 733,93	6 816 431,03	Recettes d'investissement	21 945,81	21 945,81
Dépenses d'investissement	5 917 158,92	2 687 799,61			
Subventions	124 800,00	122 800,00			

### SECTEURS :

<b>DÉLÉGATION AU DÉV. DURABLE</b>	1 025 525,55	904 460,20	<b>DÉLÉGATION AU DÉV. DURABLE</b>	100 450,76	43 820,81
<b>VIE MUNICIPALE</b>	6 936 541,57	6 674 364,25	<b>E ADMINISTRATION</b>	25 630,18	47 253,72
<b>PILOTAGE STRATÉGIQUE ET ÉVAL.</b>	1 195 279,48	1 181 767,43			
<b>COMMUNICATION EXTERNE</b>	3 008 666,75	2 977 448,51			
<b>E ADMINISTRATION</b>	12 361 691,18	9 179 458,89			

## SECTEUR - DÉLÉGATION AU DÉV. DURABLE

DEPENSES DU SECTEUR	Prévu	Réalisé	RECETTES DU SECTEUR	Prévu	Réalisé
<b>Total</b>	<b>1 025 525,55</b>	<b>904 460,20</b>	<b>Total</b>	<b>100 450,76</b>	<b>43 820,81</b>
Frais de personnel	599 131,22	593 895,63	Recettes de fonctionnement	78 504,95	21 875,00
Dépenses de fonctionnement	203 445,66	189 764,57	Recettes d'investissement	21 945,81	21 945,81
Dépenses d'investissement	140 148,67	40 000,00			
Subventions	82 800,00	80 800,00			

### PROGRAMMES :

<i>Maison éco-citoyenne</i>	524 473,17	412 536,14	<i>Développement durable</i>	100 450,76	43 820,81
<i>Développement durable</i>	501 052,38	491 924,06			

## PROGRAMME - Maison éco-citoyenne

DÉPENSES DU PROGRAMME	Prévu	Réalisé	RECETTES DU PROGRAMME	Prévu	Réalisé
Total	<b>524 473,17</b>	<b>412 536,14</b>	Total		
Frais de personnel	316 620,82	312 404,78			
Dépenses de fonctionnement	107 703,68	100 131,36			
Dépenses d'investissement	100 148,67				

<i><b>OPERATIONS (hors Frais de personnel) :</b></i>		<i><b>Prévu</b></i>	<i><b>Réalisé</b></i>	<i><b>Prévu</b></i>	<i><b>Réalisé</b></i>
Aménagement de la maison éco-citoyenne	Invest	100 148,67	0,00		
Moyens généraux - maison éco-citoyenne	Fonct	107 703,68	100 131,36		

## PROGRAMME - Développement durable

DEPENSES DU PROGRAMME	Prévu	Réalisé	RECETTES DU PROGRAMME	Prévu	Réalisé
<b>Total</b>	<b>501 052,38</b>	<b>491 924,06</b>	<b>Total</b>	<b>100 450,76</b>	<b>43 820,81</b>
Frais de personnel	282 510,40	281 490,85	Recettes de fonctionnement	78 504,95	21 875,00
Dépenses de fonctionnement	95 741,98	89 633,21	Recettes d'investissement	21 945,81	21 945,81
Dépenses d'investissement	40 000,00	40 000,00			
Subventions	82 800,00	80 800,00			

<i>OPERATIONS (hors Frais de personnel) :</i>		<i>Prévu</i>	<i>Réalisé</i>			<i>Prévu</i>	<i>Réalisé</i>
<b>Moyens généraux - Développement durable</b>	<b>Fonct</b>	95 741,98	89 633,21	<b>Moyens généraux - Développement durable</b>	<b>Fonct</b>	78 504,95	21 875,00
	<b>Invest</b>	40 000,00	40 000,00		<b>Invest</b>	21 945,81	21 945,81
<b>Subventions aux associations de préservation environnement</b>	<b>Subv</b>	82 800,00	80 800,00				

## SECTEUR - VIE MUNICIPALE

DEPENSES DU SECTEUR	Prévu	Réalisé	RECETTES DU SECTEUR	Prévu	Réalisé
<b>Total</b>	<b>6 936 541,57</b>	<b>6 674 364,25</b>	<b>Total</b>		
Frais de personnel	4 183 541,75	4 177 279,83			
Dépenses de fonctionnement	2 752 999,82	2 497 084,42			

### PROGRAMMES :

<b>Cabinet</b>	3 705 712,15	3 660 021,77
<b>Elus</b>	3 230 829,42	3 014 342,48



## PROGRAMME - Cabinet

DEPENSES DU PROGRAMME	Prévu	Réalisé	RECETTES DU PROGRAMME	Prévu	Réalisé
Total	<b>3 705 712,15</b>	<b>3 660 021,77</b>	Total		
Frais de personnel	3 152 902,32	3 150 840,89			
Dépenses de fonctionnement	552 809,83	509 180,88			

<i><b>OPERATIONS (hors Frais de personnel) :</b></i>		<i><b>Prévu</b></i>	<i><b>Réalisé</b></i>	<i><b>Prévu</b></i>	<i><b>Réalisé</b></i>
<b>Manifestations publiques</b>	<b>Fonct</b>	118 482,61	103 403,53		
<b>Moyens généraux - Cabinet</b>	<b>Fonct</b>	19 506,01	17 541,73		
<b>Réceptions</b>	<b>Fonct</b>	414 821,21	388 235,62		

## PROGRAMME - Elus

DEPENSES DU PROGRAMME	Prévu	Réalisé	RECETTES DU PROGRAMME	Prévu	Réalisé
<b>Total</b>	<b>3 230 829,42</b>	<b>3 014 342,48</b>	<b>Total</b>		
Frais de personnel	1 030 639,43	1 026 438,94			
Dépenses de fonctionnement	2 200 189,99	1 987 903,54			

<i><b>OPERATIONS (hors Frais de personnel) :</b></i>		<i><b>Prévu</b></i>	<i><b>Réalisé</b></i>	<i><b>Prévu</b></i>	<i><b>Réalisé</b></i>
<b>Groupes élus - DRH</b>	<b>Fonct</b>	331 760,00	249 309,83		
<b>Indemnités des élus</b>	<b>Fonct</b>	1 739 613,00	1 610 123,58		
<b>Moyens généraux - Elus</b>	<b>Fonct</b>	128 816,99	128 470,13		

## SECTEUR - PILOTAGE STRATÉGIQUE ET ÉVAL.

DEPENSES DU SECTEUR	Prévu	Réalisé	RECETTES DU SECTEUR	Prévu	Réalisé
<b>Total</b>	<b>1 195 279,48</b>	<b>1 181 767,43</b>	<b>Total</b>		
Frais de personnel	1 027 234,88	1 024 003,29			
Dépenses de fonctionnement	168 044,60	157 764,14			

### PROGRAMMES :

<i>Evaluation et performance</i>	974 345,39	966 419,57
<i>Coopération territoriale et européenne</i>	220 934,09	215 347,86

## PROGRAMME - Evaluation et performance

DEPENSES DU PROGRAMME		Prévu	Réalisé	RECETTES DU PROGRAMME		Prévu	Réalisé
Total		<b>974 345,39</b>	<b>966 419,57</b>	Total			
Frais de personnel		837 079,79	836 067,63				
Dépenses de fonctionnement		137 265,60	130 351,94				

<i>OPERATIONS (hors Frais de personnel) :</i>		<i>Prévu</i>	<i>Réalisé</i>	<i>Prévu</i>	<i>Réalisé</i>
Evaluation et performance	Fonct	137 265,60	130 351,94		

## PROGRAMME - Coopération territoriale et européenne

DEPENSES DU PROGRAMME	Prévu	Réalisé	RECETTES DU PROGRAMME	Prévu	Réalisé
Total	<b>220 934,09</b>	<b>215 347,86</b>	Total		
Frais de personnel	190 155,09	187 935,66			
Dépenses de fonctionnement	30 779,00	27 412,20			

<i>OPERATIONS (hors Frais de personnel) :</i>		<i>Prévu</i>	<i>Réalisé</i>	<i>Prévu</i>	<i>Réalisé</i>
<b>Moyens généraux - Coopération territoriale</b>	<b>Fonct</b>	30 779,00	27 412,20		

## SECTEUR - COMMUNICATION EXTERNE

DEPENSES DU SECTEUR		Prévu	Réalisé	RECETTES DU SECTEUR		Prévu	Réalisé
<b>Total</b>			<b>3 008 666,75</b>	<b>2 977 448,51</b>	<b>Total</b>		
Frais de personnel		1 340 686,48	1 339 798,83				
Dépenses de fonctionnement		1 650 014,35	1 619 715,85				
Dépenses d'investissement		17 965,92	17 933,83				

### PROGRAMMES :

<i>Communication externe</i>	3 008 666,75	2 977 448,51
------------------------------	--------------	--------------

## PROGRAMME - Communication externe

DÉPENSES DU PROGRAMME	Prévu	Réalisé	RECETTES DU PROGRAMME	Prévu	Réalisé
Total	<b>3 008 666,75</b>	<b>2 977 448,51</b>	Total		
Frais de personnel	1 340 686,48	1 339 798,83			
Dépenses de fonctionnement	1 650 014,35	1 619 715,85			
Dépenses d'investissement	17 965,92	17 933,83			

<i>OPERATIONS (hors Frais de personnel) :</i>		<i>Prévu</i>	<i>Réalisé</i>	<i>Prévu</i>	<i>Réalisé</i>
<b>Communication</b>	<b>Fonct</b>	1 529 287,27	1 524 343,34		
	<b>Invest</b>	17 965,92	17 933,83		
<b>Presse</b>	<b>Fonct</b>	120 727,08	95 372,51		

## SECTEUR - E ADMINISTRATION

DEPENSES DU SECTEUR	Prévu	Réalisé	RECETTES DU SECTEUR	Prévu	Réalisé
<b>Total</b>	<b>12 361 691,18</b>	<b>9 179 458,89</b>	<b>Total</b>	<b>25 630,18</b>	<b>47 253,72</b>
Frais de personnel	4 171 417,35	4 155 491,06	Recettes de fonctionnement	25 630,18	47 253,72
Dépenses de fonctionnement	2 389 229,50	2 352 102,05			
Dépenses d'investissement	5 759 044,33	2 629 865,78			
Subventions	42 000,00	42 000,00			

### PROGRAMMES :

<i>Gouvernance numérique</i>	1 023 530,38	749 712,71	<i>Gouvernance numérique</i>	25 630,18	47 253,72
<i>Services numériques à la population</i>	1 982 335,75	1 723 342,05			
<i>Aménagement numérique du territoire</i>	467 789,57	407 943,75			
<i>Services numériques interne et SI transverses</i>	2 485 466,10	1 583 644,48			
<i>Performance technique du SI</i>	3 658 291,37	3 034 756,77			
<i>Sécurité du SI</i>	1 448 857,41	806 732,67			
<i>Territoire innovant - mobile</i>	1 295 420,60	873 326,46			



## PROGRAMME - Gouvernance numérique

DEPENSES DU PROGRAMME	Prévu	Réalisé	RECETTES DU PROGRAMME	Prévu	Réalisé
<b>Total</b>	<b>1 023 530,38</b>	<b>749 712,71</b>	<b>Total</b>	<b>25 630,18</b>	<b>47 253,72</b>
Frais de personnel	502 925,63	499 348,82	Recettes de fonctionnement	25 630,18	47 253,72
Dépenses de fonctionnement	123 796,77	111 091,38			
Dépenses d'investissement	396 807,98	139 272,51			

<i>OPERATIONS (hors Frais de personnel) :</i>		<i>Prévu</i>	<i>Réalisé</i>	<i>Prévu</i>	<i>Réalisé</i>
<b>Gouvernance et qualité</b>	<b>Fonct</b>	50 447,25	45 424,00		
	<b>Invest</b>	131 601,45	71 562,13		
<b>Moyens généraux - SI</b>	<b>Fonct</b>	73 349,52	65 667,38	<b>Moyens généraux - SI</b>	<b>Fonct</b>
	<b>Invest</b>	3 612,05	1 434,63		
<b>Shémas directeurs - stratégie</b>	<b>Invest</b>	261 594,48	66 275,75		

## PROGRAMME - Services numériques à la population

DEPENSES DU PROGRAMME	Prévu	Réalisé	RECETTES DU PROGRAMME	Prévu	Réalisé
Total	<b>1 982 335,75</b>	<b>1 723 342,05</b>	Total		
Frais de personnel	1 277 552,89	1 275 734,04			
Dépenses de fonctionnement	99 038,12	97 663,79			
Dépenses d'investissement	605 744,74	349 944,22			

<i>OPERATIONS (hors Frais de personnel) :</i>		<i>Prévu</i>	<i>Réalisé</i>	<i>Prévu</i>	<i>Réalisé</i>
<b>Bordeaux.net</b>	<b>Fonct</b>	99 038,12	97 663,79		
	<b>Invest</b>	537 651,80	306 410,05		
<b>Carte ville et mobilité</b>	<b>Invest</b>	21 545,94	18 240,20		
<b>Gestion de la relation citoyenne</b>	<b>Invest</b>	46 547,00	25 293,97		

## PROGRAMME - Aménagement numérique du territoire

DEPENSES DU PROGRAMME	Prévu	Réalisé	RECETTES DU PROGRAMME	Prévu	Réalisé
<b>Total</b>	<b>467 789,57</b>	<b>407 943,75</b>	<b>Total</b>		
Frais de personnel	154 399,03	151 173,55			
Dépenses de fonctionnement	9 347,95	9 347,95			
Dépenses d'investissement	304 042,59	247 422,25			

<i><b>OPERATIONS (hors Frais de personnel) :</b></i>		<i><b>Prévu</b></i>	<i><b>Réalisé</b></i>	<i><b>Prévu</b></i>	<i><b>Réalisé</b></i>
<b>E-inclusion</b>	<b>Fonct</b>	-5 980,00	-5 980,00		
<b>Point d'accès internet et wifi urbain</b>	<b>Fonct</b>	15 327,95	15 327,95		
	<b>Invest</b>	93 043,98	72 570,06		
<b>Très haut débit</b>	<b>Invest</b>	210 998,61	174 852,19		

## PROGRAMME - Services numériques interne et SI transverses

DEPENSES DU PROGRAMME	Prévu	Réalisé	RECETTES DU PROGRAMME	Prévu	Réalisé
<b>Total</b>	<b>2 485 466,10</b>	<b>1 583 644,48</b>	<b>Total</b>		
Frais de personnel	1 047 165,88	1 042 954,48			
Dépenses de fonctionnement	250 178,14	247 414,56			
Dépenses d'investissement	1 188 122,08	293 275,44			

<i><b>OPERATIONS (hors Frais de personnel) :</b></i>		<i><b>Prévu</b></i>	<i><b>Réalisé</b></i>	<i><b>Prévu</b></i>	<i><b>Réalisé</b></i>
<b>Patrimoine applicatif</b>	<b>Fonct</b>	5 217,20	5 217,20		
	<b>Invest</b>	26 588,00	0,00		
<b>SI collaboratif dématérialisation et archivage</b>	<b>Fonct</b>	60 103,84	60 097,12		
	<b>Invest</b>	195 784,19	79 985,49		
<b>SI finances et gestion</b>	<b>Fonct</b>	64 308,83	62 951,37		
	<b>Invest</b>	550 063,09	74 826,65		
<b>SI géographique et outils décisionnels</b>	<b>Fonct</b>	50 748,46	50 263,78		
	<b>Invest</b>	161 141,43	63 322,22		
<b>SI ressources humaines</b>	<b>Fonct</b>	69 799,81	68 885,09		
	<b>Invest</b>	254 545,37	75 141,08		

## PROGRAMME - Performance technique du SI

DEPENSES DU PROGRAMME	Prévu	Réalisé	RECETTES DU PROGRAMME	Prévu	Réalisé
<b>Total</b>	<b>3 658 291,37</b>	<b>3 034 756,77</b>	<b>Total</b>		
Frais de personnel	662 684,62	661 875,65			
Dépenses de fonctionnement	1 475 806,71	1 455 753,16			
Dépenses d'investissement	1 519 800,04	917 127,96			

<b>OPERATIONS (hors Frais de personnel) :</b>		<b>Prévu</b>	<b>Réalisé</b>	<b>Prévu</b>	<b>Réalisé</b>
<b>Administration et supervision du SI</b>	<b>Invest</b>	54 722,27	53 481,83		
<b>Maintenance des architectures</b>	<b>Fonct</b>	1 038 706,09	1 035 192,52		
	<b>Invest</b>	91 951,17	53 822,52		
<b>Réseaux et télécom</b>	<b>Fonct</b>	81 362,46	64 865,01		
	<b>Invest</b>	789 291,04	355 348,42		
<b>Serveurs et postes de travail</b>	<b>Fonct</b>	355 738,16	355 695,63		
	<b>Invest</b>	583 835,56	454 475,19		

## PROGRAMME - Sécurité du SI

DEPENSES DU PROGRAMME	Prévu	Réalisé	RECETTES DU PROGRAMME	Prévu	Réalisé
Total	<b>1 448 857,41</b>	<b>806 732,67</b>	Total		
Frais de personnel	210 622,38	208 959,16			
Dépenses de fonctionnement	158 032,93	157 887,27			
Dépenses d'investissement	1 080 202,10	439 886,24			

<i>OPERATIONS (hors Frais de personnel) :</i>		<i>Prévu</i>	<i>Réalisé</i>	<i>Prévu</i>	<i>Réalisé</i>
Continuité d'activité	<b>Fonct</b>	134 624,30	134 624,29		
	<b>Invest</b>	823 987,28	379 392,31		
Outillage et audits	<b>Fonct</b>	23 408,63	23 262,98		
	<b>Invest</b>	256 214,82	60 493,93		

## PROGRAMME - Territoire innovant - mobile

DEPENSES DU PROGRAMME	Prévu	Réalisé	RECETTES DU PROGRAMME	Prévu	Réalisé
<b>Total</b>	<b>1 295 420,60</b>	<b>873 326,46</b>	<b>Total</b>		
Frais de personnel	316 066,92	315 445,36			
Dépenses de fonctionnement	273 028,88	272 943,94			
Dépenses d'investissement	664 324,80	242 937,16			
Subventions	42 000,00	42 000,00			

<i><b>OPERATIONS (hors Frais de personnel) :</b></i>		<i><b>Prévu</b></i>	<i><b>Réalisé</b></i>	<i><b>Prévu</b></i>	<i><b>Réalisé</b></i>
<b>Carte ville et mobilité</b>	<b>Fonct</b>	19 517,72	19 517,58		
	<b>Invest</b>	436 310,66	57 754,72		
<b>E -inclusion</b>	<b>Invest</b>	44 322,00	36 082,67		
	<b>Fonct</b>	246 586,00	246 501,52		
<b>Evénements et innovation</b>	<b>Subv</b>	42 000,00	42 000,00		
	<b>Invest</b>	51 944,00	46 182,30		
<b>Participation et concertation</b>	<b>Fonct</b>	6 925,16	6 924,84		
	<b>Invest</b>	131 748,14	102 917,47		

## POLITIQUE - PERFORMANCE DE LA COLLECTIVITE

DEPENSES DE LA POLITIQUE	Prévu	Réalisé	RECETTES DE LA POLITIQUE	Prévu	Réalisé
<b>TOTAL</b>	<b>89 593 455,64</b>	<b>68 855 503,65</b>	<b>TOTAL</b>	<b>38 135 462,36</b>	<b>23 601 706,29</b>
Frais de personnel	17 469 307,24	17 436 923,85	Recettes de fonctionnement	13 679 054,86	20 321 671,22
Dépenses de fonctionnement	30 328 303,37	29 537 866,53	Recettes d'investissement	24 456 407,50	3 280 035,07
Dépenses d'investissement	41 201 854,03	21 386 722,27			
Subventions	593 991,00	493 991,00			

### SECTEURS :

<b>GESTION DÉV. RESS. HUMAINES</b>	7 943 521,70	7 489 458,92	<b>GESTION DÉV. RESS. HUMAINES</b>	1 127 629,00	827 721,28
<b>SÉCURITÉ JUR. ET COMMANDE PUB.</b>	3 077 356,69	3 059 092,00	<b>SÉCURITÉ JUR. ET COMMANDE PUB.</b>	1 290 272,00	841 437,16
<b>STRATÉGIE ET GESTION IMMO.</b>	66 779 776,40	46 990 646,96	<b>STRATÉGIE ET GESTION IMMO.</b>	34 285 415,03	20 454 401,31
<b>LOGISTIQUE ET EXPLOITATION</b>	11 792 800,85	11 316 305,77	<b>LOGISTIQUE ET EXPLOITATION</b>	1 432 146,33	1 478 146,54



## SECTEUR - GESTION DÉV. RESS. HUMAINES

DEPENSES DU SECTEUR	Prévu	Réalisé	RECETTES DU SECTEUR	Prévu	Réalisé
<b>Total</b>	<b>7 943 521,70</b>	<b>7 489 458,92</b>	<b>Total</b>	<b>1 127 629,00</b>	<b>827 721,28</b>
Frais de personnel	2 395 912,71	2 385 999,05	Recettes de fonctionnement	1 043 314,00	827 721,28
Dépenses de fonctionnement	4 920 931,62	4 588 030,43	Recettes d'investissement	84 315,00	
Dépenses d'investissement	48 686,37	37 438,44			
Subventions	577 991,00	477 991,00			

### PROGRAMMES :

<i>Communication interne</i>	259 820,65	259 049,18	<i>Prestations aux services et frais généraux</i>	577 629,00	495 477,99
<i>Médecine et prévention</i>	505 421,34	500 527,50	<i>Restauration du personnel assujettie</i>	550 000,00	332 243,29
<i>Développement et aide à la personne</i>	1 106 016,86	1 068 474,72			
<i>Prestations aux services et frais généraux</i>	4 378 895,95	4 028 507,60			
<i>Restauration du personnel assujettie</i>	1 693 366,90	1 632 899,92			

## PROGRAMME - Communication interne

DEPENSES DU PROGRAMME	Prévu	Réalisé	RECETTES DU PROGRAMME	Prévu	Réalisé
Total	<b>259 820,65</b>	<b>259 049,18</b>	Total		
Frais de personnel	203 598,53	202 882,34			
Dépenses de fonctionnement	56 222,12	56 166,84			

<i>OPERATIONS (hors Frais de personnel) :</i>		<i>Prévu</i>	<i>Réalisé</i>	<i>Prévu</i>	<i>Réalisé</i>
Moyens généraux - Communication interne	Fonct	56 222,12	56 166,84		

## PROGRAMME - Médecine et prévention

DEPENSES DU PROGRAMME	Prévu	Réalisé	RECETTES DU PROGRAMME	Prévu	Réalisé
Total	<b>505 421,34</b>	<b>500 527,50</b>	Total		
Frais de personnel	441 358,34	439 612,80			
Dépenses de fonctionnement	64 063,00	60 914,70			

<i><b>OPERATIONS (hors Frais de personnel) :</b></i>		<i><b>Prévu</b></i>	<i><b>Réalisé</b></i>	<i><b>Prévu</b></i>	<i><b>Réalisé</b></i>
<b>Moyens généraux - Médecine et prévention</b>	<b>Fonct</b>	64 063,00	60 914,70		

## PROGRAMME - Développement et aide à la personne

DEPENSES DU PROGRAMME	Prévu	Réalisé	RECETTES DU PROGRAMME	Prévu	Réalisé
Total	<b>1 106 016,86</b>	<b>1 068 474,72</b>	Total		
Frais de personnel	470 430,24	465 188,93			
Dépenses de fonctionnement	635 586,62	603 285,79			

<i><b>OPERATIONS (hors Frais de personnel) :</b></i>		<i><b>Prévu</b></i>	<i><b>Réalisé</b></i>	<i><b>Prévu</b></i>	<i><b>Réalisé</b></i>
Aide à l'exercice syndical	Fonct	7 865,00	7 531,58		
Cellule d'écoute	Fonct	8 000,00	8 000,00		
Formation	Fonct	557 262,72	531 657,90		
Service social	Fonct	62 458,90	56 096,31		

## PROGRAMME - Prestations aux services et frais généraux

DEPENSES DU PROGRAMME	Prévu	Réalisé	RECETTES DU PROGRAMME	Prévu	Réalisé
<b>Total</b>	<b>4 378 895,95</b>	<b>4 028 507,60</b>	<b>Total</b>	<b>577 629,00</b>	<b>495 477,99</b>
Frais de personnel	1 249 262,01	1 247 307,64	Recettes de fonctionnement	493 314,00	495 477,99
Dépenses de fonctionnement	2 551 642,94	2 303 208,96	Recettes d'investissement	84 315,00	
Subventions	577 991,00	477 991,00			

<i><b>OPERATIONS (hors Frais de personnel) :</b></i>		<i><b>Prévu</b></i>	<i><b>Réalisé</b></i>		<i><b>Prévu</b></i>	<i><b>Réalisé</b></i>	
Déplacement	Fonct	385 972,82	385 463,48				
Frais accident du travail	Fonct	123 476,00	112 866,49				
Habillement	Fonct	473 017,41	470 427,62				
Moyens généraux - Prestations aux services	Fonct	1 538 673,03	1 303 951,37	Moyens généraux - Prestations aux services	Fonct	493 314,00	392 046,39
	Subv	577 991,00	477 991,00				
				Prestations diverses	Invest	84 315,00	0,00
Tickets restaurants	Fonct	30 503,68	30 500,00	Tickets restaurants	Fonct	0,00	103 431,60

## PROGRAMME - Restauration du personnel assujettie

DEPENSES DU PROGRAMME	Prévu	Réalisé	RECETTES DU PROGRAMME	Prévu	Réalisé
<b>Total</b>	<b>1 693 366,90</b>	<b>1 632 899,92</b>	<b>Total</b>	<b>550 000,00</b>	<b>332 243,29</b>
Frais de personnel	31 263,59	31 007,34	Recettes de fonctionnement	550 000,00	332 243,29
Dépenses de fonctionnement	1 613 416,94	1 564 454,14			
Dépenses d'investissement	48 686,37	37 438,44			

<i><b>OPERATIONS (hors Frais de personnel) :</b></i>		<i><b>Prévu</b></i>	<i><b>Réalisé</b></i>			<i><b>Prévu</b></i>	<i><b>Réalisé</b></i>
<b>Autres lieux de restauration - DRH</b>	<b>Fonct</b>	367 500,00	362 120,35				
<b>SIVU</b>	<b>Fonct</b>	769 817,92	767 337,92	<b>SIVU</b>	<b>Fonct</b>	220 000,00	182 074,95
<b>Snack Alfred Daney (TVA)</b>	<b>Fonct</b>	241 302,70	200 199,55	<b>Snack Alfred Daney (TVA)</b>	<b>Fonct</b>	180 000,00	150 168,34
	<b>Invest</b>	48 686,37	37 438,44				
<b>Tickets restaurant (TVA)</b>	<b>Fonct</b>	234 796,32	234 796,32	<b>Tickets restaurant (TVA)</b>	<b>Fonct</b>	150 000,00	0,00

## SECTEUR - SÉCURITÉ JUR. ET COMMANDE PUB.

DEPENSES DU SECTEUR	Prévu	Réalisé	RECETTES DU SECTEUR	Prévu	Réalisé
<b>Total</b>	<b>3 077 356,69</b>	<b>3 059 092,00</b>	<b>Total</b>	<b>1 290 272,00</b>	<b>841 437,16</b>
Frais de personnel	1 135 039,51	1 125 398,87			
Dépenses de fonctionnement	1 942 317,18	1 933 693,13	Recettes de fonctionnement	1 290 272,00	841 437,16

### PROGRAMMES :

<i>Sécurité Juridique</i>	2 243 560,30	2 236 757,17	<i>Sécurité Juridique</i>	1 290 272,00	841 437,16
<i>Concurrence et commande publique</i>	833 796,39	822 334,83			

## PROGRAMME - Sécurité Juridique

DEPENSES DU PROGRAMME	Prévu	Réalisé	RECETTES DU PROGRAMME	Prévu	Réalisé
Total	<b>2 243 560,30</b>	<b>2 236 757,17</b>	Total	<b>1 290 272,00</b>	<b>841 437,16</b>
Frais de personnel	567 236,30	561 987,26	Recettes de fonctionnement	1 290 272,00	841 437,16
Dépenses de fonctionnement	1 676 324,00	1 674 769,91			

<i>OPERATIONS (hors Frais de personnel) :</i>		<i>Prévu</i>	<i>Réalisé</i>			<i>Prévu</i>	<i>Réalisé</i>
Assurances et autres redevables	Fonct	1 404 187,19	1 404 187,19	Assurances et autres redevables	Fonct	1 276 272,00	841 437,16
Moyens généraux - Affaires juridiques	Fonct	272 136,81	270 582,72	Moyens généraux - Affaires juridiques	Fonct	14 000,00	0,00



## PROGRAMME - Concurrence et commande publique

DEPENSES DU PROGRAMME	Prévu	Réalisé	RECETTES DU PROGRAMME	Prévu	Réalisé
Total	<b>833 796,39</b>	<b>822 334,83</b>	Total		
Frais de personnel	567 803,21	563 411,61			
Dépenses de fonctionnement	265 993,18	258 923,22			

<i><b>OPERATIONS (hors Frais de personnel) :</b></i>		<i><b>Prévu</b></i>	<i><b>Réalisé</b></i>	<i><b>Prévu</b></i>	<i><b>Réalisé</b></i>
<b>Moyens généraux - Achats et commande publique</b>	<b>Fonct</b>	265 993,18	258 923,22		

## SECTEUR - STRATÉGIE ET GESTION IMMO.

DEPENSES DU SECTEUR	Prévu	Réalisé	RECETTES DU SECTEUR	Prévu	Réalisé
<b>Total</b>	<b>66 779 776,40</b>	<b>46 990 646,96</b>	<b>Total</b>	<b>34 285 415,03</b>	<b>20 454 401,31</b>
Frais de personnel	8 630 789,35	8 622 791,07	Recettes de fonctionnement	9 935 468,86	17 196 512,57
Dépenses de fonctionnement	18 281 186,84	17 911 356,15	Recettes d'investissement	24 349 946,17	3 257 888,74
Dépenses d'investissement	39 867 800,21	20 456 499,74			

### PROGRAMMES :

<i>Travaux et gestion du patrimoine administratif</i>	19 454 881,57	15 634 227,45	<i>Travaux et gestion du patrimoine administratif</i>	1 524 289,67	1 495 609,10
<i>Acquisitions immobilières</i>	2 158 733,53	844 292,14	<i>Cessions immobilières</i>	5 022 584,00	4 697 466,91
<i>Cessions immobilières</i>	374 518,28	374 366,91	<i>Gestion immobilière assujettie</i>	3 519 216,00	2 271 244,54
<i>Construction publique, maintenance et énergies</i>	23 226 142,37	20 713 728,53	<i>Construction publique, maintenance et énergies</i>	5 020 000,00	5 325 354,76
<i>Ateliers du bâtiment</i>	6 821 484,69	6 304 615,93	<i>Transactions assujetties à la TVA immobilières</i>	19 199 325,36	6 664 726,00
<i>Transactions assujetties à la TVA immobilières</i>	14 744 015,96	3 119 416,00			

## PROGRAMME - Travaux et gestion du patrimoine administratif

DEPENSES DU PROGRAMME	Prévu	Réalisé	RECETTES DU PROGRAMME	Prévu	Réalisé
<b>Total</b>	<b>19 454 881,57</b>	<b>15 634 227,45</b>	<b>Total</b>	<b>1 524 289,67</b>	<b>1 495 609,10</b>
Frais de personnel	998 313,40	996 852,82	Recettes de fonctionnement	1 396 252,86	1 387 720,36
Dépenses de fonctionnement	2 128 251,80	1 866 846,66	Recettes d'investissement	128 036,81	107 888,74
Dépenses d'investissement	16 328 316,37	12 770 527,97			

<i>OPERATIONS (hors Frais de personnel) :</i>		<i>Prévu</i>	<i>Réalisé</i>		<i>Prévu</i>	<i>Réalisé</i>
Bourse du travail - travaux 3ème et 4ème étages	Invest	3 966,32	0,00			
Bourse du travail - travaux sas ascenseur	Invest	165 359,62	128 480,55			
Fdaec 2013 patrimoine administratif	Invest	54 532,20	0,00			
FDAEC patrimoine administratif	Invest	110 213,27	5 226,52			
Hôtel de ville - Palais Rohan	Invest	1 560 548,56	271 302,05	Hôtel de ville - Palais Rohan	Invest	79 574,79
	Fonct	17 950,00	10 896,30			
Locaux commerciaux 32 place Gambetta	Invest	5 716,00	5 604,60			
Locaux commerciaux cours Victor Hugo	Fonct	106 436,70	58 959,30			
Maison de la nature et de l'environnement	Invest	143 234,68	106 599,15			
Menuiseries Office du tourisme	Invest	300 000,00	0,00			
	Fonct	2 003 465,10	1 796 591,06			
Moyens généraux - Gestion immobilière	Invest	17 121,71	465,13	Moyens généraux - Gestion immobilière	Fonct	1 396 252,86
					Invest	18 462,02
	Fonct	400,00	400,00			
Projet Cité municipale Mériadeck	Invest	7 514 407,50	7 370 724,99			
Requalification médiathèque et salle municipale de Saint Augustin	Invest	2 278 606,85	2 059 075,06			
Sécurité et grosses réparations aux bâtiments administratifs	Invest	2 148 926,49	1 108 381,10	Sécurité et grosses réparations aux bâtiments administratifs	Invest	30 000,00
						29 735,06

## PROGRAMME - Travaux et gestion du patrimoine administratif

---

---

<i>OPERATIONS (hors Frais de personnel) :</i>		<i>Prévu</i>	<i>Réalisé</i>	<i>Prévu</i>	<i>Réalisé</i>
Site Schinazi - magasin mutualisé	Invest	2 025 683,17	1 714 668,82		

## PROGRAMME - Acquisitions immobilières

DEPENSES DU PROGRAMME	Prévu	Réalisé	RECETTES DU PROGRAMME	Prévu	Réalisé
<b>Total</b>	<b>2 158 733,53</b>	<b>844 292,14</b>	<b>Total</b>		
Frais de personnel					
Dépenses d'investissement	2 158 733,53	844 292,14			

<i><b>OPERATIONS (hors Frais de personnel) :</b></i>		<i><b>Prévu</b></i>	<i><b>Réalisé</b></i>	<i><b>Prévu</b></i>	<i><b>Réalisé</b></i>
<b>Acquisitions à titre gratuit - frais annexes (frais d'actes...)</b>	<b>Invest</b>	6 833,04	6 833,04		
<b>Acquisition terrain de la Béchade</b>	<b>Invest</b>	304 461,82	304 461,82		
<b>Acquisition terrain jardin d'Armagnac</b>	<b>Invest</b>	90 540,00	0,00		
<b>Diverses acquisitions immobilières</b>	<b>Invest</b>	556 856,74	62 956,85		
<b>Ilôt Armagnac - VEFA</b>	<b>Invest</b>	203 977,45	203 977,45		
<b>Immeuble 1 place J Jaurès</b>	<b>Invest</b>	258 446,00	258 445,50		
<b>Immeuble Saint Martial maison de quartier</b>	<b>Invest</b>	730 000,00	0,00		
<b>Terrain 90 rue Dupaty (jardins de ta soeur)</b>	<b>Invest</b>	7 618,48	7 617,48		

## PROGRAMME - Cessions immobilières

DEPENSES DU PROGRAMME	Prévu	Réalisé	RECETTES DU PROGRAMME	Prévu	Réalisé
<b>Total</b>	<b>374 518,28</b>	<b>374 366,91</b>	<b>Total</b>	<b>5 022 584,00</b>	<b>4 697 466,91</b>
Frais de personnel			Recettes de fonctionnement		1 547 466,91
Dépenses de fonctionnement	234 518,28	234 366,91	Recettes d'investissement	5 022 584,00	3 150 000,00
Dépenses d'investissement	140 000,00	140 000,00			

<i>OPERATIONS (hors Frais de personnel) :</i>		<i>Prévu</i>	<i>Réalisé</i>	<i>Prévu</i>	<i>Réalisé</i>
<b>Cession 72 rue des Faures</b>	<b>Invest</b>	300 000,00	0,00		
<b>Cession Charles Martin Claveau</b>	<b>Invest</b>	100 000,00	0,00		
<b>Cession droits au bail</b>	<b>Fonct</b>	0,00	145 000,00		
	<b>Invest</b>	145 000,00	0,00		
<b>Cession résidence Dubourdieu</b>	<b>Fonct</b>	0,00	234 366,91		
	<b>Invest</b>	205 000,00	0,00		
<b>Cessions diverses</b>	<b>Fonct</b>	0,00	788 100,00		
	<b>Invest</b>	742 584,00	0,00		
<b>Cession terrain rue Colette</b>	<b>Fonct</b>	0,00	100 000,00		
	<b>Invest</b>	100 000,00	0,00		
<b>Cession terrain rue du colonel Moll</b>	<b>Fonct</b>	0,00	280 000,00		
	<b>Invest</b>	280 000,00	0,00		
<b>Immeuble Gaz de Bordeaux</b>	<b>Invest</b>	3 150 000,00	3 150 000,00		
<b>Cession résidence Dubourdieu</b>	<b>Fonct</b>	234 518,28	234 366,91		
<b>Cession terrain rue du colonel Moll</b>	<b>Invest</b>	140 000,00	140 000,00		

## PROGRAMME - Gestion immobilière assujettie

DEPENSES DU PROGRAMME	Prévu	Réalisé	RECETTES DU PROGRAMME	Prévu	Réalisé
Total			Total	<b>3 519 216,00</b>	<b>2 271 244,54</b>
Frais de personnel			Recettes de fonctionnement	3 519 216,00	2 271 244,54

<i>OPERATIONS (hors Frais de personnel) :</i>	<i>Prévu</i>	<i>Réalisé</i>	<i>Prévu</i>	<i>Réalisé</i>
			<b>Recettes immobilières</b>	<b>Fonct</b>
			3 519 216,00	2 271 244,54

## PROGRAMME - Construction publique, maintenance et énergies

DEPENSES DU PROGRAMME	Prévu	Réalisé	RECETTES DU PROGRAMME	Prévu	Réalisé
<b>Total</b>	<b>23 226 142,37</b>	<b>20 713 728,53</b>	<b>Total</b>	<b>5 020 000,00</b>	<b>5 325 354,76</b>
Frais de personnel	2 932 300,36	2 927 786,06	Recettes de fonctionnement	5 020 000,00	5 325 354,76
Dépenses de fonctionnement	14 510 369,17	14 481 699,68			
Dépenses d'investissement	5 783 472,84	3 304 242,79			

<i>OPERATIONS (hors Frais de personnel) :</i>		<i>Prévu</i>	<i>Réalisé</i>		<i>Prévu</i>	<i>Réalisé</i>
Efficacité énergétique et ENR	<b>Fonct</b>	45 114,37	45 114,03	Energie fluides	<b>Fonct</b>	5 020 000,00
	<b>Invest</b>	5 086 161,72	3 038 830,10			
Energie fluides	<b>Fonct</b>	9 863 559,65	9 857 238,92			
	<b>Invest</b>	107 424,65	1 294,81			
Evolution du SI construction publique, maintenance et énergies	<b>Fonct</b>	33 987,86	33 982,08			
	<b>Invest</b>	107 828,24	73 051,39			
GER et maintenance des équipements	<b>Fonct</b>	4 512 614,52	4 501 968,05			
	<b>Invest</b>	330 703,70	125 394,69			
Moyens généraux - DCP	<b>Fonct</b>	23 539,08	16 478,10			
	<b>Invest</b>	151 354,53	65 671,80			
Moyens généraux - DGST	<b>Fonct</b>	31 553,69	26 918,50			



## PROGRAMME - Ateliers du bâtiment

DEPENSES DU PROGRAMME	Prévu	Réalisé	RECETTES DU PROGRAMME	Prévu	Réalisé
<b>Total</b>	<b>6 821 484,69</b>	<b>6 304 615,93</b>	<b>Total</b>		
Frais de personnel	4 700 175,59	4 698 152,19			
Dépenses de fonctionnement	1 408 047,59	1 328 442,90			
Dépenses d'investissement	713 261,51	278 020,84			

<i><b>OPERATIONS (hors Frais de personnel) :</b></i>		<i><b>Prévu</b></i>	<i><b>Réalisé</b></i>	<i><b>Prévu</b></i>	<i><b>Réalisé</b></i>
Acquisitions pour les ateliers	Invest	119 828,05	100 652,62		
CEE - Ateliers - Frais généraux	Fonct	10 393,00	10 377,94		
CEE - Ateliers - Honoraires	Fonct	23 374,00	23 368,00		
CEE - Ateliers - Travaux entreprise	Fonct	222 611,68	164 366,80		
CEE - Ateliers - Travaux régie	Fonct	675 313,13	670 499,20		
CEE Evènementiel - éclairage	Fonct	119 248,47	116 080,32		
	Invest	62 108,58	62 085,91		
CEE - Evènementiel - signalétique	Fonct	173 016,38	169 388,31		
	Invest	200 000,00	0,00		
CEE - Evènementiel - sonorisation	Fonct	119 048,50	117 472,00		
	Invest	24 555,00	15 760,48		
Direction CEE	Fonct	169,50	169,50		
Direction CEE - PTM Chef d'établissement	Fonct	46 578,83	38 427,60		
Evolution du SI du CEE	Fonct	18 294,10	18 293,23		
	Invest	81 428,38	45 311,29		
Maintenance des fontaines	Invest	115 000,00	4 473,50		
Pôle technique municipal - travaux	Invest	110 341,50	49 737,04		

## PROGRAMME - Transactions assujetties à la TVA immobilières

DEPENSES DU PROGRAMME	Prévu	Réalisé	RECETTES DU PROGRAMME	Prévu	Réalisé
<b>Total</b>	<b>14 744 015,96</b>	<b>3 119 416,00</b>	<b>Total</b>	<b>19 199 325,36</b>	<b>6 664 726,00</b>
Frais de personnel			Recettes de fonctionnement		6 664 726,00
Dépenses d'investissement	14 744 015,96	3 119 416,00	Recettes d'investissement	19 199 325,36	

<i>OPERATIONS (hors Frais de personnel) :</i>		<i>Prévu</i>	<i>Réalisé</i>			<i>Prévu</i>	<i>Réalisé</i>
<b>Cession CDC terrain Lucien Faure</b>	<b>Invest</b>	3 119 416,00	3 119 416,00	<b>Cession CDC terrain Lucien Faure</b>	<b>Fonct</b>	0,00	6 219 416,00
					<b>Invest</b>	6 219 415,40	0,00
				<b>Cession parc eco+ terrain avenue labarde</b>	<b>Invest</b>	910 000,00	0,00
					<b>Fonct</b>	0,00	273 050,00
				<b>Cession parcelles rue Achard</b>	<b>Invest</b>	273 050,00	0,00
					<b>Fonct</b>	0,00	172 260,00
				<b>Cession terrain avenue Schinazi (bricodeal)</b>	<b>Invest</b>	172 260,00	0,00
<b>Opération foncière du terrain de la fourrière</b>	<b>Invest</b>	11 624 599,96	0,00	<b>Opération foncière du terrain de la fourrière</b>	<b>Invest</b>	11 624 599,96	0,00

## SECTEUR - LOGISTIQUE ET EXPLOITATION

DEPENSES DU SECTEUR	Prévu	Réalisé	RECETTES DU SECTEUR	Prévu	Réalisé
<b>Total</b>	<b>11 792 800,85</b>	<b>11 316 305,77</b>	<b>Total</b>	<b>1 432 146,33</b>	<b>1 478 146,54</b>
Frais de personnel	5 307 565,67	5 302 734,86	Recettes de fonctionnement	1 410 000,00	1 456 000,21
Dépenses de fonctionnement	5 183 867,73	5 104 786,82	Recettes d'investissement	22 146,33	22 146,33
Dépenses d'investissement	1 285 367,45	892 784,09			
Subventions	16 000,00	16 000,00			

### PROGRAMMES :

<i>Moyens opérationnels d'exploitation</i>	8 416 423,02	8 098 325,24	<i>Moyens opérationnels d'exploitation</i>	62 146,33	22 146,33
<i>Editique et téléphonie</i>	1 486 093,69	1 454 263,45	<i>Logistique</i>	1 370 000,00	1 456 000,21
<i>Logistique</i>	1 890 284,14	1 763 717,08			

## PROGRAMME - Moyens opérationnels d'exploitation

DEPENSES DU PROGRAMME	Prévu	Réalisé	RECETTES DU PROGRAMME	Prévu	Réalisé
<b>Total</b>	<b>8 416 423,02</b>	<b>8 098 325,24</b>	<b>Total</b>	<b>62 146,33</b>	<b>22 146,33</b>
Frais de personnel	4 259 908,80	4 258 077,07	Recettes de fonctionnement	40 000,00	
Dépenses de fonctionnement	3 022 690,64	3 001 245,94	Recettes d'investissement	22 146,33	22 146,33
Dépenses d'investissement	1 133 823,58	839 002,23			

<i><b>OPERATIONS (hors Frais de personnel) :</b></i>		<i><b>Prévu</b></i>	<i><b>Réalisé</b></i>	<i><b>Prévu</b></i>	<i><b>Réalisé</b></i>
<b>CEE - Manifestations - Frais généraux</b>	<b>Fonct</b>	23 860,41	23 805,13		
<b>CEE - Manifestations - Maintenance des matériels</b>	<b>Fonct</b>	56 125,38	55 729,47	<b>Fonct</b>	10 000,00
	<b>Invest</b>	183 876,19	163 138,41	<b>Invest</b>	22 146,33
<b>Evolution du SI moyens opérationnels d'exploitation</b>	<b>Fonct</b>	7 764,00	7 763,38		
	<b>Invest</b>	33 255,00	0,00		
<b>Gestion CEE - Moyens généraux - Entretien des locaux</b>	<b>Fonct</b>	27 900,00	11 404,55		
<b>Parc auto</b>	<b>Fonct</b>	2 907 040,85	2 902 543,41	<b>Fonct</b>	30 000,00
	<b>Invest</b>	916 692,39	675 863,82		0,00

## PROGRAMME - Editique et téléphonie

DEPENSES DU PROGRAMME	Prévu	Réalisé	RECETTES DU PROGRAMME	Prévu	Réalisé
<b>Total</b>	<b>1 486 093,69</b>	<b>1 454 263,45</b>	<b>Total</b>		
Frais de personnel	328 924,87	328 879,28			
Dépenses de fonctionnement	1 143 571,95	1 120 738,70			
Dépenses d'investissement	13 596,87	4 645,47			

<i><b>OPERATIONS (hors Frais de personnel) :</b></i>		<i><b>Prévu</b></i>	<i><b>Réalisé</b></i>	<i><b>Prévu</b></i>	<i><b>Réalisé</b></i>
<b>Consommables</b>	<b>Fonct</b>	79 286,57	78 614,59		
<b>Reprographie</b>	<b>Fonct</b>	234 885,05	231 427,99		
	<b>Invest</b>	8 951,40	0,00		
<b>Téléphonie</b>	<b>Fonct</b>	829 400,33	810 696,12		
	<b>Invest</b>	4 645,47	4 645,47		

## PROGRAMME - Logistique

DEPENSES DU PROGRAMME		Prévu	Réalisé	RECETTES DU PROGRAMME		Prévu	Réalisé
<b>Total</b>		<b>1 890 284,14</b>	<b>1 763 717,08</b>	<b>Total</b>		<b>1 370 000,00</b>	<b>1 456 000,21</b>
Frais de personnel		718 732,00	715 778,51	<b>Recettes de fonctionnement</b>		1 370 000,00	1 456 000,21
Dépenses de fonctionnement		1 017 605,14	982 802,18				
Dépenses d'investissement		137 947,00	49 136,39				
Subventions		16 000,00	16 000,00				

<b>OPERATIONS (hors Frais de personnel) :</b>		<b>Prévu</b>	<b>Réalisé</b>			<b>Prévu</b>	<b>Réalisé</b>
Courrier	<b>Fonct</b>	549 240,18	540 854,78				
Equipements pour les services municipaux	<b>Invest</b>	137 947,00	49 136,39				
Moyens généraux - DLSI	<b>Fonct</b>	161 495,60	151 968,61	<b>Moyens généraux - DLSI</b>	<b>Fonct</b>	1 370 000,00	1 456 000,21
Nettoyage	<b>Fonct</b>	306 869,36	289 978,79				
Subventions diverses	<b>Subv</b>	16 000,00	16 000,00				

ÉTAT DES RESTES A REALISER  
DEPENSES D'INVESTISSEMENT

## Présentation des restes à réaliser au titre des dépenses d'équipement

Politique	Secteur	Opération	Restes à réaliser 2013
<b>ATTRACTIVITE ET RAYONNEMENT</b>			<b>7 923 392,60</b>
	<b>Patrimoine culturel</b>		<b>4 023 346,30</b>
		<i>Bourse du travail A Briand - restauration des façades</i>	1 312 438,92
		<i>Centre d'interprétation de l'architecture et du patrimoine</i>	522 655,47
		<i>Cimetière protestant Mise en valeur zone historique</i>	10 000,00
		<i>Colonnes rostrales - étude et restauration</i>	544 479,34
		<i>Eglise du Sacré Cœur - création d'un accès handicapés</i>	35 047,61
		<i>Eglise Saint Augustin - diagnostic clocher</i>	37 228,20
		<i>Eglise Saint Louis - Restauration du clocher ouest</i>	64 175,00
		<i>Eglise Saint Michel - restauration de la flèche</i>	17 130,31
		<i>Eglise Saint Michel - restauration du chevet</i>	2 374,42
		<i>Eglise Saint Nicolas - diagnostic et restauration</i>	4 473,85
		<i>Eglise Saint Paul - restauration de l'orgue</i>	2 574,09
		<i>Eglise Saint Paul - restauration des transepts et retables latéraux</i>	564 119,74
		<i>Eglise Saint Paul - Travée et tribune orgue</i>	20 000,00
		<i>Eglise Sainte Eulalie - restauration des châsses de la chapelle des Corps Saints</i>	873,08
		<i>Eglise Sainte Eulalie - restauration du clocher et de la façade ouest</i>	67 790,63
		<i>Eglise Sainte Marie de la Bastide - clocher et accessibilité</i>	48 142,36
		<i>FDAEC 2011 animation du patrimoine</i>	29 000,00
		<i>FDAEC 2012 Bâtiments culturels</i>	48 838,76
		<i>FDAEC 2013 bâtiments culturels</i>	42 126,00
		<i>FDAEC Bâtiments culturels</i>	1 015,40
		<i>Flèche Saint Michel - diagnostic et modélisation</i>	81 240,88
		<i>Mise en valeur du petit patrimoine</i>	44 312,81
		<i>Mises en lumière</i>	25 565,35
		<i>Palais Gallien - reconstitution 3D</i>	22 000,00
		<i>Palais Rohan - restauration des façades</i>	4 063,96
		<i>Recollement du mobilier</i>	363,16
		<i>Restauration de la passerelle Eiffel</i>	94 500,00
		<i>Restauration et mise en sécurité de la Galerie bordelaise</i>	142 748,76
		<i>Sécurité et grosses réparations aux édifices patrimoniaux</i>	234 068,20
	<b>Tourisme</b>		<b>2 744 894,10</b>
		<i>Construction de la Cité des civilisations du vin</i>	2 388 651,31
		<i>Construction du ponton Richelieu 2</i>	471,52
		<i>Création ponton accueil paquebots fluviaux</i>	275 251,00
		<i>Sécurité et grosses réparations aux bâtiments du tourisme d'affaires</i>	215,60
		<i>Travaux de sécurité et grosses réparations aux pontons</i>	50 304,67
		<i>Création d'un ponton d'attente Bassins à flots</i>	30 000,00
	<b>Rayonnement architectural et urbain2</b>		<b>1 155 152,20</b>
		<i>UNESCO</i>	4 664,40
		<i>Evolution du système d'information Rayonnement architectural et urbain</i>	121 871,55
		<i>Ravalements</i>	1 028 616,25
<b>DEVELOPPEMENT CULTUREL</b>			<b>9 052 699,70</b>
	<b>Enseignement artistique</b>		<b>127 484,30</b>
		<i>Acquisition et réparation de matériel musical</i>	38 044,96
		<i>Conservatoire J Thibaud - aménagement intérieur</i>	58 490,96
		<i>Conservatoire J Thibaud - création des salles de danse</i>	1 529,59
		<i>Ecole Supérieure d'Art de Bordeaux - aménagement intérieur</i>	24 948,83
		<i>Evolution du système d'information du Conservatoire</i>	4 469,96
	<b>Lecture publique et archives</b>		<b>2 586 659,84</b>
		<i>Acquisition de documents</i>	32 043,10



## Présentation des restes à réaliser au titre des dépenses d'équipement

<b>DEVELOPPEMENT CULTUREL</b>	<b>Lecture publique et archives</b>	<i>Bibliothèque de quartier Caudéran aménagement</i>	35 000,00
		<i>Bibliothèque Mériadeck installations techniques terminales</i>	200 000,00
		<i>Bibliothèques de quartier</i>	713 084,78
		<i>Chantiers de préparation des fonds</i>	52 223,00
		<i>Documents précieux - Lecture publique</i>	6 405,48
		<i>FDAEC 2012 lecture publique</i>	36 378,30
		<i>Fdaec 2013 lecture publique</i>	62 417,30
		<i>Moyens généraux - Lecture publique</i>	84 471,94
		<i>Relocalisation des Archives municipales</i>	633 116,57
		<i>Requalification de la bibliothèque Mériadeck</i>	240 678,35
		<i>Sécurité et grosses réparations dans les bibliothèques</i>	95 063,03
		<i>Evolution du système d'information des Archives</i>	67 550,31
		<i>Evolution du système d'information des bibliothèques</i>	328 227,68
	<b>Musées</b>		<b>3 337 652,66</b>
		<i>Acquisition de matériel et mobilier pour les musées</i>	5 481,02
		<i>Constitution du fonds scientifique des musées</i>	345 524,62
		<i>Mise à niveau de l'outillage</i>	2 271,06
		<i>Moyens généraux - Muséum d'histoire naturelle</i>	2 674,25
		<i>Musée d'Aquitaine travaux salles permanentes</i>	283 706,40
		<i>Musée et galerie des Beaux-Arts - travaux</i>	475 723,57
		<i>Muséum d'histoire naturelle - réhabilitation et restructuration</i>	1 736 994,96
		<i>Muséum d'histoire naturelle - travaux</i>	404 919,41
		<i>Evolution du système d'information des musées</i>	80 357,37
	<b>Développement action artistique et culturel</b>		<b>3 000 902,90</b>
		<i>Acquisition de l'auditorium (VEFA)</i>	200 293,03
		<i>Acquisition du théâtre L'oeil la Lucarne</i>	230 480,46
		<i>Auditorium - Equipement et aménagement</i>	50 708,00
		<i>Auditorium acquisition salle de répétitions</i>	1 500 000,00
		<i>Base sous-marine</i>	48 607,01
		<i>Gestion des espaces culturels municipaux</i>	6 810,03
		<i>Grand-théâtre - création d'un ascenseur handicapés</i>	6 345,00
		<i>Grand-théâtre - restauration de la courette</i>	1 749,21
		<i>Grand-théâtre - sécurité et grosses réparations</i>	145 629,98
		<i>Maison des danses - construction</i>	73 277,23
		<i>Opéra local décor rue Pierre Baour</i>	31 143,26
		<i>Remplacement des alarmes</i>	24 615,17
		<i>Remplacement des SSI dans les établissements culturels</i>	154 615,82
		<i>Requalification de la salle de Lerne</i>	7 877,33
		<i>Salle Franklin - aménagement intérieur</i>	185 465,35
		<i>Sécurité et grosses réparations dans les bâtiments culturels</i>	256 073,64
		<i>Site internet des établissements culturels</i>	18 185,33
		<i>Subventions d'équipement aux associations culturelles</i>	23 437,65
		<i>TNBA aménagement intérieur</i>	24 221,64
		<i>TNBA mise à niveau des équipements scéniques</i>	11 367,76
<b>DEVELOPPEMENT SPORTIF</b>			<b>5 233 664,81</b>
	<b>Sports éducatif et loisirs</b>		<b>4 420 294,79</b>
		<i>Acquisition de matériel pour les salles et stades</i>	114 397,96
		<i>Aménagement du gymnase Armagnac</i>	706 934,44
		<i>Aménagement d'un gymnase au stade Charles Martin</i>	20 654,92
		<i>Aménagement skate park de Caudéran</i>	312 000,00
		<i>Construction du gymnase Ginko</i>	150 310,07
		<i>FDAEC 2012 équipements sportifs</i>	20 000,00
		<i>FDAEC 2012 salles et stades</i>	29 727,59
		<i>FDAEC 2013 - Equipements sportifs</i>	27 454,84

## Présentation des restes à réaliser au titre des dépenses d'équipement

<b>DEVELOPPEMENT SPORTIF</b>	<b>Sports éducatif et loisirs</b>	<i>FIQ 2012 salles et stades</i>	13 954,00
		<i>Grosses réparations et travaux de sécurité Bowling</i>	13 038,56
		<i>Grosses réparations et travaux de sécurité Tennis</i>	114 889,00
		<i>Moyens généraux - entretien espaces extérieurs</i>	4 120,93
		<i>Préservation de la ressource en eau</i>	61 166,79
		<i>Rénovation du gymnase Virginia</i>	554 918,21
		<i>Rénovation intérieure du gymnase Thiers</i>	3 791,37
		<i>Restructuration de la piscine du Grand Parc</i>	7 564,10
		<i>Sécurité et grosses réparations aux piscines</i>	584 860,37
		<i>Sécurité et grosses réparations dans les stades</i>	342 927,50
		<i>Sécurité et grosses réparations salles sportives</i>	1 002 892,00
		<i>Sport pour tous</i>	9 385,58
		<i>Subventions d'équipement aux clubs et associations</i>	187 240,00
		<i>Evolution du système d'information des piscines</i>	84 542,28
		<i>Evolution du système d'information salles et stades</i>	53 524,28
	<b>Equipements sportifs structurants</b>		<b>813 370,02</b>
		<i>Aménagement du nouveau stade</i>	53 922,99
		<i>Espaces réceptifs Jean Dauguet</i>	9 274,84
		<i>Grosses réparations et travaux de sécurité Patinoire</i>	77 931,12
		<i>Grosses réparations et travaux de sécurité Stadium</i>	50 000,00
		<i>Piscine Judaïque travaux et équipement</i>	53 295,80
		<i>Reconversion en salle de sport</i>	348 039,69
		<i>Relation contractuelle</i>	80 000,00
		<i>Rénovation de la structure béton</i>	5 022,70
		<i>Rénovation des installations de froid de la patinoire</i>	120 502,38
		<i>Rénovation des installations électriques</i>	13 506,55
		<i>Sécurité et grosses réparations - stade Chaban-Delmas</i>	290,86
		<i>Sécurité et grosses réparations au Golf</i>	1 583,09
<b>DEVELOPPEMENT URBAIN DURABLE</b>			<b>27 932 163,07</b>
	<b>Aménagement urbain</b>		<b>3 193 078,44</b>
		<i>Aménagement Bastide Brazza</i>	163 481,69
		<i>Elaboration du projet urbain et paysager de Caudéran</i>	248 220,40
		<i>Etude Grand Parc marché de définition</i>	121 341,97
		<i>Etude restructuration de la gare Saint Jean</i>	42 274,44
		<i>Etudes d'urbanisme et opérations d'aménagement</i>	316 124,27
		<i>Participation au bilan ZAC Ginko</i>	74 200,00
		<i>PVR Dupaty</i>	2 153 434,00
		<i>Evolution du système d'information aménagement</i>	5 000,00
		<i>Evolution du système d'information du droit des sols</i>	69 001,67
	<b>Eclairage</b>		<b>2 949 470,75</b>
		<i>Enfouissement des réseaux</i>	949 641,63
		<i>Illuminations de Noël</i>	306 397,22
		<i>Réseaux et matériels Eclairage public</i>	1 689 998,46
		<i>Evolution du système d'information éclairage</i>	3 433,44
	<b>Habitat</b>		<b>6 237 765,35</b>
		<i>Aide au parc privé - Habitat participatif</i>	30 000,00
		<i>Aide au parc privé - PIG communautaire 2</i>	100 000,00
		<i>Aide au parc public - subventions aux bailleurs</i>	3 120 869,07
		<i>Aides pour les travaux d'économies d'énergie</i>	142 595,15
		<i>Aménagement terrain Buthaud pour stabilisation gens du voyage</i>	7 012,51
		<i>OPAH RU Centre historique</i>	146 397,00
		<i>Parc privé - subventions aux particuliers</i>	200 772,18
		<i>Passerelles logement</i>	369 344,00
		<i>PIG communautaire (adaptation au vieillissement et handicap)</i>	290 861,00

## Présentation des restes à réaliser au titre des dépenses d'équipement

<b>DEVELOPPEMENT URBAIN DURABLE</b>	<b>Habitat</b>	<i>PNRQAD - Développement économique</i>	40 000,00
		<i>PNRQAD - Jardin des remparts et carré des cèdres</i>	263 705,53
		<i>PNRQAD - OPAH RU-HM Bordeaux RECentre</i>	1 074 200,00
		<i>PNRQAD - pilotage</i>	260 605,17
		<i>PNRQAD - Rue Kléber</i>	130 465,48
		<i>PNRQAD - Trames douces</i>	435,14
		<i>PRU Aubiers Cracovie</i>	29 731,12
		<i>Subv. particuliers PRI DUP</i>	30 772,00
		<b>Paysages et patrimoine urbains</b>	<b>9 966 954,02</b>
		<i>Acquisition de matériel pour le lycée horticole</i>	31 461,83
		<i>Aménagement de la place Ferdinand Buisson</i>	2 741,23
		<i>Aménagement de l'espace Saint Michel</i>	6 966 485,38
		<i>Aménagement du Parc Céré - création d'une aire de jeux et abords</i>	381 591,09
		<i>Aménagement du parc Montesquieu - subvention d'équipement à la ville de Mérignac</i>	345 000,00
		<i>Aménagement du Parc Pinçon</i>	158 292,32
		<i>Aménagements d'espaces de proximité</i>	110 533,79
		<i>Jardin botanique</i>	178 184,94
		<i>PAE Armagnac jardin traversant</i>	228 728,06
		<i>Parc André Meunier réaménagement</i>	138 212,46
	<i>Parc aux Angéliques - séquence Brazza</i>	7 712,95	
	<i>Parc aux Angéliques - séquence Deschamps</i>	448 722,79	
	<i>Parc aux angéliques - séquence Queyries</i>	672 423,11	
	<i>PRU Aubiers - Aménagements paysagers</i>	7 311,44	
	<i>Réhabilitation des fascines des quais</i>	123 462,04	
	<i>Sécurité et grosses réparations au lycée horticole</i>	159 073,27	
	<i>Evolution du système d'information lycée horticole</i>	7 017,32	
	<b>Dév. éco, emploi et ens. Supérieur</b>	<b>2 904 856,79</b>	
	<i>Accueil, implantation, développement</i>	10 000,00	
	<i>Moyens généraux - Entrepreneuriat</i>	47 912,68	
	<i>Opération Neurocampus</i>	2 000 000,00	
	<i>Opération urbaine collective</i>	432 343,34	
	<i>Pépinière Darwin - acquisition en VEFA</i>	216 773,28	
	<i>Pépinière Darwin équipement</i>	71 115,00	
	<i>Projet Node</i>	26 712,49	
	<i>Soutien à l'orientation et à la formation</i>	100 000,00	
	<b>Vie et déplacement dans les espaces urbains</b>	<b>2 680 037,72</b>	
	<i>Aménagement site du Haillan</i>	23 690,26	
	<i>Aménagements d'espaces communautaires</i>	1 480 712,00	
	<i>Arceaux vélos</i>	1 016,60	
	<i>BAF espaces publics</i>	18 500,00	
	<i>Bornes recharges véhicules électriques</i>	251 388,29	
	<i>Contrôle d'accès</i>	179 016,87	
	<i>Installations de bornes taxis</i>	10 165,80	
	<i>Jalonnement</i>	75 635,75	
	<i>Maison du vélo</i>	209 620,00	
	<i>Mobilier anti-stationnement</i>	149 763,77	
	<i>Mobilier divers</i>	17 951,24	
	<i>Moyens généraux - aménagement espaces de circulation</i>	100,00	
	<i>Opérations d'infrastructures de voirie</i>	130 475,72	
	<i>Parking de foisonnement</i>	4 875,36	
	<i>Rénovation de l'esplanade Mériadeck</i>	112 294,80	
	<i>Vidéo-interphonie</i>	4 100,75	
	<i>Evolution du système d'information déplacement doux</i>	10 730,51	
	<b>566</b>		
<b>PERFORMANCE DE LA COLLECTIVITE</b>		<b>10 502 275,19</b>	

## Présentation des restes à réaliser au titre des dépenses d'équipement

<b>PERFORMANCE DE LA COLLECTIVITE</b>	<b>Gestion dév. Ress. humaines</b>	<b>11 247,93</b>
	<i>Snack Alfred Daney</i>	11 247,93
	<b>Gestion financière</b>	<b>2 312 167,70</b>
	<i>Agence France Locale</i>	480 000,00
	<i>Dépenses et recettes diverses d'investissement</i>	1 832 167,70
	<b>Logistique et exploitation</b>	<b>392 579,82</b>
	<i>CEE - Manifestations - Maintenance des matériels</i>	20 734,24
	<i>Equipements pour les services municipaux</i>	88 810,61
	<i>Parc auto</i>	240 828,57
	<i>Reprographie</i>	8 951,40
	<i>Evolution du système d'information moyens opérationnels d'exploitation</i>	33 255,00
	<b>Stratégie et gestion immobilière</b>	<b>7 786 279,74</b>
	<i>Acquisition terrain jardin d'Armagnac</i>	90 540,00
	<i>Acquisitions pour les ateliers</i>	19 171,32
	<i>Bourse du travail - travaux 3ème et 4ème étages</i>	3 966,32
	<i>Bourse du travail - travaux sas ascenseur</i>	36 879,06
	<i>CEE - Evènementiel - signalétique</i>	200 000,00
	<i>CEE - Evènementiel - sonorisation</i>	8 790,00
	<i>Diverses acquisitions immobilières</i>	493 899,89
	<i>Efficacité énergétique et ENR</i>	2 047 324,99
	<i>Energie fluides</i>	106 129,84
	<i>Fdaec 2013 patrimoine administratif</i>	54 532,20
	<i>FDAEC patrimoine administratif</i>	104 986,75
	<i>GER et maintenance des équipements</i>	205 308,68
	<i>Hôtel de ville - Palais Rohan</i>	1 289 230,66
	<i>Immeuble Saint Martial maison de quartier</i>	730 000,00
	<i>Maintenance des fontaines</i>	110 526,50
	<i>Maison de la nature et de l'environnement</i>	36 543,30
	<i>Menuiseries Office du tourisme</i>	300 000,00
	<i>Moyens généraux - DCP</i>	85 682,73
	<i>Moyens généraux - Gestion immobilière</i>	16 656,58
	<i>Pôle technique municipal - travaux</i>	60 596,50
	<i>Projet Cité municipale Mériadeck</i>	143 682,50
	<i>Requalification médiathèque et salle municipale de Saint Augustin</i>	219 529,75
	<i>Sécurité et grosses réparations aux bâtiments administratifs</i>	1 040 399,56
	<i>Site Schinazi - magasin mutualisé</i>	311 014,34
	<i>Evolution du système d'information construction publique, maintenance et énergies</i>	34 771,86
	<i>Evolution du système d'information du CEE</i>	36 116,41
<b>PILOTAGE STRATEGIQUE DE LA COLLECTIVITE</b>		<b>3 227 235,82</b>
	<b>E administration</b>	<b>3 127 087,15</b>
	<i>Bordeaux.net</i>	231 241,75
	<i>Carte ville et mobilité</i>	378 555,46
	<i>Carte ville et mobilité</i>	3 305,74
	<i>Continuité d'activité</i>	444 594,97
	<i>E -inclusion</i>	8 239,03
	<i>Evénements et innovation</i>	5 760,35
	<i>Gestion de la relation citoyenne</i>	21 253,03
	<i>Gouvernance et qualité</i>	58 386,63
	<i>Maintenance des architectures</i>	38 128,65
	<i>Outillage et audits</i>	195 720,89
	<i>Participation et concertation</i>	28 830,61
	<i>Patrimoine applicatif</i>	26 588,00
	<i>Point d'accès internet et wifi urbain</i>	20 471,42

## Présentation des restes à réaliser au titre des dépenses d'équipement

<b>PILOTAGE STRATEGIQUE DE LA COLLECTIVITE</b>	<b>E administration</b>	Réseaux et télécom	433 759,45
		Serveurs et postes de travail	129 164,22
		Shémas directeurs - stratégie	195 317,90
		Très haut débit	36 146,42
		Administration et supervisystème d'information du système d'information	1 240,44
		Moyens généraux - système d'information	2 177,42
		système d'information collaboratif dématérialisation et archivage	115 744,83
		système d'information finances et gestion	475 236,44
		système d'information géographique et outils décisystème d'informationnels	97 819,21
		système d'information ressources humaines	179 404,29
		<b>Délégation au développement durable</b>	
	Aménagement de la maison éco-citoyenne	100 148,67	
<b>PREVENTION DES RISQUES ET TRANQUILLITE</b>			<b>593 664,97</b>
<b>Prévention des risques</b>			<b>425 443,07</b>
	Gestion des périls	156 913,05	
	Moyens généraux - Services d'hygiène et de santé	253 530,02	
	Evolution du système d'information Prévention des risques majeurs	15 000,00	
<b>Tranquillité publique</b>			<b>168 221,90</b>
	Moyens généraux - Police municipale	77 630,72	
	Vidéoprotection et transmission	77 815,58	
	Evolution du système d'information Police municipale	12 775,60	
<b>QUALITE DES ESPACES PUBLICS DE PROXIMITE</b>			<b>2 503 445,76</b>
<b>Gestion de la voie publique</b>			<b>618 849,29</b>
	Bornes place des Quinconces et esplanade Charles de Gaulle	50 685,86	
	Halles et marchés	76 411,63	
	Horodateurs	155 177,42	
	Moyens généraux - Occupation du domaine	175 000,00	
	Plaçage	20 000,00	
	Service territoire et proximité	10 094,71	
	Evolution du système d'information Occupation du domaine	61 475,59	
	Evolution du système d'information Territoire et proximité	70 004,08	
<b>Propreté urbaine</b>			<b>707 521,36</b>
	FDAEC 2012 Propreté	9 778,69	
	Matériel et engins de propreté	414 903,42	
	Sécurité et grosses réparations aux chalets de nécessité	85 866,39	
	Sécurité et grosses réparations dans les centres de propreté	170 117,28	
	Evolution du système d'information propreté	26 855,58	
<b>Gestion maintien patrimoine vert</b>			<b>1 177 075,11</b>
	FIQ 2012 parcs jardins	500,00	
	Moyens généraux - Gestion patrimoine vert	2 324,90	
	Patrimoine arboré	238 923,52	
	Performance environnementale	99 072,71	
	Qualité écologique du patrimoine et nature en ville	7 438,01	
	Réalisation de petite proximité	387 903,09	
	Sécurité et grosses réparations sur les locaux des jardiniers	370 301,34	
	Sensibilisation, information et éducation	682,08	
	Evolution du système d'information gestion patrimoine vert	69 929,46	
<b>VIE DEMOCRATIQUE</b>			<b>1 571 045,09</b>
<b>Accueil et citoyenneté</b>			<b>212 404,75</b>
	Formations administratives	11 122,41	
	Qualiville	4 795,50	

## Présentation des restes à réaliser au titre des dépenses d'équipement

<b>VIE DEMOCRATIQUE</b>	<b>Accueil et citoyenneté</b>	Sécurité et grosses réparations dans les cimetières	39 671,48
		Evolution du système d'information services à la population	156 815,36
	<b>Vie associative</b>		<b>1 248 324,08</b>
		Acquisition de la salle polyvalente des Berges du Lac - VEFA	114 638,39
		FDAEC 2011 en faveur des structures d'animation	12 419,31
		FDAEC 2011 travaux dans les salles municipales	3 999,30
		FDAEC 2012 structures d'animation	16 729,70
		FDAEC 2012 Vie associative	4 608,96
		Fdaec 2013 structures d'animation	120 323,04
		FIQ 2012 structures d'animation	597,37
		Gestion de l'aire d'accueil de Labarde	2 233,35
		Immeuble 7 place St Martial rénovation	70 000,00
		Pôle associatif	5 751,50
		Réaménagement du centre d'animation Argonne	119 334,20
		Réhabilitation de la halle des Doves	392 697,42
		Réhabilitation de l'immeuble des JSA	7 689,18
		Rénovation de l'amphithéâtre de l'Athénée	985,88
		Sécurité et grosses réparations aux structures d'animation	124 629,31
		Sécurité et grosses réparations des salles municipales	117 537,17
		Vie associative subventions d'équipement	118 000,00
		Evolution du système d'information Vie associative	16 150,00
	<b>Démocratie locale, participation citoyenne</b>		<b>110 316,26</b>
		Fonds d'investissement des quartiers	110 316,26
<b>VIE EN SOCIETE</b>			<b>7 352 475,48</b>
	<b>Cohésion sociale transversale</b>		<b>1 134 593,48</b>
		Handicap	1 134 593,48
	<b>Education</b>		<b>3 821 876,00</b>
		Acquisition foncière GS Bassins à flôts	2 000,00
		Collège Cassagnol	60 000,00
		Construction du GS Bassins à flots 1 Chartrons	31 504,41
		Construction du GS Bassins à flots 2 Bacalan	2 463,76
		Construction du GS Berges du Lac 1 Vaclav Havel	65 128,68
		Créations de classes dans la maternelle P Berthelot	61 436,14
		Ecole A Dupeux - restructuration et accessibilité	130 000,00
		Ecole Balguerie - restructuration tranche 2	71 683,13
		Ecole Bernard Adour - Restructuration du restaurant scolaire	1 685,18
		Equipements des écoles	98 391,13
		Espaces extérieurs et jardins pédagogiques	36 970,23
		FDAEC 2012 Education	121 932,96
		FDAEC 2013 Education	147 072,23
		FDAEC en faveur des écoles	116 487,81
		FIQ 2012 - Education	35 183,08
		Groupe scolaire Brazza	50 000,00
		Maternelle Yser - mise en conformité restauration	1 909,40
		Reconstruction du GS Barbey	1 828,04
		Relocalisation de l'école J Cocteau	34 444,80
		Requalification, amélioration thermique façades GS A Schweitzer	485 865,80
		Restructuration de l'école A Thomas	247 739,93
		Restructuration de l'école Henri IV	34 412,80
		Restructuration du GS Beck-Buisson	60 248,66
		Sécurité et grosses réparations dans les écoles	1 391 240,92
		Technologies de l'information et de la communication pour l'éducation	381 733,99
		Evolution du système d'information Famille	150 512,92

## Présentation des restes à réaliser au titre des dépenses d'équipement

VIE EN SOCIETE	Jeunesse	515 597,48
	<i>Auberge de jeunesse Barbey</i>	33 744,41
	CAL	181 278,86
	<i>La Dune</i>	253 504,21
	<i>Evolution du système d'information Accueil et hébergement</i>	47 070,00
	Petite enfance	1 051 168,06
	<i>Accompagnement des investissements</i>	144 000,00
	<i>Aide au fonctionnement DSP Mirassou</i>	75 000,00
	<i>Annexe de Clithène Grand Parc</i>	949,00
	<i>Construction de la crèche Benauge-Vincent ORU</i>	30 000,00
	<i>Construction de la crèche des berges du Lac</i>	8 216,90
	<i>Construction de la crèche Malbec</i>	73 503,83
	<i>Construction d'une crèche rue Détrois</i>	21 493,34
	<i>Création de la crèche Albert Thomas</i>	84 198,86
	<i>Création de mini-structures</i>	6 346,87
	<i>Crèche Gaspard Philippe - restructuration partielle</i>	133 997,00
	<i>DSP Berges du lac aide au fonctionnement</i>	75 000,00
	<i>Equipements des crèches</i>	48 844,50
	<i>FDAEC 2012 Crèches</i>	8 855,37
	<i>Fdaec 2013 crèches</i>	54 447,92
	<i>FDAEC en faveur de la petite enfance - antérieur à 2012</i>	1 528,94
	<i>FIQ 2012 Crèches</i>	4 262,62
	<i>Jeux de cour</i>	21 453,59
	<i>Réhabilitation de la structure multi-accueil A Barraud</i>	30 000,00
	<i>Réhabilitation de la structure multi-accueil St Augustin</i>	30 000,00
	<i>Restructuration de la crèche Mirassou (ex-Ginestous)</i>	21 490,00
	<i>Sécurité et grosses réparations dans les crèches</i>	160 557,29
	<i>Evolution du système d'information petite enfance</i>	17 022,03
	Seniors	829 240,46
	<i>Acquisitions de mobiliers et matériel pour les clubs seniors</i>	125 946,43
	<i>FDAEC 2011 en faveur des seniors</i>	23 691,27
	<i>FDAEC 2012 - Seniors</i>	199,38
	<i>FDAEC 2012 RPA</i>	64 914,36
	<i>FDAEC 2013 - Seniors</i>	51 690,71
	<i>FDAEC 2013 RPA</i>	1 278,29
	<i>FIQ 2012 RPA</i>	15 700,00
	<i>FIQ 2012 seniors</i>	6 276,28
	<i>Sécurité et grosses réparations dans les clubs seniors</i>	354 282,66
	<i>Subventions d'équipement au CCAS</i>	148 845,69
	<i>Evolution du système d'information Seniors</i>	36 415,39
Total		75 892 062,49



## **Rapport de présentation Compte Administratif 2013**

Le Compte Administratif 2013 retrace l'intégralité des opérations effectuées au titre de cet exercice.

Afin de permettre une meilleure lecture et de donner à la gestion municipale toute la transparence souhaitée, il est accompagné, comme pour le budget, d'un document de gestion.

Ce dernier reprend par politique et par programme les principales recettes et dépenses réalisées.

Dans un objectif de meilleure lisibilité, le Compte Administratif fait également l'objet d'un rapport de présentation détaillé.

Par ailleurs, comme chaque année, un rapport de gestion financière, joint au compte administratif, présente les stratégies de notre collectivité en matière de marchés publics, de gestion de la dette et de la trésorerie.



# SOMMAIRE

LES GRANDS EQUILIBRES BUDGETAIRES .....	1
➤ Les recettes de fonctionnement : 387,07 M€ .....	2
➤ Les dépenses de fonctionnement : 333,51 M€ .....	4
➤ La gestion de la dette et de la trésorerie .....	5
➤ Les dépenses d'investissement : 172,31 M€ .....	5
➤ Les recettes d'investissement .....	6
DEVELOPPEMENT DURABLE ET AGENDA 21 .....	7
PROJET SOCIAL ET VIE EN SOCIETE .....	9
➤ L'éducation .....	9
➤ L'accueil de la petite enfance .....	12
➤ La jeunesse .....	14
➤ Les seniors .....	16
➤ L'action en direction des personnes en situation de handicap .....	18
➤ La cohésion sociale et territoriale .....	19
➤ Diversité et lutte contre les discriminations .....	21
➤ Le CCAS .....	22
LE DEVELOPPEMENT SPORTIF .....	24
➤ Le sport éducatif et les loisirs .....	24
➤ Le sport de haut niveau et performance .....	25
LA DEMOCRATIE CULTURELLE .....	27
➤ Les musées .....	27
➤ L'enseignement artistique .....	29
➤ La lecture publique et les archives .....	30
➤ L'opéra National de Bordeaux .....	31
➤ L'aide au développement culturel .....	32
LA VILLE ET LA DEMOCRATIE LOCALE .....	35
➤ Démocratie et médiation de proximité .....	35
➤ La vie associative .....	35
➤ L'accueil et la citoyenneté .....	36
LA QUALITE DES ESPACES PUBLICS DE PROXIMITE .....	39
➤ La propreté urbaine .....	39
➤ Gestion de la voie publique .....	40
➤ La gestion et l'entretien du patrimoine vert .....	41
LA POLITIQUE DE PREVENTION DES RISQUES ET DE TRANQUILLITE .....	43
➤ La tranquillité publique .....	43
➤ La prévention des risques majeurs, naturels et sanitaires .....	44
➤ Prévention sécurité incendie et accessibilité des ERP aux personnes handicapées .....	45

LE DEVELOPPEMENT URBAIN DURABLE.....	46
➤ Le développement urbain .....	46
➤ Le droit des sols et l'architecture durable .....	47
➤ L'habitat et le logement.....	48
➤ Vie et déplacement dans les espaces urbains .....	51
➤ L'éclairage public.....	52
➤ Les paysages urbains .....	53
➤ Le patrimoine naturel .....	55
LE DEVELOPPEMENT ECONOMIQUE ET L'EMPLOI, LE TOURISME ET L'ENSEIGNEMENT SUPERIEUR .....	56
➤ Investir pour la croissance.....	56
➤ Innovation et attractivité.....	58
➤ Soutenir l'entrepreneuriat.....	59
➤ S'engager pour l'emploi.....	59
➤ Enseignement supérieur .....	60
➤ Tourisme.....	60
LES RELATIONS INTERNATIONALES .....	62
LE RAYONNEMENT PATRIMONIAL.....	64
➤ La mise en valeur du patrimoine urbain.....	64
➤ La mise en valeur du patrimoine culturel.....	65
LA PERFORMANCE DE LA COLLECTIVITE.....	66
➤ La gestion des ressources humaines.....	66
➤ La gouvernance numérique .....	67
➤ Les moyens opérationnels d'exploitation.....	71
➤ La stratégie immobilière et les économies d'énergie .....	72

## LES GRANDS EQUILIBRES BUDGETAIRES

Les opérations réelles donnent lieu à encaissements et décaissements. Les opérations d'ordre (amortissements, par exemple) sont réalisées sans mouvements de fonds et sont équilibrées. Les mouvements financiers enregistrés en 2013 se composent, d'une part, d'opérations nouvelles propres à l'exercice et, d'autre part, de la reprise des résultats de l'exercice antérieur.

Toutes opérations confondues, les résultats globaux de l'exercice 2013 sont les suivants :

FONCTIONNEMENT		INVESTISSEMENT	
Recettes	388 489 368,05	Recettes	167 986 883,29
Excédent reporté	5 196 843,17		
Recettes totales	393 686 211,22	Besoin de financement	38 365 335,61
		Dépenses	203 802 619,76
Dépenses	351 545 190,49	Dépenses totales	242 167 955,37
<b>RESULTAT</b>	<b>42 141 020,73</b>	<b>RESULTAT</b>	<b>- 74 181 072,08</b>
<b>RESULTAT BRUT AVANT REPORTS : - 32 040 051,35</b>			
Dépense reportées	2 503 421,69	Dépenses reportées	75 892 062,49
Recettes reportées		Recettes reportées	111 875 113,81
Solde reports	- 2 503 421,69	Solde reports	+ 35 983 051,32
<b>RESULTAT NET</b>	<b>39 637 599,04</b>	<b>RESULTAT NET</b>	<b>- 38 198 020,76</b>
<b>RESULTAT NET GLOBAL : 1 439 578,28</b>			

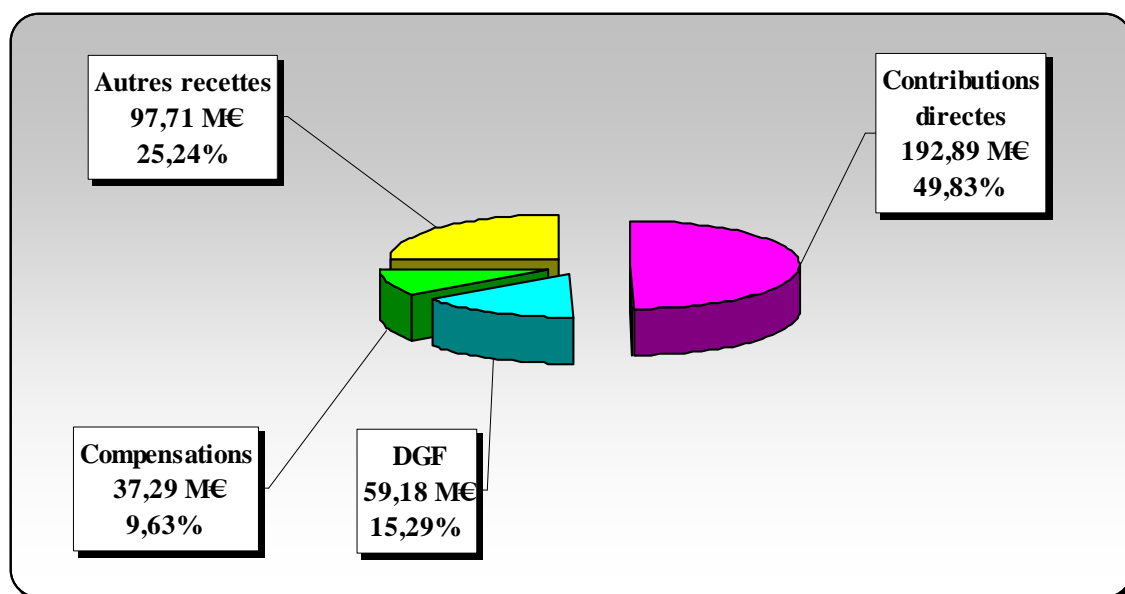
Après intégration des restes à réaliser en dépenses et en recettes, la section de fonctionnement dégage, pour 2013, un excédent de 39,64 M€. La section d'investissement fait apparaître un besoin de financement de 38,20 M€. Le résultat constaté en fonctionnement doit être affecté en priorité à la couverture du besoin de financement.

L'excédent disponible s'élève donc à 1,45 M€.

Excédent de fonctionnement	39,64 M€
Besoin de financement	38,20 M€
Excédent disponible/Résultat net	1,44 M€

Ce résultat de 1,44 M€ sera destiné au financement de compléments d'opérations ou de mesures nouvelles décidées au cours de l'exercice 2014.

## ➤ Les recettes de fonctionnement : 387,07 M€



### ▶ **Le produit fiscal : 192,89 M€**

En 2013, et comme chaque année depuis 2009, les taux communaux d'imposition des trois taxes ménages (taxe d'habitation, de foncier bâti et de foncier non bâti) n'ont pas augmenté. Le produit fiscal, sans évolution des taux, a cependant progressé de 3,07 % par rapport à l'année précédente. Cette évolution, qui intègre la revalorisation forfaitaire des bases décidées par l'Etat (1,8 %), témoigne d'une progression physique des bases communales de 1,27 %.

### ▶ **La Dotation Globale de Fonctionnement (59,18 M€)**

En baisse de plus de 1,3 % par rapport à l'exercice précédent, ce qui représente près de 1 M€ de moins, le Dotation Globale de Fonctionnement (DGF) reflète les réductions des concours financiers de l'Etat envers les collectivités territoriales. Ces réductions s'accroissent d'année en année, privant, notamment, les communes de ressources pourtant nécessaires au financement de l'économie locale.

### ▶ **Les compensations financières (37,29 M€)**

Elles sont quasiment stables par rapport à l'année dernière.

L'attribution de compensation permet de neutraliser le système mis en place avec la Taxe Professionnelle Unique (TPU) sur le territoire communautaire. Son montant, versé par la CUB, est fixe et s'élève à 20,96 M€.

La Dotation Communautaire de Croissance et de Solidarité (DCCS) versée par la CUB aux communes membres représente, notamment, une partie du dynamisme de la croissance des bases de l'impôt économique sur le territoire de Bordeaux. Son montant s'est élevé à 9,67 M€ en 2013.

Enfin, les autres compensations sont versées par l'Etat au titre des mesures d'exonérations de taxes ménages décidées par les différentes lois de finances. D'un montant de 6,65 M€ en 2013, elles sont en forte diminution de 4,5 % traduisant, là encore, l'effort de plus en plus important demandé aux communes pour réduire les dépenses publiques.

► **Les autres recettes (97,71 M€)**

Le poste « autres recettes » comprend essentiellement les recettes tarifaires, les participations et subventions perçues en fonctionnement, ainsi que certaines ressources fiscales telles que les droits de mutation, la Taxe sur la Consommation Finale d'Electricité (TCFE) ou le produit des jeux du Casino. Il comprend également les recettes exceptionnelles telles que les cessions de patrimoine.

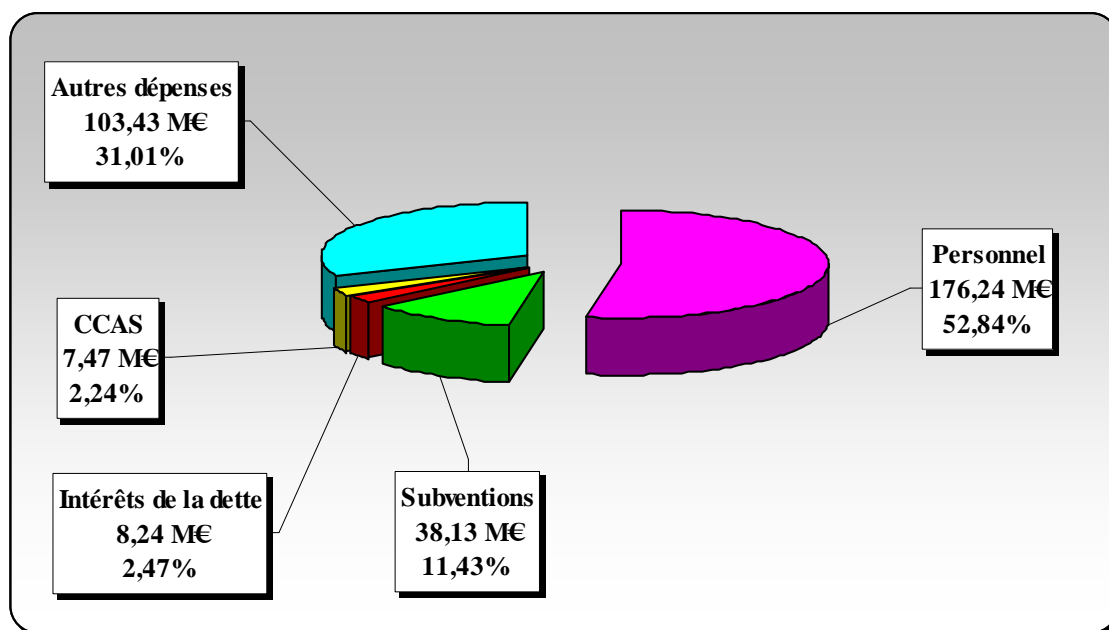
Les produits, liés au développement de l'offre de services proposés aux bordelais, sont en progression de près de 6 % par rapport à 2012. Les droits de stationnement, grâce à l'extension du périmètre concerné, ont augmenté de 19,4 %.

Le produit des jeux du Casino progresse en 2013 pour atteindre 5,93 M€ (+ 5,5%).

Malgré un contexte immobilier particulièrement difficile, les droits de mutation résistent bien sur le territoire bordelais (14,32 M€), soit une baisse de 15 %, très inférieure aux baisses constatées sur le plan national qui atteignent fréquemment -50 %.

La taxe de séjour, témoin de la fréquentation touristique de notre commune, connaît une forte progression de plus de 15 % et s'élève à 1,96 M€ en 2013.

## ➤ Les dépenses de fonctionnement : 333,51 M€



### ▶ Les frais de personnel : 176,24 M€

Les frais de personnel représentent 176,24 M€, en évolution de 3,37 % par rapport à 2012.

Une partie de cette évolution est due à l'augmentation de la cotisation CNRACL décidée par le Gouvernement qui représente environ 1,2 M€. Si l'on excepte cette mesure, l'évolution de la masse salariale est ramenée à 2,67 %.

### ▶ Les subventions : 38,13 M€

En hausse de 4,3 %, elles témoignent du soutien important qu'apporte la Ville à la vie associative bordelaise. Si l'on distingue les deux catégories d'associations, celles qui ont un intérêt de service public (crèches, centres d'animations et de loisirs, activités périscolaires et interclasses) et celles qui ont un intérêt général (tous les autres secteurs d'activité), les évolutions sont différentes, la 1<sup>ère</sup> catégorie progresse de 13 % en raison, notamment, de la création de places en crèche et en centres d'animations et de loisirs. La 2<sup>ème</sup> catégorie reste stable par rapport à 2012.

### ▶ Le CCAS : 7,47 M€

En hausse de près de 4 %, cette participation traduit la volonté de la Ville d'apporter un soutien important aux personnes les plus démunies ainsi qu'aux personnes âgées. Le montant inclut également notre contribution au plan de redressement concernant le foyer Leydet.

### ► **Les autres dépenses : 103,43 M€**

Le poste « autres dépenses » est en sensible évolution de près de 6 %, par rapport à 2012. Environ la moitié de cette augmentation repose sur le poste des énergies en raison de leur évolution tarifaire (+ 1 M€) et sur la croissance du coût de la restauration scolaire lié à l'accueil plus important d'enfants qui la fréquentent (+ 1,25 M€).

Le reste des évolutions de dépenses est principalement dû :

- à l'actualisation des contrats de maintenance informatique, des bornes voirie et des horodateurs (0,5 M€) ;
- à l'aboutissement de la revalorisation du forfait communal en direction des écoles privées sous contrat permettant l'égalité entre le coût moyen d'un élève de l'enseignement public et celui d'un élève de l'enseignement privé ;
- et à l'augmentation de la participation de la Ville à l'Opéra (0,95 M€) compensée par une recette équivalente pour la mise à disposition par la Ville à l'Opéra du nouvel Auditorium.

Enfin, l'événement exceptionnel de la Course du Figaro a généré 0,6 M€ de dépenses sur l'exercice 2013, dont une partie a été compensée par du mécénat et des subventions.

### ► **La gestion de la dette et de la trésorerie**

En lien avec la forte croissance de son programme d'investissement, la Ville a eu recours à l'emprunt de façon significative. En 2013, 45 M€ d'emprunts nouveaux ont été mobilisés.

L'annuité 2013 s'est élevée à 28,23 M€, en évolution de 3 % par rapport à 2012. Les intérêts de la dette et des lignes de trésorerie se sont élevés à 8,24 M€ et ne représentent que 2,5 % de nos dépenses de fonctionnement.

Au 31 décembre 2013, l'encours global de la dette est en progression par rapport à 2012 et s'élève à 224,91 M€. Mais globalement, la Ville s'est désendettée de plus de 41 M€, depuis 1995.

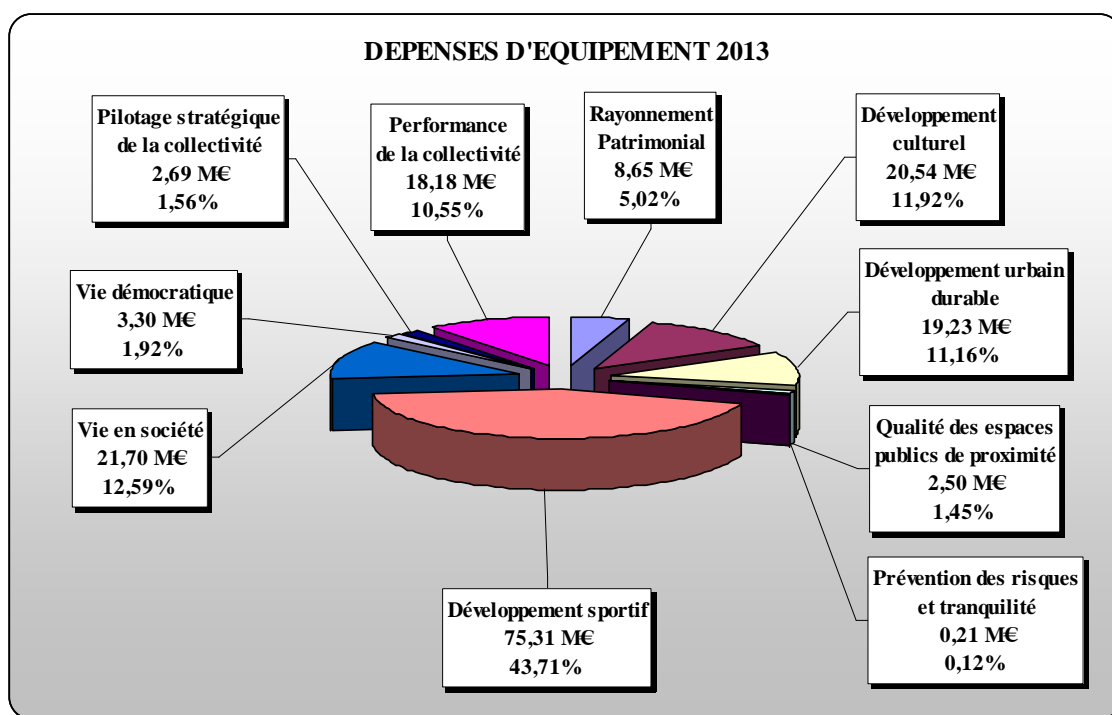
Au titre de l'exercice 2013, la structure de l'endettement de la Ville se caractérise par un taux moyen de 3,82 %, une durée résiduelle de 10 ans et 8 mois et une capacité de désendettement de 4,2 ans.

### ► **Les dépenses d'investissement : 172,31 M€**

Les dépenses d'investissement inscrites aux chapitres 20, 21, 23 et 204 représentent les investissements directs de la Ville et contribuent à l'enrichissement de son patrimoine. Elles atteignent 172,31 M€ en 2013.

Ce niveau, tout à fait exceptionnel, s'explique en grande partie par le fait que la Ville a versé en 2013 le solde des participations de l'Etat et des collectivités prévues pour le financement du nouveau stade. Pour ce qui concerne nos partenaires, la partie de ces subventions non encore perçues le sera sur les exercices 2014 et 2015, conformément aux échelonnements en crédit de paiement prévus aux conventions de financement.

Ces subventions non perçues en 2014 figurent en restes à réaliser.



### ➤ Les recettes d'investissement

L'année 2013 reste une très bonne année en matière de contractualisation financière après une année 2012 exceptionnelle (près de 80 M€ de cofinancements publics contractualisés en 2012 sur des projets d'investissement portés par la Ville) : 21,53 M€ d'aides à l'investissement ont été conventionnées, ce qui reste nettement supérieur à la moyenne habituelle (soutiens publics entre 6 et 9 M€ en moyenne annuelle).

Par ailleurs, le montant perçu au titre du Fonds de compensation de la TVA s'est élevé à 10,69 M€ pour 2013.



## DEVELOPPEMENT DURABLE ET AGENDA 21

Assurer la continuité, développer et mettre en œuvre sur le territoire, la politique de développement durable déclinée par la Ville dans l'Agenda 21 et le Plan Climat Energie Territorial (PCET) 2012-2016 adopté le 26 septembre 2012 ont été les priorités poursuivies en 2013.

Principaux résultats et chiffres clés du **PCET** pour 2013 :

- 70 % des actions du PCET ont été engagées pour un budget de 35,3 M€, soit 20,5 % du budget total d'investissement de la Ville ;
- La performance de la politique énergétique de Bordeaux a été reconnue par l'obtention du label Cit'ergie ;
- 61 % des actions de l'axe 1 du nouveau plan d'actions (Inscrire la Ville vers la transition énergétique) ont été engagés. Parmi les principaux résultats obtenus, on peut noter :

- la baisse de la consommation d'énergie des bâtiments municipaux de 3,9 % (soit 29,7 cumulés depuis 2009 pour un objectif de -50 % d'ici fin 2016) ;
- globalement en 2013, 3,04 M€ ont été investis dans des travaux d'efficacité énergétique
- la baisse cumulée depuis 2009 de 21 % pour l'éclairage public doté de près de 37 000 points lumineux (objectif : -30 % d'ici fin 2016) ;
- la part des énergies renouvelables représente 23 % de la consommation des services ;
- le lancement de deux études portant sur l'adaptation du territoire au changement climatique (Adapta Climat et Impact Climat avec l'Ademe) ;
- l'animation du Club climat énergie des entreprises qui réunit aujourd'hui 38 entreprises majeures représentant 26 % de la population active de Bordeaux ;
- Les 81 « Familles à énergie positive » ont réalisé en moyenne 8 % d'économie d'énergie ;
- 1000 kits d'économie d'eau ont été distribués aux Bordelais.

Actions marquantes de l'**Agenda 21** menées en 2013 :

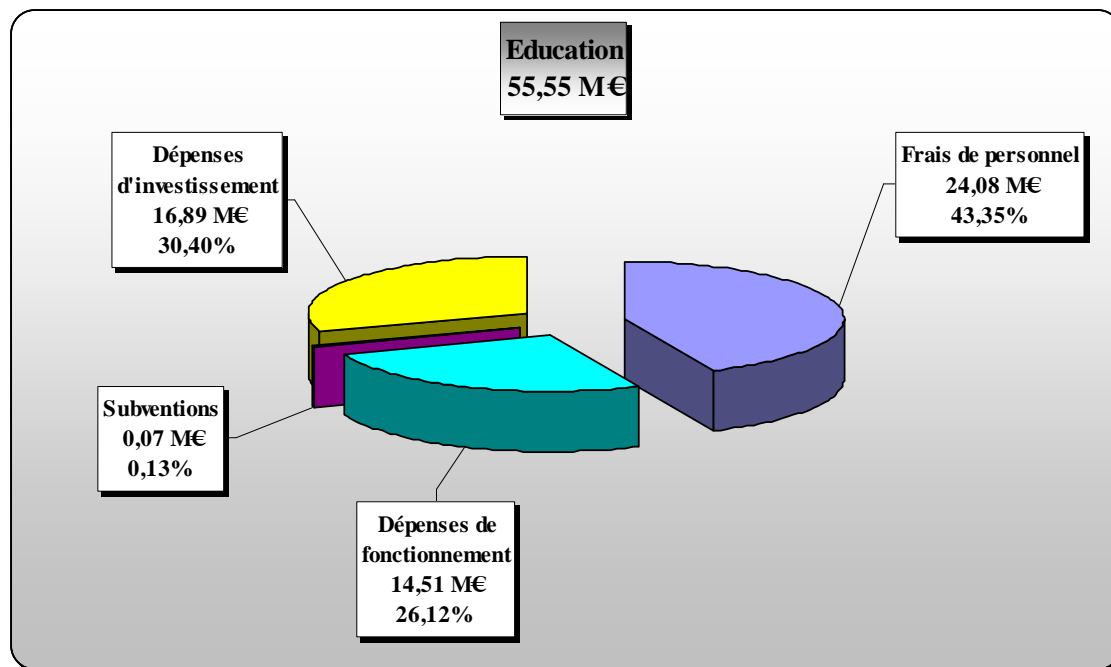
- la prise en compte des mesures Agenda 21 liées à la santé lors de l'élaboration du Contrat local de Santé ;
- la contribution active à l'élaboration de la Charte de la Concertation et de la participation ;
- la fonction support technique dans le cadre des relations avec les villes jumelles (ex. signature de la convention de partenariat pour la transposition de la méthode « Bilan carbone » avec la Ville de Wuhan).
- la Ville de Bordeaux est la première en France à recevoir le label de pelouses sportives écologiques inscrit au plan annuel de performance 2013. (voir ci-après chapitre « politique sportive »).
- Le soutien aux circuits courts d'approvisionnement via la commande publique

En appui de ces actions, le renforcement de l'impact de la Maison éco citoyenne avec 24 750 visiteurs en 2013 (2 500 visiteurs de plus que l'année précédente), soit près de 87 000 visiteurs depuis son ouverture en octobre 2010.

Enfin, les partenariats avec des associations intervenant principalement dans le domaine de la sensibilisation et de l'accompagnement aux changements de comportements ont été renforcés (0,08 M€).

## PROJET SOCIAL ET VIE EN SOCIETE

### ➤ L'éducation



En 2013, les axes prioritaires ont concerné : le patrimoine et les équipements des nouveaux quartiers, la réhabilitation des établissements, le maintien des moyens des actions éducatives et le développement des nouvelles technologies, les actions dans le cadre du développement durable, l'adaptation des ressources en personnel aux besoins de la vie scolaire, les actions en faveur de la vie étudiante.

La réforme des rythmes scolaires aura des impacts forts. Le travail préparatoire s'est poursuivi avec une large concertation (plus de 60 réunions) afin de définir les futurs horaires scolaires ainsi que le cadre d'intervention de la Ville.

L'augmentation des effectifs dans les écoles publiques sur l'année 2013/2014 aura été de 2,11 % (15 870 inscrits en 2013). Dans ce contexte, 6 classes maternelles et 4 classes élémentaires ont été ouvertes en 2013.

## ► Patrimoine et équipements

De nouveaux groupes scolaires sont construits dans les quartiers neufs et dans les quartiers en renouvellement urbain :

- livraison du nouveau groupe scolaire Albert Thomas, rentrée 2013 : coût total de l'opération 12,68 M€ ;
- nouveau groupe scolaire Bassins à Flots (rue de la Faïencerie) : réalisation des études détaillées du projet retenu pour un montant de 1,21 M€ ;
- nouveau groupe scolaire Bassins à flots - rue Delbos : les études d'état de pollution du site ont débuté en 2013 ;
- restructuration de l'école élémentaire Henri IV : livraison à la fin des vacances d'été 2013 (coût total : 2,65 M€) ;
- étude de restructuration partielle de l'école élémentaire Balguerie : les travaux, débutés fin 2012, se sont poursuivis en 2013, pour une livraison à l'été (coût total 0,46 M€)

L'enveloppe globale consacrée à l'entretien du patrimoine scolaire a permis la réalisation des travaux autour de 2 axes :

- la rénovation des locaux pédagogiques (classes, sanitaires), amélioration du confort thermique et économies d'énergie (menuiseries, isolations de combles) : 1,7 M€ ;
- acquisition et équipement des espaces extérieurs : la rénovation des espaces extérieurs et l'acquisition de jeux de cours (maternelles et élémentaires) : 0,36 M€.

Globalement, ce sont 16,89 M€ qui auront été consacrés au patrimoine et aux équipements scolaires en 2013.

## ► Restauration scolaire

L'accès à la restauration scolaire de tous les enfants scolarisés qui le souhaitent se poursuit, avec un accroissement du nombre d'inscriptions 2,6 fois plus élevé que celui des inscriptions à l'école.

Pour accompagner cette croissance, un effort significatif a été fait en matière de dotation en matériels de cuisine :

- achats de lave-vaisselle à « haut débit » pour les restaurants dont la capacité excède 230 rationnaires ;
- extension des lignes selfs jugées trop petites afin de fluidifier la circulation des enfants ;
- test d'achat d'une chambre froide en remplacement des appareils existants pour les restaurants de grande capacité (élémentaire D. Johnston).

Au total, 0,15 M€ ont été consacrés, en 2013, à l'acquisition d'équipements de restauration scolaire.

L'opération « un fruit à la récré » continue de rencontrer un vif succès (distribution d'un fruit à croquer, compote ou jus par semaine). Chaque mois, une animation est proposée dans l'ensemble des écoles (menus à thème, journée du goût, la semaine « Fraich'attitude », semaine de l'Europe...), en partenariat avec le SIVU Bordeaux Mérignac et le Conseil local de santé contribuant, ainsi, à l'éducation au goût et à la santé publique.

### ► Les actions éducatives

Concernant les classes transplantées :

- 22 classes (464 élèves) ont bénéficié de séjours ski et environnement à la montagne (0,18 M€) ;
- 53 classes (1 316 élèves) ont bénéficié d'un séjour en classes de découverte pour un coût de 0,17 M€.
- Enfin, 24 classes maternelles (618 élèves) et 24 élémentaires (574 élèves) ont été accueillies sur la structure municipale des Classes Vertes de Bordeaux Lac.

### ► La vie scolaire

La « déprécarisation » des agents sous contrats s'est poursuivie, avec une trentaine d'agents ; concernés.

Une collaboration étroite avec le Magasin Municipal Mutualisé (DLSI), qui a absorbé l'ancien magasin scolaire, permet d'optimiser les matériels mis à disposition des agents des écoles en vue d'améliorer leurs conditions de travail quotidiennes.

### ► E-éducation et informatique

Le déploiement de postes informatiques dans les écoles élémentaires s'est poursuivi. Fin 2013, on compte 1 501 postes installés. Les copieurs en maternelles et élémentaires ont été mis en réseau et l'installation des Tableaux Numériques Interactifs a encore progressé.

Plusieurs actions expérimentales sont en cours : expérimentation de dalles tactiles et vidéoprojecteurs interactifs en maternelle et développement /expérimentation sur 8 écoles d'un « espace numérique de travail ».

### ► Ecoles privées sous contrat

En 2013, l'effectif global des élèves scolarisés dans les 19 établissements privés sous contrat était de 4 854 enfants dont 3 271 domiciliés à Bordeaux. La dotation par élève bordelais est de 891 €, soit une augmentation de 6,45 % par rapport au montant du forfait de 2012, permettant d'atteindre, s'agissant du financement de la Ville par élève, la quasi parité entre le public et le privé. La participation de la Ville au fonctionnement des écoles privées représente un montant total de 2,91 M€ pour l'année scolaire 2012/2013.

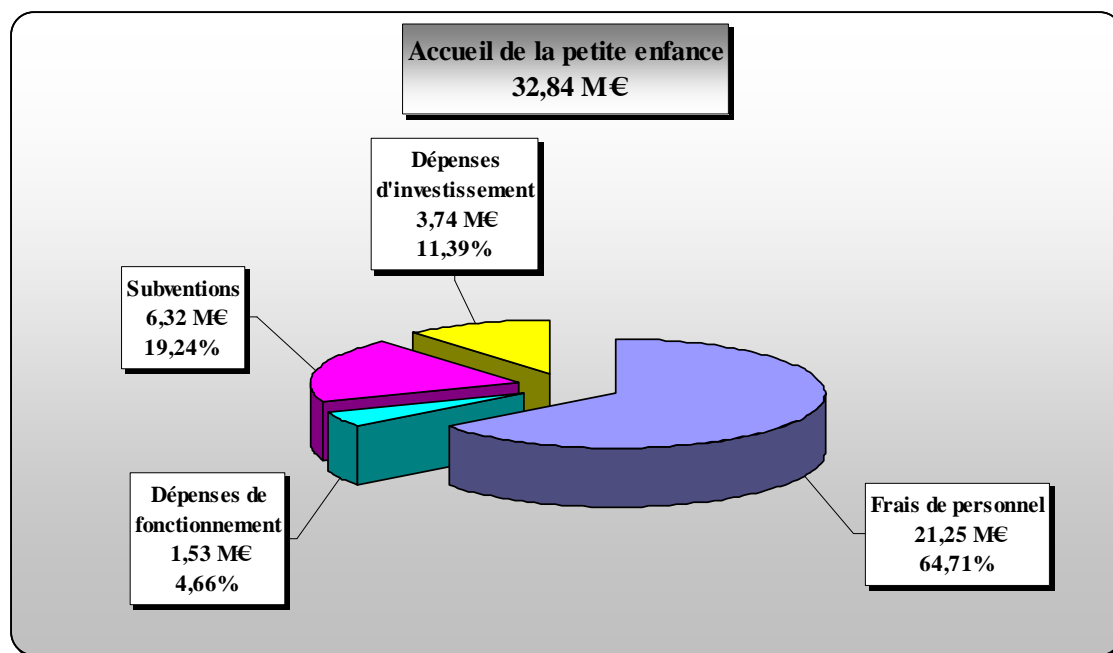
Par ailleurs, afin d'accompagner ces établissements dans leur équipement numérique, la Ville leur a octroyé, en 2013, une subvention d'équipement de 0,12 M€ pour permettre le déploiement de 44 TNI (Tableaux Numériques Interactifs) supplémentaires.

### ► La vie étudiante

En 2013, des actions en faveur de la vie étudiante ont été menées comme « Bordeaux accueille ses étudiants » ou le partenariat avec les salons étudiants (l'Etudiant, Studyrama).

Le soutien aux projets des associations étudiantes a été poursuivi, avec la subvention en direction de différentes manifestations (notamment « Extérieur nuit », « Musique de Rue », « Printemps des poètes »).

## ➤ L'accueil de la petite enfance



Anticiper les besoins dans les nouveaux quartiers, améliorer le taux de couverture dans les quartiers pour lesquels l'offre existante est insuffisante, améliorer l'information et l'accompagnement des familles, renforcer la qualité du service rendu aux familles et diversifier les acteurs de la petite enfance, ont été les priorités de 2013.

### ▶ **Anticiper les besoins dans les nouveaux quartiers par la construction d'établissements**

Les travaux du multi accueil Détrois, à Caudéran, ont débuté à la fin de l'été 2013, pour une livraison à l'automne 2014 (60 places) et un coût estimé à 3,4 M€.

La reconstruction du groupe scolaire Albert Thomas s'accompagne de la création d'un nouvel équipement multi accueil de 60 places qui sera opérationnel tout début 2015 (chantier en cours dont le coût prévisionnel est de 3,17 M€).

Une réflexion programmatique débute sur le multi accueil Albert Barraud qui nécessite des travaux de réhabilitation. 0,06 M€ ont été affectés à l'acquisition d'équipements électro ménagers plus performants en vue d'améliorer les conditions de travail des agents et d'adopter une démarche de développement durable par des matériels plus économes en énergie (lave-vaisselle, lave-linge et sèche-linge semi-professionnels pour les crèches Barreyre, Chartrons, Sainte Colombe, Saint Augustin, La Benaugue, Magendie, Carle Vernet, Jean Marquaux).

► **Améliorer le taux de couverture dans les quartiers pour lesquels l'offre existante est insuffisante.**

En 2013, tous modes de garde confondus, 5 685 enfants ont été accueillis, auxquels il faut ajouter 200 enfants bordelais accueillis dans les crèches hospitalières, d'entreprises ou privées, soit 5 885 enfants accueillis. La Ville offre 1 336 places municipales, dont 988 en accueil collectif et 348 en accueil familial.

► **Améliorer l'information et l'accompagnement des familles**

Le service d'accueil et d'accompagnement des familles, créé en 2009, poursuit la mise en œuvre de la centralisation des inscriptions et organise, depuis 2010, les commissions d'attribution des places, la gestion des listes d'attente de tous les établissements qu'ils soient municipaux, associatifs ou privés.

L'augmentation du taux de satisfaction des demandes d'accueil entre 2011 et 2013 (de 48,2 % à 66 %) témoigne de l'effort consenti par la ville en matière d'accueil de la petite enfance.

Quels que soient l'âge et le lieu de résidence, l'équipe de « l'espace famille La Parentèle » propose un accueil anonyme et gratuit tout au long de la semaine. Cet espace d'accueil a pour but de venir échanger, d'être écouté, de s'informer.

Une nouvelle ludothèque a été mise en place au sein de la maison polyvalente du quartier Ginko. Cette maison, inaugurée en décembre 2013, s'adresse aux habitants des Aubiers et de Bordeaux Nord et répond aux objectifs de soutien à la parentalité.

► **Renforcer la qualité du service rendu aux familles**

En octobre 2010, la Ville a lancé un travail partenarial afin d'aboutir à la rédaction d'une charte qualité relative à l'accueil de la petite enfance.

La Ville de Bordeaux a ainsi participé à la création du référentiel Certi'Crèche édité par l'AFNOR. Le projet a été conçu sur le principe d'une démarche participative élargie aux agents municipaux et aux parents. Il repose sur l'auto-évaluation des pratiques à l'aide d'un outil spécifiquement conçu et déployé au sein des 30 structures municipales d'accueil collectif.

Après un premier cycle d'audits sur 10 structures, la certification Certi'Crèche a été obtenue en juillet 2013 pour l'ensemble de ses structures d'accueil collectif. La deuxième phase du cycle de certification permettra à l'AFNOR de procéder aux audits de confirmation pour 10 nouvelles structures.

Une enquête diligentée en 2013 fait ressortir que 96 % des parents interrogés sont satisfaits des services proposés par la Ville.

Le taux réalisé de présentéisme (rapport entre capacité potentielle d'accueil et nombre d'heures payées par les parents) s'est élevé à 84 % en 2013. Le taux de présentéisme physique (rapport entre capacité potentielle d'accueil et nombre d'heures de présence des enfants) s'est élevé à 66 %.

### ► Diversifier les acteurs de la petite enfance.

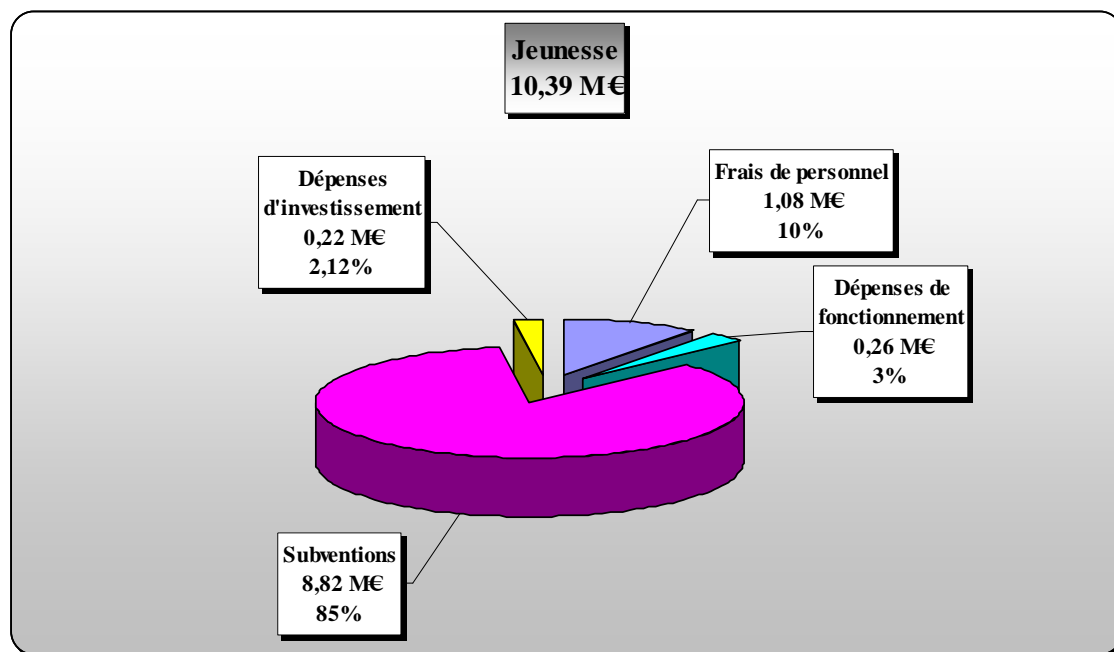
Le montant des subventions versées aux associations en charge de l'accueil de la petite enfance représente 5,96 M€ en 2013 contre 4,97 M€ en 2012, en augmentation de 20 %.

En outre, toujours très dynamique, le secteur associatif porte régulièrement de nouveaux projets que la Ville accompagne en partenariat avec la Caisse d'Allocations Familiales :

- extension de la structure Nuage bleu : 8 places en septembre 2013 ;
- extension Pitchoun Nuits : 12 places pour une ouverture en avril 2013, avec mise en œuvre d'horaires atypiques ;
- ouverture de 35 places sur le quartier des Aubiers en avril 2013, par la Fondation d'Auteuil ;
- ouverture, par Aléma, d'une petite structure de 12 places en centre ville, rue Paul Bert, fin 2013.

L'accompagnement financier des structures sous DSP (Mirassou et Berges du Lac s'est élevé à 0,6 M€ pour 2013.

### ► La jeunesse



### ► Les accueils de loisirs

Le Contrat Enfance Jeunesse 2011/2014 signé entre la Ville de Bordeaux et la Caisse d'Allocations Familiales fixait des objectifs d'augmentation de capacités d'accueil des enfants bordelais âgés de 3 à 11 ans afin de prendre en compte la croissance démographique forte et continue de la ville.

226 places supplémentaires en centre d'accueil de loisirs ont été ouvertes en 2013 permettant de porter les taux de couverture à 19,7 % pour les 3/5 ans et à 18,2 % pour les 6/11ans (0,18 M€ supplémentaires).



Des travaux ont été réalisés à la chartreuse Saint André afin d'y accueillir un centre de loisirs pour les 3/5 ans. 32 nouvelles places seront ainsi ouvertes début 2014 (0,11 M€).

S'agissant des accueils périscolaires, 100 places ont été créées à la rentrée 2013 pour les 3/5 ans et 322 places conventionnées avec la Ville pour les 6/11 ans (0,10 M€ supplémentaires).

Afin que les familles puissent s'exprimer sur les contenus et organisations de ces différentes offres d'accueil à partir de leurs propres choix éducatifs, la tenue d'ateliers de la coéducation s'est déroulée en 2013 avec l'organisation d'un forum d'échanges sur la construction d'un projet éducatif partagé. Près de 250 parents, 40 associations et 10 membres de l'éducation nationale ont été mobilisés dans ce dispositif.

La politique Jeunesse en direction des 12/17 ans a été redéfinie afin d'assurer son ouverture à tous les jeunes en leur laissant plus d'autonomie dans les choix et constructions de projets. Elle a pu se concrétiser cette année au travers de 23 projets (0,34 M€).

Le Conseil Municipal des Enfants a vécu une année de transition avec la fin du 7<sup>ème</sup> mandat en juin et les élections du 8<sup>ème</sup> mandat en octobre 2013. Les élections du 8<sup>ème</sup> mandat ont mobilisé 2 533 élèves répartis dans 20 écoles participantes.

La carte jeunes, proposée depuis mars 2013 à tous les résidents bordelais, facilite l'accès aux établissements culturels, aux spectacles et aux rencontres sportives avec, pour certaines offres, un accès spécifique pour les 16/25 ans. Elle compte 4 700 adhérents..

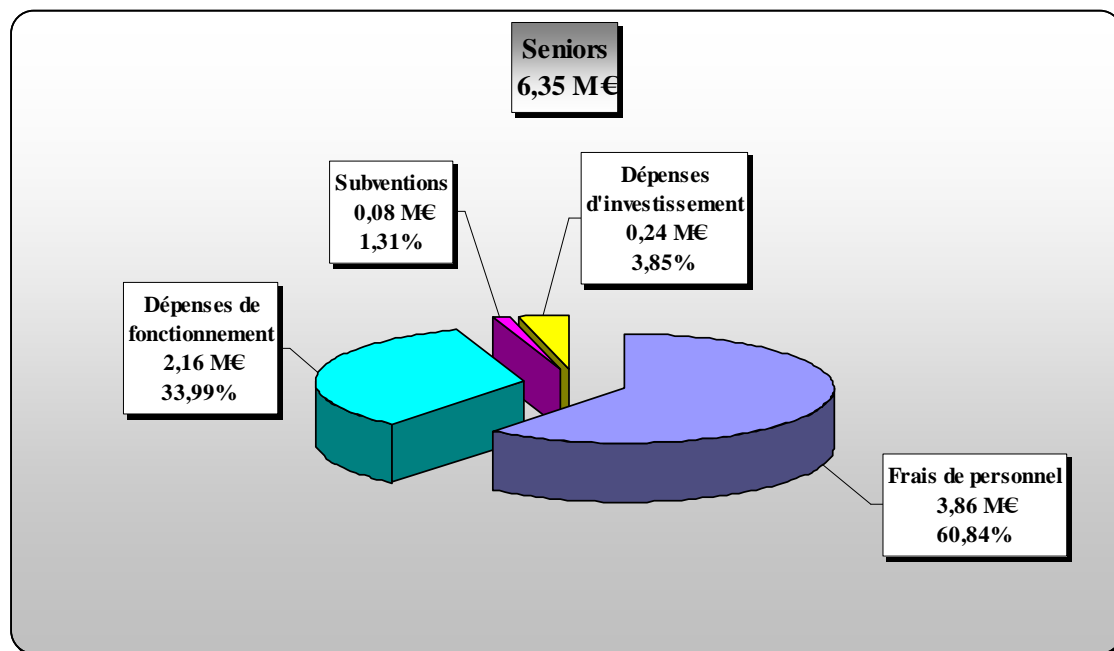
Le dispositif AJC a permis de soutenir et financer 21 projets portés par des jeunes (0,02 M€).

La mise en œuvre des temps d'animation qui découlent de la réforme des rythmes scolaires a été entreprise pour les écoles maternelles et élémentaires pour plus de 15 000 écoliers. L'information des partenaires sur la démarche de la Ville et sur les schémas d'organisation des temps péri éducatifs qui pourraient être retenus a été lancée début 2013.

En 2013, le domaine de la Dune a enregistré 13 586 nuitées, 27 675 repas et 582 jours de location de salles. Les travaux de sécurisation, de conservation et d'amélioration des bâtiments, nécessaires au développement de l'activité, se sont poursuivis en 2013 (0,22 M€).

Quant à l'Auberge de jeunesse, en 2013, des actions de modernisation ont été entreprises comme la mise en ligne de pré-réservations et l'installation du wifi gratuit. Le taux d'occupation a été de 69 % en 2013, soit 25 618 nuitées.

## ➤ Les seniors



### ▶ La vie en institution

L'opération de délocalisation et d'extension de l'EHPAD La Clairière sur le site de Lussy dans le quartier de Caudéran est achevée conformément au calendrier prévisionnel des travaux. Le transfert des résidents du site actuel de Gradignan a été réalisé au mois de mai 2013. D'une capacité de 89 places, l'EHPAD comprend une unité ALZHEIMER de 14 places dont 5 places d'hébergement temporaire permettront l'accueil des plus désorientés (13,3 M€).

Concernant l'EHPAD Plein Ciel, dans le quartier du Grand Parc, le choix du délégataire de service public par le Conseil d'Administration du CCAS s'est porté sur LOGEA et le transfert des résidents est prévu au cours du premier semestre 2014. Il s'agit là de la création d'un EHPAD de 50 lits et d'une résidence service de 25 logements pourvus d'équipements d'animation senior

### ▶ La vie à domicile

#### **Le logement autonome : les Résidence pour Personnes Âgées (RPA)**

En 2013, les efforts d'équipement ont notamment concerné les conditions d'hébergement des personnes âgées plus autonomes et notamment celles hébergées dans les RPA. Après la RPA Buchou, les travaux des RPA Achard et Dubourdiou (coût prévisionnel : 4,8 M€) ont débuté à la fin de l'année 2013.

Depuis 2013, l'opérateur SNI est chargé des réhabilitations des RPA Bonnefin, Alfred Smith, Notre Temps et Billaudel pour un engagement des travaux d'un coût prévisionnel d'environ 12,7 M€. La signature de la promesse de bail emphytéotique administratif a été finalisée début 2014.

## ► Les autres actions en faveur des seniors : information, évaluation et orientation - CLIC

La mise en œuvre de la coordination MAIA (Maisons pour l'autonomie et l'intégration des malades Alzheimer) dès la fin 2012, portée par le CCAS par l'intermédiaire du CLIC (Centre local d'information et de coordination) est effective en 2013 (coût annuel de 0,28 M€ financé par la Caisse Nationale de Solidarité à l'Autonomie). Ce dispositif de proximité destiné à aider les personnes en perte d'autonomie vivant à leur domicile et leurs proches (les aidants) permet de simplifier le parcours d'aide et de soins dans le cadre d'un partenariat avec des associations de professionnels.

Ce travail de coordination des acteurs se prolongera dans le cadre du Contrat Local de Santé approuvé fin 2013 au titre des actions d'accompagnement du vieillissement. Il se décline également dans le cadre du Projet d'Accompagnement du Parcours d'Accès aux soins des personnes âgées (PAERPA) pour lequel Bordeaux a été choisi par l'Agence Régionale de Santé (ARS), fin 2013, comme l'un des 8 territoires test au niveau national.

### ► La restauration

En 2013, 146 328 repas ont été servis à 580 bénéficiaires (moyenne annuelle) dans les 25 clubs de la Ville (+ 3,4 % par rapport à 2012).

Par ailleurs, 166 626 repas ont été livrés à domicile (+ 0,5 % par rapport à 2012) à 540 bénéficiaires inscrits (moyenne annuelle).

### ► Les services d'animation

Afin d'enrichir son offre de services et de mieux connaître son public, la Ville de Bordeaux a proposé, depuis janvier 2013, une carte spécialement dédiée aux seniors, le Pass Senior.

Destiné aux bordelais de 60 ans et plus, il a pour objectif de leur permettre d'être mieux informés sur l'offre d'activités culturelles, sportives et de loisirs sur la Ville et de leur faire bénéficier d'avantages proposés par des associations culturelles et commerçants partenaires.

Ce dispositif s'accompagne d'une infolettre trimestrielle, le Pass Info, qui présente toute l'actualité des seniors et des informations sur le programme des activités et des événements organisés par la Ville. Au 31 décembre 2013, 184 partenaires se sont associés au dispositif, 10 325 Pass ont été diffusés, et un kit de communication a été réalisé.

De plus, le programme des activités de loisirs et de détente a été proposé dans les 25 clubs seniors. Ainsi, 2 120 séquences d'activités ont été présentées tout au long de l'année dans ces structures. En outre, les ateliers Brach et Giono ont dispensé 73 séquences d'activités chaque semaine permettant ainsi à 491 détenteurs d'un passeport d'accéder de une à trois activités.

Parallèlement, des événements ont été proposés aux 46 000 seniors de la Ville : le Noël du Pôle au Fémina (1 186 participants), la semaine Bleue dans les 8 quartiers, la dictée du Pôle, des sorties à la journée, des découvertes de quartier, un séjour annuel, etc.

Un nouvel atelier dédié aux seniors, et géré par l'association l'OAREIL, s'est ouvert en janvier 2013 sur le quartier des Berges du Lac et a fait l'objet d'une dotation en mobilier et matériel.

L'effort d'informatisation des structures dédiées aux seniors qui avait été entamée en 2010 sur 8 résidences-clubs, s'est poursuivi en 2013 avec la mise en place d'imprimantes sur ces structures, l'informatisation du club Queyries et de l'atelier Giono, et la mise à disposition d'ordinateurs portables.

Sur le plan patrimonial des travaux de réhabilitation et d'entretien ont été menés en 2013 au sein des clubs seniors et des ateliers (0,13 M€). Ils ont concerné, notamment, le club Jardin Public qui a fait l'objet d'une restructuration des sanitaires, des menuiseries et de la terrasse (0,06 M€), le club Gelée de Francony qui a fait l'objet d'une rénovation de ses sanitaires aux normes PMR (Personne à Mobilité Réduite) (0,01 M€) et le club Albert Premier pour lequel des études de conception et des diagnostics préalables ont été menés en 2013 (0,01 M€), avant le démarrage d'importants travaux de réhabilitation et de remise aux normes fin 2014 (0,31 M€).

### ➤ **L'action en direction des personnes en situation de handicap**

En 2013, la mission handicap s'est attachée à mener des actions visant à favoriser l'intégration dans la vie de la cité des personnes en situation de handicap.

La commission communale d'accessibilité a poursuivi son travail de suivi et de réflexion. Son attention a porté sur le déploiement du schéma directeur de mise en accessibilité des établissements municipaux : établissements culturels et culturels, sites sportifs, établissements scolaires et crèches, salles municipales ou centres d'animation, mairies de quartier, clubs seniors.

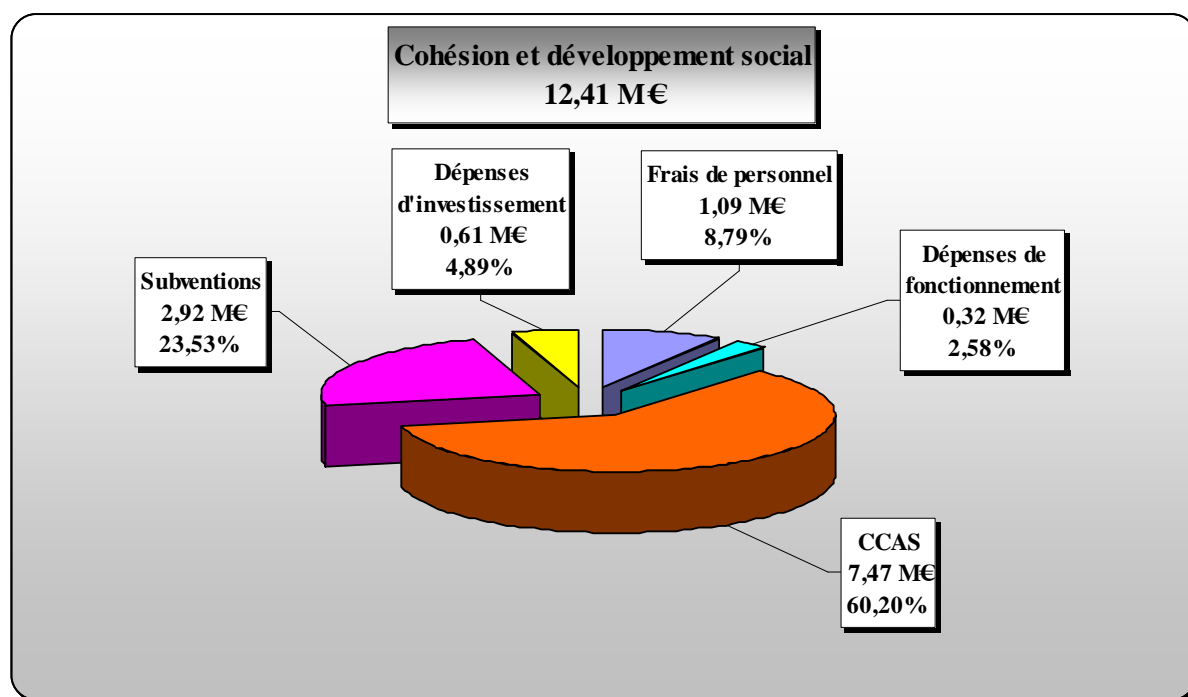
En complément des bâtiments neufs livrés ou réhabilités, l'accessibilité des bâtiments suivants a été réalisée :

- au Grand Théâtre avec la création d'un ascenseur, sur l'ensemble des Bibliothèques de quartier, ainsi que dans les écoles élémentaires Henri IV, Cazemajor, et Pins francs, les clubs seniors Magendie et Vilaris pour un montant de 0,82 M€. Les études pour 20 établissements faisant partie de la programmation 2014 ont été engagées.

Dans le but de favoriser l'emploi des personnes handicapées, la seconde convention triennale de la Ville avec le Fonds pour l'Insertion des Personnes Handicapées dans la Fonction Publique (FIPHFP), pour l'année 2013, a permis d'atteindre le taux d'emploi de 7,32 % (6,18% en 2012) dans les services de la Ville.

Un atelier débat autour de « handicap : le partage collaboratif en action », à l'occasion du Forum social, a permis de réunir les associations partenaires et de faire émerger des axes d'amélioration et des idées autour de la place de la personne handicapée dans la Ville d'aujourd'hui et de demain.

## ➤ La cohésion sociale et territoriale



Confirmant une communauté de vue dans une coopération exemplaire, la Ville de Bordeaux et la Caisse d'Allocations Familiales (CAF) de la Gironde ont signé le 30 juin 2011 une Convention Territoriale Globale (CTG).

D'une durée de quatre ans (2011-2014), cette convention a pour objectifs de :

- conforter la coopération pour une meilleure mise en œuvre des projets partagés ;
- concourir à l'épanouissement des familles et à l'accueil de leurs enfants, et plus généralement des jeunes bordelais ;
- soutenir la parentalité ;
- poursuivre la démarche de développement social local à Bordeaux ;
- favoriser des conditions de logement et un cadre de vie de qualité pour les familles ;
- garantir une place pour chacun afin de mieux vivre à Bordeaux.

En 2013, le total des cofinancements CTG s'élève à 0,42 M€ (+ 9 % par rapport à 2012) pour 94 actions accompagnées avec un cofinancement moyen par action de 4 446 €.

Dans le cadre du projet social, des crédits spécifiques dédiés à l'émergence et à l'expérimentation d'actions viennent en complément des moyens mobilisés par les services municipaux et l'ensemble de nos partenaires.

En 2013, 2 programmations de soutien de projets ont permis de cofinancer 46 actions pour un financement de 0,22 M€.

## ► Le développement social et territorial

En 2013, la Ville a, d'une part, conforté son accompagnement sur les projets générateurs de lien social et de participation active sur les territoires en mutation urbaine et d'autre part, sur des actions visant prioritairement l'aide au développement personnel pour les publics les plus en difficultés.

270 projets et une centaine d'actions (dispositif ville vie vacances) portés par 216 associations ont été accompagnés par la Ville au titre de la politique de la ville.

Dans le cadre du contrat urbain de cohésion sociale, ces actions ont concerné 9 quartiers prioritaires (Aubiers-Lac, Bacalan, Grand-Parc /Chartrons-Saint-Louis, Bastide-Benauges, Saint Michel, Saint Jean/Carle Vernet et Belcier) et 6 thématiques transversales (prévention, éducation, médiation, insertion, santé et accompagnement social).

Le Programme de Réussite Educative est, quant à lui, bien approprié par les partenaires. L'extension, cette année sur Saint Michel, a démontré toute sa pertinence.

Le Contrat Urbain de Cohésion Sociale (CUCS) agit en parallèle en soutenant les actions collectives d'accompagnement à la scolarité.

Les actions visant l'insertion professionnelle ont été développées en 2013 à travers, par exemple, le marché avec la Régie de quartier et Insert'net qui a permis d'augmenter les heures d'insertion pour des personnes en remobilisation tout en offrant un meilleur service de propreté sur l'espace public.

La construction d'équipements structurants pour la ville, comme la cité des civilisations du vin, a donné lieu également à une approche partenariale sur les clauses d'insertion.

Dans le cadre du Conseil Local de Sécurité et de Prévention de la Délinquance, ont été déclinées les différentes priorités de la stratégie territoriale de sécurité de prévention de la délinquance et d'aide aux victimes. Parmi celles-ci :

- des cellules de veille sur chacun des secteurs sensibles afin d'anticiper les phénomènes d'insécurité et d'agir auprès des habitants et des auteurs d'infraction notamment dans le cadre de la nouvelle Zone de Sécurité Prioritaire de la rive droite ;
- la poursuite de la médiation auprès des familles bulgares vivant en squat avec une réduction significative de ces lieux de vie indignes et un accès accru à l'intégration ;
- la mise en œuvre d'une étude de redéfinition de notre dispositif des « correspondants de quartier » ;
- la prévention des conduites addictives et notamment la déclinaison du programme « Festiv'attitude » autour de supports culturels alternatifs au couple fête-alcool ;
- le développement de l'expérimentation du projet TAPAJ, alternatif à la mendicité pour les Jeunes en errance.

Dans le cadre du Conseil Local de Santé, l'année 2013 a été marquée par l'élaboration et la signature en décembre du Contrat Local de Santé, réalisé en concertation avec l'ensemble des institutions et professionnels de terrain concernés. 5 axes prioritaires seront mis en œuvre : la prévention pour les enfants et les jeunes, le bien vieillir, le handicap, la santé des plus vulnérables, la santé mentale et l'animation du dispositif.

Les Ateliers Santé Ville, la « médiation santé » en partenariat avec les associations locales pour le programme de prévention et de dépistage bucco dentaire, se sont poursuivis.

La Ville continue d'accompagner également des projets associatifs dont la vocation sociale a prouvé sa pertinence comme la Banque alimentaire, ATD Quart Monde, la Halte 33, le Centre Social Bordeaux Nord, etc...

Globalement, 2,84 M€ de subventions ont été consacrées aux subventions de développement social territorial.

### ➤ **Diversité et lutte contre les discriminations**

Axe transversal des politiques publiques, la mission « diversité/lutte contre les discriminations » répond à un enjeu de cohésion sociale et recherche les moyens d'une meilleure égalité de traitement dans l'accès aux droits essentiels avec deux objectifs principaux retenus :

- conforter le bien vivre ensemble des habitants du territoire bordelais ;
- prévenir et lutter contre les discriminations comme mode d'amélioration de l'action publique.

A ce titre, la Charte Européenne « Egalité des femmes et des hommes dans la vie locale » a été signée en mai et un plan d'actions sera présenté en 2014.

Un appui technique, logistique et financier est apporté aux associations œuvrant dans le cadre de la lutte contre les discriminations, la promotion de l'égalité des chances, l'organisation d'échanges inter culturels et le soutien à des actions mémorielles. 0,03 M€ sont versés sous forme de subventions, dont 5 000 € pour le projet « Bordeaux pour l'égalité » lancé cette année.

Concernant la lutte contre les discriminations, la convention de partenariat d'objectifs a été signée le 13 juin 2013 par le Défenseur des Droits, le Préfet de la Gironde, le Procureur de la République, le Maire de Bordeaux et les associations concernées.

Un séminaire de sensibilisation à la prévention et à la lutte contre les discriminations en direction des membres du Cobade a permis l'installation de 4 commissions thématiques permanentes : laïcité, signalements des discriminations, évènements et manifestations, formation et sensibilisation.

## ► L'accueil des gens du voyage

Concernant l'aire d'accueil des gens du voyage de « La Jallère », un nouveau prestataire en charge du gardiennage et de la maintenance a été désigné. Un comité technique a été mis en place avec les différents partenaires institutionnels et les voyageurs afin d'échanger sur les problématiques de vie quotidienne au sein de l'aire. L'une des missions de ce comité technique est la scolarisation des enfants de l'aire. Les frais annuels de gardiennage s'élèvent à 0,12 M€ et les travaux annuels d'entretien et de maintenance se sont élevés à 0,1 M€ en 2013.

## ► Le CCAS

Le CCAS, dont les missions sont inscrites dans le 3<sup>ème</sup> projet social de Bordeaux, soutient des actions en faveur du public en difficultés et en faveur des personnes âgées.

Son offre de service spécifique en matière d'accueil, d'hébergement et de logement se formalise, notamment, à travers la poursuite soutenue de la réalisation et de la requalification de certains équipements, suite aux engagements et consultations lancés durant la précédente mandature.

Ces engagements se concrétisent également par de nouvelles politiques contractuelles comme la signature conjointe en 2013 avec la ville d'un Contrat Local de Santé ou encore l'engagement de l'institution dans le Projet national PAERPA (Parcours d'accès aux Soins pour les Personnes Âgées) avec l'Agence Régionale de Santé.

Parmi les opérations de construction et de réhabilitation engagées sous la maîtrise d'ouvrage du CCAS, portant sur les lieux d'accueil et d'hébergement de ces publics, deux d'entre elles ont trouvé leur aboutissement.

L'Etablissement d'Hébergement pour Personnes Agées Dépendantes, l'EHPAD La Clairière-de Lussy à Bordeaux Caudéran et la structure multi-accueil sur le site du Repos Maternel à Gradignan, ont ouvert leurs portes en mai 2013.

Parallèlement à ces opérations majeures d'équipement, les services du CCAS, en complémentarité avec la direction du Pôle Seniors, s'attachent également à améliorer et à adapter les conditions d'accueil dans le cadre de leurs actions quotidiennes et de proximité en direction des différents publics.

L'exercice de ces missions s'inscrit dans le cadre d'un rapprochement fort entre la Ville et son CCAS, dont une déclinaison significative consistera en l'intégration de l'établissement public à la Cité Municipale, une logique de rapprochement des services (groupements de commande, conduites d'opérations) et d'intégration progressive des fonctions supports.

## ► Le Centre d'Accueil d'urgence LEYDET et le Centre d'Hébergement et de Réinsertion Sociale (CHRS) NANSOUTY

Après une première phase de travaux achevée en 2012, les travaux d'humanisation du Centre d'Accueil d'Urgence Leydet, avec la création d'unités de vies adaptées aux besoins des résidents, se poursuivent pour une livraison programmée fin 2014-début 2015 (3,1 M€ TTC).



Pendant la durée des travaux, l'activité du CHRS est externalisée avec le relogement des résidents dans le parc immobilier du CCAS, dont les RPA. Ces travaux sont conduits simultanément à la mise en œuvre d'un Contrat de Retour à l'Equilibre Financier, sur la période 2012-2015, mené en coordination avec les services de l'Etat. A la fin de l'exercice 2013, le premier objectif fixé, dans le cadre du retour à l'équilibre est atteint, tant au niveau de la baisse de capacité, des travaux d'humanisation du projet d'établissement que du point de vue financier.

#### ► **Le Centre d'Accueil et d'Accompagnement de la Famille (CAAF)**

Concernant les importants travaux sur les différents sites du CAAF à Bordeaux et à Gradignan, ceux relatifs à la création d'une structure multi-accueil de 25 places sur le site de Gradignan sont achevés (1,5 M€).

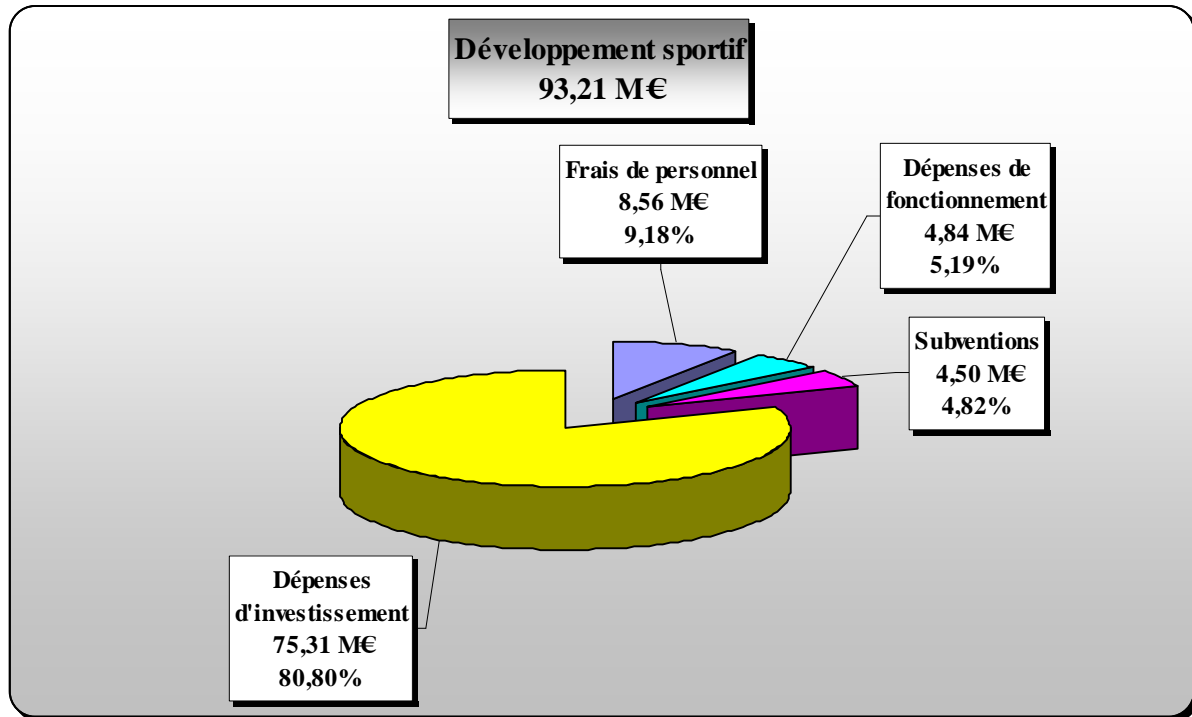
L'Avant Projet Sommaire (APS) est validé pour la réhabilitation et l'extension du bâtiment du Repos Maternel. Le début des travaux est prévu pour le début de l'année 2015 pour un coût prévisionnel de 6,7 M€ TTC. Concernant le bâtiment du Foyer Maternel à Bordeaux qui abrite également la crèche municipale des Douves, l'étude de programmation est terminée et l'engagement du programme de travaux communs au CCAS et à la Ville a fait l'objet de validations des deux collectivités. Le coût prévisionnel est estimé à 5,8 M€ TTC.

#### ► **Les actions plus générales en faveur des publics en difficultés**

Elles se concrétisent notamment par :

- le soutien des projets et des démarches individuelles avec l'instruction de 10 800 dossiers (dont 4 400 pour une aide financière) concernant l'accès aux droits ou un soutien économique. C'est un total de 0,23 M€ redistribués directement qui a permis de soutenir des démarches ou projets individuels ;
- le renforcement de la collaboration avec la direction logement de la Ville. La mobilisation du réseau partenarial (Direction Logement Ville, Conseil Général de la Gironde et partenaires associatifs) a permis très concrètement l'accès au logement pour 148 personnes accompagnées par le CCAS et ses établissements (Leydet Nansouty et CAAF) ;
- le développement d'un accueil social immédiat et de proximité par la mise en place ou la consolidation de permanences ouvertes et de permanences de territoire qui connaissent aujourd'hui une forte fréquentation et correspondent aux besoins repérés de réception immédiate ;
- la participation active aux actions mises en place en faveur des personnes vivant en squat ou occupant l'espace public a permis plus de 300 visites ou entretiens sur site et abouti au traitement d'une centaine de situations.

## LE DEVELOPPEMENT SPORTIF



### ➤ Le sport éducatif et les loisirs

L'amélioration de la qualité de service a été plus particulièrement mise en avant en 2013 :

- concernant les piscines, grâce aux différentes avancées horaires, la fréquentation a atteint un niveau record en 2013 (612 989 entrées) répondant ainsi mieux aux attentes des bordelais ;
- concernant le maillage de nouveaux équipements sportifs et l'entretien du patrimoine bâti, les travaux de construction du gymnase Virginia se sont déroulés durant toute l'année (3,13 M€). La construction d'un club boulistes à Bacalan a été réalisée afin de développer les activités du club de pétanque dans le quartier (0,19 M€). Il en a été de même pour La Benaugue avec l'édification d'un club house, rue Cité du petit Cardinal (0,33 M€). 0,5 M€ ont été affectés à l'entretien des équipements couverts et 0,22 M€ aux espaces extérieurs. Afin de permettre aux associations d'entretenir certains équipements, la Ville a octroyé des subventions à hauteur de 0,46 M€ ;
- les équipements couverts et de plein air utilisés par les associations sportives ont donné lieu à 158 337 heures d'entraînement et 15 333 heures de compétition. Concernant les établissements scolaires 102 332 heures ont été dédiées à des activités EPS ;

- en 2013, la Ville a octroyé des aides financières, sous forme de subventions, pour le développement du sport éducatif et de loisirs pour un montant total de 1,46 M€. La Ville a ainsi signé des contrats d'objectifs avec 29 clubs sportifs bordelais évalués en fin d'année. Ce sont donc plus de 36 000 licenciés qui ont bénéficié du soutien de la municipalité. Ce partenariat fort avec les clubs sportifs bordelais a également permis l'organisation de la 6ème édition du Quai des Sports, dont l'édition 2013 a été l'un des succès de l'été bordelais (43 000 participants, soit une hausse de 7,5 % par rapport à 2012). Cette édition a proposé une programmation riche avec 58 disciplines sportives et 26 loisirs éducatifs. Le budget de l'événement s'élève à 0,21 M€.

Au titre du développement durable, la Ville de Bordeaux est la première en France à recevoir le label de pelouses sportives écologiques inscrit au plan annuel de performance 2013. Ce dossier qui concerne 9 sites sportifs et 21 pelouses, récompense un savoir-faire de longue date, mais aussi la mise en œuvre opérationnelle de l'agenda 21 dans le travail quotidien des agents municipaux, ainsi que la prise en compte d'une démarche qualité dans la définition et la mise en œuvre du service aux usagers.

Après le travail engagé depuis 2009 sur la réduction des volumes d'eau d'arrosage des terrains (moins 40 % en 2011), ainsi que la généralisation du "0 produit phytosanitaire" sur les espaces sportifs (2012), la démarche de labellisation finalisée en 2013 a mobilisé une centaine d'agents sur de nouveaux thèmes : la connaissance du site sportif et de son environnement (cartographie, analyse physicochimique des sols), la traçabilité des pratiques culturelles, de nutrition et de protection des gazons, la formation, la santé et la sécurité au travail, la gestion de la flore de l'aire de jeu et le respect de la biodiversité des sites, la gestion raisonnée et écologiquement compatible des matériels d'entretien, la gestion des déchets. Un budget de plus de 0,15 M€ a été nécessaire pour mener à bien cette action.

Le suivi spécifique de la démarche d'éco-manifestations sportives a été poursuivi en 2013 avec 2 actions particulières et ciblées : les championnats du monde scolaire de football en avril et les championnats d'Europe d'Ultimate à la fin du mois de septembre en partenariat avec l'UNSS et le Stade Bordelais.

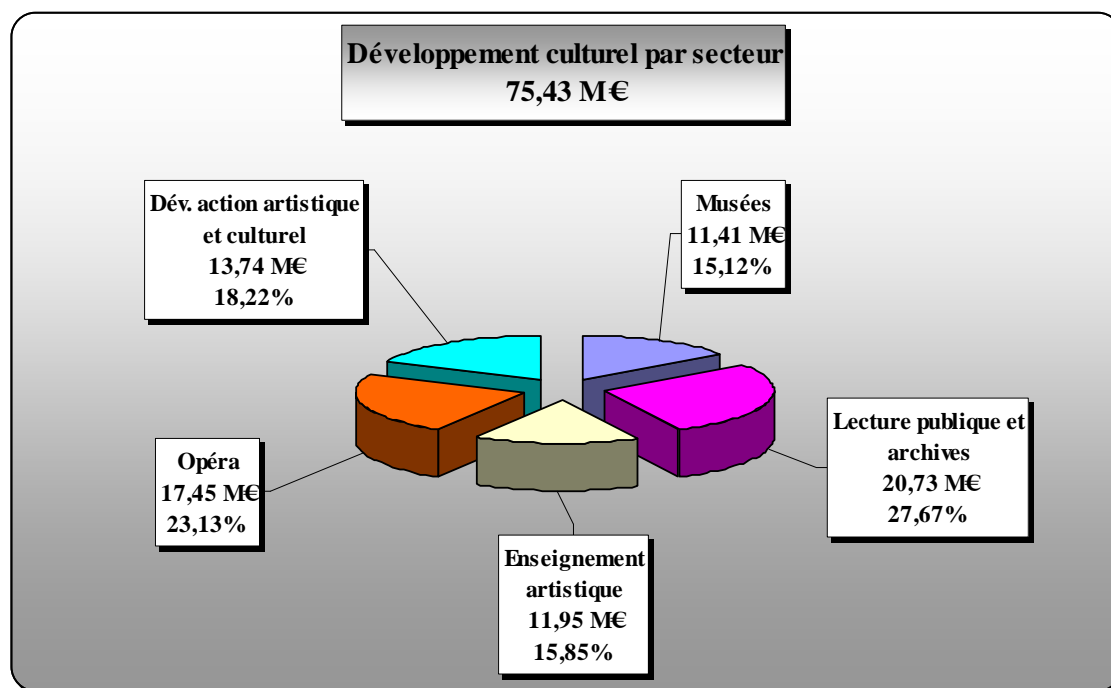
### ➤ **Le sport de haut niveau et performance**

Plusieurs actions majeures permettent d'illustrer l'action de la Ville dans le domaine du haut niveau :

- fin du chantier de réparation des bétons du stade Chaban-Delmas entamé en 2008 (comportant le confortement des mats d'éclairage et la sécurisation des voûtes) pour un montant global de 9,5 M€ ;
- rénovation des installations de production de glace de la patinoire de Bordeaux Mériadeck, de juin à octobre 2013 (1,58 M€) ;
- la construction du nouveau stade à Bordeaux Lac a été poursuivie conformément à la programmation ;

- l'accompagnement des filières de formation, pour permettre une meilleure représentation de la mixité du sport bordelais au plus haut niveau s'est traduit, en 2013, par la création d'une UGS en Volley Féminin en s'appuyant sur les équipes des JSA Bordeaux et du SAM de Mérignac. De même, une nouvelle filière de formation de football féminin a été créée au stade Bordelais en s'appuyant sur un partenariat avec le collège Edouard Vaillant. Le montant des subventions haut niveau s'est élevé en 2013 à 1,03 M€ ;
- en 2013, la Ville a octroyé 0,13 M€ de subventions aux associations sportives afin d'organiser 10 manifestations sportives labellisées haut niveau. L'évènement phare s'est déroulé sur les quais de Bordeaux avec l'organisation du grand départ de la Solitaire du Figaro regroupant près de 400 000 personnes durant les 10 jours de présence. D'autre part, le public bordelais a pu accéder aux rencontres sportives des trois clubs professionnels de la Ville (FC Girondins de Bordeaux, Union Bordeaux Bègles et JSA Bordeaux Basket) et à tous les matchs des clubs de haut niveau. Au total, ces manifestations ont attiré un public estimé à 920 000 personnes ;
- dans sa politique de rayonnement et d'accès à la performance, la ville soutient 3 clubs professionnels (les Girondins de Bordeaux, l'Union Bordeaux Bègles et les JSA) pour un montant total de 1,25 M€.

## LA DEMOCRATIE CULTURELLE



### ➤ Les musées

#### ▶ Le Musée d'Aquitaine

Les dépenses d'action culturelle du Musée d'Aquitaine se sont élevées à près de 0,22 M€ en 2013, chiffre en augmentation de près de 12 % par rapport à 2012.

L'exposition « Au temps des Gaulois », qui a pris fin en mars 2013, a été le plus gros succès du musée avec 47 000 visiteurs et a fait l'objet d'échanges avec le musée de Saint-Sébastien où elle est maintenant présentée.

Au dernier trimestre, l'exposition « Mémoires Vives. Une Histoire de l'Art Aborigène », reconnue d'intérêt national par le ministère de la Culture et de la Communication a bénéficié, à ce titre, d'un soutien de l'Etat qui s'est ajouté au mécénat de l'Ambassade d'Australie.

Trois expositions photographiques accompagnées de projections de films, de concerts et de médiation culturelle ont été présentées au Musée d'Aquitaine : Voyageurs français à Cuba, Les Griffures. Jérusalem, Jaffa, Gaza : trajets métaphoriques et 54... Rencontres avec les populations du Vietnam.

Par ailleurs, le Centre Jean Moulin a présenté une exposition consacrée à Goya, chroniqueur de toutes les guerres et, à l'occasion des 70 ans de la mort de Jean Moulin, « Jean Moulin, le devoir de la République ».

Au total, plus de 147 000 visiteurs ont visité le Musée d'Aquitaine en 2013 et près de 29 000 se sont rendus au Centre Jean Moulin.

Le programme scientifique des salles consacrées aux XIX<sup>e</sup> et XX<sup>e</sup> siècles a été achevé et la politique d'acquisitions et de restaurations s'est poursuivie en vue de la réouverture de ces nouvelles salles en février 2014. Le coût complet des travaux se monte à 0,85 M€.

L'action du Musée d'Aquitaine en direction des publics empêchés s'est poursuivie avec le lancement, en 2013, d'un marché pour équiper les salles de 25 bornes audio permettant à un guide-médiateur non voyant du Musée une totale autonomie dans son travail quotidien auprès des publics handicapés.

### ► **Le musée d'art contemporain**

Au CAPC, l'année 2013 a été marquée par la célébration des 40 ans du Musée.

En 2013, le CAPC aura accueilli près de 12 expositions de tout format, destinées à un large public mais aussi à des spécialistes et à des professionnels de l'art d'aujourd'hui qui ont permis de renforcer le positionnement artistique du CAPC sur la scène nationale et internationale. Le budget consacré à l'action culturelle a approché les 0,55 M€ si l'on excepte la boutique.

Parallèlement, l'effort porté par la Ville dans la diversification et le développement des partenariats est très positif.

Ainsi, l'expérience du Ticket mécène, lancée par le CAPC, a rencontré un réel succès : 796 visiteurs sont devenus contributeurs de l'opération et, en comptant la participation des Amis du CAPC, ce sont 10 000 € qui ont été recueillis en quelques mois, traduisant un sentiment d'appartenance des donateurs au CAPC. Cette opération a d'ailleurs été reconnue au-delà de la Ville et a obtenu le Prix du Fundraising 2013. Ceci s'ajoute aux nombreux partenariats signés par le musée en 2013 pour un montant total de plus de 0,32 M€.

Le souhait de la Ville, de voir se créer des boutiques dans les principaux musées de la Ville, a été concrétisé par la création d'une boutique au CAPC, Acapulco by capc, inaugurée en novembre 2012, et qui remporte un franc succès auprès des publics.

### ► **Le Musée des Arts décoratifs et du Design**

Trois expositions temporaires ont été proposées au cours de la saison et ont attiré au total plus de 20 000 visiteurs : L'art au creux de la main - La médaille en France aux XIX<sup>e</sup> et XX<sup>e</sup> siècles, Kristin McKirdy - Céramiques et enfin Design España à la Galerie des Beaux-arts.

Une exposition autour de la collection du Mesnil, Verres d'usage et d'apparat, de la Renaissance au XIX<sup>e</sup> siècle, a été inaugurée au mois de décembre. Par ailleurs, le Musée a mis en place L'Objet du mois, une présentation mensuelle qui met en avant un objet issu des collections.

En matière d'investissement, les réserves du Musée des Arts Décoratifs et du Design ont été réaménagées et une réserve supplémentaire, destinée à accueillir les collections contemporaines, a été créée. Une salle de médiation / rencontres, projections vidéo, dans les salles accueillant le public a été aménagée et des travaux de sécurité effectués.

### ► **Le Musée des Beaux-arts**

Bien qu'ouvert une partie de l'année seulement, le Musée des Beaux-arts a maintenu une action culturelle soutenue (plus de 0,13 M€ consacrés à ces actions). Deux expositions auront marqué 2013, Montparnasse / Saint Germain des Prés inaugurée en 2012 puis, à l'automne 2013, La maison Goupil et l'Italie.

2013 aura été une année de travaux pour le Musée des Beaux-arts qui a été totalement fermé pendant plusieurs mois. Le chantier de rénovation de l'aile nord s'est achevé fin 2013 et aura coûté près de 0,92 M€, muséographie comprise. Largement unanime, la presse a salué la muséographie et le nouvel accrochage de l'aile nord consacrée aux XIX<sup>e</sup> et XX<sup>e</sup> siècles. Dans les quelques jours qui ont suivi la réouverture, près de 10 000 visiteurs ont parcouru les galeries rénovées.

Le Musée des Beaux-arts est dorénavant totalement accessible et s'est vu décerner le label Tourisme et Handicap en 2013. Des équipements adaptés sont mis à la disposition du public et des visites commentées adaptées à des personnes handicapées physiques (public sourd, malentendant, malvoyant) ou mentales sont proposées tout au long de l'année.

Le Musée a, par ailleurs, continué à développer ses partenariats et a pu, grâce à un prêt d'œuvres pour l'exposition Odilon Redon présentée dans 4 grands musées japonais, bénéficier d'un mécénat de 0,04 M€ destiné à financer de futures acquisitions.

### ► **Le Muséum d'Histoire naturelle**

Bien que fermé au public, le Muséum poursuit une action très volontariste en direction des publics qui sont au rendez-vous puisque près de 25 000 personnes auront pu découvrir le Muséum (dont plus de 9 200 grâce au programme Le Muséum chez vous étendu en 2013 en direction des résidences pour personnes âgées et des établissements pour personnes âgées dépendantes).

En 2013, trois expositions ont été proposées dont deux délocalisées : 10 ans de restauration des collections à la Halle des Chartrons, Insectes Micro Mégas au CHU et Nature & surréalisme présentée dans la bibliothèque du pavillon administratif.

Le début du chantier du Muséum a été programmé pour 2014.

### ➤ **L'enseignement artistique**

En 2013, la Ville a consacré 0,39 M€ (hors masse salariale) au Conservatoire de Bordeaux.

Cet établissement a poursuivi son ancrage dans les quartiers et des collaborations avec les partenaires pédagogiques de l'agglomération.

Les partenariats locaux se sont développés : par exemple, les collaborations avec le réseau de réussite scolaire (RSS) du quartier de La Benaige ont permis de nourrir une douzaine de projets avec les enfants du quartier inscrits dans toutes les écoles du réseau.

L'action culturelle représente près de 0,08 M€ dont 0,02 M€ pour la Nuit de la création, programmée à la piscine Galin, qui a affiché complet. Les dépenses d'action culturelle permettent également de financer les Scènes Publiques qui proposent une offre éducative, artistique et culturelle touchant un très nombreux public au cœur de la mission centrale de formation artistique. Ainsi, ce sont 150 manifestations qui ont accueilli en 2013 près de 20 000 spectateurs.

Le Conservatoire a également pu accueillir, dans le cadre de master class, les personnalités suivantes :

- Lars Mlekusch, les 22 et 23 février 2013, saxophone et musique contemporaine (Vienne, Autriche) ;
- Jose Luis Gonzales Uriol, le 5 avril 2013, orgue, (Saragosse, Espagne) ;
- Jan de Winne, les 20,21 et 22 novembre 2013, flûte et traverso (Halle, Belgique).

La participation de la Ville au fonctionnement de l'Ecole supérieure d'art de Bordeaux en 2013 s'est élevée à 3,26 M€, dont 0,16 M€ de subvention d'investissement.

0,35 M€ ont par ailleurs été investis pour remplacer les huisseries du bâtiment, permettant ainsi d'en améliorer la performance énergétique.

## ➤ **La lecture publique et les archives**

### ▶ **Les Archives municipales**

Les travaux de construction du nouveau bâtiment des Archives municipales implanté sur le quartier en renouveau de Bastide Niel ont commencé en février 2013. Le gros œuvre était quasi achevé à la fin de l'année 2013. Le coût total du chantier dépasse les 22 M€.

L'offre pédagogique s'est maintenue, en particulier en direction du premier degré. Les ateliers *Monumérique-Archimérique* ont été reconduits et de nouveaux ateliers *Bordeaux cas d'école*, conçus à destination des écoles primaires bordelaises, ont été mis en place.

Les Archives municipales ont également co-organisé la grande exposition sur le festival Sigma avec le CAPC.

L'action, initiée en août 2012 avec le Centre d'hébergement et de réinsertion sociale de Leydet-Nansouty, a été finalisée en 2013. Il s'agit d'un projet entièrement co-construit avec les résidents qui ont ainsi pu découvrir les archives et s'approprier leurs ressources afin d'en proposer une restitution dans le journal de l'établissement.

La création du site Internet des Archives a été validée en 2013. Le lancement de la prestation de conception a eu lieu en septembre 2013 pour une mise en ligne prévisionnelle en septembre 2014.

### ▶ **Les Bibliothèques**

La Bibliothèque Mériadeck, dont la deuxième phase du chantier de requalification a été achevée en 2013, a pu être inaugurée au mois d'avril. La phase 3 des travaux à la Bibliothèque Mériadeck, portant sur le chauffage, la ventilation et la climatisation, a démarré à l'automne 2013.



En 2013, deux nouvelles bibliothèques de quartier ont été ouvertes avec leurs collections constituées.

La médiathèque Flora Tristan a ouvert le 1<sup>er</sup> octobre dans le quartier Armagnac, offrant une surface de 1 000 m<sup>2</sup> aux lecteurs. Elle est venue se substituer à la bibliothèque Son Tay (100 m<sup>2</sup>) au cœur d'Euratlantique rive gauche. Le montant des travaux d'aménagement intérieur, ainsi que de l'équipement, s'élève à 1,5 M€.

La bibliothèque Jean de La Ville de Mirmont a ouvert le 6 décembre dans le quartier Saint-Augustin. Le coût total de l'aménagement de la bibliothèque (hors collections documentaires) s'élève à 2,18 M€. Ce budget inclut la partie bâtiment et aménagement et l'acquisition du mobilier et du matériel informatique et multimédia.

À la Bibliothèque Mériadeck ont été ouverts le Num' et le P'tit Num' (espaces consacrés aux loisirs numériques), l'accès à l'InaThèque, le téléchargement légal de musique en ligne, le visionnement de DVD. Dans les bibliothèques de quartier, des fonds musicaux ont été créés ou développés.

Biblio.sport a été reconduit à l'été 2013 et a drainé un important public : 10 000 entrées pendant le mois, contre 6 000 en 2012. Par ailleurs, la programmation culturelle dans les bibliothèques de quartier s'est poursuivie avec plus d'une trentaine d'expositions et des dizaines de conférences et manifestations ponctuelles.

Parallèlement, la Bibliothèque de Bordeaux a ouvert en mai 2013 un portail de bibliothèques fédérateur, comprenant tout à la fois les catalogues enrichis, une bibliothèque numérique et un site d'informations. Le catalogue intègre près de 2 millions de notices, avec des informations en temps réel sur la disponibilité des ouvrages dans les 11 bibliothèques de la ville, les 57 bibliothèques universitaires et quatre bibliothèques d'établissements culturels (conservatoire, archives municipales, musée d'Aquitaine, jardin botanique). Cette formidable plateforme collaborative ouvre des perspectives partenariales innombrables et va accueillir prochainement de nouvelles fonctionnalités (univers jeunesse...).

La politique d'acquisition de documents pour les bibliothèques reste soutenue puisque plus de 0,7 M€ ont été affectés à ces dépenses, montant auquel s'ajoutent 0,06 M€ destinés à l'acquisition et à la restauration des fonds précieux.

### ➤ **L'opéra National de Bordeaux**

L'année 2013 a été marquée par trois événements majeurs :

- l'ouverture de l'Auditorium en janvier, offrant aux Bordelais deux nouvelles salles pour découvrir une pratique musicale ouverte à de multiples répertoires (classiques, jazz, pop, électro, musiques du monde...) ;
- les 20<sup>ème</sup> Victoires de la Musique classique en février ;
- l'arrivée de Paul Daniel à la tête de l'ONBA en septembre.

Cette année a également été celle du renouvellement de la convention d'objectifs entre la Ville, la Région, l'État et l'Opéra pour la période 2013/2017 en matière de politique artistique et culturelle.

Les investissements se sont poursuivis à hauteur de près d'1 M€ en 2013 dont 0,72 M€ pour l'aménagement intérieur de la salle Franklin, 0,15 M€ pour la sécurisation de la cage de scène du Grand Théâtre et 0,12 M€ de travaux de sécurité.

Toutes activités confondues, ce sont 174 représentations qui ont rythmé la saison 2012/2013 à Bordeaux pour une fréquentation de plus de 148 000 spectateurs et visiteurs.

### ➤ **L'aide au développement culturel**

Le rapprochement de la culture des Bordelais passe aussi par un développement des espaces culturels municipaux pour lesquels plus de 0,05 M€ de dépenses ont été réalisées en 2013

En 2013, les quatre espaces culturels municipaux (Halle des Chartrons, Salle capitulaire et Cour Mably, Espace Saint-Rémi, Marché de Lorme) ont accueilli près de 130 manifestations et plus de 50 000 visiteurs.

Le projet de création d'une infrastructure culturelle dédiée à la danse contemporaine, la Maison des danses, dans le quartier Ginko s'articule autour de trois axes : l'accueil des compagnies locales, régionales, nationales et internationales, le soutien à la pratique de danse amateur et la formation professionnelle des danseurs locaux, nationaux et internationaux par la mise en place de stages ou d'ateliers. Le coût total du projet est estimé à près de 2,3 M€ à la charge de la Ville.

Face au retrait financier des autres collectivités, la Ville de Bordeaux a choisi de maintenir son soutien à l'ensemble des opérateurs et notamment aux lieux de diffusion du territoire. Ainsi, 113 associations différentes ont été aidées par la Ville. 83 d'entre elles ont bénéficié d'une subvention d'aide au fonctionnement (pour un budget total de 3,84 M€), 49 ont bénéficié d'un soutien de la Ville pour un projet particulier (pour un montant total de 0,22 M€ : enveloppe portée à 0,5 M€ en 2014) et deux structures, la Manufacture Atlantique et le Théâtre national Bordeaux Aquitaine, ont par ailleurs bénéficié d'un soutien en investissement pour l'accompagnement de travaux (mise à niveau des équipements scéniques...).

Les subventions concernent la totalité du champ culturel :

- compagnies de théâtre (Ouvre le chien, compagnie du Soleil bleu, Travaux publics, la hurluse...), de danse (Ariadone, La Coma, Paul les oiseaux, Révolution...), d'arts du cirque (Opéra Pagai, compagnie Bougreas...);

- lieux de diffusion : au cours de l'année 2013, un effort particulier a été porté sur l'accompagnement des lieux de diffusion, avec notamment la Manufacture Atlantique (augmentation de la subvention de 0,15 M€ à 0,19 M€), le Pont tournant, le Théâtre de la Lucarne, le Glob théâtre ou le théâtre Job ;

- évènements culturels (dont le Concours International des Quatuors à cordes, Bordeaux Chanson, les Grandes traversées, le Festival 30'-30" les rencontres du court, Chahuts, Novart...) pour un montant total de 0,45 M€ ;

- écrit (festival Regard9 porté par l'association 9-33, Permanences de la littérature, l'Escale du livre, le Théâtre des Tafurs...) pour un montant de 0,24 M€ ;

- cinéma (renforcement du soutien au Festival international du film indépendant de Bordeaux) à hauteur de 0,07 M€ ;

- musique (le théâtre Le Grain, la Rock School Barbey, accueil à Bordeaux et soutien de l'Ensemble Baroque Pygmalion...) pour 0,27 M€ ;

- arts visuels (l'Espace 29, Pola, le Bruit du frigo, et Zébra3, pour Itinéraire des Photographes Voyageurs...) (0,06M€) ;

- patrimoine (plus de 0,06 M€ pour la Mémoire de Bordeaux, 0,02 M€ à la Société Archéologique de Bordeaux...).

Une attention particulière continue à être portée au développement de la jeune création (Collectif Os'O, pépinière de la Compagnie du Soleil Bleu, Ecole du cirque de Bordeaux...).

La Ville a considérablement renforcé son appui aux festivals de musiques actuelles : (0,04 M€) Relâche, Echo à venir, City Sounds. Popuhires et offrant une programmation internationale de qualité, ils fédèrent des publics jeunes et familiaux et offrent l'image d'une ville festive, en phase avec son époque.

La Ville accompagne, par ailleurs, la structuration du projet artistique de la nouvelle équipe de l'INOX réunissant Bordeaux Chanson, l'Escale du livre, Le Talent Girondin et Art Médium en Scènes et le lancement de leur première saison de programmation dans l'ancien théâtre de l'Onyx (0,02 M€).

La Carte jeunes, lancée en février 2013, avec des propositions modifiées et enrichies par rapport au dispositif qui existait déjà compte, en moins d'une année, 4 700 adhérents. Cette carte donne droit à son détenteur, mais aussi à l'accompagnant des moins de 16 ans, à des avantages dans la totalité des établissements culturels municipaux et à une offre culturelle à tarifs préférentiels grâce à la signature de 37 partenariats.

En matière de parcours culturels, l'année 2013 a été marquée par le succès de la Nuit des musées qui, malgré une météo peu clémente, a réuni près de 29 000 visiteurs autour d'un parcours ludique, rythmé par de nombreuses animations.

L'année 2013 fut aussi l'occasion de valoriser l'offre et les projets en matière numérique des musées à travers l'organisation du forum « Culture et innovation » à Bordeaux durant la Semaine Digitale, avec près de 200 participants et des intervenants venant de toute la France.

Après Bernar Venet en 2007, Jaume Plensa a rencontré un très beau succès public pendant l'été 2013 avec l'exposition de douze sculptures dans la ville et des maquettes présentées au Mémorial (47 400 visiteurs au total au Mémorial).

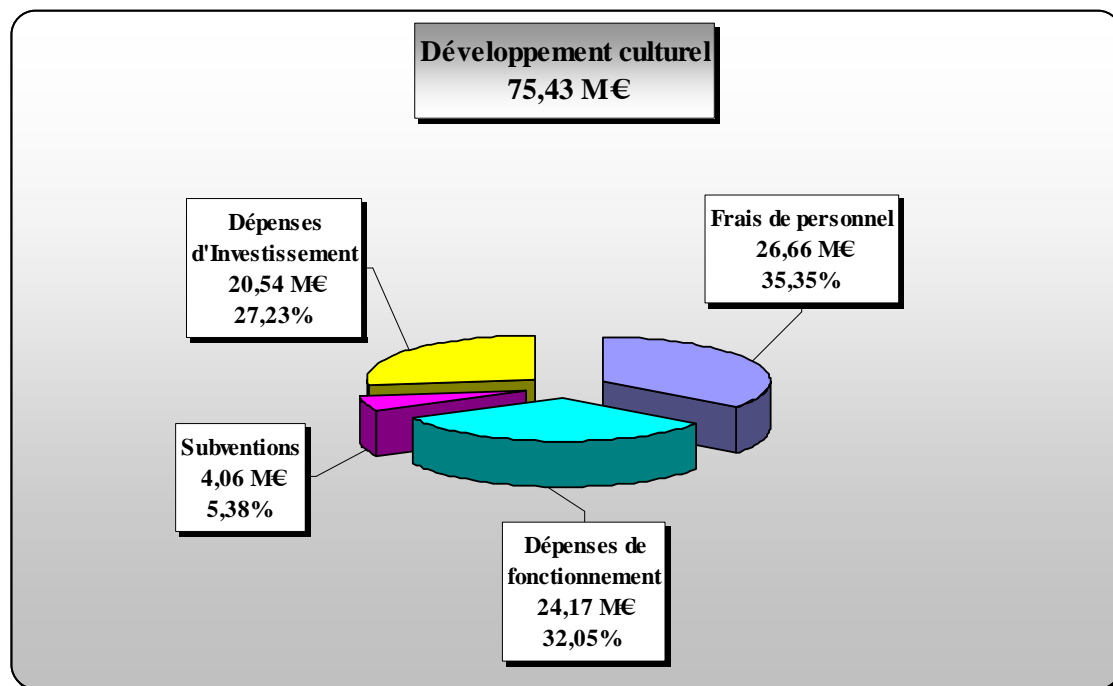
### ► La Base sous-marine

La Base sous-marine a accueilli en 2013 près de 73 000 visiteurs dont 64 000 sont venus pour une des 5 expositions organisées en 2013 (celle de l'artiste Sabine Weiss ayant réuni à elle seule près de 20 000 visiteurs), 6 800 pour la Nuit des musées, 1 150 pour les concerts donnés par l'Orchestre d'Harmonie de Bordeaux au mois de mai.

Au total, le budget consacré à l'action culturelle de la Base sous-marine dépasse 0,13 M€.

Des travaux de sécurité sont intervenus au cours de l'année 2013 pour un montant de 0,08 M€ et devront être poursuivis en 2014 car la Base sous-marine a été très fortement impactée par les violents orages de juillet 2013.

Les locaux abritant les bureaux et ceux mis à disposition de compagnies de danse ont été endommagés par les intempéries : les compagnies ont été relogées dans d'autres espaces appartenant à la Ville et les services de la Base sous-marine sont temporairement installés dans des préfabriqués.



## LA VILLE ET LA DEMOCRATIE LOCALE

### ➤ Démocratie et médiation de proximité

La concertation et la rencontre avec les habitants sont devenues un mode de travail systématique pour la préparation des projets mais également sur toutes les questions de proximité et de vie quotidienne.

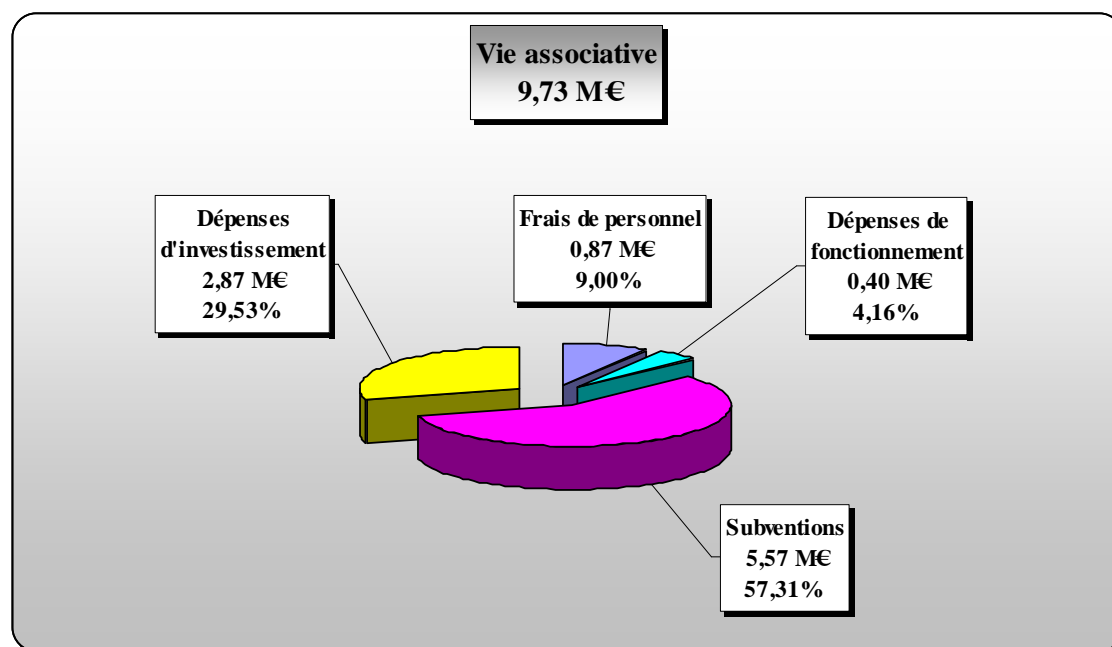
Au cours de ces dernières années, le débat au sein des 8 quartiers s'est élargi avec la mise en place de 8 commissions permanentes auprès de chaque Maire-Adjoint de quartier.

L'année 2013 a permis l'achèvement de l'installation des commissions permanentes de quartier (quartiers Caudéran, La Bastide et Bordeaux Maritime) : plus de 600 habitants se sont impliqués auprès des Maires-Adjoints.

Outre les 20 conseils de quartiers et les 35 commissions permanentes qui se sont tenus en 2013, les Maires-Adjoints de quartier ont sollicité l'organisation et le suivi de plus de 25 ateliers et 60 réunions diverses : forums, réunions de rue, pieds d'immeuble...

Cette nouvelle gouvernance (12 000 participants en 2012) est ponctuée par une manifestation annuelle « Les participiales » permettant une rencontre entre habitants, élus et services. La dernière édition, en juin 2013, a vu la signature d'une charte de la participation, conçue à la fois comme un guide pratique et comme un outil d'évaluation.

### ➤ La vie associative



L'année 2013 a été consacrée au renforcement de l'accompagnement des associations et de la qualité de services qui leur sont offerts. Une charte de la vie associative a été élaborée et diffusée auprès des associations. Le principe est de formaliser une relation durable et lisible

entre la Ville et les associations, fondée sur des engagements réciproques et des principes et valeurs partagés.

Le nombre de réservations de salles municipales s'est élevé à 12 000 en 2013.


L'amphithéâtre de l'Athénée Père Joseph Wresinski a bénéficié de travaux de rénovation et de mise aux normes pour un investissement de 0,75 M€. Cet amphithéâtre d'une capacité de 492 places est devenu un équipement de référence en matière d'accessibilité des personnes en situation de handicap (rampe d'accès à la scène, boucle magnétique, cheminement lumineux ...)

La salle Saint Augustin a également connu une phase de travaux de rénovation. La réouverture s'est faite en septembre 2013.

Dans le cadre du projet du Marché des Douves, la Ville de Bordeaux et le collectif d'associations « Halle des Douves » ont souhaité formaliser, au travers d'une charte, leur adhésion à des valeurs universelles partagées.

Afin de contribuer au dynamisme et à la valorisation de la vie associative, la Ville de Bordeaux a mis en place ou participé à de nombreux événements : Cap associations, Prix de l'innovation associative, Célébration de la journée mondiale du bénévolat, Conférence de la vie associative, Facebook de la vie associative, Quizz des associations.

### ➤ L'accueil et la citoyenneté



Dans ce domaine essentiellement régalien, l'objectif principal vise l'amélioration des conditions d'accueil et de la réactivité face aux attentes de la population ainsi que la simplification et la dématérialisation des démarches administratives.

## ► Elections

La mise à jour de la liste électorale a été réalisée de mars à septembre, par croisement du fichier municipal et du fichier national de l'INSEE. Le travail de rééquilibrage des centres de vote Nuyens, Dupaty et Balguerie a permis, en 2013, la création de trois nouveaux bureaux de vote, en portant le nombre à 130 désormais.

Les 24 956 mouvements sur les listes électorales, dont 10 994 nouveaux inscrits, 5 262 modifications, 8 700 radiations, ont amené la Ville à une population électorale de 139 650 électeurs, soit une augmentation de 1,67 % par rapport à l'effectif électoral obtenu à l'issue de la révision 2012/2013.

## ► Recensement et démographie

Régulièrement associée à des études particulières et transverses, la Ville poursuit la cartographie des secteurs de recensement grâce au logiciel *Géoconcept*.

La 10<sup>ème</sup> collecte annuelle du recensement de la population a eu lieu du 17 janvier au 23 février 2013 et a mobilisé 70 agents. Pour l'année de référence 2011, la Ville de Bordeaux compte 239 399 habitants, chiffre publié par l'INSEE au 1<sup>er</sup> janvier 2014.

## ► Accueil de la population

En 2013, 111 679 usagers se sont adressés au bureau d'accueil de l'Hôtel de Ville (dont 88 161 reçus aux guichets des formalités) et 69 626 dans les quatre mairies de quartier de Caudéran, Grand Parc, La Bastide et Bordeaux Maritime.

L'activité des guichets des titres d'identité et des formalités administratives s'est traduite par l'établissement de 21 355 demandes de CNI, soit + 5,1 % / 2012 et 18 969 demandes de passeport, soit + 12,5 % / 2012. 1 970 attestations d'accueil ont été établies, soit + 17,6 % / 2012.

En 2013, 8 161 naissances (+1,17% / 2012) dont 2 431 enfants domiciliés à Bordeaux ont été enregistrées. 765 mariages ont quant à eux été célébrés, contre 752 en 2012.

Dans le cadre de la troisième et dernière année du premier cycle de la démarche qualité indexée sur le label *Qualiville*, la certification AFNOR-AFAQ de nos prestations a été maintenue.

L'accueil physique du public à l'Hôtel de Ville, notamment en matière de demandes de passeports et de Cartes Nationales d'Identité, en augmentation permanente, est en voie d'optimisation grâce à l'instauration de rendez-vous et à l'ouverture du samedi matin.

Le processus de dématérialisation électronique des démarches administratives et de la transmission et authentification des actes d'état civil se poursuit en fonction des décisions de l'Etat

## ► Cimetières

Le plan pluriannuel d'investissement des cimetières a suivi la progression prévue. Dans l'ensemble des 3 cimetières, des travaux divers ont été réalisés pour une somme totale de 0,23 M€. On distinguera notamment le plan de sauvegarde du patrimoine qui a permis de rénover 5 monuments du cimetière de La Chartreuse (Catherineau, Goya, Galos, Godard et Lavergne) pour un montant total de 0,04 M€.

L'humanisation des terrains non concédés au cimetière Bordeaux-Nord s'est poursuivie : 4 allées supplémentaires ont été réalisées, pour un montant de 0,06 M€. Un columbarium de 30 cases a été installé au cimetière des Pins Francs pour un montant de 0,02 M€.

Concernant les déplacements doux et l'accessibilité : au cimetière de la Chartreuse, l'entrée des voitures des usagers est interdite depuis le 1er janvier 2013, à l'exception des personnes handicapées. Parallèlement, deux voiturettes électriques avec chauffeurs sont désormais à la disposition des usagers souhaitant se rendre sur leur concession.

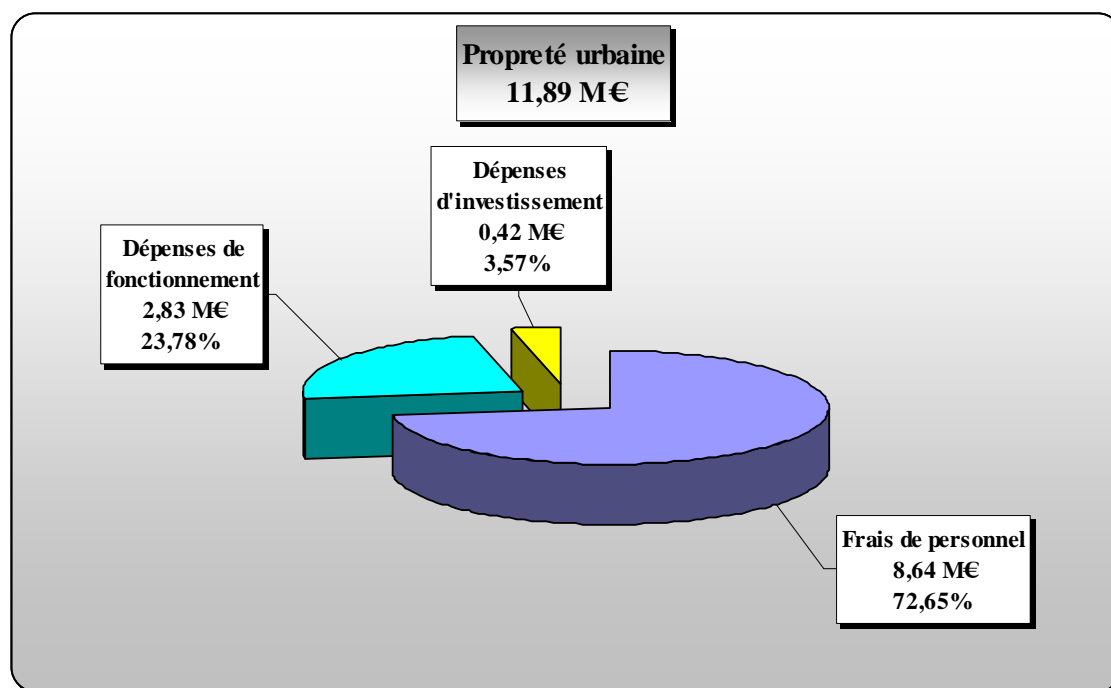


## LA QUALITE DES ESPACES PUBLICS DE PROXIMITE

La politique de qualité des espaces publics de proximité vise à apporter une réponse rapide et opérationnelle aux problèmes rencontrés par les administrés relatifs à l'espace public, ainsi qu'à garantir un usage de celui-ci harmonieusement partagé entre toutes les catégories de populations.

L'année 2013 a été consacrée à la consolidation des grandes orientations du mandat 2008-2014 : la montée en puissance de la proximité par un investissement croissant des équipes de terrain afin de répondre aux préoccupations de nos concitoyens, la professionnalisation et la structuration des organisations existantes, l'adaptation continue aux besoins d'une ville en perpétuelle évolution.

### ➤ La propreté urbaine



La proximité est indissociable de la notion de cadre de vie, de liberté de déplacement, de qualité des espaces publics et de qualité de l'environnement.

La propreté de l'espace public obéit à une programmation avec des fréquences et des moyens adaptés selon les quartiers et les saisons.

En 2013, les plans estival et hivernal ont été reconduits sur le centre ville pendant les vacances d'été et d'hiver. La concentration des moyens et des interventions sur ces deux périodes de l'année a permis de maintenir un très bon niveau de propreté pour les touristes sur cette partie de la ville très fréquentée.

La Ville teste en permanence, avec la CUB, de nouveaux dispositifs visant à améliorer la propreté dans l'hyper-centre : déploiement des bacs de tri en apport volontaire, création de locaux de pré-collecte en pied d'immeubles. La Ville met également des moyens importants pour appuyer les actions de la CUB en matière de collecte. Ainsi, le redéploiement des moyens de balayage manuel vers la collecte de déchets hors bacs a permis le ramassage de près de 2 000 tonnes de déchets hors bacs en 2013. 1 800 tonnes d'encombrants ont en outre été collectées, dont 18 % ont été valorisées (bois, ferraille).

L'objectif « zéro déchet » sur les marchés se poursuit avec, en 2013, une action qui s'est portée sur le marché de Caudéran.

Soucieuse de préserver les ressources naturelles, la Ville cherche des solutions pour réduire la consommation d'eau pour le lavage des trottoirs (40 000 m<sup>3</sup> en 2013).

Outre les forages géothermiques, au miroir d'eau et aux piscines, une étude a été menée sur l'utilisation des eaux de parkings souterrains complétée par une analyse sanitaire qui confirme cette possibilité.

Sur le plan des moyens matériels, 0,7 M€ ont permis l'acquisition de 2 laveuses basse pression, 1 laveuse eau chaude, 1 benne OM sur châssis, 3 Goupils. La Ville réaffirme son engagement dans la sécurité des agents avec l'achat de plus de 0,08 M€ d'Equipements de Protection Individuelle.

En ce qui concerne les sanitaires publics, un groupe multidisciplinaire au sein de la Ville travaille à l'élaboration d'un cahier des charges en vue du renouvellement du marché. Le marché actuel porte sur 46 sanitaires pour un montant annuel de 0,79M€ de location-maintenance.

### ➤ **Gestion de la voie publique**

En 2013, la Ville a finalisé l'important travail normatif relatif à la gestion du domaine public lancé quelques années auparavant : règlements des marchés, de police administrative, du commerce ambulant, Règlement Local de Publicité (RLP), réglementation de la Taxe Locale sur la Publicité Extérieure (TLPE), adaptation du règlement des équipements fluviaux, etc...

Cette refonte réglementaire a été complétée par l'élaboration de chartes pédagogiques ainsi que par une mise à niveau des tarifs visant à une meilleure prise en compte de la valeur économique du domaine public.

La Ville a mis l'accent sur la surveillance du domaine public dans le cadre d'un travail collaboratif quotidien entre les différentes équipes de terrain, tant sur les marchés que sur les terrasses afin d'en garantir la tranquillité et la bonne tenue.

Ainsi, les actions de lutte contre les ventes illicites se sont développées sur la brocante Saint Michel, en collaboration avec la police municipale et la police nationale.

De nouveaux marchés ont été créés :

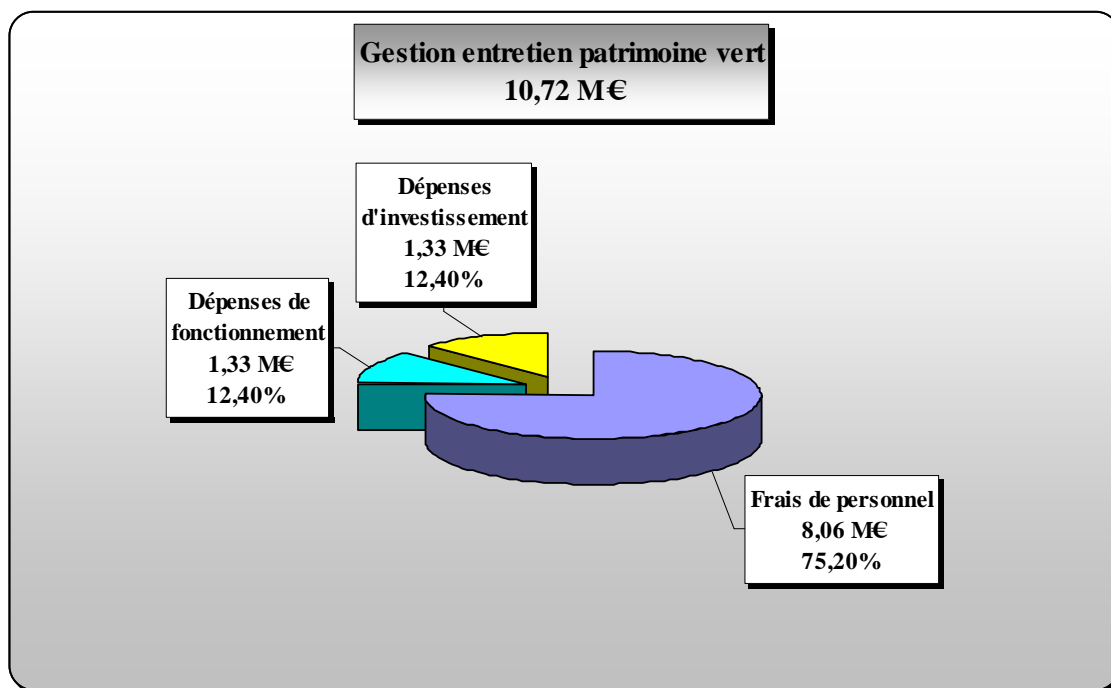
- le Marché des Frères Pouyanne ouvert en mars 2013 avec 9 commerçants producteurs ;
- le Marché Saint Augustin, marché traditionnel avec 9 commerçants
- et le marché place Marie Brizard qui, chaque dimanche, accueille 6 commerçants non sédentaires.

La Ville a également ouvert le domaine public à quelques camions de « cuisine nomade » qui répondent à des critères qualitatifs (cuisine, esthétique du véhicule,...) ainsi qu'à une stratégie de rotation des véhicules sur des lieux identifiés afin de ne pas créer de conflits avec les commerçants sédentaires.

En ce qui concerne le Marché des Capucins, un nouveau règlement a été finalisé et un programme annuel d'animations et de communication a été défini.

Le montant global des recettes d'occupation du domaine public s'élève à plus de 5 M€ en 2013.

### ➤ La gestion et l'entretien du patrimoine vert



L'action sur les économies de consommation d'eau a été poursuivie en 2013 (- 40 % par rapport à 2012), avec l'installation de 4 kilomètres supplémentaires de réseaux de distribution « goutte à goutte ».

Deux nouveaux labels ont été décernés à la Ville :

- « Eco-Jardin » pour 12 parcs ;
- « Villes et Villages Fleuris », accompagné d'une 2<sup>ème</sup> fleur, avec pour objectif la 3<sup>ème</sup> en 2015.

Pour 2013, le bilan de la gestion du patrimoine arboré permet de relever les données suivantes :

- une progression du nombre d'arbres élagués (10 225, soit + 47,01 %) et du nombre d'abattage (472 arbres, soit + 28,96 %), confirmant le constat de vieillissement du patrimoine ;
- la plantation de 1 448 arbres ;
- la progression du volume des interventions de la société prestataire chargée de l'élagage (de 27 à 30 % du total) représente une dépense totale (élagage et études) de 0,3 M€.

L'insertion socio-économique et l'aide aux personnes en difficulté progresse également en 2013 (soit + 2,27 %). Le montant des dépenses atteint 0,28 M€ pour l'année.

Enfin, le programme d'actions développé en 2013 dans le cadre de la démarche ISO 14001 a été marqué par le lancement de la phase de contrôle et d'amélioration au sein du système de management environnemental, et par la poursuite des opérations d'investissement nécessaires à la mise en conformité des équipements et pratiques (achat de véhicules électriques de type Goupil pour 0,06 M€, mise en conformité des aires de lavage du secteur Bois de Bordeaux pour 0,04 M€).

### ► Proximité et animation

La validation des trois chartes (Jardinier écologiste bordelais, jardins partagés et végétalisation des rues) par le Conseil Municipal, confirme l'existence d'outils efficaces de communication et de développement de la trame verte sociale, à savoir :

- les jardins partagés (1 500 m<sup>2</sup> de surfaces cultivées) ;
- les jardins familiaux (144 bénéficiaires) ;
- les rues végétalisées (320 fosses aménagées).

Ces différentes actions représentent une dépense globale de 0,06 M€.

« La Maison du Jardinier et de la Nature en Ville » a développé ses activités, en diversifiant les horaires de ses animations et en délocalisant ses interventions auprès des partenaires notamment. Cette dynamique a contribué à la progression sensible du nombre de personnes accueillies : 8 531 en 2013, soit + 39,07 %.

A la suite de la création de la nouvelle identité graphique des actions liées à la trame verte de Bordeaux, une nouvelle signalétique (totems, plaques et pupitres) a été élaborée et testée sur le site du Jardin Public.

## LA POLITIQUE DE PREVENTION DES RISQUES ET DE TRANQUILLITE

### ➤ La tranquillité publique

La professionnalisation de la police municipale et sa présence régulière sur le terrain permettent de prévenir et de résoudre toutes sortes de désordres quotidiens notamment lorsque les voies de recours administratifs ont été épuisées.

Après l'expérimentation d'une mission de soirée menée dès avril 2011, la Ville a créé en 2013, à moyens constants, la BPLI (brigade de prévention et de lutte contre les incivilités).

Ce dispositif s'inscrit dans la politique globale de la collectivité de lutte contre les nuisances occasionnées notamment par certains établissements ouverts en soirée. Les contrôles portent essentiellement sur les nuisances sonores et les ventes d'alcool à emporter. 600 établissements ont été contrôlés et 130 verbalisés.

Parallèlement, l'action en faveur du respect de la réglementation en matière de débits de boissons se poursuit : 176 établissements contrôlés, 105 convocations, 40 procédures.

La lutte contre les déjections canines sur la voie publique demeure une priorité : 1 842 sites ont été contrôlés et 72 verbalisations ont été dressées en 2013.

En matière de lutte contre le stationnement gênant ou dangereux, l'année 2013 a connu un haut niveau d'activité avec 14 000 mises en fourrière (12 500 en 2012).

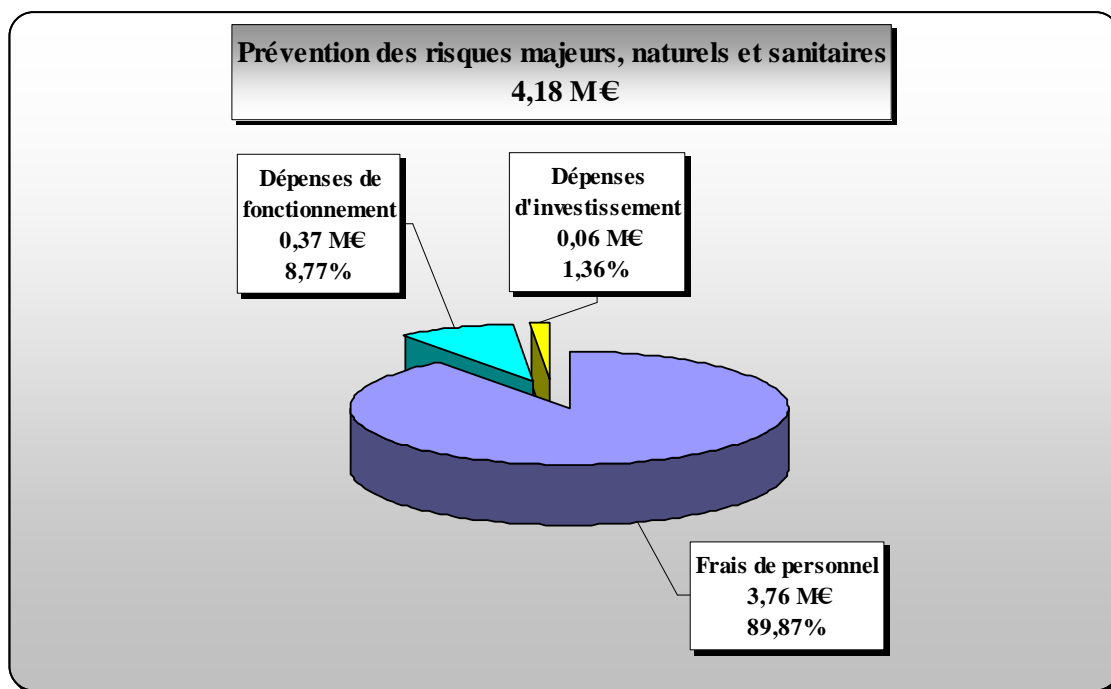
L'acquisition, la pose et la gestion des horodateurs ont été déléguées en mai 2013 (0,4 M€ en fonctionnement et 0,5 M€ en investissement) avec des résultats avérés sur le plan de l'économie et de l'efficacité. 95 horodateurs supplémentaires ont permis de créer 1 500 places payantes sur les secteurs Marc Nouaux, Malbec, Bacalan, Notre-Dame, Georges Mandel, Paul Doumer, Cabirol et Costedoat.

En janvier 2013, afin de faciliter l'activité économique en centre ville, la Ville a lancé un abonnement à tarif préférentiel pour le stationnement professionnel (60 €/mois).

Le montant global des recettes de stationnement en 2013 s'est élevé à 4,8 M€.

La 2<sup>ème</sup> tranche du plan triennal de vidéo protection a été réorientée vers le secteur Grand Parc où les riverains et les commerçants ont exprimé de fortes attentes. 5 caméras ont été posées aux abords du centre commercial Europe (0,2 M€). Au 31 décembre 2013, la Ville disposait de 74 caméras.

## ➤ La prévention des risques majeurs, naturels et sanitaires



Depuis 2012, la Ville renégocie les conditions de mise à disposition de ses inspecteurs de salubrité auprès des communes extérieures. Les dernières conventions ont été revues en 2013.

Le traitement de l'habitat insalubre s'améliore grâce à un meilleur partage des données entre les différents acteurs.

Dans le cadre du programme « Vivre dans un logement décent », un partenariat CAF-Ville de Bordeaux a été expérimenté sur le secteur Marne-Yser afin de lutter contre le mal-logement. Ce dispositif doit permettre à la CAF de maîtriser la relocation et garantir l'accès à un logement décent. L'expérimentation CAF-Ville de Bordeaux a été réalisée en partie grâce aux signalements des inspecteurs de salubrité.

La Ville a également apporté sa contribution au Pôle Départemental de Lutte contre l'Habitat Indigne et le Mal Logement de la Gironde, notamment par la participation aux négociations du protocole de fonctionnement du Pôle.

Elle participe ou met en place des groupes de travail thématiques, notamment le Plan de Protection de l'Atmosphère (PPA) piloté par la préfecture et le Plan de Prévention du Bruit dans l'Environnement (PPBE) qui sera présenté en 2014.

➤ **Prévention sécurité incendie et accessibilité des ERP aux personnes handicapées**

413 dossiers portant autorisation de travaux ont été traités en 2013 (environ 340 dossiers par an jusqu'en 2011). L'objectif de 200 visites annuelles de la Commission Communale de Sécurité est quasiment atteint (198 visites en 2013).

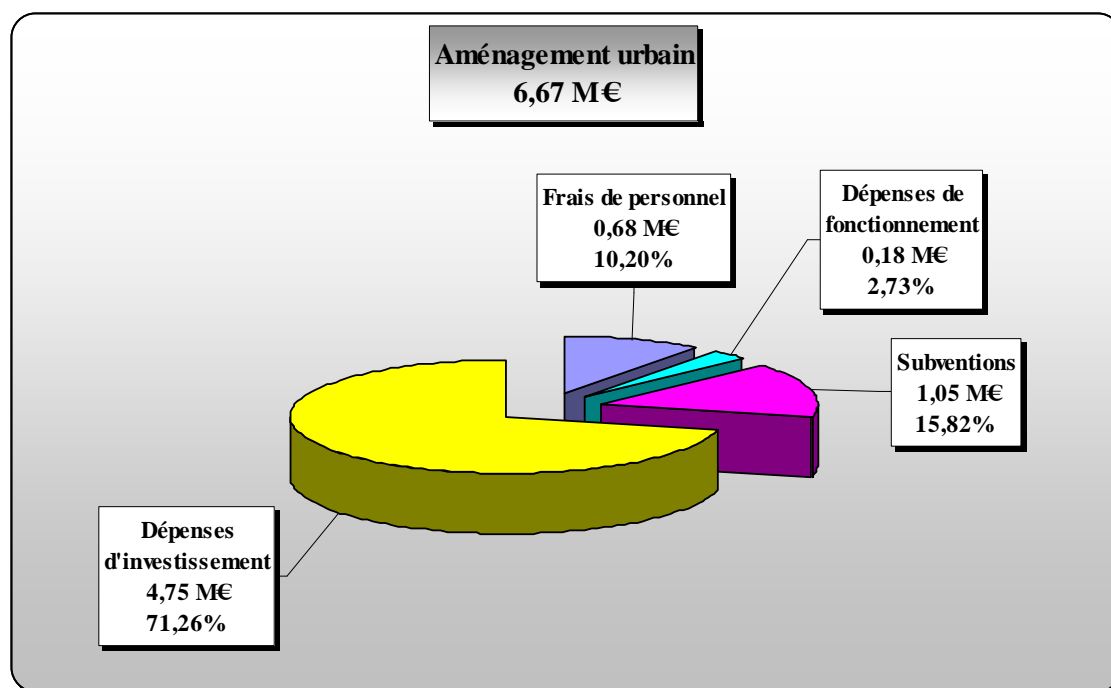
Le taux de contrôle des établissements prioritaires est aujourd'hui de 81 % contre 71 % fin 2011. Globalement, 70 % des établissements sont à jour de visites contre 62 % en 2011.

Un meilleur suivi des avis défavorables a également été mis en place afin que les délais soient respectés à chaque étape de la procédure. 40 avis défavorables ont été émis en 2013. 29 avis défavorables émis en 2013 et durant les années précédentes ont été levés.

Concernant la mission de sécurité civile, d'importants travaux d'actualisation du Plan Communal de Sauvegarde ont été menés en 2013. 2014 sera consacrée à la sensibilisation et la préparation des acteurs en charge de la gestion de crise au sein de la Ville.

## LE DEVELOPPEMENT URBAIN DURABLE

### ➤ Le développement urbain



Bordeaux s'est fixée en 2010 comme objectif d'accueillir, à l'horizon 2030, 100 000 habitants supplémentaires. Cette ambition, renforçant le poids de la ville centre au cœur de la métropole, nécessite de construire, de 2010 et à cette échéance, 50 000 nouveaux logements et d'en restaurer 10 000.

#### ▶ **Poursuivre les grands objectifs d'un développement urbain durable**

En 2013, l'opération [Re] centres, stratégique pour l'intégration des quartiers anciens à la dynamique générale de Bordeaux, s'est focalisée sur la requalification de la rue Kléber en rue jardin, l'opération de l'îlot des Remparts, l'aménagement de la place André Meunier et les premiers travaux sur le site de Santé Navale.

En collaboration avec la Communauté Urbaine de Bordeaux, la Ville a également poursuivi la mise en œuvre du PAE des Bassins à flot. 43 permis de construire représentant environ 359 000 m<sup>2</sup> de surfaces nouvelles ont été accordés : 3 500 logements familiaux, 1 140 logements en résidence-service (séniors, jeunes, tourisme) et 115 000 m<sup>2</sup> d'activités.

L'opération GINKO se poursuit sur un rythme élevé : après la livraison, en 2012, des 700 logements de la phase 1 ainsi que la livraison du groupe scolaire 1 et de la crèche (60 places), la maison polyvalente a été réalisée en vente en l'état futur d'achèvement (VEFA) par Bouygues Immobilier. Elle comprend une ludothèque, un espace pour les séniors et une salle polyvalente.



Sur le secteur Brazza, la Ville a désigné, en septembre 2012, une nouvelle équipe dirigée par Y. TOHME, pour la réalisation de la mission d'architecte urbaniste coordinateur du projet d'ensemble. Le plan guide est désormais fixé et la phase opérationnelle débute en 2014.

L'étude urbaine de Claveau a rendu ses conclusions (diagnostic et pistes d'action) en juillet 2013. Elle oriente le quartier vers un dessein de cité jardin réactualisée (quartier populaire, lieu participatif et espace écologique).

Autre quartier à fort enjeu, l'opération Euratlantique, jointe à l'extension de la gare Saint-Jean Belcier s'est largement précisée en 2013. Un arrêté préfectoral a créé la Zone d'Aménagement le 29 janvier 2013, pour aboutir, suite aux dossiers d'enquête publique et de création de la ZAC, à la décision du Conseil Municipal relative à la réalisation, la gestion et l'entretien futur des équipements relevant de sa compétence.

### ► **L'animation du projet urbain**

L'animation du projet urbain ne s'est pas limitée aux quartiers en devenir. Un regard attentif, à travers de nombreuses concertations, a été porté sur des sujets structurants pour Bordeaux et ses habitants : le devenir du quartier Caudéran, la destination du Stade Chaban-Delmas et ses annexes, la reconversion du site du CFA de la barrière de Toulouse.

Les propos des habitants, riverains ou passionnés sont repris dans les livrets de concertation. D'autres publications complètent la présentation des actions. C'est le cas, notamment, du troisième tome du Projet Urbain, « Du croissant de lune à la pleine lune ». Des ouvrages plus spécialisés valorisent le patrimoine de la Ville, comme la série des carnets d'une ville en héritage, axé pour 2013 sur les toits et terrasses.

### ► **Le droit des sols et l'architecture durable**

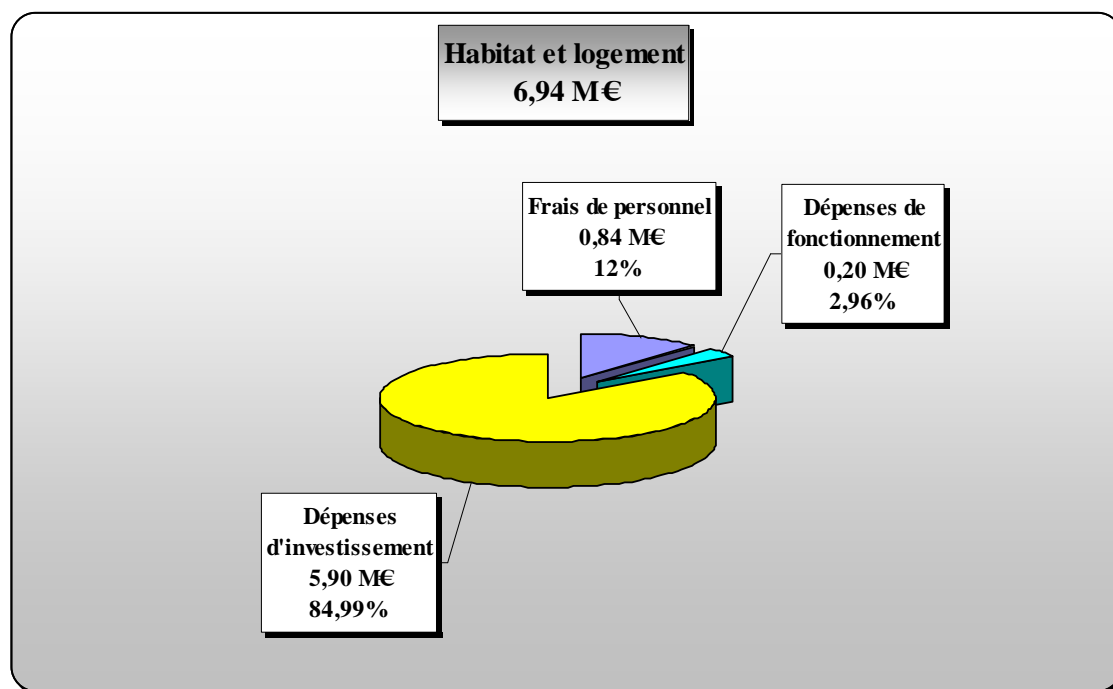
En 2013, la Ville a concentré son action autour de quatre objectifs majeurs :

- assurer la plus grande sécurité juridique pour l'ensemble des actes proposés à la signature des élus ;
- être acteur à part entière du projet urbain en participant activement à l'évolution des règles d'urbanisme (plan local d'urbanisme-PLU et plan de sauvegarde et de mise en valeur-PSMV) afin d'en améliorer la lisibilité et la compréhension par les administrés. La Ville a joué son rôle de référent et de coordination en collaboration avec la Communauté Urbaine de Bordeaux ;
- promouvoir les préoccupations en matière de développement durable et de patrimoine, et les objectifs du projet urbain au travers des autorisations d'urbanisme ;
- transmettre un cadre de vie de qualité aux générations futures en valorisant le patrimoine de la ville de pierre.

### ► **La Commission des avant-projets**

La Ville a renforcé la présence de son architecte conseil dans la commission des avant-projets. En 2013, l'expert développement durable est intervenu régulièrement lors de la commission des avant-projets, rendant des avis importants qui conditionnent en particulier certaines aides municipales pour le logement social.

## ➤ L'habitat et le logement



### ► Logement

Le logement est au cœur de tout projet de société et il est au centre des trois piliers de la politique municipale : Projet urbain, Projet social et agenda 21. C'est cet ensemble qui fera la métropole de demain. Depuis 1995 et le premier projet urbain, la Ville de Bordeaux est ainsi passée de 210 000 habitants en 1990 à plus de 240 000 habitants aujourd'hui.

Cinq engagements ont été pris pour la période 2008 - 2014 en faveur du logement :

- créer 10 000 nouveaux logements dont 3 500 à loyers modérés ;
- favoriser l'accès social à la propriété pour les classes moyennes ;
- ouvrir plus de logements de transition pour les personnes en situation de précarité ;
- agir pour le logement des jeunes ;
- rénover des résidences pour personnes âgées.

Dans les faits, 7500 logements auront été réalisés sur 2008 – 2013. L'objectif des 10 000 logements sur 2008-2014 devrait donc être quasi atteint compte tenu des importants programmes en cours. S'agissant du nombre de logements sociaux, 3500 auront été effectivement livrés du 1er janvier 2008 à la mi 2014.

Les dispositifs existants se sont poursuivis à travers la délivrance du 100<sup>ème</sup> passeport 1<sup>er</sup> logement, la facilitation du parcours locatif des accédants aux logements sociaux ou encore la mise en œuvre opérationnelle du Programme national de requalification des quartiers anciens dégradés (PNRQAD) et de l'Opération programmée d'amélioration de l'habitat de renouvellement urbain (OPAH RU).

En complément, de nouveaux dispositifs permettent de répondre à tous types de besoins :

- ALLO Energie repère les ménages en situation de précarité énergétique ;
- l'élaboration d'une convention cadre sur le logement des jeunes avec les partenaires associatifs et institutionnels vise à faciliter les parcours résidentiels des jeunes.

En 2013, 439 logements locatifs sociaux, PLAI/PLUS/PLS ont été mis en service. Compte tenu des mises en services de 2012, le pourcentage de logements sociaux comptabilisés au titre de la loi relative à la Solidarité et au Renouvellement Urbains (SRU) s'élevait au 1<sup>er</sup> janvier 2013 à 16,33 % contre 16,03 % au 1er janvier 2012.

Par ailleurs, la Ville a subventionné 451 logements locatifs conventionnés, dont 295 (Prêts locatifs à usage social) PLUS et 156 (Prêts locatifs aidés d'intégration) PLAI pour un montant de subventions de 2,73 M€. Ces logements devraient être livrés entre 2015 et 2016. La Ville n'est redevable d'aucune pénalité liée au manque de logements sociaux au titre de l'année 2012 compte-tenu des subventions versées aux bailleurs sociaux.

Sur le plan de la programmation, 955 nouveaux logements sociaux ont été programmés, dont 366 PLUS, 165 PLAI familiaux et 106 PLAI structures, et 318 (Prêts locatifs sociaux) PLS.

#### ► « De l'hébergement au logement stable »

L'année 2013 a vu le développement de divers projets inscrits dans l'objectif nommé « de l'hébergement au logement stable » :

- l'ouverture du foyer Prodomo pour les jeunes errants avec leurs chiens (CEID-Comité Etude Information Drogue et addictions) ;
- après un intense travail partenarial, les projets de deux maisons-relais se sont concrétisés avec des permis de construire déposés en 2013 (rue des Treuils pour le COS et rue Galilée à Caudéran pour la Croix-Rouge) ;
- une résidence sociale intergénérationnelle Jeunes et Anciens Combattants Marocains sur l'ancien lycée des Menuts (Aquitanis) ;

le déplacement de la Maison Sainte Catherine sur la Bastide (Domofrance

#### ► Rénovation Urbaine

##### *PNRQAD*

Fin 2013, les opérations suivantes ont été validées dans le cadre du PNRQAD :

- la réhabilitation de la halle des Douves en maison des associations et celle du théâtre de la Lucarne ;
- l'aménagement de la rue Kléber en rue-jardin ;
- la programmation de 149 logements locatifs sociaux après recyclage foncier (50 % de l'objectif fixé sur 7 ans) dont 103 PLUS et 46 PLAI ;
- la réhabilitation de 78 logements locatifs conventionnés et 36 logements de propriétaires occupants (respectivement 26 % et 23 % de l'objectif fixé sur 5 ans) dans le cadre de l'OPAH RU, ainsi que la remise aux normes d'un hôtel meublé dont l'intégralité des 15 chambres produites sera conventionnée ;
- l'amélioration thermique de 34 logements de propriétaires occupants et l'accompagnement de 12 ménages en auto-réhabilitation accompagnée.

La Convention Publique d'Aménagement passée avec Incité pour le renouvellement du Centre historique sera clôturée en 2014. Fin 2013, plus de 2 200 logements auront été réhabilités, soit plus de 92 % de l'objectif de 2400 logements. La consultation lancée pour désigner un nouvel aménageur pour la période 2014-2020 a retenu In Cité.

*Projet de rénovation urbaine Aubiers Lac :*

Le quartier des Aubiers poursuit également sa transformation : ouverture de la crèche Fondation d'Auteuil en juin 2013, démolition du C2 à l'été, travaux rue Caumont jusqu'en août et début des travaux de réseaux sur le cours des Aubiers au second semestre.

L'année 2013 a permis de finaliser le projet de réaménagement et de bouclage du cours des Aubiers dont les travaux sur les réseaux et la voirie se dérouleront entre janvier 2014 et l'été 2015.

Au préalable, la démolition des 12 logements situés en surplomb du cours des Aubiers a été réalisée courant septembre 2013, permettant d'ouvrir immédiatement une perspective sur la prairie des Aubiers et d'amorcer le désenclavement du quartier. Le projet de création d'une aire de jeux sur la résidence du Lac, demande forte des habitants, a également été finalisé en 2013 pour une livraison prévue en avril 2014.

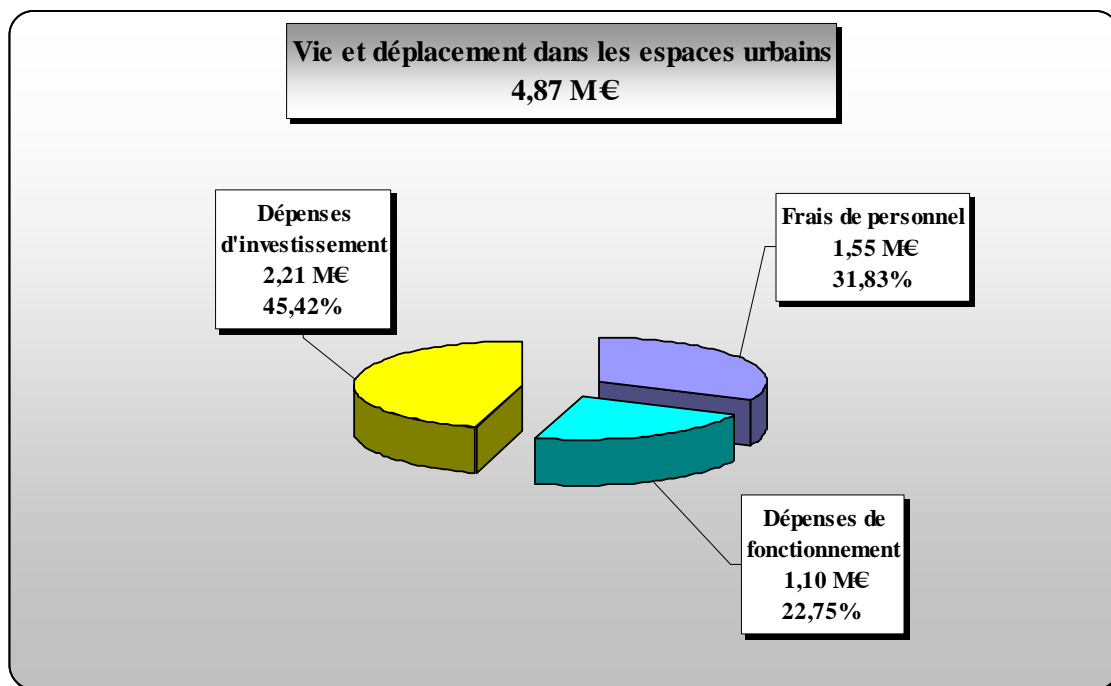
*Projet de rénovation urbaine La Benauge :*

L'année 2013 a vu se concrétiser la construction de 18 maisons individuelles par Aquitanis le long de la rue du petit Cardinal en vue du relogement des habitants de maisons vouées à la démolition dans le projet urbain (livraison en décembre 2013).

*Grand parc*

L'année 2013 a permis d'aboutir à un plan-guide ambitieux pour le quartier du grand Parc, avec un potentiel d'investissement de plus de 100 M€ à la fois sur la rénovation du bâti, les espaces publics et les équipements (salle des fêtes, extension de la médiathèque).

## ➤ Vie et déplacement dans les espaces urbains



### ▶ Aménagement des espaces de circulation

La Ville a poursuivi, en 2013, l'aménagement de ses espaces urbains pour combiner confort d'usage et bien-être des riverains.

Outre les opérations de maintenance, de nouveaux sites du centre ancien ont été mis sous contrôle d'accès : Cour des Aides/ Bahutiers, Saint Michel, Palanque pour un montant global de 0,14 M€. D'autres espaces, comme la place Renaudel et la place des Quinconces, ont par ailleurs été équipés de bornes à télécommande et de dispositifs d'interphonie reliés au Centre vidéo de protection urbaine (CVPU) pour la gestion de leurs accès (0,12 M€).

Le fonds d'intervention communal attribué en 2013 à la Ville sur le budget communautaire a permis la rénovation et l'aménagement de plusieurs voies et places : rue Joséphine (0,46 M€), Rue des Ayres 0,25 M€, cours Journu Auber 1<sup>ère</sup> tranche (0,4 M€), rue du Hâ (0,75 M€), voies des Bassins à flot (0,3 M€), place Renaudel (0,22 M€), place Puy Paulin (1,6 M€), place André Meunier (0,1 M€).

Les diverses opérations de rénovation et de maintenance ont été poursuivies sur l'espace Mériadeck : nettoyage des garde-corps, réfection des reprises de siphons et descentes d'eau pluviale. Les crédits mobilisés sur le site représentent un montant de 0,57 M€.

La pose de mobilier urbain anti-stationnement a été poursuivie qu'il s'agisse de maintenance ou de nouvelle programmation (0,59 M€) pour assurer la sécurité des cheminements piétons.

## ► Déplacements doux

Les actions de la Ville en faveur du vélo et des modes de transports alternatifs ont été poursuivies et développées.

Afin de favoriser les cheminements doux, le jalonnement piéton d'information locale a été étendu et diversifié, alors que le jalonnement piéton du quartier Mériadeck a été poursuivi (0,07 M€).

2013 a vu une stabilisation de l'activité de prêt de vélos par la Maison du Vélo. L'entretien de 2 722 vélos a été assuré par l'atelier chantier d'insertion du garage Moderne (0,13 M€). L'année 2013 a été marquée par la création du vélo PIBAL, suivi de la fabrication des 20 préséries et des 300 premiers vélos (0,2 M€).

L'installation d'arceaux vélos sur la Ville s'est poursuivie en 2013, avec 521 poses représentant 1 042 places, portant le parc à 12 188 places.

Les aménagements, type zone 30, et les dispositifs permettant une utilisation partagée et sécurisée de l'espace par les deux roues, ont été mis en place (couloirs bus ouverts aux vélos).

Enfin, en 2013, la Ville a installé 7 nouvelles bornes de recharge pour véhicules électriques (0,26 M€). Par ailleurs, la mise en place des véhicules électriques (Bluecub) a permis l'implantation sur Bordeaux de 40 stations.

## ► L'éclairage public

L'objectif d'éco-consommation s'est concrétisé par la poursuite des suppressions des lampes les plus énergivores pour arriver à seulement 142 unités fin 2013. En plus des 1 400 points supplémentaires équipés de dispositifs électroniques avec abaissement de puissance la nuit, des sources LED ont été installées (1 834), notamment Salle Saint- Augustin, dans le Parc aux Angéliques et sur le pont Jacques Chaban-Delmas (0,53 M€).

La dissimulation des réseaux aériens (éclairage, électricité, télécom) par l'enfouissement concourt au confort et à l'esthétique de la Ville. Ainsi, en 2013, le cours Journu Aubert a été réalisé (0,24 M€) et des travaux similaires ont débuté dans la rue Mac Carthy à Caudéran.

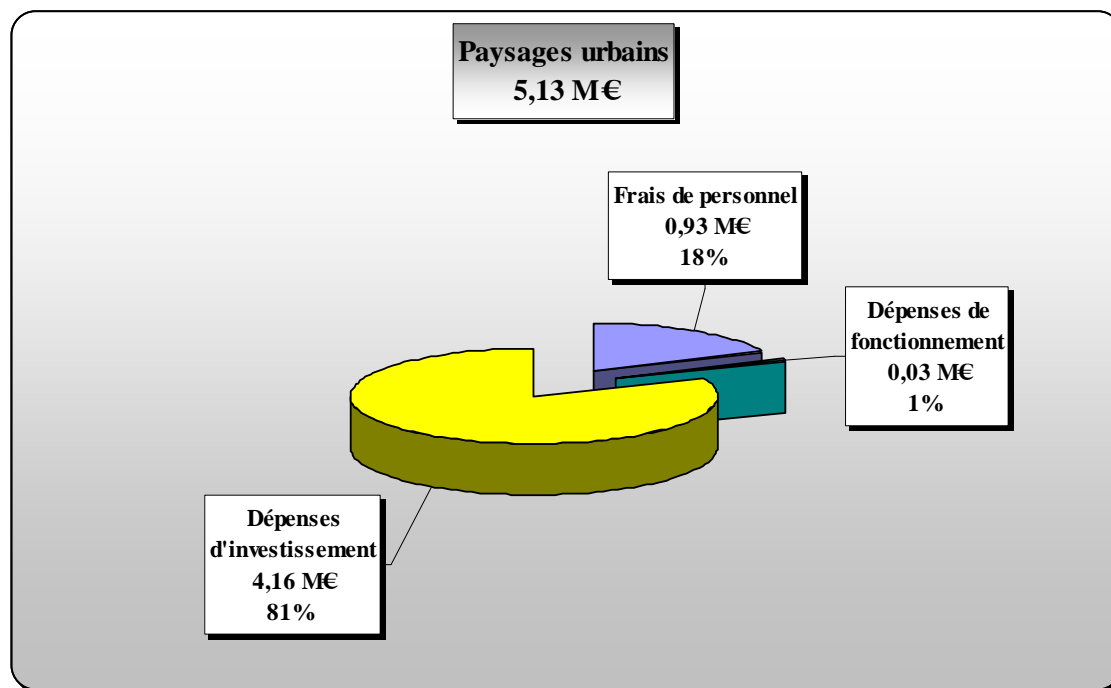
En matière de rénovation, de nombreuses interventions ont été nécessaires pour la pérennité des installations existantes (1,23 M€). 98 % des dépannages ont été réalisés en moins de 48h.

En raison des nouveaux aménagements de la Ville, le nombre de points lumineux sur le territoire augmente de manière significative. A titre d'exemple, on peut noter :

- Quartier Ginko : + 400 points lumineux ;
- Pont Jacques Chaban-Delmas : + 400 points lumineux.

Cette évolution, ajoutée à l'augmentation du prix du KW impacte la facture énergie (+ 0,13 M€), dont la hausse est toutefois amortie par les efforts d'abaissement de puissance et de mutations technologiques (baisse de 4 % de la puissance totale du parc sur 2013).

### ➤ Les paysages urbains



### ▶ Les aménagements structurants

Les travaux d'aménagement de la place Saint-Michel ont débuté durant l'été 2013 (2,02 M€).

L'aménagement du Parc aux Angéliques s'est poursuivi conformément aux objectifs fixés, avec notamment :

- pour la séquence Queyries : la réalisation de la tranche n°2 à hauteur de 80 % (soit 0,87 M€) et le lancement de la tranche n°3 suite à la reconstruction totale de la cale de mise à l'eau (coût total de 0,36 M€) ;
- pour la séquence Brazza : une piste mixte (piétons/vélos) a été aménagée (0,27 M€) avant l'ouverture officielle du pont Jacques Chaban-Delmas, établissant ainsi le bouclage complet avec le pont de Pierre et la promenade des quais sur la rive gauche.

Le lancement du projet de la place André Meunier (coût global de 1,9 M€) devrait intervenir au cours du premier trimestre 2014. En 2013, la réalisation des études préalables, des travaux annexes et le lancement du projet artistique, ont représenté une dépense globale de 0,21 M€.

Concernant l'aménagement du Parc Pinçon (coût global de 4,1 M€) et suite aux études et aux différentes concertations publiques menées en 2013, le projet a pu être validé, ouvrant ainsi la phase de rédaction des documents de consultation des entreprises.

### ► Les aménagements de proximité

De nombreux projets ont pu être conduits au cours de l'année 2013, pour un montant global de 1,46 M€, répartis principalement sur trois axes :

- les aménagements/réhabilitation de squares et promenades (0,95 M€), parmi lesquels la création du jardin de la Croix du Sud, du jardin des Remparts et la réhabilitation complète de la promenade Martin Luther King ;
- la création/réhabilitation des aires de jeux pour enfants (0,21 M€) parmi lesquelles l'aire de Lussy, du Port de la Lune et de Bordeaux Plage ;
- les chantiers de plantations d'arbres (0,19 M€) avec 449 arbres sur une dizaine de sites.

### ► Le Lycée Horticole Camille Godard

Au cours de l'année scolaire 2012-2013, le lycée a connu une nouvelle progression de ses effectifs (+ 1,07 %), soit 188 élèves.

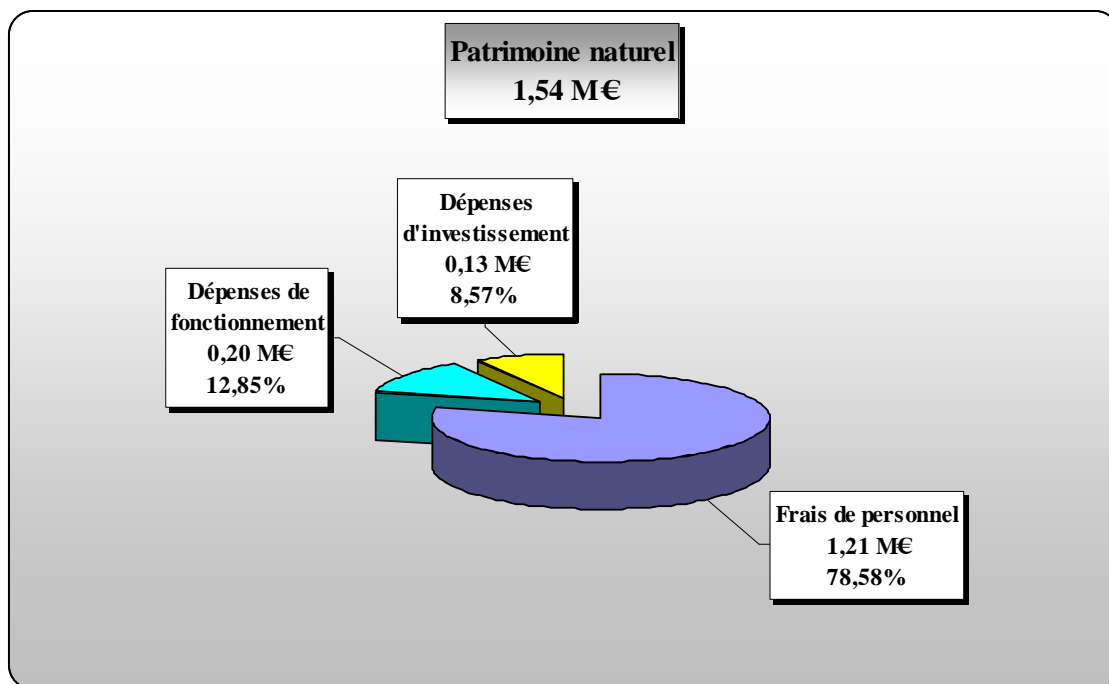
Au titre des examens de fin d'année, l'excellence des résultats a été confirmée, avec notamment :

- 100 % de réussite au DNB (brevet des collèges) ;
- 95 % de réussite au CAPA (CAP agricole) ;
- 96 % de réussite au BEPA (BEP agricole) ;
- 88 % de réussite au bac professionnel « travaux paysagers ».

Enfin, les élèves se sont également illustrés dans divers concours (6 élèves retenus dans le cadre des présélections départementales des Olympiades Régionales des Métiers, une 2<sup>ème</sup> place au Concours national de reconnaissance des végétaux – option Production Horticole – en novembre 2013 à Lyon).



## ➤ Le patrimoine naturel



En 2013, plusieurs expositions ont été réalisées, alternant les approches scientifique et artistique afin de toucher un plus large public : Le soleil et les grenouilles, Photo-phylls, Commissariat pour un arbre IV, Legum'Attack, exposition du Réseau de Réussite Scolaire, Orchidées, Champignons et Bonsaï.

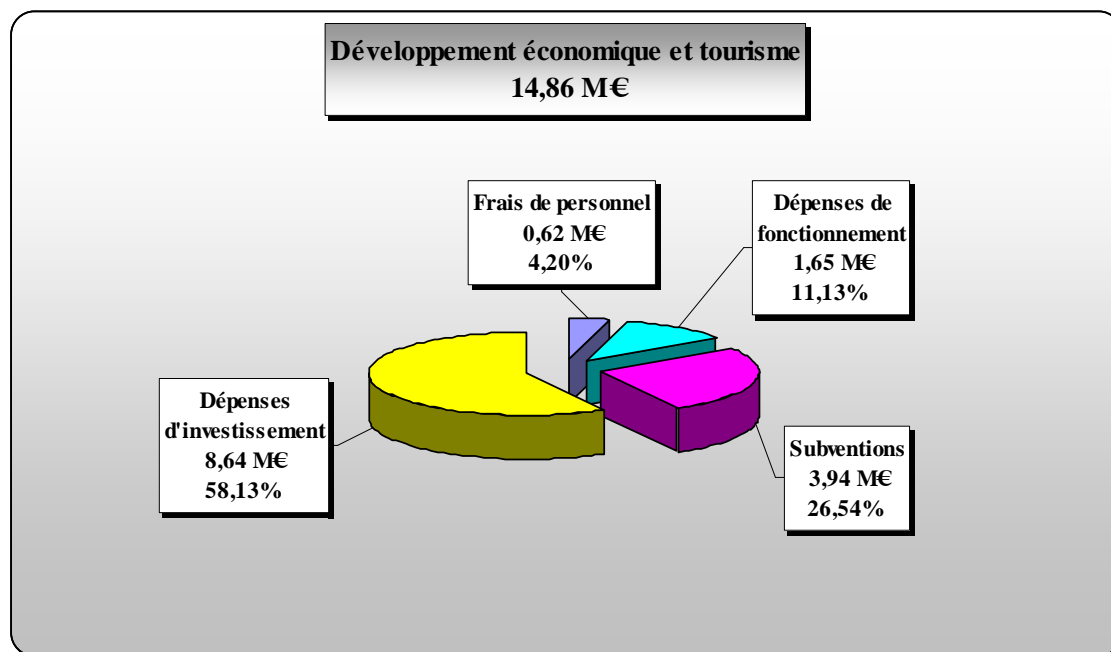
Les visites guidées et animations ont connu un vif succès avec 10 629 visiteurs, soit + 11,3 % par rapport à 2012. La fréquentation du jardin botanique, avec plus de 247 000 entrées, a été multipliée par deux depuis l'année précédente.

La bibliothèque du jardin botanique a été mise aux normes, en relation avec la Bibliothèque Municipale dans le cadre de l'informatisation des bibliothèques et des établissements culturels.

3000 ouvrages sont catalogués sur 7 500. La bibliothèque est opérante en termes d'ouverture à la consultation.

Concernant les Herbiers, le récolement parcellaire est terminé. La numérisation des Fonds 18<sup>e</sup> est achevée et partiellement en ligne. La poursuite de l'étude des fonds landais (numérisation) a amené le pilotage d'un colloque national à Bordeaux sur le thème « Herbiers trésors vivants : tables rondes sur la valorisation des herbiers ».

## LE DEVELOPPEMENT ECONOMIQUE ET L'EMPLOI, LE TOURISME ET L'ENSEIGNEMENT SUPERIEUR



### ➤ Investir pour la croissance

Repérer les entreprises à fort potentiel de croissance et créer les conditions favorables au développement des filières économiques stratégiques en proposant un accompagnement spécifique, accélérer la mutation numérique du tissu économique, levier de croissance, ont été les principaux objectifs de l'année 2013.

#### ▶ **La filière numérique**

En 2013, la croissance soutenue de l'économie créative numérique bordelaise a fortement bénéficié d'un ensemble d'actions favorisant l'intégration rapide des nouveaux bordelais porteurs de savoir-faire qualifiés.

Cette politique de développement s'est cristallisée autour d'un territoire porteur et d'une appellation désormais bien identifiés : les Bassins à flot digitaux (prospection d'entreprises et d'établissements d'enseignement supérieur numérique, managérial et entrepreneurial, création d'un hôtel d'entreprises qui accueille 3 entreprises numériques en forte croissance, groupes de travail de sensibilisation aux métiers du numérique avec un effort particulier en direction du jeune public féminin, définition de contenus de formation, communication régulière en direction des promoteurs, recrutement de nouveaux « prospects »).

La Ville a ainsi intégré la gouvernance du pôle numérique aquitain. De même, elle participe pleinement à l'élaboration de la candidature FrenchTech Bordeaux Métropole en centrant l'attention des acteurs sur les problématiques de l'entrepreneuriat et le financement de l'économie.

### ► **Le tertiaire supérieur : une filière prioritaire à développer et animer**

Avec 15 000 salariés, ce secteur reste le fer de lance de la politique de développement économique de Bordeaux avec un territoire identifié : Bordeaux Euratlantique.

En 2013, 3 décisions d'implantations majeures ont été prises : le siège interrégional de la Caisse d'Épargne, la Direction Régionale de GDF Suez et le siège du groupe FAYAT.

### ► **Le commerce de gros, le négoce et la petite industrie de transformation**

Avec plus de 5 000 emplois, les activités historiquement bordelaises de négoce, de petite transformation sont présentes dans le tissu urbain, notamment aux Bassins à flot, à Bastide-Brazza et sur le secteur Belcier avec le Marché d'Intérêt National.

### ► **Le nautisme et/ou le développement économique du fleuve**

Bordeaux concentre plus du quart des entreprises et près du tiers des emplois de la filière nautisme girondine. En 2013, la Ville a accompagné la mise en œuvre du projet industriel de CNB (fleuron de la filière avec 450 emplois), son intégration dans le quartier Bastide-Brazza mais aussi la mise en place du cluster d'entreprises Bordeaux Super Yacht Refit. Elle a contribué à l'étude d'impact en vue de l'intégration de cette nouvelle activité sur le territoire.

La Ville de Bordeaux accompagne également le développement potentiel d'un pôle nautisme sur le secteur Queyries en cohérence avec le schéma directeur du fleuve de la Ville.

### ► **Le commerce et l'artisanat**

Dans le cadre de la mise en œuvre d'un programme pluriannuel « Opération Urbaine Collective », permettant de mutualiser les efforts et participations des partenaires locaux ainsi que de l'État au travers du Fonds d'intervention pour les services, l'artisanat et le commerce (FISAC), plusieurs actions portées par la Ville ont été réalisées en 2013 comme :

- les aides à la modernisation des magasins de l'axe Fondaudège/Croix de Seguey, du quartier Saint Michel et du cours de la Marne ;
- le soutien à la modernisation des artisans de bouche indépendants et l'appui aux travaux d'accessibilité pour les restaurants.

Le soutien de la Ronde des Quartiers de Bordeaux a été poursuivi pour la mise en œuvre de son programme d'actions. 24 actions et manifestations portées par 29 acteurs économiques (associations de commerçants et artisans, chambres consulaires) ont été aidées par la Ville.

L'attractivité commerciale de Bordeaux passe en grande partie par l'implantation de nouvelles enseignes nationales et internationales. En partenariat avec la Chambre de Commerce et d'Industrie de Bordeaux (CCIB), la Ville a renforcé sa communication à l'occasion de rendez-vous privilégiés avec les enseignes, les promoteurs et les investisseurs commerciaux (salons de l'immobilier commercial SIEC et MAPIC, journées de rencontres à Paris et Bordeaux).

### ► **L'économie sociale et solidaire**

L'économie sociale et solidaire (17 400 salariés dans 1 700 établissements) a fait l'objet d'une prise en compte spécifique : étude sur l'ESS (Economie Sociale Solidaire) à Bordeaux, mise en place et animation du comité bordelais pour l'innovation économique et solidaire, ouverture des pépinières d'entreprises à des projets d'innovation sociale avec la pépinière « le campement », organisation et déroulé du mois de l'ESS avec les acteurs de l'ESS, mise en place du village solidaire sur le marché de Noël 2013 avec les partenaires du microcrédit solidaire, participation aux instances de gouvernance de la CSDL (Caisse Sociale de Développement Local) et aux comités de pilotage et de sélection des dossiers d'Aquitaine Active.

### ► **L'économie créative et l'innovation sociale**

Plusieurs projets ont fait l'objet d'une mise en œuvre comme la mise en place commerciale d'Imanaya au travers d'un partenariat avec l'Office du Tourisme de Bordeaux, le développement du serious-game pédagogique culturel.

La troisième édition des Imaginaires du savoir organisée avec Cap Sciences a eu comme thématique « Le FabLab, incubateur des pratiques de médiation de demain ».

Une attention particulière a été portée en 2013 au monde du textile et de la mode.

La Ville a participé aux comités de pilotage relatifs au projet de «Village des créateurs » et a accompagné « Damode Concept ». Elle a soutenu l'opération « Mode in Aquitaine » et l'action de l'association « Sew et laine ». La Ville a également accueilli la « Fabrique textile » et le nouveau salon « la parade des fils ».

Enfin, 2013 aura connu l'amorçage d'une initiative innovante rassemblant l'ensemble de l'écosystème créatif bordelais au travers des échanges croisés réguliers entre Bordeaux et Bilbao avec une sensibilisation des jeunes au programme Innovation Jeunesse, autre initiative 2013 en partenariat avec Cap Sciences et le comité de développement économique et social (CODES)

### ► **Innovation et attractivité**

Le 29 mars 2013, la Grande Jonction, première édition d'une journée professionnelle sur la transition numérique dans le cadre de la Semaine Digitale, a démontré la création de valeur qui pouvait naître du rapprochement des experts du numérique du territoire avec l'ensemble du tissu économique.

Plus de 1 200 managers ou entrepreneurs ont participé à l'évènement et développé des relations d'affaires et des pratiques numériques innovantes.

Le même jour se tenait la première édition du Quai des entrepreneurs (12 entreprises face à des investisseurs pour des levées de fonds).

Le rayonnement et l'attractivité sont également développés à travers les outils numériques. Une première édition d'évènement web autour du vin en février 2013 a rassemblé 1,8 million de personnes sur le réseau twitter durant deux heures, soit la plus importante audience web obtenue par la Ville de Bordeaux.

Portées prioritairement par les jumelages, des actions de promotion du territoire et de développement économique centrées sur des filières ou sur des destinations à forte densité entrepreneuriale ont été organisées ou sont planifiées pour 2014 sur la marque « Osez Bordeaux » : Bordeaux Fête le Vin à Québec en 2013, à Bruxelles (2014), Web à Québec (2014), Osez Bordeaux à Munich (2014).

Une opération de séduction des jeunes entrepreneurs français à Londres a tissé des liens entre les communautés d'entrepreneurs français des deux villes.

### ➤ **Soutenir l'entrepreneuriat**

L'année 2013 a vu la montée en puissance de la pépinière éco-créative des Chartrons qui a recruté de nouvelles entreprises à fort potentiel de croissance dans le domaine de l'innovation digitale.

De même, sept nouvelles entreprises ont intégré la pépinière artisanale Sainte-Croix en 2013 démontrant l'intérêt de ce type de structure pour les artisans ainsi que le renouveau de ce secteur d'activités.

La Plateforme Initiative et Emploi de la Maison de l'Emploi, grâce à son dispositif Cité Lab, permet de faire émerger de nombreux projets de création d'entreprise ou d'activité dans des quartiers sensibles ou sur des publics ciblés. En fédérant l'ensemble des acteurs du territoire de l'accompagnement à la création d'entreprise, elle oriente les porteurs de projet vers le bon dispositif d'accompagnement.

Le Node est devenu en 2013 un lieu incontournable du numérique en Gironde et en Aquitaine. Il a fêté sa première année d'existence. A l'initiative de l'association Aquinum et de collectifs numériques qui s'y retrouvent régulièrement, il a proposé en moyenne plus de deux animations par semaine.

### ➤ **S'engager pour l'emploi**

La Ville mène une action de coordination en faveur de l'emploi sur son territoire au travers des structures qu'elle soutient financièrement, en particulier la Maison de l'Emploi. 3 grands axes sont privilégiés :

#### ▶ **L'accès ou le retour à l'emploi selon 2 axes : l'insertion et l'égalité des chances**

La Ville facilite le retour à l'emploi durable des personnes les plus en difficultés par le biais de l'action du PLIE (900 personnes, 300 formations et 270 emplois durables), de l'Ecole de la 2<sup>ème</sup> Chance (60 jeunes) mais aussi par la création du « Guide du quotidien du demandeur d'emploi », diffusé à 15 000 exemplaires.

En partenariat avec Pôle Emploi, ce guide fera l'objet, en 2014, d'une seconde édition enrichie.

En matière d'égalité des chances, la Ville soutient « Nos quartiers ont des talents » qui aide les jeunes diplômés (260 en 2013), issus principalement des quartiers prioritaires, à trouver un emploi grâce au parrainage de cadres en entreprises (117 personnes impliquées).

Par ailleurs, la Ville soutient la mise en place des Kfés Pros qui ont profité à 260 jeunes.

### ► **Le levier des clauses d'insertion pour créer des emplois**

Les clauses d'insertion dans les marchés publics sont systématisées et élargies aux marchés de services afin de toucher des publics nouveaux comme les femmes et les seniors.

En 2013, 107 000 heures d'insertion ont été générées pour 4 902 personnes et 600 contrats de travail auprès d'une centaine d'entreprises partenaires.

### ► **Des événements publics pour des publics ciblés**

En 2013, les publics ciblés ont été les jeunes, avec le salon du recrutement en alternance, AQUITEC, ou Jobs d'été, mais aussi les personnes en situation de handicap (rencontres emploi handicap) ou les habitants des quartiers prioritaires. Des forums de recrutement thématiques sur les métiers du commerce et de l'artisanat ou les métiers de la petite enfance ont complété le dispositif.

### ► **Enseignement supérieur**

En 2013, la Ville de Bordeaux a poursuivi sa coopération avec l'université de Bordeaux pour la mise en œuvre de l'opération campus notamment sur les sites Carreire et Victoire/Marne/Broca.

La Ville a également poursuivi son implication dans la Fondation Bordeaux Université.

La Ville incitera les nouvelles écoles implantées à Bordeaux à devenir adhérentes de Campus Chartrons, grâce à son action de prospection pour les Bassins à flot.

### ► **Tourisme**

La fréquentation touristique de Bordeaux poursuit sa hausse en 2013 avec 1 993 708 nuitées, soit une augmentation de 5 % par rapport à 2012, nouveau record historique.

Le trafic de l'aéroport a augmenté de 4 % par rapport à 2012, avec 4,6 millions de passagers et une croissance de 17 % de la part du low-cost sur un an. La gare Saint Jean a accueilli 10,2 millions de voyageurs et 43 TGV par jour en moyenne.

2013 a été marquée par la poursuite de la valorisation du fleuve avec notamment la finalisation d'un Schéma Directeur de la Vie du Fleuve à Bordeaux permettant de disposer d'une vision prospective pour les moyen et long termes, compte tenu du nombre croissant de projets. Cela s'est concrétisé, en matière d'aménagements opérationnels, par l'installation de 2 postes d'accueil dédiés aux paquebots fluviaux. L'exploitation de 4 unités est envisagée en 2014, pour des retombées économiques estimées à plus de 3 M€ par an et par bateau.

« Bordeaux Fête le Fleuve » a par ailleurs pris une toute nouvelle dimension, avec une manifestation de 10 jours et l'accueil prestigieux du départ de la Solitaire du Figaro.

Les escales de paquebots maritimes ont une nouvelle fois été un vif succès avec 24 navires dans le port de la lune en 2013.

Le projet de *Cité des Civilisations du Vin* est entré en phase opérationnelle avec le début des travaux de construction et le dépôt des statuts de la Fondation qui sera amenée à le gérer.

La Ville a décidé de déposer sa candidature pour l'obtention du label national « Destination pour Tous ». Elle a, par ailleurs, connu une forte croissance du nombre de sites labellisés Tourisme & Handicap (+7).

En matière de tourisme d'affaires sur 2013, Congrès et Expositions de Bordeaux a accueilli 343 manifestations sur ses divers sites, générant un flux de 11,4 millions de visiteurs.

## LES RELATIONS INTERNATIONALES

Pour hisser Bordeaux au rang de métropole européenne, la Ville s'emploie à promouvoir ses atouts, son attractivité et à faire rayonner Bordeaux à l'international. Pour ce faire, elle s'appuie tant sur les relations institutionnelles entre villes que sur l'aide aux actions des partenaires bordelais.

L'année 2013 a été marquée par plusieurs temps forts : 10<sup>ème</sup> anniversaire de la relation Bordeaux-Oran, 20<sup>ème</sup> anniversaire des partenariats avec Riga et Cracovie, cinquantenaire du Traité de l'Elysée.

Chacune de ces célébrations a donné lieu à une programmation renforcée : le Maire d'Oran s'est ainsi rendue à Bordeaux et un plan d'action a été signé à cette occasion, confirmant la coopération notamment dans les domaines Jeunes/Formation et Cancer.

Une journée culturelle Algérie a été organisée dans le cadre de Novart. Par ailleurs, la Méditerranée a été mise en valeur par les visites du Maire à Ashdod/Tel Aviv, la participation de la Ville au Forum des Autorités locales de la Méditerranée en Algérie et la signature d'un plan d'actions lors de la visite du Maire de Ramallah à Bordeaux en juin.

En 2012, Bordeaux était présente à la 1<sup>ère</sup> Fête du Vin à Québec, grâce à la forte mobilisation des Mairies de Québec et de Bordeaux, de Bordeaux Grands Evénements, des professionnels de la filière du vin et l'engagement du Conseil Interprofessionnel des Vins de Bordeaux. L'événement a été un grand succès et a été reconduit en 2013 (à Québec, en présence du Maire). Dans le cadre de la promotion de la filière vini-viticole, un nouveau partenariat a été engagé en 2013 avec Bruxelles (« Eat Brussels ! Drink Bordeaux »), à l'occasion de la visite du Maire dans la capitale belge.

L'année européenne a été marquée par la célébration du cinquantenaire du Traité de l'Elysée. Le Maire a ainsi participé aux événements organisés à Bordeaux (Lycée Montaigne, Goethe Institut) ainsi qu'aux célébrations en Allemagne (discours dans l'ancien Parlement à Bonn, en présence du Président fédéral J. Gauck).

Un projet européen « Comenius Regio » sur la gastronomie et le Vin, intitulé « Vinofood / Education et Création », a été élaboré par la Ville avec sa jumelle Porto. Enfin, le maire de Bordeaux a présidé aux activités de l'AFCCRE, notamment le premier forum « élections européennes » à Fontainebleau et l'adoption de la Charte européenne Egalité Hommes-Femmes, signée à l'Hôtel de Ville.

Sur la zone Asie, le contrat « Bilan Carbone » avec la ville de Wuhan a été signé en 2013. La ville a également activement participé à l'« offre territoriale » Région/CUB/Ville sur le développement urbain durable (projet franco-chinois de Ville durable à Wuhan) et accueilli plusieurs délégations (Shaoxing, Harbin, Université Tongji/Shanghai).

S'agissant de Fukuoka, un nouveau « marché de Noël bordelais à Fukuoka » a été inauguré. Des délégations techniques (vélo/déplacements doux, esthéticiennes) et un échange de résidences d'artistes ont également été organisés. Sur la zone Afrique, en dépit de la situation politique au Mali, la Ville a participé à la relance de la coopération en se rendant aux Etats



généraux de la Coopération décentralisée à Bamako ; un partenariat avec la Fondation Prospective et Innovation présidée par Jean-Pierre Raffarin a également été initié en 2013 autour d'un séminaire annuel à Bordeaux, « Bonnes nouvelles d'Afrique ». Une délégation ivoirienne a participé à la Foire Internationale de Bordeaux. Enfin la Ville a signé une convention avec le centre de ressources régional « Cap Coopération ».

L'affirmation de Bordeaux à l'international est facilitée par notre adhésion à des réseaux internationaux de villes. Cette « diplomatie des villes » et le travail de fond entamé depuis plusieurs années, avec notamment la participation aux instances dirigeantes de l'Association internationale des Maires francophones (AIMF), de l'Association française des Communes et des Régions d'Europe, ont permis de confirmer encore cette année la place de Bordeaux à l'international, avec la désignation du maire de Bordeaux comme co-président de l'organisation mondiale des Villes, « Cités et gouvernements locaux unis (CGLU) ».

A signaler le soutien humanitaire accordé par la Ville aux réfugiés syriens et aux Philippines (en liaison avec Cités Unies France).

## LE RAYONNEMENT PATRIMONIAL

### ➤ La mise en valeur du patrimoine urbain

En 2013 la Ville a poursuivi trois grands objectifs dans le cadre de sa politique de rayonnement patrimonial :

#### ✓ **Renforcer la mise en valeur du projet urbain**

- par la communication sur Internet : développement des contenus et traductions anglaise et espagnole ;
- par l'accueil de délégations extérieures.

#### ✓ **Valoriser la place majeure du patrimoine dans le projet urbain bordelais**

- par la poursuite des campagnes de ravalement : 57 immeubles ravalés en 2013 sur la 3<sup>ème</sup> campagne et 25 immeubles ravalés en 2013 sur la 4<sup>ème</sup> campagne ;
- par le suivi et la valorisation de l'inscription de Bordeaux sur la liste du patrimoine mondial : rapport remis au centre du patrimoine mondial, partenariat pour la publication des actes du colloque *Les secteurs sauvegardés* ;
- par l'échange avec les villes du patrimoine mondial : présence de Bordeaux et d'Agora au Mexique à l'occasion du congrès mondial rassemblant plus de 230 villes du patrimoine mondial.

#### ✓ **Faire de Bordeaux un lieu de référence du débat sur la ville**

- par l'organisation d'Agora biennale de Bordeaux, architecture – urbanisme – design sur le thème de l'espace public (commissariat : Youssef Tohmé architecte libanais et son équipe internationale). Petra Blaisse (agence Inside/Outside) pour la scénographie et Karine Dana (critique d'architecture) pour l'écriture du scénario.

Globalement en 2013, la Ville a consacré 0,34 M€ à l'animation du patrimoine

L'année écoulée a été marquée par le chantier du CIAP, place de la Bourse.

Ce nouvel équipement, conçu comme un lieu de ressources et de (re)découverte de la ville, de son paysage urbain et des enjeux de son évolution, est l'aboutissement d'une politique ambitieuse et ouverte en matière patrimoniale. Elle confortera le label Ville d'art et d'histoire obtenu par Bordeaux en 2009.

Les visites guidées dans les quartiers en dehors du secteur sauvegardé se sont poursuivies et les Journées européennes du patrimoine, qui se sont ouvertes en 2013 à de nouveaux sites (lycée Montesquieu, Caisse d'Epargne à Mériadeck, Portail Royal de la cathédrale, Centre de conservation des collections du Muséum d'histoire naturelle...) ont attiré près de 110 000 participants.

## ➤ La mise en valeur du patrimoine culturel

En 2013, la Ville a consacré 1,14 M€ à la restauration des édifices patrimoniaux. L'achèvement de la restauration du clocher et l'accès des personnes à mobilité réduite à l'église Sainte-Marie de la Bastide (0,34 M€) ont pu être réalisés. L'avant-projet de travaux de la tour Nord de l'église Saint-Louis des Chartrons a fait suite au diagnostic lancé en 2012 pour connaître les pathologies des façades (0,05 M€).

La Ville a complété la participation du Fonds Départemental d'aide à l'Équipement des Communes (FDAEC) afin de permettre la réfection du système de chauffage au temple du Hâ et le réaménagement des salles arrière à l'église Saint-Ferdinand (0,07 M€).

Enfin, la Ville a participé également aux travaux conservatoires de la passerelle Eiffel (0,25 M€) et à la mise en valeur des tombes historiques du cimetière protestant (0,01 M€).

En 2013, la Ville a consacré 1,37 M€ à la restauration des monuments historiques. Ce programme, cofinancé par la Ville et l'État, s'est réparti de la façon suivante :

- fin des travaux de rénovation du clocher de l'église Sainte-Eulalie : 0,48 M€ ;
- première phase de restauration des colonnes rostrales : 0,25 M€ (restauration qui a valu à la Ville de Bordeaux le Grand Prix de l'Habillage Urbain remis par la Fondation du Patrimoine et par la société Celize) ;
- poursuite de la restauration des façades de la Bourse du travail : 0,6 M€ ;
- étude de la tribune de l'orgue à l'église Saint-Paul –Saint-François Xavier : 0,02 M€.

## LA PERFORMANCE DE LA COLLECTIVITE

### ➤ La gestion des ressources humaines

La masse salariale 2013 représente 52,85 % du budget de fonctionnement de la collectivité. La progression du réalisé 2013 par rapport à 2012 est de 3,43 %, dont 0,75 % sont imputables à des mesures nationales.

Cependant, la diminution de l'impact de la masse salariale sur le budget de fonctionnement de la collectivité se poursuit. Elle représente 52,85 % du budget de fonctionnement en 2013, alors qu'elle s'établissait à 53,44 % en 2012, et 54,15 % en 2011.

La poursuite d'une gestion rigoureuse de la masse salariale ne s'effectue pas au détriment de la qualité de la ressource humaine. Les efforts de formation et de promotion des agents se poursuivent. Le plan de formation, établi chaque année en collaboration avec les directions, permet une définition précise du besoin et une mise en adéquation avec la contrainte budgétaire. Plus de 13 000 jours de formation ont été assurés en 2013.

Il en résulte une amélioration constante de la technicité des agents et de leur professionnalisation, dans le cadre d'une dépense budgétaire raisonnée. Les efforts accomplis pour la formation au management portent également leurs fruits en termes d'encadrement du personnel et de fonctionnement des services. En effet, les managers ont, pour la première fois, bénéficié d'un plan de formation spécifique adapté aux compétences de chacun avec la mise en place d'un passeport de manager. Chaque manager concerné a choisi les formations lui permettant d'améliorer sa pratique en fonction de son expérience, de ses fonctions ou du type de management pratiqué (équipe, projet, transverse...).

De même, le maintien du niveau de promotion des agents demeure un des principaux leviers d'activation de la motivation. Ainsi, plus de 1 700 agents ont été promus ou ont changé d'échelon en 2013. C'est plus d'un tiers de l'effectif qui bénéficie ainsi chaque année de cette reconnaissance de leur implication et du travail fourni.

Le reclassement des agents atteints de maladie, qui n'ont plus la possibilité d'exercer leur métier, a aussi été largement favorisé en collaboration avec les directions. L'adaptation et la formation à de nouveaux métiers se sont poursuivies, afin de permettre à ces agents de postuler aux différentes vacances de postes, facteur de relance de leur carrière et d'économie pour la collectivité.

La prévention du risque demeure elle aussi une préoccupation essentielle, au-delà des aspects réglementaires. Ainsi, l'écriture des « documents uniques » est en cours d'achèvement, permettant aux directions de disposer d'un recueil des risques liés à leurs activités. Ce dispositif permet de mettre la collectivité en conformité avec des obligations employeur souvent complexes, tout en apportant aux agents le bon niveau de protection.

Le taux des agents bénéficiaires d'une reconnaissance de travailleur handicapé, demeure supérieur aux 6 % réglementaires, puisqu'il dépasse les 7 % en 2013, reflétant ainsi l'engagement de la collectivité dans ce domaine.

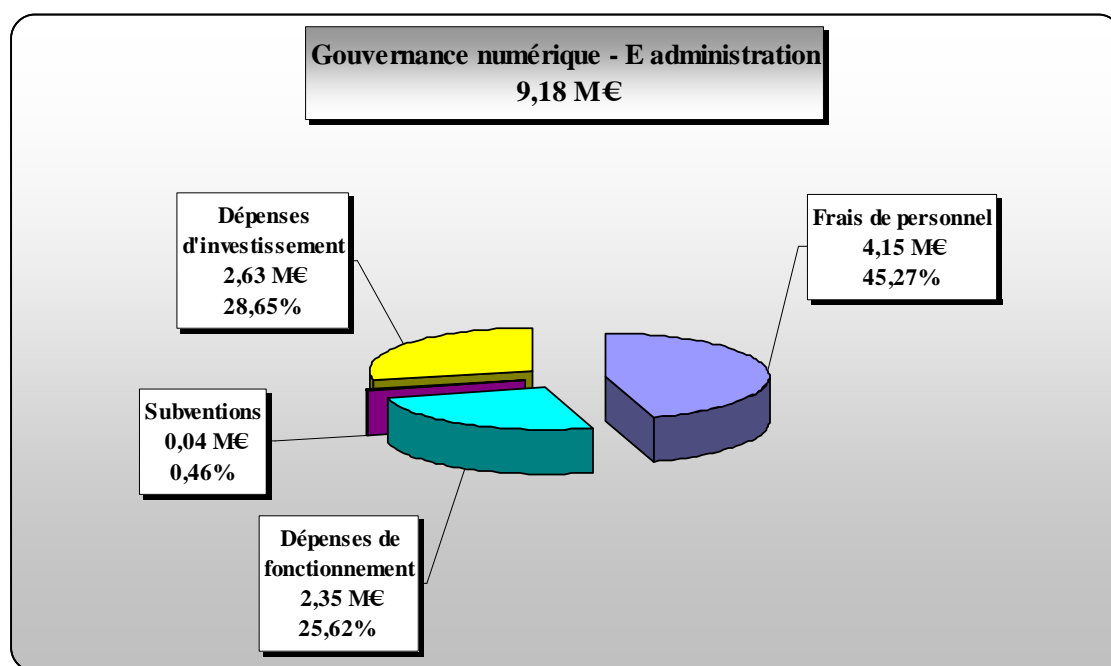
Le suivi social des agents, toujours assuré par deux assistantes sociales dédiées, leur a permis d'obtenir aide et écoute. Plus de 900 agents ont été reçus en 2013.

Les actions sociales en faveur du personnel pour 2013 représentent près de 2 % de la masse salariale.

Le déploiement du dispositif d'évaluation des agents s'est poursuivi, permettant au cours d'un échange formel entre hiérarchie et collaborateurs, de mettre en phase les objectifs individuels avec les objectifs globaux, tout en mesurant leur degré d'atteinte. Ce dispositif permet aussi de valoriser l'action managériale et le lien manager/managé favorisant une plus grande efficience au sein de la collectivité.

Enfin, l'optimisation des outils de communication se poursuit, afin notamment de s'assurer du niveau d'information des agents, de leur degré de connaissance des organisations et des changements. L'ensemble des supports de communication récurrents en direction des agents bénéficie, selon les enquêtes de lectorat, d'une attention soutenue et d'une grande appréciation. En 2013, l'utilisation du site intranet a encore augmenté. Enfin, plusieurs guides thématiques transverses ont été développés pour permettre une meilleure connaissance des activités. Le baromètre 2013 de communication interne a permis de vérifier que plus de 95 % des agents ont affirmé leur fierté d'appartenir à la Collectivité.

### ➤ La gouvernance numérique



Formidable levier de performances économiques, sociales et écologiques, le numérique est plus que jamais un outil essentiel de développement de la Ville d'aujourd'hui et de celle de demain.

A travers son programme « Bordeaux cité Digitale », la Ville aborde le développement du numérique à travers plusieurs axes qui ont en commun l'amélioration du cadre de vie de ses habitants, l'interaction avec une population de plus en plus connectée, nomade et multi-écrans, la transmission des savoirs, le lien social, l'attractivité du territoire pour ses entreprises, mais aussi la performance organisationnelle et économique de la municipalité.

La stratégie digitale s'inscrit dans la perspective d'une ville durable et intelligente permettant de créer les conditions d'utilisation du numérique par tous les citoyens, d'imaginer et de déployer de nouveaux services.

Elle vise également à favoriser et à amplifier le développement des entreprises numériques, en déployant le très haut débit sur l'ensemble du territoire.

### **Ville ouverte, territoire d'innovation et rayonnement**

Plusieurs évènements au service du rayonnement numérique de la ville et à destination du grand public et des professionnels ont ponctué toute l'année 2013.

La troisième édition de la Semaine Digitale a accueilli 20 000 visiteurs fin mars. A la fois professionnelle, grand public et festive, elle s'est articulée autour d'un Village de l'innovation ouvert à tous, de conférences tout au long de la semaine, des ateliers pédagogiques pour petits et grands et des festivités chaque soir, dont la Nuit Digitale qui a rassemblé plus de 7 000 jeunes.

La ville a également participé activement à plusieurs évènements professionnels : Métronum, le salon de la sécurité, les universités NFC, Webcom à Montréal, les assises de l'Adcet, Les rencontres mondiales du logiciel libre,...

La démarche d'ouverture de nos données, outil de transparence démocratique, de proximité et d'innovation, a permis la publication de 60 flux sur le site [opendata.bordeaux.fr](http://opendata.bordeaux.fr).

### **L'aménagement numérique du territoire**

L'arrivée du très haut débit (THD), en particulier de la fibre optique, est un élément majeur de l'attractivité du territoire Bordelais pour les entreprises et les habitants.

Le déploiement de la fibre s'est intensifié sur le territoire :

- 75 % des immeubles de plus de 12 logements sont connectables et, sous l'impulsion de la Mairie, les bailleurs sociaux Domofrance et Incité ont engagé l'équipement en fibre de leurs immeubles ;
- Le déploiement en zone pavillonnaire est en cours et a débuté par un pilote portant sur 6 000 logements.

L'offre THD s'est élargie aussi en mobilité. Ainsi, la 4G a été déployée sur la Ville, dans le respect de nos chartes environnementales.

Enfin, le réseau WIFI gratuit Bordeaux continue de s'étendre, aussi bien sur le domaine public que dans nos établissements, pour couvrir la quasi totalité des quartiers : 40 bornes extérieures et 90 bornes intérieures, dans nos bâtiments, sont installées.

### **Ville mobile et connectée**

En 2013, la Ville a renforcé sa stratégie liée à la dématérialisation des services de proximité sur téléphone mobile dans le cadre de son dossier « Bordeaux NFC » afin de proposer, dès 2014, un bouquet de services de proximité.

## **Education**

La Ville de Bordeaux est engagée dans un ambitieux programme d'équipement d'outils numériques dans les écoles et d'accompagnement aux nouveaux usages pédagogiques et éducatifs.

Au-delà des indispensables apprentissages de base (savoir lire, écrire, compter), le cursus de formation de l'élève s'est progressivement enrichi, incluant notamment le développement de l'aptitude à chercher, traiter et organiser l'information avec un regard critique. C'est donc tout naturellement que l'outil numérique occupe une place importante dans ces évolutions qui vont profondément modifier, dans les années à venir, les pratiques pédagogiques et plus largement l'acte d'enseigner ainsi que les modalités de gestion.

La Ville a terminé le déploiement des Tableaux Numériques Interactifs dans toutes ses classes élémentaires volontaires. L'espace numérique de travail, mis en œuvre avec 8 autres communes (Bassens, Blanquefort, Bruges, Le Bouscat, Mérignac, Pessac, Saint-Médard-en-Jalles, Villenave d'Ornon), est en expérimentation dans 13 classes de Bordeaux.

Dans le cadre d'un marché de recherche et développement avec la société Stantum, la Ville de Bordeaux a équipé une première classe à Nuyens de tablettes interactives mobiles adaptées à l'éducation.

Enfin, le salon professionnel de l'éducation Educatec/Educatrice 2013 a récompensé le programme Bordeaux Cité Digitale Education par le trophée « Grand prix des Technologies éducatives » dans la catégorie Collectivités.

## **Solidarité numérique et inclusion**

Pour les habitants, la fracture numérique apparaît comme multiple. De moins en moins liée à l'absence de réseau, elle est de plus en plus économique, sociale, générationnelle et liée à la méconnaissance de l'utilisation d'Internet.

Face à ce constat, la Ville a renforcé son offre en ouvrant de nouveaux espaces multimédias dans les bibliothèques de quartier. Elle a également modernisé l'offre de service de l'atelier informatique grâce à l'ouverture de nouveaux espaces thématiques mais aussi en rénovant son parc et en développant le libre-service dans les ateliers des clubs séniors.

A l'instar de l'opération Clic et Declic déjà lancée aux Aubiers, un bus aménagé en salle de formation va proposer des séances d'initiation auprès de 300 habitants des quartiers Grand Parc, Benauges, Bordeaux Maritime. Toutes les phases préparatoires à cette opération ont été réalisées (permis, travaux)

## **Administration électronique et participation citoyenne**

La population est de plus en plus connectée et mobile. Aussi, notre offre de services numériques aux usagers s'est-elle enrichie sur le web avec :

- une nouvelle version majeure de bordeaux.fr en février 2013 ;
- la création de nouveaux sites Web ;
- et le développement de nouvelles applications mobiles.

La nouvelle version du portail propose une forte intégration des réseaux sociaux (Bordeaux 2<sup>ème</sup> ville Française sur Twitter avec plus 37 000 abonnés et 4<sup>ème</sup> sur Facebook avec plus de 34 700 fans), de nouveaux services privilégiant la participation citoyenne, mais aussi la simplification administrative et la mobilité à travers des guichets numériques de services.

Avec plus de 15 millions de pages vues en 2013, Bordeaux est aussi la 3<sup>ème</sup> commune de plus de 100 000 habitants la mieux référencée sur Google.

## **Culture et patrimoine**

Le portail documentaire multimédia des bibliothèques de Bordeaux a été développé et mis en ligne.

Il offre de nouveaux services, fédère l'accès aux catalogues et aux informations des bibliothèques municipales et universitaires. Il dispose aussi d'une bibliothèque numérique utilisable pour la publication des fonds numérisés des établissements culturels de la Ville (fonds XVIIIème). Plus de 1,8 million de notices sont consultables en ligne.

Les nouveaux systèmes de sécurisation des ouvrages, fondés sur les technologies RFID, ont été mis en place dans les bibliothèques (mise en place d'étiquettes communicantes dans 600 000 documents, de 20 automates de prêts et de portiques antivols).

La stratégie de rayonnement culturel de la Ville via le numérique s'est renforcée avec l'ouverture d'un site Internet pour le Musée des Beaux-arts, par la mise en œuvre de muséographies numériques accompagnant différemment les visiteurs et enrichissant ainsi leur information, par des applications sur écrans tactiles et tablettes, dans les musées et lieux d'exposition (Musée des Beaux-arts, Musée d'Aquitaine, Centre d'interprétation de l'architecture et du patrimoine-CIAP,...).

## **La performance des services**

Plusieurs projets fonctionnels et techniques ont été menés en vue d'améliorer la performance des fonctions supports.

Le Système d'Information (SI) Finances a accompagné les transformations juridiques et mis en place le protocole PES V2 et la bascule au format SEPA pour les prélèvements et la paye des agents.

Le SI Ressources Humaines a été adapté aux évolutions règlementaires. Par ailleurs, afin de simplifier la gestion collective, tous les postes ont été identifiés et le lien avec les agents affectés a été assuré.

Concernant le SI Géographique et le Décisionnel, la nouvelle version du service de cartographie de bordeaux.fr a été ouverte en février, offrant une nouvelle ergonomie et de meilleures performances aux internautes.

La 3D a été déployée avec la mise en place d'une maquette réaliste de Bordeaux qui présente la Ville, les nouveaux projets en proposant une interface ludique et ergonomique qui facilite grandement l'usage de cette nouvelle dimension



Dans la politique de qualité des espaces publics de proximité, le travail du service propreté (7 centres de propreté) a été optimisé avec la mise en œuvre, en décembre 2013, du nouveau système d'information de la Propreté Urbaine.

Pour le Système d'Information du CCAS, le schéma directeur informatique 2014-2016 du CCAS a été initialisé au second trimestre 2013.

En ce qui concerne la dématérialisation de l'archivage, le cahier des charges a été écrit et le choix fait pour une solution permettant de mettre en œuvre une solution de gestion électronique de document et de parapheur électronique.

Parallèlement, les travaux sur la mise en place de notre solution d'archivage définitif et intermédiaire en groupement avec la Région, le Conseil Général et la Communauté Urbaine de Bordeaux se sont poursuivis. Le prototype a été finalisé et a permis d'évaluer les outils logiciels issus du monde libre. Un bilan est en cours d'élaboration (s'appuyant sur une analyse de risque EBIOS, une politique de service d'archivage...) afin de définir les modalités de poursuite du projet mutualisé.

### **Gouvernance et sécurité de l'information**

Plusieurs études, intégrant l'impact organisationnel sur les métiers, ont été conduites avec les services afin de préparer les actions 2014 notamment sur la gestion électronique de document, besoins d'outils collaboratifs et usage de la signature électronique en lien avec l'archivage électronique intermédiaire et définitif.

La gouvernance de l'organisation de la sécurité de l'information a été installée avec un comité stratégiques (CSSI), un comité d'homologation et un comité de suivi opérationnel.

Tous les téléservices éligibles ont fait l'objet d'une analyse de risque et leur homologation a été prononcée en mars 2014, conformément aux obligations légales (décret RGS).

Les audits de sécurité, d'intrusion et de vulnérabilité ont été systématisés, les infrastructures sont adaptées en conséquence.

Les infrastructures de sécurité ont été mises à jour, en particulier les composants logiciels et matériels de notre chaîne Internet sécurisée. Nos dispositifs de télémaintenance ont été rationalisés.

### **➤ Les moyens opérationnels d'exploitation**

L'effort de mutualisation des véhicules légers s'est poursuivi, permettant une réduction du nombre d'engins au sein des services de la Ville.

Le volume total du parc automobile atteint, à fin 2013, 851 véhicules, contre 853 en début d'exercice et 857 en début 2011, malgré une augmentation du nombre d'utilitaires.

2013 a vu une diminution d'environ 2 % des consommations de carburant, soit -17 000 litres, liée, entre autres, à la diminution du parc et au remplacement de matériels de technologie plus récente et moins énergivores.

L'année 2013 a été marquée par l'intégration de véhicules légers électriques et la mise en œuvre d'une phase de test afin de garantir la pertinence d'intégration à moyen terme. L'effort de renouvellement et de migration vers des énergies plus propres sera maintenu afin d'optimiser les dépenses énergétiques.

En 2013, la somme des montants des enveloppes dédiées au renouvellement de la flotte de véhicules était de 1,96 M€ répartis comme suit :

- 0,7 M€ pour les matériels spécifiques de propre (investissement) ;
- 0,7 M€ pour les véhicules utilitaires (investissement) ;
- 0,56 M€ pour les véhicules légers, frigo, et engins de levage (location).

La Ville a, par ailleurs, investi dans l'acquisition de matériels de prêt (tentes, estrades, grilles...) afin de mieux accompagner le milieu associatif pour l'organisation des 2 335 interventions recensées (2 143 en 2012).

Cette politique d'investissement se poursuit dans l'objectif d'optimiser les matériels afin d'améliorer les performances en termes d'efficacité logistique et de moderniser les équipements de sonorisation, audiovisuel et éclairage.

Globalement, 0,28 M€ ont été investis dans l'achat de matériels destinés aux manifestations (scènes, kiosques, podiums, tentes, barrières, chaises, etc...)

### ➤ **La stratégie immobilière et les économies d'énergie**

Le nouveau Plan Climat, voté en juillet 2012, réaffirme l'ambition de la Ville en portant l'objectif d'économie d'énergie à - 38 % en 2014 et - 50 % en 2016.

La consommation corrigée des variations saisonnières et de l'évolution du patrimoine de l'année 2013 s'élève environ à 65,05 GWh (soit 3,9 % de moins qu'en 2012). La réduction de l'année 2013 porte donc à 29,7 % la baisse depuis 2007.

La saison de chauffe 2013 confirme la fin de la mise en œuvre du plan de progrès sur les installations de chauffage et de climatisation et sera également la quatrième année d'investissements spécifiques sur notre bâti existant (dernière opération sur la piscine Galin en cours).

Après une diminution importante de notre consommation en eau dans les bâtiments en 2011, les actions développées se sont poursuivies en 2013, en particulier dans le domaine de la prévention et la recherche de fuites. En parallèle, des actions de maintenance des équipements existants ont été réalisées.

Globalement en 2013, 3,04 M€ ont été investis dans des travaux d'efficacité énergétique.

Par ailleurs, les ateliers du bâtiment ont développé une approche préventive et qualitative de la maintenance. L'accompagnement de la démarche qualité engagée sur les crèches (label Certicrèche) a permis de faire un diagnostic du patrimoine concerné et de réaliser tout un programme de travaux (sécurité et signalétique).

Concernant la signalétique des bâtiments communaux, un état des lieux et un programme d'action pluriannuel ont été réalisés pour les bâtiments culturels et les bâtiments associatifs.

Par ailleurs, l'atelier de plomberie a lancé des diagnostics de couverture dans l'objectif de définir une procédure d'interventions d'entretien ou de réhabilitation faisant intervenir à la fois les ateliers et des entreprises.

Globalement, la somme dépensée par les ateliers pour l'entretien courant des bâtiments est de l'ordre de 0,85 M€ pour les travaux en régie (fournitures) et de 0,25 M€ pour les travaux de petite maintenance confiés à des entreprises.



## RAPPORT DE PRESENTATION COMPTE ADMINISTRATIF 2013 SYNTHESE

Toutes opérations confondues, les résultats globaux de l'exercice 2013 sont les suivants :

- Excédent de fonctionnement : 39,64 M€
- Besoin de financement : 38,20 M€
- Excédent : 1,44 M€

Ce résultat de 1,44 M€ est destiné au financement de compléments d'opérations ou de mesures nouvelles décidées au cours de l'exercice 2014.

### ➤ **Les recettes de fonctionnement (387,07 M€)**

Sans augmentation des taux en 2013, le produit fiscal s'est élevé à 192,89 M€.

A 59,18 M€, la DGF diminue de 1,3 % par rapport à 2012.

Les compensations financières venant de la CUB ou de l'Etat se sont élevées à 37,29 M€ en 2013.

Encaissées à hauteur de 97,71 M€, les autres recettes comprennent les recettes tarifaires, les participations de partenaires (CAF notamment) ainsi que certaines recettes fiscales telles que les droits de mutation ou les produits des jeux du Casino.

### ➤ **Les dépenses de fonctionnement (333,51 M€)**

En 2013, la masse salariale a connu une évolution de 3,37 % pour un montant global de 176,24 M€.

Les subventions versées aux associations atteignent 38,13 M€ soit une hausse de 4,3 %.

La participation au CCAS (7,47 M€) progresse de près de 4 % et permet d'apporter un soutien important aux populations les plus démunies ainsi qu'aux personnes âgées.

Les autres dépenses (103,43 M€) correspondent au fonctionnement des différents services, mais aussi à des dépenses diverses, telles que le coût de la restauration scolaire et des repas des seniors accompagnés par la Ville.

### ➤ **La gestion de la dette et de la trésorerie**

Avec un encours de 224,91 M€ fin 2013 contre 199,9 M€ fin 2012, la Ville a eu recours à l'emprunt de façon plus soutenue pour financer ses investissements. Les frais financiers (8,24 M€) ne représentent que 2,5 % de nos dépenses réelles de fonctionnement.

### ➤ **Les dépenses d'investissement (172,31 M€)**

Avec 172,31 M€ les dépenses d'investissement qui contribuent à enrichir le patrimoine de la Ville sont en augmentation de près de 70 % et constituent un niveau jamais atteint à la Ville de Bordeaux.

Ce niveau, tout à fait exceptionnel, s'explique en grande partie par le fait que la Ville a versé en 2013 le solde des participations de l'Etat et des collectivités prévues pour le financement du nouveau stade.

## **LE DEVELOPPEMENT DURABLE**

Assurer la continuité, développer et mettre en œuvre sur le territoire la politique de développement durable déclinée par la Ville dans l'Agenda 21 et le Plan Climat Energie Territorial (PCET) 2012-2016 adopté le 26 septembre 2012 ont été les priorités poursuivies en 2013.

70 % des actions du PCET ont été engagées pour un budget de 35,3 M€, soit 28 % du budget total d'investissement de la Ville.

La performance de la politique énergétique de Bordeaux a été reconnue par l'obtention du label Cit'ergie.

## **LA VIE EN SOCIETE**

### ➤ **L'éducation**

Les effectifs sur l'année 2013/2014 augmentent de 2,11 % (15 870 inscrits en 2013) 6 classes maternelles et 4 classes élémentaires ont été ouvertes en 2013.

L'accès de la restauration scolaire à tous les enfants scolarisés se poursuit avec un accroissement du nombre d'inscriptions 2,6 fois plus élevé que celui des inscriptions à l'école.

De nouveaux groupes scolaires sont construits dans les quartiers neufs et dans les quartiers en renouvellement urbain : livraison du nouveau groupe scolaire Albert Thomas, rentrée 2013 (coût total 2,68 M€), restructuration de l'école élémentaire Henri IV : livraison à la fin des vacances d'été 2013 (coût total : 2,65 M€), étude de restructuration partielle de l'école élémentaire Balguerie : les travaux, débutés fin 2012, se sont poursuivis en 2013, pour une livraison à l'été (coût total 0,46 M€).

Globalement, 16,89 M€ auront été consacrés au patrimoine et aux équipements scolaires en 2013.

Le déploiement de postes informatiques dans les écoles élémentaires s'est poursuivi . Fin 2013, on compte 1 501 postes installés. Les copieurs en maternelles et élémentaires ont été mis en réseau et l'installation des Tableaux Numériques Interactifs a encore progressé.

### ➤ **L'accueil de la petite enfance**

Les travaux du multi accueil Détrois, à Caudéran, ont débuté à la fin de l'été 2013, pour une livraison à l'automne 2014 (60 places) et un coût estimé à 3,4 M€. La reconstruction du groupe scolaire Albert Thomas s'accompagne de la création d'un nouvel équipement multi accueil de 60 places qui sera opérationnel tout début 2015 (chantier en cours dont le coût prévisionnel est de 3,17 M€).

En 2013, tous modes de garde confondus, 5 885 enfants ont été accueillis. La Ville offre 1 336 places municipales, réparties en 988 en accueil collectif et 348 en accueil familial.

Le montant des subventions versées aux associations en charge de l'accueil de la petite enfance représente 5,96 M€ en 2013 contre 4,97 M€ en 2012, près de 20 % en plus.

### ➤ **La jeunesse**

#### ▶ **Les accueils de loisirs**

226 places supplémentaires en centre d'accueil de loisirs ont été ouvertes en 2013 (0,18 M€ supplémentaires).

S'agissant des accueils périscolaires, 100 places ont été créées à la rentrée 2013 pour les 3/5 ans et 322 places conventionnées avec la Ville pour les 6/11 ans (0,10 M€ supplémentaires)

La carte jeunes, proposée depuis mars 2013 à tous les résidents bordelais, facilite l'accès aux établissements culturels, aux spectacles et aux rencontres sportives avec, pour certaines offres, un accès spécifique pour les 16/25 ans. 4700 cartes ont été délivrées

### ➤ **Les seniors**

L'opération de relocalisation de l'EHPAD La Clairière sur le site de Lussy dans le quartier de Caudéran est achevée (13,3 M€). D'une capacité de 89 places, l'EHPAD comprend une unité ALZHEIMER de 14 places.

En 2013, les efforts d'équipement ont notamment concerné les conditions d'hébergement des personnes âgées plus autonomes et notamment celles hébergées dans les RPA. Après la RPA Buchou, les travaux des RPA Achard et Dubourdiou (coût prévisionnel : 4,8 M€) ont débuté à la fin de l'année 2013. Depuis 2013, l'opérateur SNI est chargé des réhabilitations des RPA Bonnefin, Alfred Smith, Notre Temps et Billaudel pour un engagement des travaux d'un coût prévisionnel d'environ 12,7 M€.

### ▶ **La restauration**

En 2013, 146 328 repas ont été servis à 580 bénéficiaires (moyenne annuelle) dans les 25 clubs de la Ville (+ 3,4 % par rapport à 2012). Par ailleurs, 166 626 repas ont été livrés à domicile (+ 0,5 % par rapport à 2012) à 540 bénéficiaires inscrits (moyenne annuelle).

### ▶ **Les services d'animation**

Afin d'enrichir son offre de services et de mieux connaître son public, la Ville de Bordeaux a proposé, depuis janvier 2013, une carte spécialement dédiée aux seniors, le Pass Senior. Au 31 décembre 2013, 10 325 Pass ont été diffusés, et un kit de communication a été réalisé.

### ➤ **L'action en direction des personnes en situation de handicap**

En complément des bâtiments neufs livrés ou réhabilités, l'accessibilité des bâtiments suivants a été réalisée : Grand Théâtre avec la création d'un ascenseur, l'ensemble des Bibliothèques de quartier, ainsi que les écoles élémentaires Henri IV, Cazemajor, et Pins francs, les clubs seniors Magendie et Vilaris pour un montant de 0,82 M€. Les études pour 20 établissements faisant partie de la programmation 2014 ont été engagées.

Le taux d'emploi de personnes handicapées dans les services de la Ville est de 7,32 % en 2013. (6,18 % en 2012)

### ➤ **La cohésion sociale et territoriale**

La Ville de Bordeaux et la Caisse d'Allocations Familiales (CAF) de la Gironde ont signé le 30 juin 2011 une Convention Territoriale Globale (CTG).

D'une durée de quatre ans (2011-2014), cette convention a pour objectifs de :

- conforter la coopération pour une meilleure mise en œuvre des projets partagés ;
- concourir à l'épanouissement des familles et à l'accueil de leurs enfants, et plus généralement des jeunes bordelais ;
- soutenir la parentalité ;
- poursuivre la démarche de développement social local à Bordeaux ;
- favoriser des conditions de logement et un cadre de vie de qualité pour les familles ;
- garantir une place pour chacun afin de mieux vivre à Bordeaux.

En 2013, le total des cofinancements CTG s'élève à 0,42 M€ (+ 9 % par rapport à 2012) pour 94 actions accompagnées avec un cofinancement moyen par action de 4 446 €.

### ▶ **Le développement social et territorial**

270 projets et une centaine d'actions (dispositif ville vie vacances) portés par 216 associations ont été accompagnés par la Ville au titre de la politique de la ville.

Les actions visant l'insertion professionnelle ont été développées en 2013 à travers, par exemple, le marché avec la Régie de quartier et Insert'net qui a permis d'augmenter les heures d'insertion pour des personnes en remobilisation tout en offrant un meilleur service de propreté sur l'espace public

Globalement, 2,84 M€ ont été consacrés aux subventions de développement social territorial.

### ➤ **Diversité et lutte contre les discriminations**

Axe transversal des politiques publiques, la mission « diversité/lutte contre les discriminations » répond à un enjeu de cohésion sociale et recherche les moyens d'une meilleure égalité de traitement dans l'accès aux droits essentiels avec deux objectifs principaux retenus :

- conforter le bien vivre ensemble des habitants du territoire bordelais ;
- prévenir et lutter contre les discriminations comme mode d'amélioration de l'action publique.

### ➤ **Le CCAS**

Le CCAS, dont les missions sont inscrites dans le 3<sup>ème</sup> projet social de Bordeaux, soutient des actions en faveur du public en difficultés et en faveur des personnes âgées.

Les travaux d'humanisation du Centre d'Accueil d'Urgence Leydet, avec la création d'unités de vies adaptées aux besoins des résidents, se poursuivent pour une livraison programmée fin 2014-début 2015 (3,1 M€ TTC).

En 2013, les actions en faveur des publics en difficultés se sont notamment concrétisées par :

- le soutien des projets et des démarches individuelles avec l'instruction de 10 800 dossiers (dont 4 400 pour une aide financière) concernant l'accès aux droits ou un soutien économique
- le renforcement de la collaboration avec la direction logement de la Ville. La mobilisation du réseau partenarial a permis l'accès au logement de 148 personnes accompagnées par le CCAS
- le développement d'un accueil social immédiat et de proximité par la mise en place ou la consolidation de permanences ouvertes et de permanences de territoire
- la participation active aux actions mises en place en faveur des personnes vivant en squat ou occupant l'espace public a permis plus de 300 visites ou entretiens sur site et abouti au traitement d'une centaine de situations.



## **LE DEVELOPPEMENT SPORTIF**

### **➤ Le sport éducatif et les loisirs**

Dans le cadre de l'amélioration de la qualité de service, plusieurs actions se signalent en 2013 :

- concernant les piscines, grâce aux différentes avancées horaires, la fréquentation a atteint un niveau record en 2013 (612 989 entrées) répondant ainsi mieux aux attentes des bordelais ;
- concernant le maillage de nouveaux équipements sportifs et l'entretien du patrimoine bâti, les travaux de construction du gymnase Virginia se sont déroulés durant toute l'année 3,13 M€. La construction d'un club boulistes à Bacalan a été réalisée (0,19 M€). Il en a été de même pour La Benauge avec l'édification d'un club house, rue Cité du petit Cardinal (0,33 M€). 0,5 M€ ont été affectés à l'entretien des équipements couverts et 0,22 M€ aux espaces extérieurs. Afin de permettre aux associations d'entretenir certains équipements, la Ville a octroyé des subventions à hauteur de 0,46 M€ ;
- les équipements couverts et de plein air utilisés par les associations sportives ont donné lieu à 158 337 heures d'entraînement et 15 333 heures de compétition. Concernant les établissements scolaires 102 332 heures ont été dédiées à des activités EPS ;
- en 2013, la Ville a octroyé des aides financières, sous forme de subventions, pour le développement du sport éducatif et de loisirs pour un montant total de 1,46 M€. Plus de 36 000 licenciés ont bénéficié du soutien de la municipalité.

### **➤ Le sport de haut niveau et performance**

Plusieurs actions majeures permettent d'illustrer l'action de la Ville dans le domaine du haut niveau :

- fin du chantier de réparation des bétons du stade Chaban-Delmas entamé en 2008 pour un montant global de 9,5 M€ ;
- rénovation des installations de production de glace de la patinoire de Bordeaux Mériadeck (1,58 M€) ;
- la construction du nouveau stade à Bordeaux Lac a été poursuivie conformément à la programmation ;
- l'évènement phare s'est déroulé sur les quais de Bordeaux avec l'organisation du grand départ de la Solitaire du Figaro regroupant près de 400 000 personnes durant les 10 jours de présence ;
- dans sa politique de rayonnement et d'accès à la performance, la ville soutient 3 clubs professionnels (les Girondins de Bordeaux, l'Union Bordeaux Bègles et les JSA) pour un montant total de 1,25 M€.

## LA DEMOCRATIE CULTURELLE

### ➤ Les musées

#### ▶ **Le Musée d'Aquitaine**

L'exposition « Au temps des Gaulois », qui a pris fin en mars 2013, a été le plus gros succès du musée avec 47 000 visiteurs.

Au dernier trimestre, l'exposition « Mémoires Vives. Une Histoire de l'Art Aborigène », reconnue d'intérêt national par le ministère de la Culture et de la Communication a bénéficié d'un soutien de l'Etat qui s'est ajouté au mécénat de l'Ambassade d'Australie.

Au total, plus de 147 000 visiteurs ont visité le Musée d'Aquitaine en 2013 et près de 29 000 se sont rendus au Centre Jean Moulin.

#### ▶ **Le musée d'art contemporain**

Au CAPC, l'année 2013 a été marquée par la célébration des 40 ans du Musée, qui aura accueilli près de 12 expositions de tout format, destinées à un large public.

Le souhait de la Ville, de voir se créer des boutiques dans les principaux musées de la Ville, a été concrétisé par la création d'une boutique au CAPC, Acapulco by capc, inaugurée en novembre 2012.

#### ▶ **Le Musée des Arts décoratifs et du Design**

Trois expositions temporaires ont été proposées au cours de la saison et ont attiré au total plus de 20 000 visiteurs : « La médaille en France aux XIX<sup>e</sup> et XX<sup>e</sup> siècles », « Céramiques » et enfin « Design España » à la Galerie des Beaux-arts.

Une exposition autour de la collection du Mesnil, Verres d'usage et d'apparat, de la Renaissance au XIX<sup>e</sup> siècle, a été inaugurée au mois de décembre.

En matière d'investissement, les réserves du Musée des Arts Décoratifs et du Design ont été réaménagées et une réserve supplémentaire, destinée à accueillir les collections contemporaines, a été créée.

#### ▶ **Le Musée des Beaux-arts**

Deux expositions auront marqué 2013, « Montparnasse / Saint Germain des Prés » et « La maison Goupil et l'Italie ».

Le chantier de rénovation de l'aile nord s'est achevé fin 2013. Le Musée des Beaux-arts est dorénavant totalement accessible et s'est vu décerner le label Tourisme et Handicap en 2013.

## ▶ **Le Muséum d'Histoire naturelle**

Bien que fermé au public, le Muséum poursuit une action très volontariste en direction des publics qui sont au rendez-vous puisque près de 25 000 personnes auront pu découvrir le Muséum. En 2013, trois expositions ont été proposées dont deux délocalisées : 10 ans de restauration des collections à la Halle des Chartrons, Insectes Micro Mégas au CHU et Nature & surréalisme présentée dans la bibliothèque du pavillon administratif.

## ➤ **L'enseignement artistique**

Les dépenses d'action culturelle du Conservatoire ont permis de financer les Scènes Publiques proposant une offre éducative, artistique et culturelle touchant un très nombreux public au cœur de la mission centrale de formation artistique. Ainsi, 150 manifestations ont accueilli en 2013 près de 20 000 spectateurs.

La participation de la Ville au fonctionnement de l'Ecole supérieure d'art de Bordeaux en 2013 s'est élevée à 3,26 M€, dont 0,16 M€ de subvention d'investissement.

## ➤ **La lecture publique et les archives**

### ▶ **Les Archives municipales**

L'offre pédagogique s'est maintenue, en particulier en direction du premier degré. Les ateliers *Monumérique-Archimérique* ont été reconduits et de nouveaux ateliers *Bordeaux cas d'école*, à destination des écoles primaires bordelaises, ont été mis en place.

Les travaux du nouveau bâtiment des Archives ont commencé en 2013 (coût global 22 M€).

### ▶ **Les Bibliothèques**

La Bibliothèque Mériadeck, dont la deuxième phase du chantier de requalification a été achevée en 2013, a pu être inaugurée au mois d'avril.

La médiathèque Flora Tristan a ouvert le 1<sup>er</sup> octobre dans le quartier Armagnac, offrant une surface de 1 000 m<sup>2</sup> aux lecteurs (1,5 M€).

La bibliothèque Jean de La Ville de Mirmont a ouvert le 6 décembre dans le quartier Saint-Augustin (2,18 M€).

Parallèlement, la Bibliothèque de Bordeaux a ouvert en mai 2013 un portail de bibliothèques fédérateur, comprenant tout à la fois les catalogues enrichis, une bibliothèque numérique et un site d'informations.

## ➤ **L'Opéra National de Bordeaux**

L'année 2013 a été marquée par trois événements majeurs :

- l'ouverture de l'Auditorium en janvier, offrant aux Bordelais deux nouvelles salles pour découvrir une offre musicale ouverte à de multiples répertoires (classique, jazz, pop, électro, musiques du monde...);

- les 20<sup>ème</sup> Victoires de la Musique classique en février ;

- l'arrivée de Paul Daniel à la tête de l'ONBA en septembre.

Toutes activités confondues, 174 représentations ont rythmé la saison 2012/2013 à Bordeaux pour une fréquentation de plus de 148 000 spectateurs et visiteurs.

## ➤ **L'aide au développement culturel**

En 2013, les quatre espaces culturels municipaux (Halle des Chartrons, Salle capitulaire et Cour Mably, Espace Saint-Rémi, Marché de Lerne) ont accueilli près de 130 manifestations et plus de 50 000 visiteurs.

Face au retrait financier des autres collectivités, la Ville de Bordeaux a choisi de maintenir son soutien à l'ensemble des opérateurs et notamment aux lieux de diffusion du territoire. Ainsi, 113 associations différentes ont été aidées par la Ville (4,06 M€).

Après Bernar Venet en 2007, Jaume Plensa a rencontré un très beau succès public pendant l'été 2013 avec l'exposition de douze sculptures dans la ville.

### ▶ **La Base sous-marine**

La Base sous-marine a accueilli en 2013 près de 73 000 visiteurs dont 64 000 sont venus pour une des 5 expositions organisées en 2013 (celle de l'artiste Sabine Weiss ayant réuni à elle seule près de 20 000 visiteurs).

## **LA VILLE ET LA DEMOCRATIE LOCALE**

## ➤ **Démocratie et médiation de proximité**

L'année 2013 a permis l'achèvement de l'installation des commissions permanentes de quartier (quartiers Caudéran, La Bastide et Bordeaux Maritime) : plus de 600 habitants se sont impliqués auprès des Maires-adjoints.

## ➤ **La vie associative et la diversité**

Le nombre de réservations de salles municipales s'est élevé à 12 000 en 2013.

L'amphithéâtre de l'Athénée Père Joseph Wresinski a bénéficié de travaux de rénovation et de mise aux normes pour un investissement de 0,75 M€. La salle Saint Augustin a également connu une phase de travaux de rénovation. La réouverture s'est faite en septembre 2013.

Afin de contribuer au dynamisme et à la valorisation de la vie associative, la Ville de Bordeaux a mis en place ou participé à de nombreux événements : Cap associations, Prix de l'innovation associative, Célébration de la journée mondiale du bénévolat, Conférence de la vie associative, Facebook de la vie associative, Quizz des associations.

## ➤ **L'accueil et la citoyenneté**

### ▶ **Elections**

Les 24 956 mouvements sur les listes électorales, dont 10 994 nouveaux inscrits, 5 262 modifications, 8 700 radiations, ont amené la Ville à une population électorale de 139 650 électeurs, soit une augmentation de 1,67 % par rapport à l'effectif électoral obtenu à l'issue de la révision 2012/2013.

### ▶ **Accueil de la population**

En 2013, 111 679 usagers se sont adressés au bureau d'accueil de l'Hôtel de Ville (dont 88 161 reçus aux guichets des formalités) et 69 626 dans les quatre mairies de quartier de Caudéran, Grand Parc, La Bastide et Bordeaux Maritime.

## **LA QUALITE DES ESPACES PUBLICS DE PROXIMITE**

### ➤ **La propreté urbaine**

En 2013, les plans estival et hivernal ont été reconduits sur le centre ville pendant les vacances d'été et d'hiver. Cette concentration des moyens et des interventions sur ces deux périodes de l'année a permis de maintenir un très bon niveau de propreté sur cette partie de la ville très fréquentée par les touristes.

L'objectif « zéro déchet » sur les marchés se poursuit avec, en 2013, une action focalisée sur le marché de Caudéran.

### ➤ **Gestion de la voie publique**

En 2013, la Ville a finalisé l'important travail normatif relatif à la gestion du domaine public initié quelques années auparavant : règlements des marchés, de police administrative, du commerce ambulant, Règlement Local de Publicité (RLP), réglementation de la Taxe Locale sur la Publicité Extérieure (TLPE), adaptation du règlement des équipements fluviaux, etc...

De nouveaux marchés ont été créés :

- le Marché des Frères Pouyanne, le Marché Saint Augustin et le marché place Marie Brizard.

### ➤ **La gestion et l'entretien du patrimoine vert**

L'action sur les économies de consommation d'eau a été poursuivie en 2013 (- 40% par rapport à 2012), avec l'installation de 4 kilomètres supplémentaires de réseaux de distribution « goutte à goutte ».

Deux nouveaux labels ont été décernés à la Ville : « Eco-Jardin » pour 12 parcs et « Villes et Villages Fleuris », accompagné d'une 2<sup>ème</sup> fleur, avec pour objectif la 3<sup>ème</sup> en 2015.

## **LA POLITIQUE DE PREVENTION DES RISQUES ET DE TRANQUILLITE**

### ➤ **La tranquillité publique**

Après l'expérimentation d'une mission de soirée menée dès avril 2011, la Ville a créé en 2013 la BPLI (brigade de prévention et de lutte contre les incivilités). Ce dispositif s'inscrit dans la politique globale de la collectivité de lutte contre les nuisances occasionnées notamment par certains établissements ouverts en soirée.

Parallèlement, l'action en faveur du respect de la réglementation en matière de débits de boissons se poursuit : 176 établissements contrôlés, 105 convocations, 40 procédures.

95 horodateurs supplémentaires ont permis de créer 1 500 places payantes sur les secteurs Marc Nouaux, Malbec, Bacalan, Notre-Dame, Georges Mandel, Paul Doumer, Cabirol et Costedoat.

La 2<sup>ème</sup> tranche du plan triennal de vidéo protection a été réorientée vers le secteur Grand Parc où les riverains et les commerçants ont exprimé de fortes attentes. 5 caméras ont été posées aux abords du centre commercial Europe (0,2 M€). Au 31 décembre 2013, la Ville disposait de 74 caméras.

### ➤ **La prévention des risques majeurs, naturels et sanitaires**

Dans le cadre du programme « Vivre dans un logement décent », un partenariat CAF-Ville de Bordeaux a été expérimenté sur le secteur Marne-Yser afin de lutter contre le mal-logement.

La Ville participe ou met en place des groupes de travail thématiques, notamment le Plan de Protection de l'Atmosphère (PPA) piloté par la préfecture et le Plan de Prévention du Bruit dans l'Environnement (PPBE) qui sera présenté en 2014.

### ➤ **Prévention sécurité incendie et accessibilité des ERP aux personnes handicapées**

413 dossiers portant autorisation de travaux ont été traités en 2013 (environ 340 dossiers par an jusqu'en 2011). L'objectif de 200 visites annuelles de la Commission Communale de Sécurité est quasi atteint (198 visites en 2013).

Concernant la mission de sécurité civile, d'importants travaux d'actualisation du Plan Communal de Sauvegarde ont été menés en 2013.

## **LE DEVELOPPEMENT URBAIN DURABLE**

### ➤ **Le développement urbain**

En 2013, l'opération [Re] centres, stratégique pour l'intégration des quartiers anciens à la dynamique générale de Bordeaux, s'est focalisée sur la requalification de la rue Kléber en rue jardin, l'opération de l'îlot des Remparts, l'aménagement de la place André Meunier et les premiers travaux sur le site de Santé Navale.

En collaboration avec la Communauté Urbaine de Bordeaux, la Ville a également poursuivi la mise en œuvre PAE des Bassins à flot. 43 Permis de construire représentant environ 359 000 m<sup>2</sup> de surfaces nouvelles ont été accordés.

Le quartier des Aubiers poursuit également sa transformation : ouverture de la crèche Fondation d'Auteuil en juin 2013, démolition du C2 à l'été, travaux rue Caumont jusqu'en août et début des travaux de réseaux sur le cours des Aubiers au second semestre.

### ➤ **Le droit des sols et l'architecture durable**

En 2013, la Ville a concentré son action autour de quatre objectifs majeurs :

- assurer la plus grande sécurité juridique pour l'ensemble des actes proposés à la signature des élus ;
- être acteur à part entière du projet urbain en participant activement à l'évolution des règles d'urbanisme (plan local d'urbanisme-PLU et plan de sauvegarde et de mise en valeur-PSMV) afin d'en améliorer la lisibilité et la compréhension par les administrés ;
- promouvoir les préoccupations en matière de développement durable et de patrimoine, et les objectifs du projet urbain au travers des autorisations d'urbanisme ;
- transmettre un cadre de vie de qualité aux générations futures en valorisant le patrimoine de la ville de pierre.

### ➤ **L'habitat et le logement**

3500 logements auront été réalisés sur 2008 – 2013. L'objectif des 10 000 logements sur 2008-2014 devrait donc être quasi atteint compte tenu des importants programmes en cours. S'agissant du nombre de logements sociaux, 3500 auront été effectivement livrés du 1<sup>er</sup> janvier 2008 à la mi 2014.

Les dispositifs existants se sont poursuivis à travers la délivrance du 100<sup>ème</sup> passeport 1<sup>er</sup> logement, la facilitation du parcours locatif des accédants aux logements sociaux ou encore la mise en œuvre opérationnelle du Programme national de requalification des quartiers anciens dégradés (PNRQAD) et de l'Opération programmée d'amélioration de l'habitat de renouvellement urbain (OPAH RU).

En 2013, 439 logements locatifs sociaux ont été mis en service. Compte tenu des mises en services en 2012, le pourcentage de logements sociaux comptabilisés au titre de la loi relative

à la Solidarité et au Renouvellement Urbains (SRU) s'élevait au 1<sup>er</sup> janvier 2013 à 16,33 % contre 16,03 % au 1<sup>er</sup> janvier 2012.

Par ailleurs, la Ville a subventionné 451 logements locatifs conventionnés, dont 295 (Prêts locatifs à usage social) PLUS et 156 (Prêts locatifs aidés d'intégration) PLAI pour un montant de subventions de 2,73 M€. Ces logements devraient être livrés entre 2015 et 2016.

## ➤ Vie et déplacement dans les espaces urbains

### ▶ Aménagement des espaces de circulation

Outre les opérations de maintenance, de nouveaux sites du centre ancien ont été mis sous contrôle d'accès : Cour des Aides/ Bahutiers, Saint Michel, Palanque pour un montant global de 0,14 M€.

Le fonds d'intervention communal attribué en 2013 à la Ville sur le budget communautaire a permis la rénovation et l'aménagement de plusieurs voies et places : rue Joséphine (0,46 M€), Rue des Ayres (0,25 M€), cours Journu Auber 1<sup>ère</sup> tranche (0,4 M€), rue du Hâ (0,75 M€), voies des Bassins à flot (0,3 M€), place Renaudel (0,22 M€), place Puy Paulin (1,6 M€), place André Meunier (0,1 M€).

### ▶ Déplacements doux

L'année 2013 a été marquée par la création du vélo PIBAL, suivi de la fabrication des 20 préséries et des 300 premiers vélos (0,2 M€).

L'installation d'arceaux vélos sur la Ville s'est poursuivie en 2013, avec 521 poses représentant 1042 places, portant le parc à 12 188 places.

Enfin, en 2013, la Ville a installé 7 nouvelles bornes de recharge pour véhicules électriques (0,26 M€).

## ➤ L'éclairage public

L'objectif d'éco-consommation s'est concrétisé par la poursuite des suppressions des lampes les plus énergivores pour arriver à seulement 142 unités fin 2013. En plus des 1 400 points supplémentaires équipés de dispositifs électroniques avec abaissement de puissance la nuit, des sources LED ont été installées (1 834).

En raison des nouveaux aménagements de la Ville, le nombre de points lumineux sur le territoire augmente de manière significative. Cette évolution, ajoutée à l'augmentation du prix du KW, impacte la facture énergie (+ 0,13 M€), dont la hausse est toutefois amortie par les efforts d'abaissement de puissance et les mutations technologiques (baisse de 4 % de la puissance totale du parc sur 2013).



## ➤ Les paysages urbains

Les travaux d'aménagement de la place Saint-Michel ont débuté durant l'été 2013 (2,02 M€). L'aménagement du Parc aux Angéliques s'est poursuivi conformément aux objectifs fixés.

De nombreux autres projets ont pu être conduits au cours de l'année 2013, pour un montant global de 1,46 M€, répartis principalement sur trois axes :

- les aménagements/réhabilitation de squares et promenades (0,95 M€), parmi lesquels la création du jardin de la Croix du Sud, du jardin des Remparts et la réhabilitation complète de la promenade Martin Luther King ;
- la création/réhabilitation des aires de jeux pour enfants (0,21 M€) parmi lesquelles l'aire de Lussy, du Port de la Lune et de Bordeaux Plage ;
- les chantiers de plantations d'arbres (0,19 M€) avec 449 arbres sur une dizaine de sites.

## ➤ Le patrimoine naturel

En 2013, plusieurs expositions ont été réalisées, alternant les approches scientifique et artistique afin de toucher un plus large public : Le soleil et les grenouilles, Photo-phylles, Commissariat pour un arbre IV, Legum'Attack, exposition du Réseau de Réussite Scolaire, Orchidées, Champignons et Bonsaï.

Les visites guidées et animations ont connu un vif succès avec 10 629 visiteurs, soit + 11,3 % par rapport à 2012. La fréquentation du jardin botanique, avec plus de 247 000 entrées, a été multipliée par deux.

# LE DEVELOPPEMENT ECONOMIQUE ET L'EMPLOI, LE TOURISME ET L'ENSEIGNEMENT SUPERIEUR

## ➤ Investir pour la croissance

### ▶ **La filière numérique**

La Ville a ainsi intégré la gouvernance du pôle numérique aquitain. De même, elle participe pleinement à l'élaboration de la candidature FrenchTech Bordeaux Métropole en centrant l'attention des acteurs sur les problématiques de l'entrepreneuriat et le financement de l'économie.

### ▶ **Le tertiaire supérieur : une filière prioritaire à développer et animer**

Avec 15 000 salariés, ce secteur reste le fer de lance de la politique de développement économique de Bordeaux avec un territoire identifié : Bordeaux Euratlantique.

En 2013, 3 décisions d'implantations majeures ont été prises : le siège interrégional de la Caisse d'Epargne, la Direction Régionale de GDF Suez et le siège du groupe FAYAT.

### ▶ **Le commerce de gros, le négoce et la petite industrie de transformation**

Avec plus de 5 000 emplois, les activités historiquement bordelaises de négoce, de petite transformation sont présentes dans le tissu urbain, notamment aux Bassins à flot, à Bastide-Brazza et sur le secteur Belcier avec le Marché d'Intérêt National.

### ▶ **Le nautisme et/ou le développement économique du fleuve**

En 2013, la Ville a accompagné la mise en œuvre du projet industriel de CNB (fleuron de la filière avec 450 emplois), son intégration dans le quartier Bastide-Brazza mais aussi la mise en place du cluster d'entreprises Bordeaux Super Yacht Refit.

### ▶ **Le commerce et l'artisanat**

La Ronde des Quartiers de Bordeaux a été confortée pour la mise en œuvre de son programme d'actions. 24 actions et manifestations portées par 29 acteurs économiques (associations de commerçants et artisans, chambres consulaires) ont été aidées par la Ville.

### ▶ **L'économie sociale et solidaire (ESS), l'économie créative**

L'économie sociale et solidaire (17 400 salariés dans 1 700 établissements) a fait l'objet d'une prise en compte spécifique : étude sur l'ESS (Economie Sociale Solidaire) à Bordeaux, mise en place et animation du comité bordelais pour l'innovation économique et solidaire, ouverture des pépinières d'entreprises à des projets d'innovation sociale avec la pépinière « le campement », etc ...

### ➤ **Innovation et attractivité**

Le 29 mars 2013, la Grande Jonction, première édition d'une journée professionnelle sur la transition numérique dans le cadre de la Semaine Digitale, a démontré la création de valeur qui pouvait naître du rapprochement des experts du numérique du territoire avec l'ensemble du tissu économique. Le même jour se tenait la première édition du Quai des entrepreneurs (12 entreprises face à des investisseurs pour des levées de fonds).

### ➤ **Soutenir l'entrepreneuriat**

L'année 2013 a vu la montée en puissance de la pépinière éco-créative des Chartrons qui a recruté de nouvelles entreprises à fort potentiel de croissance dans le domaine de l'innovation digitale.

De même, sept nouvelles entreprises ont intégré la pépinière artisanale Sainte-Croix en 2013 démontrant l'intérêt de ce type de structure pour les artisans ainsi que le renouveau de ce secteur d'activités.

## ➤ S'engager pour l'emploi

### ▶ **L'accès ou le retour à l'emploi selon 2 axes : l'insertion et l'égalité des chances**

La Ville facilite le retour à l'emploi durable des personnes les plus en difficultés par le biais de l'action du PLIE (900 personnes, 300 formations et 270 emplois durables), de l'Ecole de la 2<sup>ème</sup> Chance (60 jeunes) mais aussi par la création du « Guide du quotidien du demandeur d'emploi », diffusé à 15 000 exemplaires.

En matière d'égalité des chances, la Ville soutient « Nos quartiers ont des talents » qui aide les jeunes diplômés (260 en 2013), issus principalement des quartiers prioritaires, à trouver un emploi grâce au parrainage de cadres en entreprises (117 personnes impliquées).

### ▶ **Le levier des clauses d'insertion pour créer des emplois**

Les clauses d'insertion dans les marchés publics sont systématisées et élargies aux marchés de services afin de toucher des publics nouveaux comme les femmes et les seniors.

En 2013, 107 000 heures d'insertion ont été générées pour 4 902 personnes et 600 contrats de travail auprès d'une centaine d'entreprises partenaires.

## ➤ Tourisme

La fréquentation touristique de Bordeaux poursuit sa hausse en 2013 avec 1 993 708 nuitées, soit une augmentation de 5 % par rapport à 2012, nouveau record historique.

2 postes d'accueil dédiés aux paquebots fluviaux ont été installés cette année.

« Bordeaux Fête le Fleuve » a par ailleurs pris une toute nouvelle dimension, avec une manifestation de 10 jours et l'accueil prestigieux du départ de la Solitaire du Figaro.

Le projet de Cité des Civilisations du Vin est entré dans une phase opérationnelle avec le début des travaux de construction et le dépôt des statuts de la Fondation qui sera amenée à le gérer.

## **LES RELATIONS INTERNATIONALES**

L'année 2013 a été marquée par plusieurs temps forts : 10<sup>ème</sup> anniversaire de la relation Bordeaux-Oran, 20<sup>ème</sup> anniversaire des partenariats avec Riga et Cracovie, cinquantenaire du Traité de l'Elysée.

Sur la zone Asie, le contrat « Bilan Carbone » avec la ville de Wuhan a été signé en 2013. La ville a également activement participé à l'« offre territoriale » Région/CUB/Ville sur le développement urbain durable (projet franco-chinois de Ville durable à Wuhan) et accueilli plusieurs délégations (Shaoxing, Harbin, Université Tongji/Shanghai).

Cette « diplomatie des villes » et le travail de fond entamé depuis plusieurs années, avec notamment la participation aux instances dirigeantes de l'Association internationale des Maires francophones (AIMF), de l'Association française des Communes et des Régions d'Europe, ont permis de confirmer encore cette année la place de BORDEAUX à l'international, avec la désignation du maire de Bordeaux comme co-président de l'organisation mondiale des Villes, « Cités et gouvernements locaux unis (CGLU) ».

## **LE RAYONNEMENT PATRIMONIAL ET CULTUREL**

### ➤ **La mise en valeur du patrimoine urbain**

#### ✓ **Renforcer la lisibilité de l'action urbaine**

- par la communication sur Internet : développement des contenus et traduction anglaise et espagnole ;
- par l'accueil de délégations extérieures.

#### ✓ **Valoriser la place majeure du patrimoine dans le projet urbain bordelais**

- par la poursuite des campagnes de ravalement : 57 immeubles ravalés en 2013 sur la 3<sup>ème</sup> campagne et 25 immeubles ravalés en 2013 sur la 4<sup>ème</sup> campagne ;
- par le suivi et la valorisation de l'inscription de Bordeaux sur la liste du patrimoine mondial : rapport remis au centre du patrimoine mondial, partenariat pour la publication des actes du colloque *Les secteurs sauvegardés* ;
- par l'échange avec les villes du patrimoine mondial : présence de Bordeaux et d'Agora au Mexique à l'occasion du congrès mondial rassemblant plus de 230 villes du patrimoine mondial.

#### ✓ **Faire de Bordeaux un lieu de référence du débat sur la ville**

- par l'organisation d'Agora biennale de Bordeaux, architecture-urbanisme-design sur le thème de l'espace public (commissariat : Youssef Tohmé architecte libanais et son équipe internationale). Petra Blaisse (agence Inside/Outside) pour la scénographie et Karine Dana (critique d'architecture) pour l'écriture du scénario.

Globalement en 2013, la Ville a consacré 0,34 M€ à l'animation du patrimoine en dépenses de fonctionnement.

### ➤ **La mise en valeur du patrimoine culturel**

L'année écoulée a été marquée par le chantier du CIAP, place de la Bourse.

Ce nouvel équipement, conçu comme un lieu de ressources et de (re)découverte de la ville, de son paysage urbain et des enjeux de son évolution, est l'aboutissement d'une politique ambitieuse et ouverte en matière patrimoniale et conforte le label Ville d'art et d'histoire obtenu par Bordeaux en 2009.

En 2013, la Ville a consacré :

- 1,14 M€ à la restauration des édifices patrimoniaux avec notamment : l'achèvement de la restauration du clocher et l'accès des personnes à mobilité réduite à l'église Sainte-Marie de la Bastide (0,34 M€), les travaux conservatoires de la passerelle Eiffel (0,25 M€) et la mise en valeur des tombes historiques du cimetière protestant (0,01 M€).

- 1,37 M€ à la restauration des monuments historiques : travaux de rénovation du clocher de l'église Sainte-Eulalie (0,48 M€), première phase de restauration des colonnes rostrales (0,25 M€), poursuite de la restauration des façades de la Bourse du travail (0,6 M€) et étude de la tribune de l'orgue à l'église Saint Paul – Saint François-Xavier (0,02 M€).

## **LA PERFORMANCE DE LA COLLECTIVITE**

### ➤ **La gestion des ressources humaines**

La masse salariale 2013 représente 52,85 % du budget de fonctionnement de la collectivité.

Les efforts de formation et de promotion des agents se poursuivent. Le plan de formation, établi chaque année en collaboration avec les directions, permet une définition précise du besoin et une mise en adéquation avec la contrainte budgétaire. Plus de 13 000 jours de formation ont été assurés en 2013.

De même, le maintien du niveau de promotion des agents, demeure un des principaux leviers d'activation de la motivation. Ainsi, plus de 1 700 agents ont été promus ou ont changé d'échelon en 2013. C'est plus d'un tiers de l'effectif qui bénéficie ainsi chaque année de cette reconnaissance de son implication et du travail fourni.

### ➤ **La gouvernance numérique**

#### **Ville ouverte, territoire d'innovation et rayonnement**

La troisième édition de la Semaine Digitale a accueilli 20 000 visiteurs fin mars. A la fois professionnelle, grand public et festive, elle s'est articulée autour d'un Village de l'innovation ouvert à tous, de conférences tout au long de la semaine, d'ateliers pédagogiques pour petits et grands et de festivités chaque soir, dont la Nuit Digitale qui a rassemblé plus de 7 000 jeunes.

#### **L'aménagement numérique du territoire**

L'arrivée du très haut débit (THD), en particulier de la fibre optique, est un élément majeur de l'attractivité du territoire bordelais pour les entreprises et les habitants.

Le déploiement de la fibre s'est intensifié sur le territoire :

75 % des immeubles de plus de 12 logements sont connectables et sous l'impulsion de la Mairie, les bailleurs sociaux Domofrance et Incité ont engagé l'équipement en fibre de leurs immeubles ;

Le déploiement en zone pavillonnaire est en cours et a débuté par un pilote portant sur 6 000 logements.

L'offre THD s'est élargie aussi en mobilité. Ainsi la 4G a été déployée sur la Ville, dans le respect de nos chartes environnementales.

## **Solidarité numérique et inclusion**

La Ville a renforcé son offre en ouvrant de nouveaux espaces multimédias dans les bibliothèques de quartier. Elle a également modernisé l'offre de service de l'atelier informatique grâce à l'ouverture de nouveaux espaces thématiques mais aussi en rénovant son parc et en développant le libre service dans les ateliers des clubs seniors.

## **Administration électronique et participation citoyenne**

La population est de plus en plus connectée et mobile. Aussi, notre offre de services numériques aux usagers s'est-elle enrichie sur le web avec une nouvelle version majeure de bordeaux.fr en février 2013, la création de nouveaux sites Web et le développement de nouvelles applications mobiles.

Avec plus de 15 millions de pages vues en 2013, Bordeaux est aussi la 3<sup>ème</sup> commune de plus de 100 000 habitants la mieux référencée sur Google.

### ➤ **Les moyens opérationnels d'exploitation**

L'effort de mutualisation des véhicules légers s'est poursuivi, permettant une réduction du nombre d'engins au sein des services de la Ville. 2013 a vu une diminution d'environ 2 % des consommations de carburant soit -17 000 litres liée, entre autres, à la diminution du parc et au remplacement de matériels de technologie plus récente et moins énergivores.

L'année 2013 a été marquée par l'intégration de véhicules légers électriques et la mise en œuvre d'une phase de test afin de garantir la pertinence d'intégration à moyen terme.

### ➤ **La stratégie immobilière et les économies d'énergie**

Le nouveau Plan Climat voté en juillet 2012 réaffirme l'ambition de la Ville en portant l'objectif d'économie d'énergie à - 38 % en 2014 et - 50 % en 2016.

La consommation corrigée des variations saisonnières et de l'évolution du patrimoine de l'année 2013 s'élève environ à 65,05 GWh (soit 3,9 % de moins qu'en 2012).

La réduction de l'année 2013 porte donc à 29,7 % la baisse depuis 2007

Globalement en 2013, 3,04 M€ ont été investis dans des travaux d'efficacité énergétique.

# RAPPORT DE GESTION FINANCIERE 2013

**BORDEAUX**  
*Ma ville*

**BORDEAUX**



## EXERCICE 2013

Ce rapport retrace l'activité de la Direction Générale des Finances et de la Gestion en matière de gestion de la dette, de la trésorerie et des achats et marchés.

L'exercice 2013 a été marqué par la 2<sup>e</sup> année de mise en production du nouveau logiciel de Gestion Financière mis en place au 1<sup>er</sup> janvier 2012 qui a notamment permis l'adoption et l'exécution des crédits par Politique et Programmes et la mise en œuvre de processus d'exécution de la commande publique et d'exécution budgétaire compatibles avec la démarche de qualité des comptes de la Ville.

L'année 2013 a vu également le démarrage des travaux relatifs à la dématérialisation des procédures financières avec pour objectif double :

- diminuer le volume de papier
- rationaliser nos procédures pour une plus grande démarche qualité

Dans le cadre de cette démarche, la 1<sup>ère</sup> étape a été le changement de protocole d'échange de données (PES V2) entre la Ville et le comptable

L'exécution budgétaire s'est concrétisée par l'émission de 40 914 mandats et de 26 474 titres de recettes, avec un délai moyen de mandatement de 23 jours en 2013.

L'année 2013 s'est traduite par un programme de financement des investissements à hauteur de 45 M€. Les mobilisations 2013 se sont effectuées au taux moyen de 3,72 %. De ce fait, la structure de l'endettement de la ville se caractérise par un taux moyen de 3,78 % attendu pour 2014 et une durée résiduelle de 10 ans et 10 mois.

Après avoir été passé au second plan les années précédentes compte-tenu du contexte de contingentement fort des ressources proposées par les banques aux collectivités, la gestion de trésorerie en « trésorerie zéro » a été observée en 2013. L'utilisation des lignes de trésorerie a été plus importante cette année et s'est traduite par le règlement de près de 0,50 M€ de frais financiers.

Le montant des marchés attribués et reconduits en 2013, investissement et fonctionnement confondus, atteint 103 M€. 46 % des entreprises attributaires de marchés sont implantées à Bordeaux ou sur le territoire de la Communauté Urbaine.



## SOMMAIRE

▪	<b>DIRECTION DES FINANCES</b>	<b>1</b>
A.	Environnement macroéconomique	1
B.	Gestion de la dette	7
C.	Gestion de la trésorerie	11
▪	<b>DIRECTION DE LA CONCURRENCE ET DE LA COMMANDE PUBLIQUE</b>	<b>15</b>
A.	La DCCP, une direction d'expertise	15
B.	La DCCP, un engagement de qualité	20
C.	Les Achats	26
D.	Faits marquants sur 2013	30

### ▪ DIRECTION DES FINANCES

#### **A. Environnement macroéconomique**

L'année 2013 s'achève sur **une forte progression de l'activité des économies avancées** (+0,6 % au 4<sup>ème</sup> comme au 3<sup>ème</sup> trimestre), légèrement plus que prévu, notamment dans la note de conjoncture de l'INSEE de décembre 2013 (+0,4%).

**La reprise s'est confirmée dans la zone euro** (+0,3 % au 4<sup>ème</sup> trimestre après +0,1 % au 3<sup>ème</sup> trimestre réduisant la récession annuelle à -0,4 % en 2013 après -0,6% en 2012) du fait d'une reprise des exportations et de l'investissement.

**Le Royaume-Uni a connu également une période de reprise** (+1,7% annuelle en 2013).

**Aux États-Unis, l'activité a ralenti en fin de période** pour aboutir à +1,9% de croissance après 2,8% en 2012.

**En France**, après 0% en 2012, l'année 2013 enregistre +0,3% de croissance de son PIB, notamment tiré par +1,7% de consommation publique.

Notons le **rebond des exportations** au quatrième trimestre 2013 (+1,3 %) permettant une progression annuelle de +0,8%.

Un autre frémissement de la reprise vient du **secteur de la construction qui a redémarré au 4<sup>ème</sup> trimestre** (+0,3 % après -0,4 %), après sept trimestres de recul. Le redémarrage est dû à plusieurs facteurs :

- le pic d'activité dans les travaux publics, à relier probablement au cycle électoral municipal et à l'effet retardé du rebond des mises en chantier début 2013 (loi Duflot) ;
- mais également, l'anticipation de certaines dépenses d'entretien de logement du fait de la hausse du taux de TVA au 1<sup>er</sup> janvier.

**Dans les économies émergentes, l'activité a légèrement ralenti** en fin de période 2013. Pour autant, la production industrielle est restée solide, soutenue par l'accélération des exportations. En moyenne, au second semestre 2013, l'activité dans les économies émergentes a accéléré, sans compenser le net ralentissement du début d'année : **en 2013, la croissance atteint ainsi 4,9 %, au plus bas depuis 2009.**

Concernant les politiques monétaires :

- **Aux États-Unis**, la Réserve fédérale n'a commencé à **diminuer le volume de ses achats de titres mensuels qu'en décembre 2013**, engageant ainsi une réduction de son soutien à l'économie mais son **taux directeur, reste inchangé depuis septembre 2009, à 0,25 %** ;
- **Dans la zone euro**, où les tensions sur les dettes souveraines se sont nettement apaisées, la **Banque Centrale Européenne a maintenu une politique accommodante et a de nouveau abaissé son taux directeur début novembre à 0,25 %**, après une première baisse en mai 2013 de 0,75% à 0,50%.

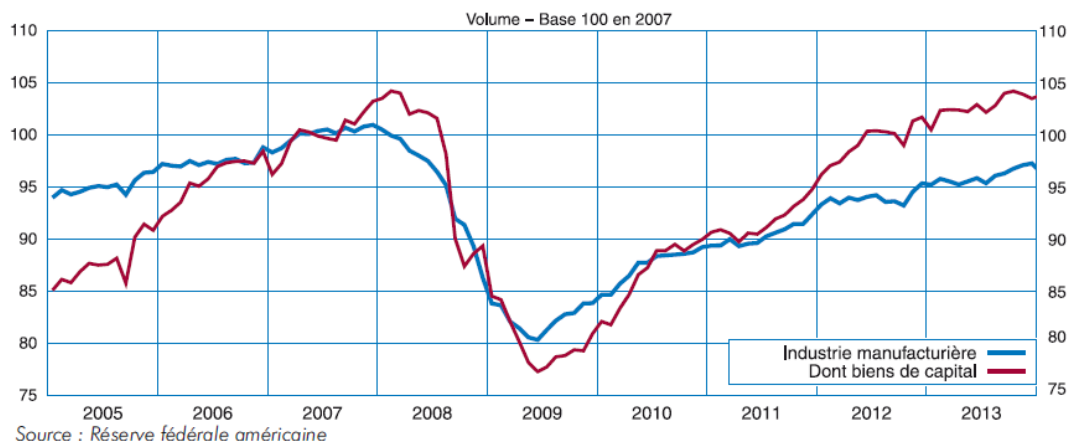
### ↳ Etats-Unis : Baisse du déficit public

Au quatrième trimestre 2013, l'activité a ralenti aux États-Unis (+0,7 % après +1,0 %), sous l'effet du désaccord sur le vote du budget fédéral entre le pouvoir exécutif et législatif ("shutdown") de l'automne 2013 et du recul de l'investissement privé passé de 8,3% en 2012 à 4,5% en 2013 (notamment l'investissement résidentiel).

Par ailleurs, l'orientation de la politique budgétaire a été nettement restrictive en 2013 : les impôts ont augmenté fortement et les dépenses publiques se sont rapidement contractées. Le déficit public est ainsi passé de 9,3 % du PIB en 2012 à 6,4 % en 2013.

Toutefois, la production manufacturière a fortement progressé, notamment celle des biens amortissables qui a approché son niveau d'avant crise. Cette reprise a notamment profité au marché de l'emploi ; le taux de chômage étant passé de 7,9% en décembre 2012 à 6,7 % en décembre 2013.

**Evolution de la production manufacturière**  
Les biens de capital (amortissables) à leur niveau d'avant crise



### ↳ Zone Euro : La reprise se consolide, doucement

En 2013, la zone euro est encore en récession avec un taux de croissance de -0,4%, après -0,6% en 2012.

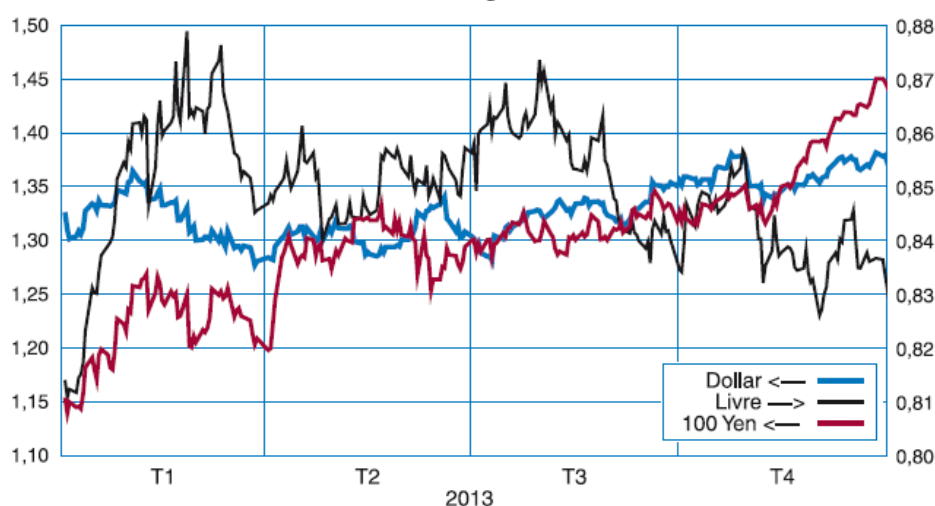
Cependant, en fin de période, l'activité dans la zone euro a accéléré (+0,1 % au troisième trimestre et 0,3% au quatrième). Cette amélioration est due à la reprise de l'investissement et des exportations.

Le taux de chômage dans la zone s'est élevé à 12 % de la population active en 2013, soit +0,5% de plus qu'en 2012.

L'inflation de la zone Euro s'est encore ralentie passant de 2,5% en 2012 à 1,4% en 2013, notamment sous l'effet de la baisse des prix des produits énergétiques et manufacturés.

Malgré le ralentissement de l'assouplissement monétaire américain, l'Euro est resté fort par rapport au Dollar en 2013, n'améliorant pas la compétitivité de la zone par rapport à la zone Dollar. La robustesse de la monnaie unique s'explique en particulier par les mouvements de capitaux qui se retirent des économies émergentes et semblent se diriger majoritairement vers la zone Euro alors même que les perspectives de taux d'intérêt et de croissance sont plus favorables outre-Atlantique.

### Taux de change de l'Euro



### ↳ La France

L'activité en France a repris en 2013 affichant un taux de croissance positif, après la stagnation de 2012, dans une Zone Euro encore en récession. Néanmoins, la reprise de la croissance est beaucoup moins franche qu'en Allemagne ou en Grande Bretagne pour les grands pays de l'Union ou encore aux Etats-Unis ou le Japon pour les grands pays de l'OCDE.

Les facteurs de ce rebond de l'activité en fin de période sont multiples mais sont essentiellement dus à l'industrie manufacturière et la construction et, dans une moindre mesure, aux services.

L'industrie manufacturière a notamment progressé sous l'influence de la demande intérieure des ménages. Ce dynamisme de la consommation en produits fabriqués, s'explique essentiellement par une anticipation de la consommation en prévision du durcissement au 1er janvier du malus automobile et de l'assouplissement des règles de déblocage de l'épargne salariale.

Toujours en fin de période, l'investissement des entreprises a progressé mais ne suffit pas à compenser les baisses consécutives des trois premiers trimestres.

Enfin, le chômage a continué d'augmenter au cours de 2013. La faible diminution du quatrième trimestre en métropole n'a pas permis de baisser le taux global qui reste de 10,2% de la population active.

France (21 %) <sup>1</sup>	Variations annuelles en %	
	2012	2013
<b>PIB</b>	0,0	0,3
Consommation privée (56 %)	-0,4	0,3
Investissement (20 %)	-1,2	-2,1
Consommation publique (27 %)	1,5	1,7
Exportations (27 %)	2,5	0,8
Importations (30 %)	-0,9	0,8
<b>Contributions</b>		
Demande intérieure hors stocks	-0,1	0,2
Variations de stocks	-0,8	0,1
Commerce extérieur	1,0	0,0

Les % entre parenthèses représentent le poids dans le PIB en valeur en 2012.

(1) Part dans le PIB de la zone euro en 2012

Sources : Eurostat

## ↳ Les échanges extérieurs

Les exportations ont rebondi au quatrième trimestre 2013 (+1,3 %) pour aboutir à une progression annuelle de +0,8%. Malgré une demande mondiale adressée à la France qui a ralenti, les exportations ont été dynamiques, du fait du rebond des ventes du secteur des matériels de transport. Les exportations d'autres biens industriels ont également augmenté au quatrième trimestre 2013. De plus, les ventes de biens d'équipement et celles de produits de cokéfaction et raffinage ont légèrement progressé. Au total, les exportations de biens manufacturés se sont nettement redressées au quatrième trimestre permettant une légère progression sur l'année 2013 de +0,1%. En outre, les ventes de produits agricoles ont accéléré au 4ème trimestre (+2,4 % après +0,7 %) permettant une progression annuelle de +8,7% contre -7,5% en 2012.

Les importations de biens et services ont ralenti au cours des trois derniers trimestres. Ils ont cependant augmenté de 0,8% en 2013 après -0,9% en 2012. Les achats de biens manufacturés ont augmenté de 0,4% en 2013.

### Croissance des échanges extérieurs

Evolutions en % aux prix de l'année précédente, contributions en points

	Variations trimestrielles				Variations annuelles	
	2013				2012	2013
	T1	T2	T3	T4		
<b>Exportations</b>						
Ensemble des biens et services	-0,5	2,3	-1,1	1,3	2,5	0,8
Produits manufacturés (75 %*)	-0,7	2,8	-2,0	1,5	3,0	0,1
<b>Importations</b>						
Ensemble des biens et services	-0,1	1,4	0,9	0,7	-0,9	0,8
Produits manufacturés (77 %*)	-0,1	1,4	1,4	1,4	0,3	0,4
<b>Contribution du commerce extérieur à la croissance du PIB</b>	-0,1	0,2	-0,6	0,2	1,0	0,0

\*Part des exportations (respectivement, importations) de produits manufacturés dans les exportations (respectivement, importations) totales, en 2013

Source : Insee

### ↳ L'inflation

Le glissement annuel des prix à la consommation hors tabac s'est établi à +0,7 % en décembre 2013. Les prix de l'énergie se sont fortement repliés au printemps 2013 et bien que remontant par la suite, l'indice a baissé de 2,3% en 2013.

#### Indice des prix à la consommation en France

Regroupements IPC Indice des prix à la consommation	Moyennes annuelles	
	2012	2013
<b>Alimentation (16,5 %)</b>	3,0	1,4
dont :		
Produits frais (2,1 %)	5,2	4,4
Hors produits frais (14,4 %)	2,7	0,9
<b>Tabac (2,0 %)</b>	6,2	6,8
<b>Produits manufacturés (26,6 %)</b>	0,7	-0,4
<b>Énergie (8,5 %)</b>	5,2	0,8
dont :		
Produits pétroliers (4,8 %)	5,8	-2,3
<b>Services (46,4 %)</b>	1,6	1,2
dont :		
Loyers-eau (7,5 %)	2,0	1,8
Santé (5,5 %)	0,9	0,8
Transports-communications (5,0 %)	-3,7	-4,2
Autres services (28,4 %)	2,7	2,1
<b>Ensemble (100 %)</b>	2,0	0,9
Ensemble hors énergie (91,5 %)	1,6	0,9
Ensemble hors tabac (98,0 %)	1,9	0,7
<b>Inflation « sous-jacente » (60.5 %)¹</b>	1,3	0,6

Indice hors tarifs publics et produits à prix volatils, corrigé des mesures fiscales.  
Source : Insee

### ↳ L'emploi

**Au second semestre 2013, l'emploi marchand non agricole s'est stabilisé** (+5 000 postes après -68 000 au premier semestre 2013 et -94 000 au second semestre 2012), en particulier grâce à l'emploi intérimaire.

Au total, les créations d'emplois se sont maintenues au second semestre 2013 (+53 000 emplois après +66 000), essentiellement du fait de la progression de l'emploi aidé.

En 2013, **l'emploi marchand a reculé** (- 62 000 postes) mais moins fortement qu'en 2012 (-106 000 postes). Ce solde négatif est le résultat d'une forte baisse au premier semestre (-68 000 postes) et d'une légère augmentation au second semestre. Au cours de ces deux dernières années, le profil semestriel de l'emploi a été assez marqué : les effectifs ont fortement diminué au second semestre 2012 et au 1<sup>er</sup> semestre 2013, respectivement -94 000 et -68 000 postes, puis on constate une légère remontée de l'emploi au premier semestre 2013 (+5 000 postes).

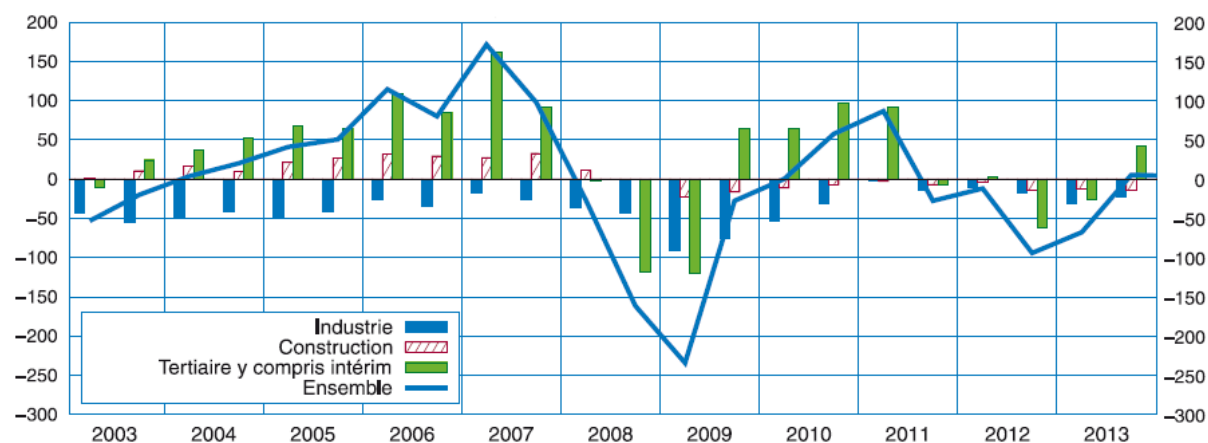
Au quatrième trimestre 2013, **l'emploi dans le secteur tertiaire a progressé** de 32 000 postes pour un solde annuel de **+ 17 000 postes**. Cette augmentation de fin de période provient essentiellement du rebond de l'intérim (celui-ci comptabilisé dans le tertiaire, quel que soit le secteur d'intervention).

Malgré la stabilisation de l'activité, **l'emploi industriel (hors intérimaires en poste dans le secteur) a davantage reculé en 2013** qu'en 2012 (-53 000 emplois après -28 000).

**Dans le secteur de la construction, l'emploi n'a pas repris depuis le début de la crise** en 2008. Les pertes d'emplois ont continué en 2013 (-26 000 postes), à un rythme régulier durant les deux semestres.

En 2013, **42 000 emplois ont été créés dans le secteur non marchand**. Cette hausse provient en partie de la **croissance tendancielle de l'emploi des établissements privés dans le secteur médico-social et surtout de l'évolution des contrats aidés** : le nombre de bénéficiaires a crû progressivement durant les trois premiers trimestres 2013 et a nettement augmenté au quatrième trimestre.

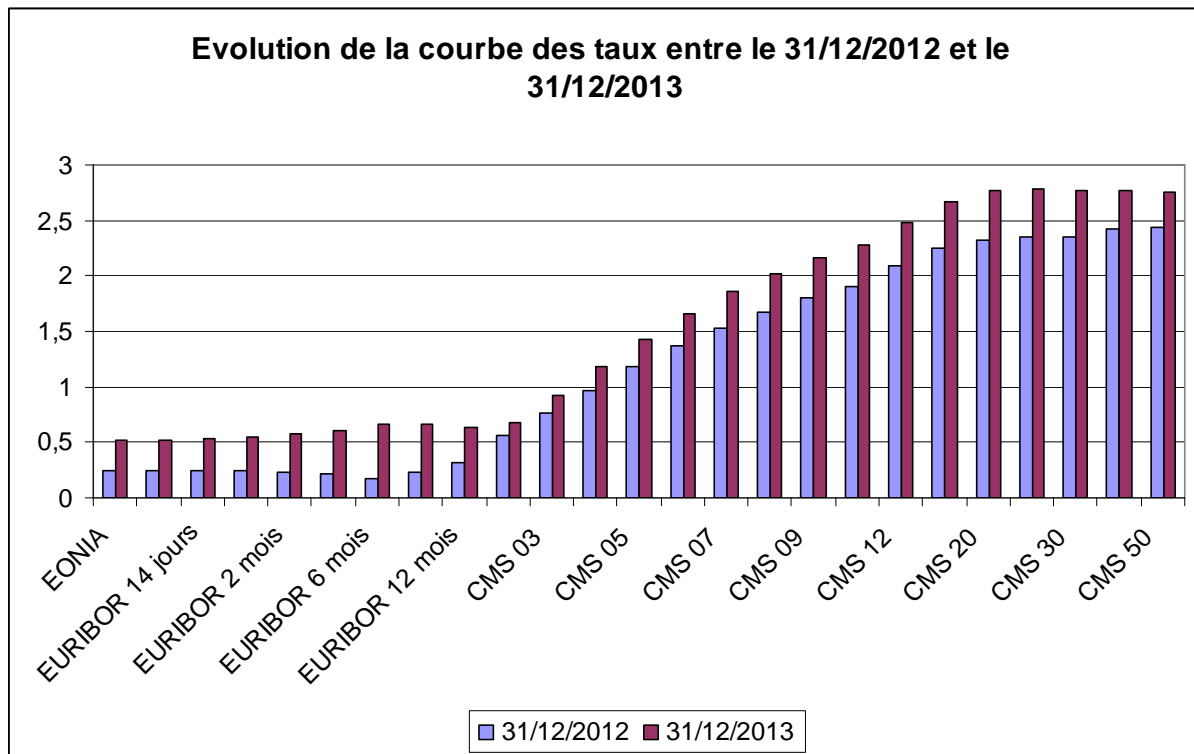
**Évolution de l'emploi salarié dans les secteurs marchands non agricoles**  
Evolutions semestrielles en milliers



Source : Insee

## B. Gestion de la dette

Le contexte de taux de l'année de 2013 a été assez apaisé malgré les tensions rencontrées en raison des crises traversées notamment par les économies grecque et espagnole. Même si les taux ont augmenté par rapport à la fin de l'année 2012, leur niveau reste faible compte-tenu de la faiblesse de la croissance mondiale.



Le décrochage s'est particulièrement vérifié sur les échéances courtes traduisant les perspectives négatives en termes de reprise d'activité sur 2014. Ces conditions de taux favorables ont permis d'amortir les marges bancaires moins avantageuses proposées aux collectivités publiques notamment sur les lignes de trésorerie.

L'offre bancaire de financement s'est détendue en 2013 par rapport aux années précédentes vis-à-vis des collectivités publiques. L'apparition de la Banque postale, des filiales assurance des groupes bancaires, voire des banques étrangères, notamment allemandes, élargit le spectre des interlocuteurs.



### ↳ La gestion du risque

L'endettement de la ville s'élevait à **199,90 M€** au 1er janvier 2013. La dette se structurait en début d'exercice autour de trois compartiments : un encours à taux fixe, un encours à taux monétaire sans structuration et un encours structuré.

	Encours au 01/01/2013	% encours
<b>Taux fixe</b>	140,88 M€	70,48 %
<b>Taux variables</b>	36,03 M€	18,02 %
<b>Taux fixe à barrière</b>	17,99 M€	9,00 %
<b>Autres structures</b>	5,00 M€	2,50 %
	<b>199,90 M€</b>	

La structure d'exposition de la dette de la Ville présente un profil sécurisé accru puisque, tant les opérations de gestion de l'encours existant que les mobilisations nouvelles de 2013, ont consolidé le compartiment d'encours classé A1 selon la charte Gissler.

Dans le cadre de l'exercice 2013, une opération de renégociation a ainsi été réalisée auprès de la Royal Bank of Scotland (RBS), applicable aux échéances 2013.

- **Renégociation de l'emprunt RBS pour un capital restant dû de 4,88 M€ (échéance au 01/01/2013).**

Cet emprunt comportait une indexation complexe calculée sur la base de la parité Euro/Dollars à compter du 1<sup>er</sup> octobre 2012.

L'encours a été renégocié au **taux fixe de 4,75 %**, pour une durée résiduelle de 8 années.

### ↳ L'endettement 2013

La mobilisation de l'encours nécessaire au financement des projets d'investissement de la Ville s'est traduite par des contractualisations auprès des différentes banques partenaires de la collectivité.

De ce fait, les 45 M€ de mobilisations nouvelles ont été répartis entre 4 établissements :

- **Encours de 15 M€ auprès de la Caisse des Dépôts et Consignations**

Cet encours, financé à taux fixe sur 15 ans à un taux de 3,92% annuel a été mobilisé (versement des fonds) le 30 avril 2013.

- **Emprunt de 10 M€ auprès de Arkea banque entreprises et institutionnels**

Cet encours, financé à taux fixe sur 15 ans à un taux de 3,91% annuel, a été mobilisé (versement des fonds) le 28 mars 2013.

- **Emprunt de 10 M€ auprès de SURAVENIR (filiale de Arkea)**

Cet encours, financé à taux fixe sur 15 ans à un taux de 3,91% annuel, a été mobilisé (versement des fonds) le 5 mars 2013.

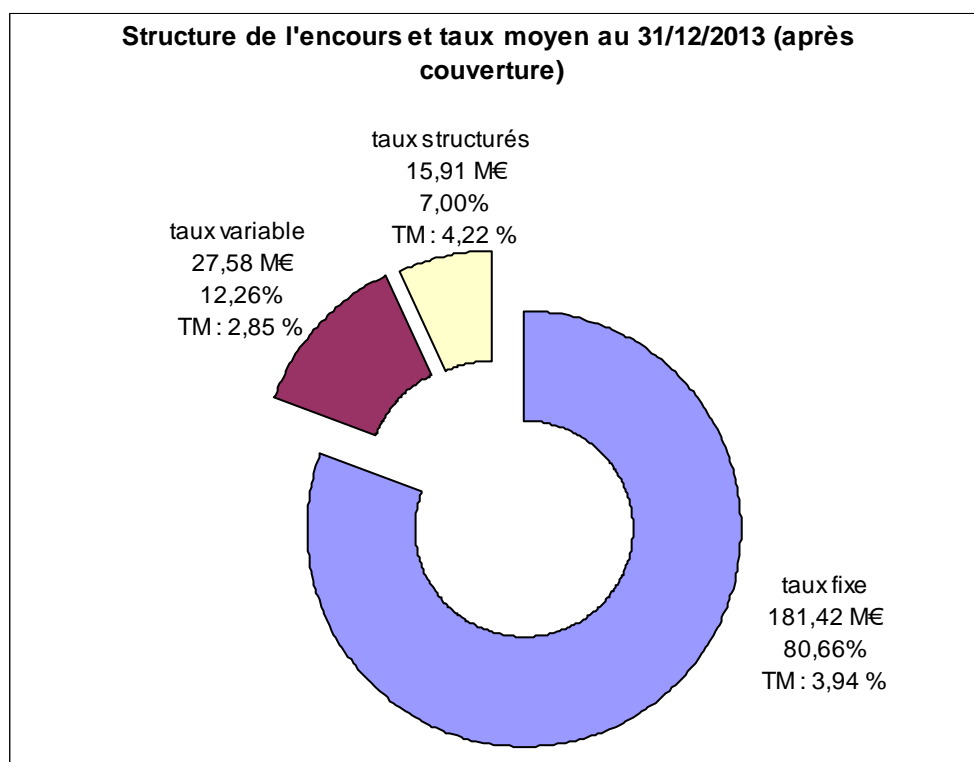
### ➤ Encours de 10 M€ auprès de la Deutsche Pfandbriefbank

Cet encours, financé à taux fixe sur 15 ans à un taux de 3,35% annuel, a été mobilisé (versement des fonds) le 15 janvier 2014.

Dans le cadre de la gestion active de sa dette, la Ville a activé 3 contrats d'échange de taux permettant de fixer des taux révisibles pour un encours de 8,99 M€.

- Contrat du 16 juillet 2008 auprès de CA-CIB, conclu à taux fixe de 4,47% annuel pour un notionnel au 31 décembre 2013 de 4,65 M€ et une durée résiduelle de 2 ans ;
- Contrat du 22 janvier 2010 auprès de Arkea (groupe Crédit Mutuel), conclu à taux fixe de 1,92% trimestriel pour un notionnel au 31 décembre 2013 de 1,01 M€ et une durée résiduelle de 3 ans ;
- Contrat du 22 janvier 2010 auprès de Arkea (groupe Crédit Mutuel), conclu à taux fixe de 2,35% annuel pour un notionnel au 31 décembre 2013 de 3,33 M€ et une durée résiduelle de 5 ans.

Après prise en compte de ces instruments de couverture, les 224,91M€ d'encours se caractérisent en fin d'exercice 2013 de la façon suivante :



### ↳ L'analyse du risque

La structure de l'encours de dette reflète la stratégie de partage et de diversification des risques poursuivie par la Ville depuis de nombreuses années et ce, tant au niveau de ses prêteurs que des types d'emprunts même si la Ville a largement fixé son encours ces dernières années.

## DIRECTION DES FINANCES

La typologie Gissler permet de présenter la ventilation de l'encours en fonction de son exposition au risque selon deux dimensions : la nature des indices classés de 1 à 6 (6 correspondant au plus risqué) qui juge de la volatilité des indexations et la structure de l'emprunt de A à F (F correspondant aux structures avec un fort potentiel d'effet de levier).

**Au 31 décembre 2013, l'encours de la dette (224,91 M€) est ventilé de la façon suivante :**

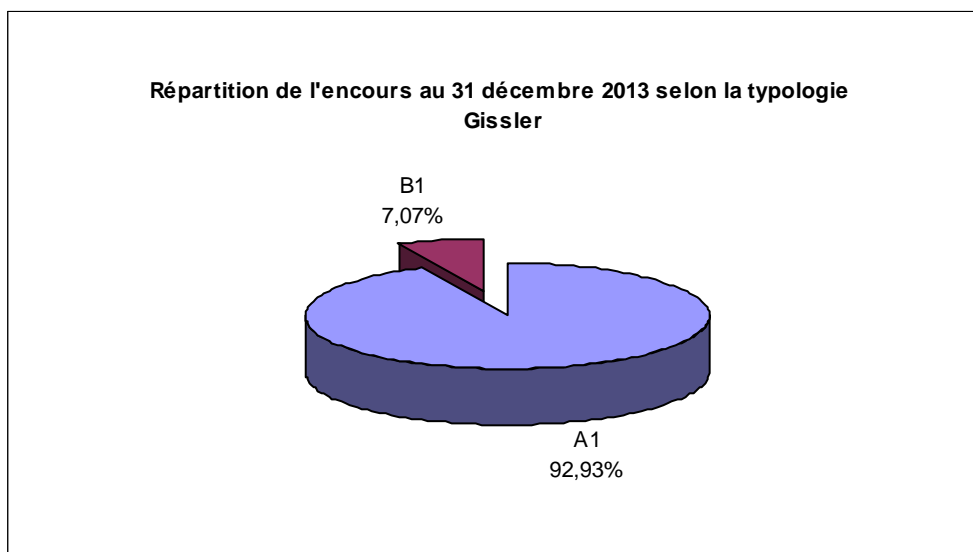
Typologie Gissler	Montant de l'encours	Nombre de contrats
A1	209,00 M€	61
B1	15,91 M€	4
F6	0 M€	0

A noter que le prêt structuré de type F6 contracté auprès de la caisse française de financement local (ex dexia) a fait l'objet d'un contrat de couverture (SWAP) avec un taux fixe de 4,47 %. Ce contrat ne présente plus aucun risque au sens de la typologie Gissler et n'est donc pas retracé dans la ligne F6 du tableau ci-dessus.

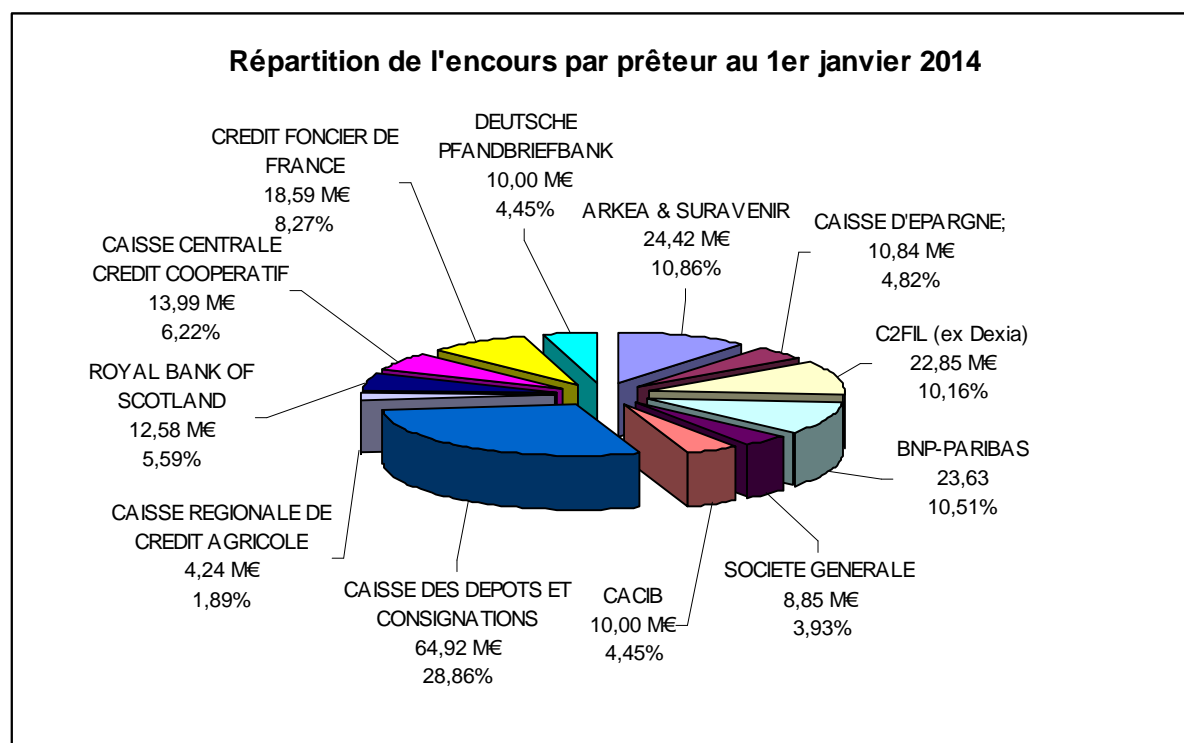
La dette de la Ville présente un profil très sécurisé du point de vue de la charte avec 92,6 % de son encours en catégorie A et 7,40 % classés B.

La dette classée dans la typologie B1 est constituée de taux fixes à barrière. Le principe de ces produits consiste à constater un taux fixe tant que l'EURIBOR n'a pas atteint un certain niveau fixé dans le contrat. Si le niveau est atteint, c'est alors le taux de l'EURIBOR constaté qui s'applique au contrat.

Ce type de contrats ne présente pas de risques particuliers puisque, quoi qu'il arrive, les indexations EURIBOR, si elles sont activées, correspondent aux indexations du marché.



Au 1<sup>er</sup> janvier 2014, la répartition par prêteur est la suivante :



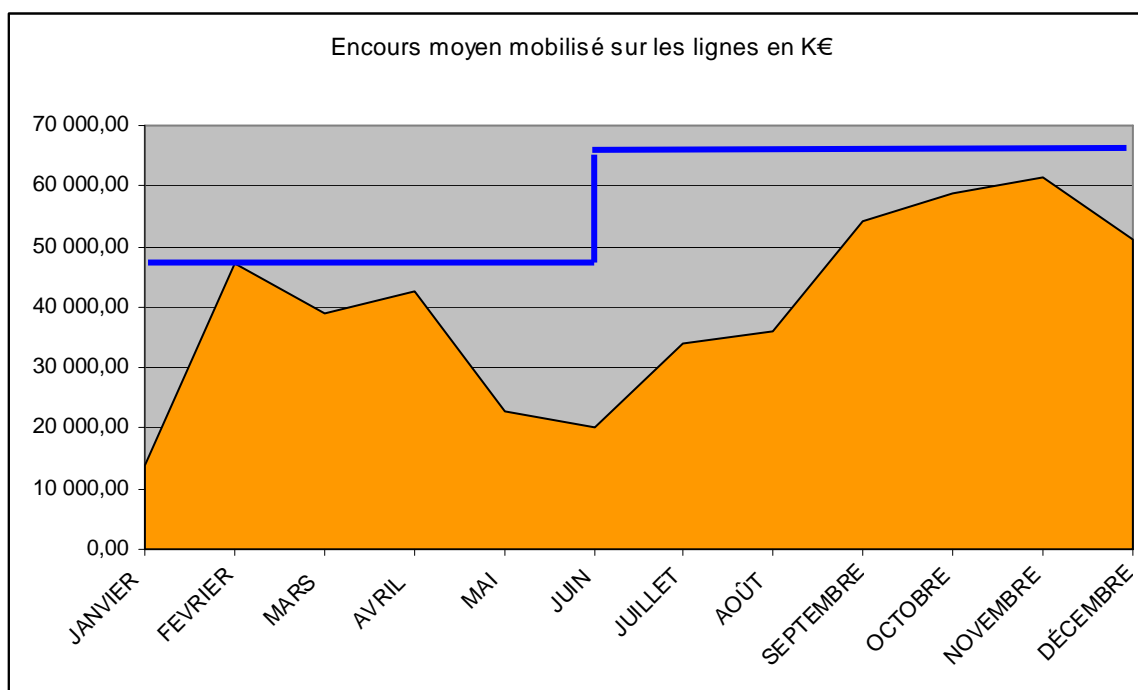
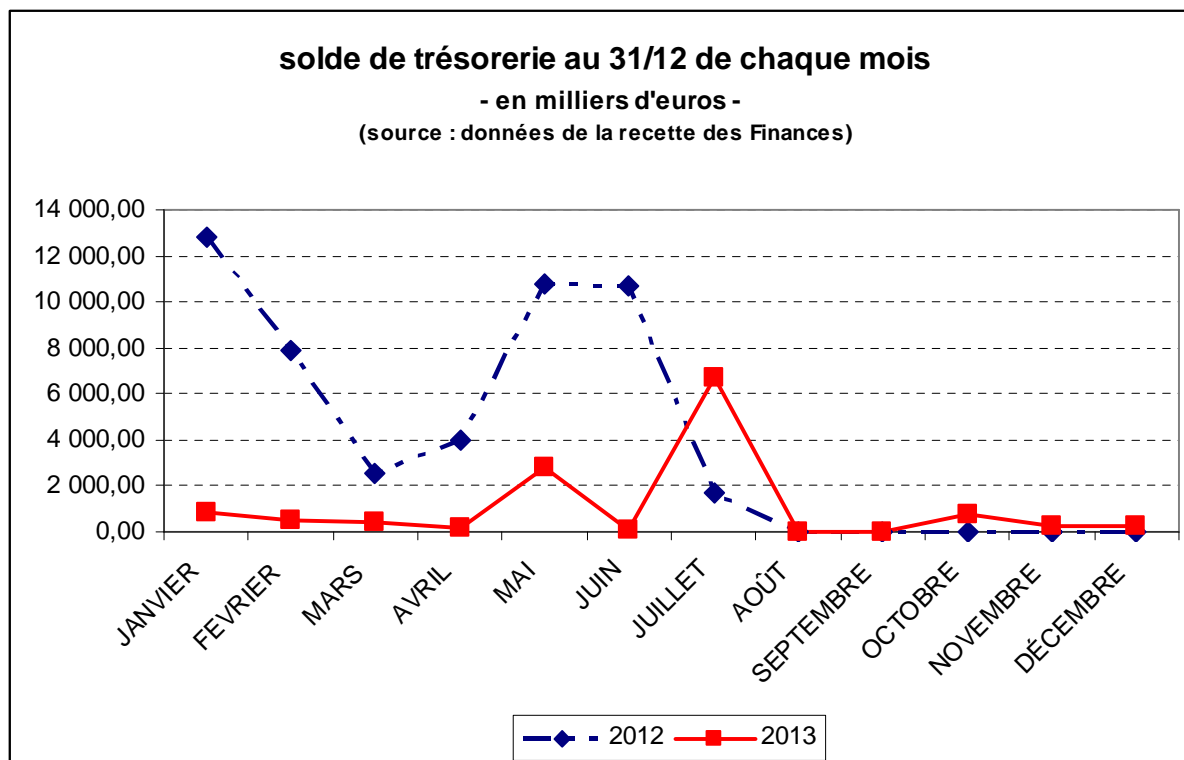
### C. Gestion de la trésorerie

La Ville a disposé, au titre de 2012, de deux lignes de trésorerie jusqu'au mois de décembre 2013, puis d'une troisième à compter du 20 décembre 2013 :

- Une ligne de trésorerie a été contractée auprès d'ARKEA par période de 6 mois (fin 2012, pour un volume de 25 M€, renouvelée en juin 2013 et en décembre 2013 pour un volume de 30 M€) ;
- Une seconde ligne de trésorerie a été contractée pour un volume de 20 M€ en novembre 2012 et renouvelée fin octobre 2013 auprès de la Banque postale, pour un volume de 35 M€ ;
- Enfin, une troisième ligne a été contractée auprès de la BNP en décembre 2013 pour une durée de 1 an pour un volume de 15 M€.

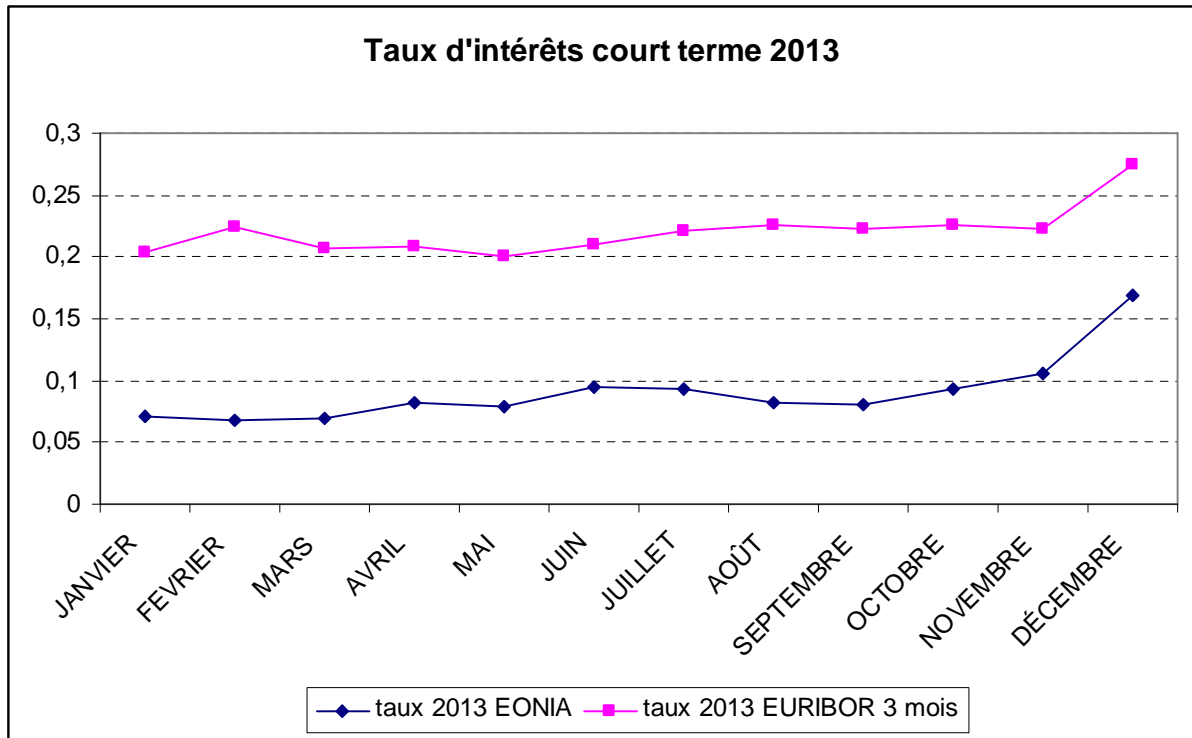
L'année 2013 a été marquée par le retour à la « trésorerie 0 » due en grande partie au fait que la Ville a dû faire l'avance des participations de l'ensemble des financeurs du nouveau stade en raison d'un recours déposé sur le projet (65 M€)

C'est pourquoi les lignes de trésorerie ont été plus mobilisées par rapport aux exercices précédents et les soldes du compte au Trésor se sont également avérés moins importants que les années précédentes.



La gestion de la trésorerie s'est déroulée dans un contexte de taux très faibles, notamment maintenus par l'intervention de la BCE qui avait revu à la baisse son principal taux directeur à 0,50 % en mai 2013 (contre 0,75 % en juillet 2012) puis une nouvelle fois en novembre 2013 à 0,25 %.

En effet, même si on constate un relèvement sensible des taux d'intérêts court terme en décembre 2013, les taux d'intérêts de nos lignes de trésorerie oscillent de 0,07 % à 0,17 % hors marge pour l'EONIA et entre 0,2 % et 0,27 % pour l'euribor 3 mois.



La gestion de trésorerie pour les collectivités devient périlleuse :

- s'assurer une ressource adaptée au besoin réel quotidien de l'activité de la collectivité en contractualisant auprès d'établissement des lignes de trésorerie suffisamment volumineuses mais coûteuses avec l'apparition de commissions de non utilisation et d'engagement à la signature ;
- limiter ces encours au risque de procéder trop rapidement à l'encaissement des emprunts budgétaires.

Pour l'exercice 2013, les caractéristiques des conventions de trésorerie sont les suivantes :

ARKEA Décembre 2012 – Juin 2013 / encours de 25 M€

- *Indexation : EONIA*
- *Marge : 1,65%*
- *Paiement des intérêts trimestriels sans capitalisation*
- *Commission d'engagement 0,125% à la signature.*

ARKEA Juin 2013 – Décembre 2013 / encours de 30 M€

- *Indexation : EURIBOR 3 mois*
- *Marge : 0,95%*
- *Paiement des intérêts trimestriels sans capitalisation*
- *Commission d'engagement 0,17% à la signature.*

ARKEA Décembre 2013 – Juin 2014 / encours de 30 M€

- *Indexation : EURIBOR 3 mois*
- *Marge : 0,88%*
- *Paiement des intérêts trimestriels sans capitalisation*
- *Commission d'engagement 0,12% à la signature.*

La Banque postale Septembre 2012 – Septembre 2013 / encours de 20 M€

- *Indexation : EONIA*
- *Marge : 1,95%*
- *Paiement des intérêts annuels sans capitalisation*
- *Commission de non-utilisation 0,35% par an*
- *Commission d'engagement 0,25% à la signature.*

La Banque postale Septembre 2013 – Septembre 2014 / encours de 35 M€

- *Indexation : EONIA*
- *Marge : 1,48%*
- *Paiement des intérêts annuels sans capitalisation*
- *Commission de non-utilisation 0,20% par an*
- *Commission d'engagement 0,15% à la signature.*

La BNP Décembre 2013 – décembre 2014 / encours de 15 M€

- *Indexation : EURIBOR 3 mois*
- *Marge : 0,96%*
- *Paiement des intérêts annuels sans capitalisation*
- *Commission de non-utilisation 0,23% par an*

Compte tenu de ces éléments les frais financiers mandatés en 2013 se sont élevés à 498 K€ (base CA 2013).

### **▪ DIRECTION DE LA CONCURRENCE ET DE LA COMMANDE PUBLIQUE**

#### **A. La DCCP, une direction d'expertise**

##### **1 - Les missions de la DCCP**

La DCCP a pour mission de fournir une assistance à l'ensemble des services de la Ville de Bordeaux pour la préparation et la passation des contrats de la commande publique (marchés publics et accords-cadres, conventions de délégation de service public, contrat de partenariat public-privé, baux emphytéotiques à caractère administratif, ...) dès le lancement de la consultation et tout au long de la procédure de passation ainsi que lors de leur exécution (avenants, réception des travaux, ...).

Elle joue un rôle de conseiller afin de proposer des solutions visant à assurer la sécurité juridique des achats mais également les meilleures conditions économiques possibles.

##### **1 - Recherche de la sécurité juridique des contrats**

###### **1-1 Le choix de la procédure**

La sécurité juridique des contrats dépend en tout premier lieu du choix d'une procédure de passation répondant aux exigences de la réglementation nationale et européenne.

Ce choix relève de la responsabilité du pouvoir adjudicateur et doit être motivé.

La procédure de passation retenue et les conditions de son déroulement doivent permettre d'assurer la liberté d'accès à la commande publique, la transparence et l'égalité de traitement des candidats.

La procédure de l'appel d'offres, procédure de droit commun, et la procédure adaptée ne posent pas de problème d'utilisation et sont bien maîtrisées.

Les marchés négociés sans mise en concurrence, procédure dérogatoire, ont été utilisés à bon escient et dans le respect des dispositions de l'article 35-II-8° du code des marchés publics pour l'essentiel (droits d'exclusivité constatés dans le domaine des logiciels).

###### **1-2 Le déroulement de la procédure**

###### **a) - Les intervenants**

Au titre du pouvoir adjudicateur, il est à noter le rôle essentiel de la Commission d'appel d'offres qui a tenu 27 séances en tant que Commission d'appel d'offres ou de jury de concours.



### **b) - Les conditions de participation**

Elles sont indiquées à la fois dans l'avis d'appel public à la concurrence et le règlement de la consultation dans le souci de garantir la transparence, la liberté d'accès à la commande publique et l'égalité de traitement des candidats.

### **c) - Le dossier de consultation**

Le dossier de consultation est, pour la totalité des consultations lancées, mis gratuitement à la disposition des candidats. Le pouvoir adjudicateur n'a pas entendu faire appliquer la dérogation prévue à l'article 41 du code des marchés publics.

### **d) - Le jugement des offres**

Le pouvoir adjudicateur n'a retenu, dans aucune consultation, le critère unique du prix et a fait appel à plusieurs critères et sous-critères, définis en fonction de l'objet du contrat, critères objectifs, opérationnels, non discriminatoires, et pondérés afin d'obtenir la proposition économiquement la plus avantageuse.

Les critères les plus couramment utilisés sont le prix, la valeur technique détaillée en sous-critères et le développement durable dans sa dimension environnementale et sociale.

### **e) - Pièces constitutives du marché**

En application de la loi n°94-665 du 4 août 1994 relative à l'emploi de la langue française, les contrats conclus par un pouvoir adjudicateur de nationalité française doivent être rédigés en langue française. Aucune dérogation n'a été faite à cette obligation.

### **f) - L'information des candidats évincés**

Les candidats évincés reçoivent tous une lettre de rejet les informant notamment de la décision prise, eu égard à leur offre, et des voies de recours.

Conformément aux dispositions de l'article 83 du code des marchés publics, 72 candidats évincés ont entendu demander des informations complémentaires sur la décision prise. Ils étaient 64 en 2012.

Conformément aux dispositions de la loi du 17 juillet 1978 sur l'accès aux documents administratifs, 34 candidats évincés ont sollicité la communication de documents relatifs principalement à la procédure de passation des marchés (rapport d'analyse des offres).

L'ensemble de ces demandes a fait l'objet d'un traitement adapté ; aucun recours, notamment devant la CADA, n'a été déposé.

### **g) - Le contentieux**

Un candidat évincé a introduit devant le juge administratif un référé précontractuel tendant à l'annulation de la procédure de passation lancée en vue de l'opération de réaménagement de l'espace Saint-Michel, recours rejeté.

La chambre syndicale nationale des géomètres-experts a déposé devant le Tribunal administratif un recours en annulation contre un acte détachable du contrat ayant pour objet la réalisation de prestations topographiques. Ce recours est toujours pendant.

## **2 - Recherche de l'efficacité économique**

L'efficacité économique de l'achat passe par la mise en œuvre d'une saine concurrence, par le respect des préoccupations liées au développement durable et par le meilleur rapport qualité-prix.

### **2-1 La mise en œuvre d'une saine concurrence**

#### **a) - La définition du besoin**

L'un des éléments de la mise en œuvre d'une concurrence satisfaisante est sans nul doute une bonne définition du besoin. Un besoin mal apprécié peut conduire à des achats inappropriés ou inutilement coûteux.

#### **b) - La définition de l'objet du marché**

Le même souci anime la définition de l'objet du marché. Les prestations à réaliser et leur périmètre doivent être correctement définis afin que les concurrents connaissent l'étendue de leur engagement et que soient évités ultérieurement les contentieux.

Le pouvoir adjudicateur détermine les prestations à réaliser soit en définissant de façon précise des exigences fermes (cf. spécifications techniques), soit en fixant un niveau de performances à atteindre.

Une bonne définition de l'objet du marché n'exclut pas de laisser aux candidats l'initiative de proposer des variantes dans les conditions prévues à l'article 50 du code des marchés publics.

En revanche, la possibilité ouverte par le décret n°2011-1000 du 25 août 2011 aux candidats de présenter des variantes sans qu'ils soient obligés de répondre à l'offre de base n'a pas été utilisée.

#### **c) - L'allotissement**

Dans le souci d'ouvrir la concurrence le plus largement possible, l'article 10 du CMP pose le principe de l'allotissement, dispositif très largement employé dans l'ensemble des consultations.

L'acheteur public peut s'en dispenser si l'une des trois conditions suivantes est remplie :

- la dévolution en lots séparés est de nature à restreindre la concurrence ;
- la dévolution en lots séparés risque de rendre techniquement difficile ou financièrement coûteuse l'exécution des prestations ;
- le pouvoir adjudicateur n'est pas en mesure lui-même d'assurer les missions d'organisation, de pilotage et de coordination.

Cette dispense n'a pas été utilisée.

### **d) - Le groupement de commandes**

Le groupement de commandes prévu à l'article 8 du code des marchés publics permet à des pouvoirs adjudicateurs de se grouper afin de lancer une procédure unique de passation d'un marché.

Cette démarche procède à la fois du souci d'obtenir les meilleurs prix du fait du groupement des commandes et du souci de simplifier les tâches administratives de préparation et de gestion des dossiers (une procédure commune, un cahier des charges commun).

Neuf groupements de commandes ont été réalisés principalement avec le CCAS de Bordeaux et l'Opéra de Bordeaux sur des sujets variés (achat de denrées alimentaires, location et maintenance de fontaines à eau, achat de vêtements de travail, ...) mais également avec cinq autres communes de l'agglomération bordelaise (Bassens, Le Bouscat, Bruges, Cenon, Lormont) en vue de l'acquisition d'équipements pour les écoles ou avec sept autres communes et la CUB en vue de l'acquisition de terminaux Tetra.

### **e) - La forme des marchés**

La forme des marchés n'est pas étrangère aux conditions dans lesquelles s'exerce la concurrence.

Les accords-cadres et les marchés à bons de commande multi-attributaires peuvent apporter des solutions intéressantes pour l'acheteur.

Les accords-cadres multi-attributaires permettent de faire appel à plusieurs titulaires remis en concurrence périodiquement ou lors de la survenance du besoin et d'ajuster le besoin lors de la remise en concurrence. Ils permettent ainsi d'acheter à de meilleures conditions des prestations dont les prix et les caractéristiques techniques sont susceptibles de connaître une évolution rapide.

Le recours aux marchés à bons de commande multi-attributaires n'autorise pas la remise en concurrence mais représente un moyen d'assurer la sécurité des approvisionnements, d'ouvrir la concurrence à des entreprises qui ne pourraient pas avoir la capacité de réaliser la totalité de la prestation et, le cas échéant, de s'approvisionner au meilleur prix du fait de la proximité du fournisseur.

### **2-2 Respect du développement durable**

#### **2-2--1 Les clauses environnementales**

Le CMP fait obligation, dans son article 5, de prendre en compte les objectifs de développement durable.

Cette exigence peut être prise en compte aux divers stades de la procédure :

- définition du besoin ;
- sélection des candidatures ;
- choix des offres

et de différentes manières :

- dans les spécifications techniques,
- dans les critères de jugement des offres.

Le souci de répondre à des exigences environnementales est présent à des degrés divers dans l'ensemble des consultations.

Par exemple, dans les marchés de fournitures, une note est systématiquement intégrée aux critères d'attribution afin de pouvoir apprécier les démarches des candidats en faveur du développement durable dans la chaîne logistique des commandes (conditionnement, dématérialisation de la facturation, ...)

Un point est fait sur cette question ci-après.

#### **2-2--2 Les clauses d'insertion**

Avec la collaboration du PLIE de BORDEAUX, 130 643 heures ont pu être réalisées au cours de l'année 2013, via l'ensemble des contrats de la commande publique passés (travaux et services).

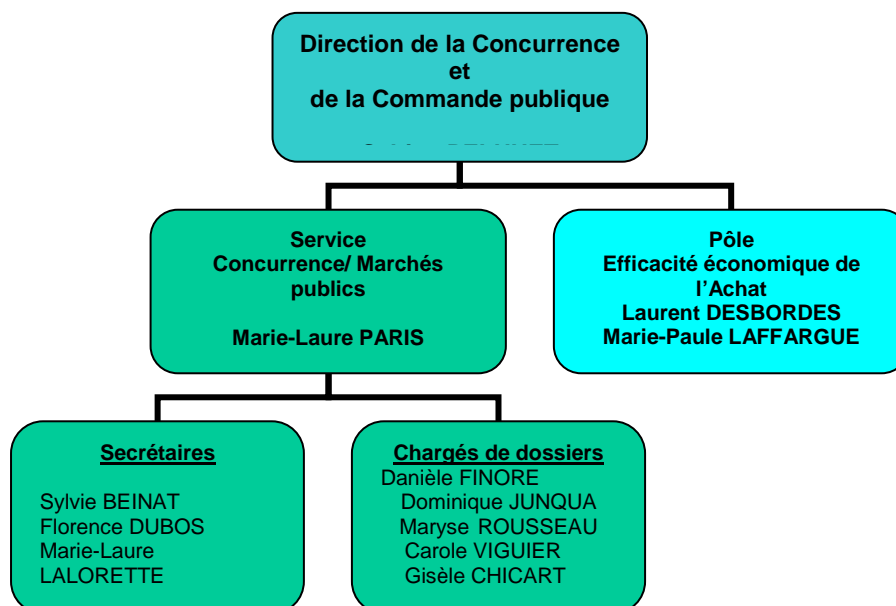
L'objectif fixé dans le Projet social n°3 au titre de cette année 2012 était de 40 000 heures.

Une présentation détaillée sur cette question est jointe en annexe du présent rapport.

## B. La DCCP, un engagement de qualité

### 1- Les ressources

#### L'organigramme



### 2 - L'activité en chiffres

#### ► Marchés publics

2009 Economie		2010 Economie		2011 Economie		2012 Economie	
2 995 992€ ramené à 1 319 336€ après déduction des avenants en 2009	2,3%	3 394 592€ ramené à 2 165 600€ après déduction des avenants passés en 2010	3,5%	2 343 517€ ramené à 956 586€ après déduction des avenants passés en 2011	1,55%	8 571 427€ ramené à 6 601 075€ après déduction des avenants passés en 2012	7,50%

#### 2013

PREVISIONS	ATTRIBUTIONS	ECONOMIE	
104 587 627€	103 052 800€	1 534 827€	1,7%

**NOMBRE D'ENTREPRISES CONCERNÉES PAR LES MARCHÉS**

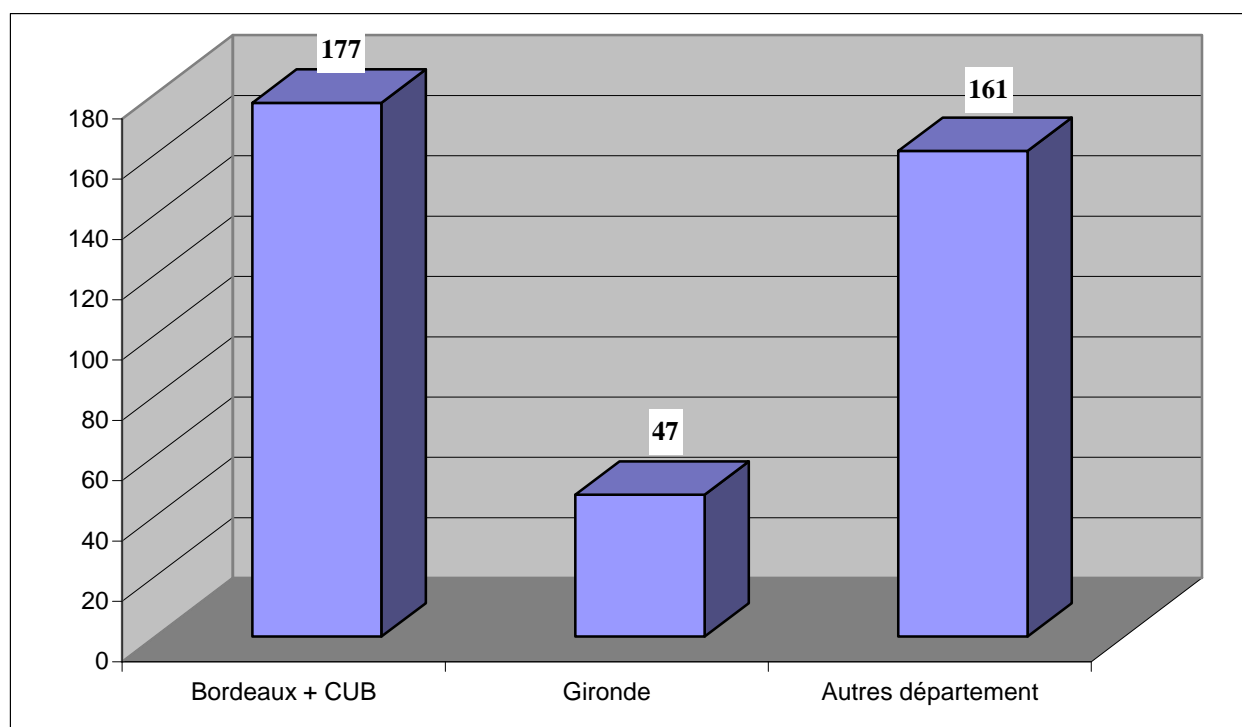
**497**

<b>Travaux</b>	<b>Fournitures</b>	<b>Prestations de services</b>	<b>Prestations intellectuelles</b>
120	99	100	66

Nombre d'entreprises bordelaises : 56  
 Nombre d'entreprises C.U.B. : 121  
 Nombres d'entreprises Gironde : 47  
 Nombres d'entreprises autres départements 161

Total entreprises Bordeaux + C.U.B. : 177  
 soit 46 % des entreprises retenues

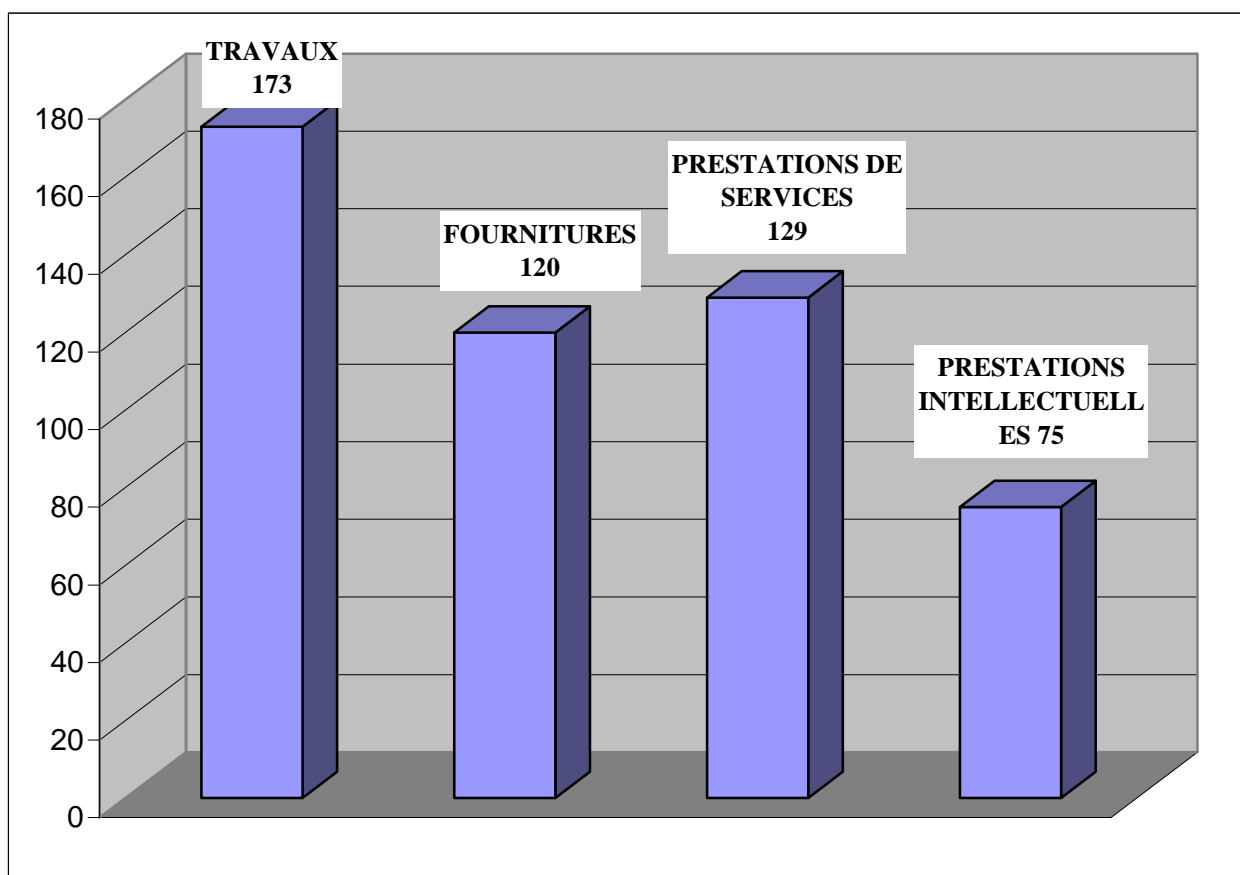
Les entreprises Gironde et autres départements représentent 54 % de l'ensemble des entreprises retenues.



**NOMBRE TOTAL DE MARCHÉS 2013**

497 marchés notifiés – 326 procédures (marchés subséquents et marchés négociés inclus)

<b>TRAVAUX</b>	<b>FOURNITURES</b>	<b>PRESTATIONS DE SERVICES</b>	<b>PRESTATIONS INTELLECTUELLES</b>
<b>173</b>	<b>120</b>	<b>129</b>	<b>75</b>

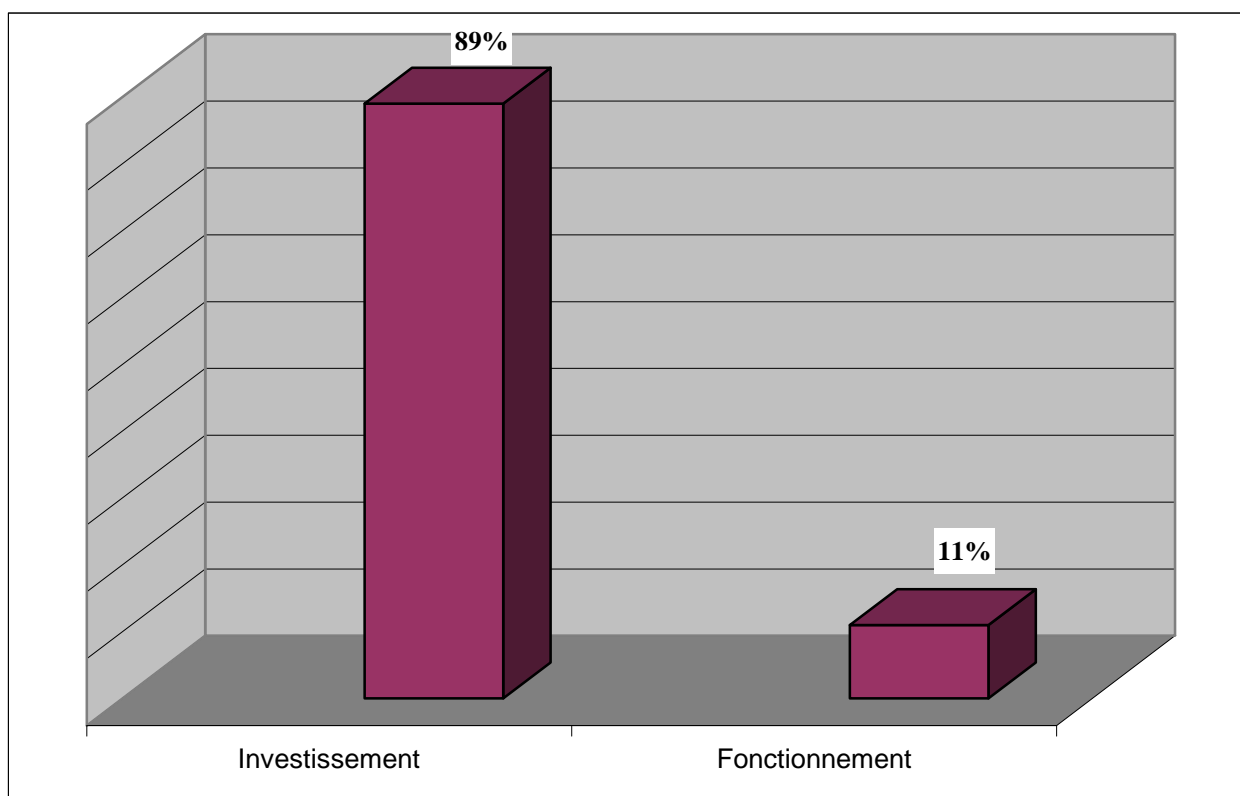


**MONTANT TOTAL DES MARCHES**

**103 052 800 EUROS H.T**

<b>MONTANT INVESTISSEMENT</b>		<b>MONTANT FONCTIONNEMENT</b>	
<b>EUROS</b>	<b>%</b>	<b>EUROS</b>	<b>%</b>
91 581 274	89	11 471 526	11

**Répartition du fonctionnement  
et de l'investissement**

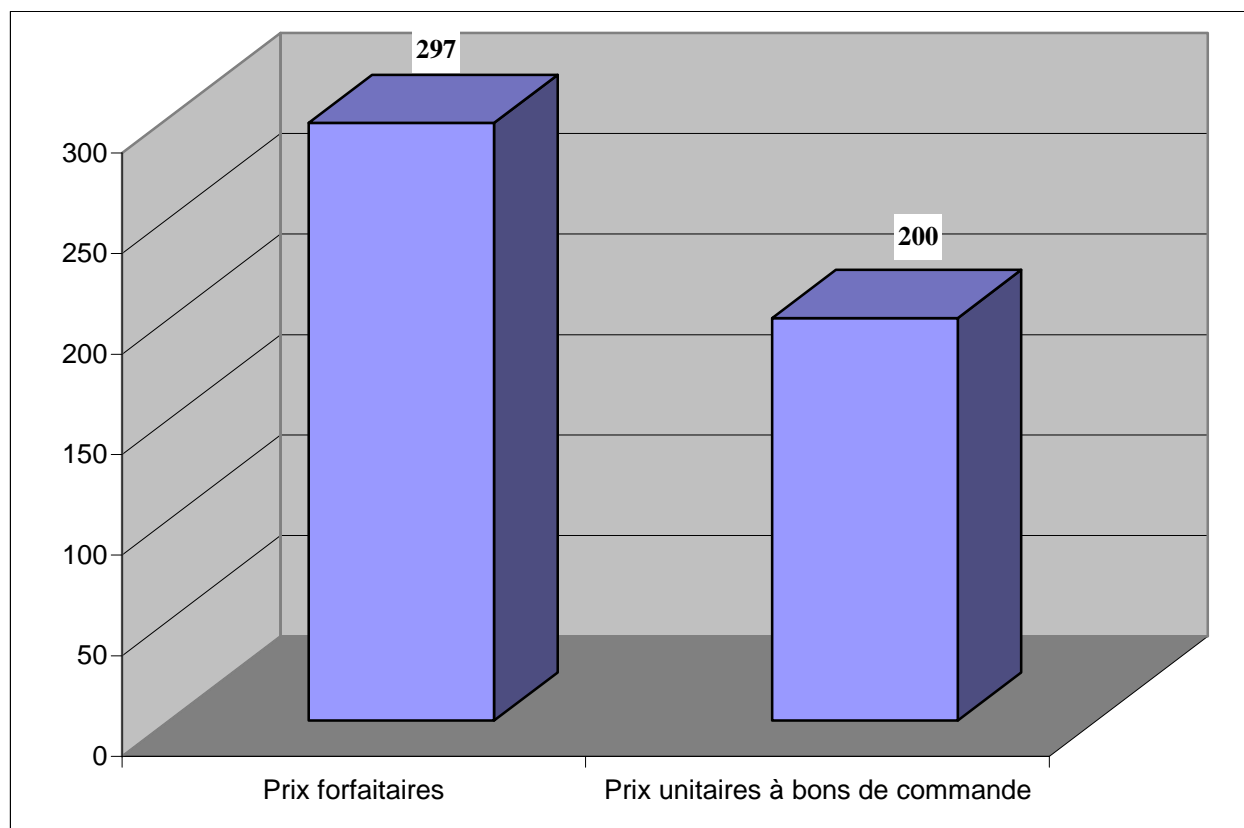




**MARCHÉS PAR SECTEUR**

**NOMBRE DE MARCHÉS PAR TYPE DE PRIX**

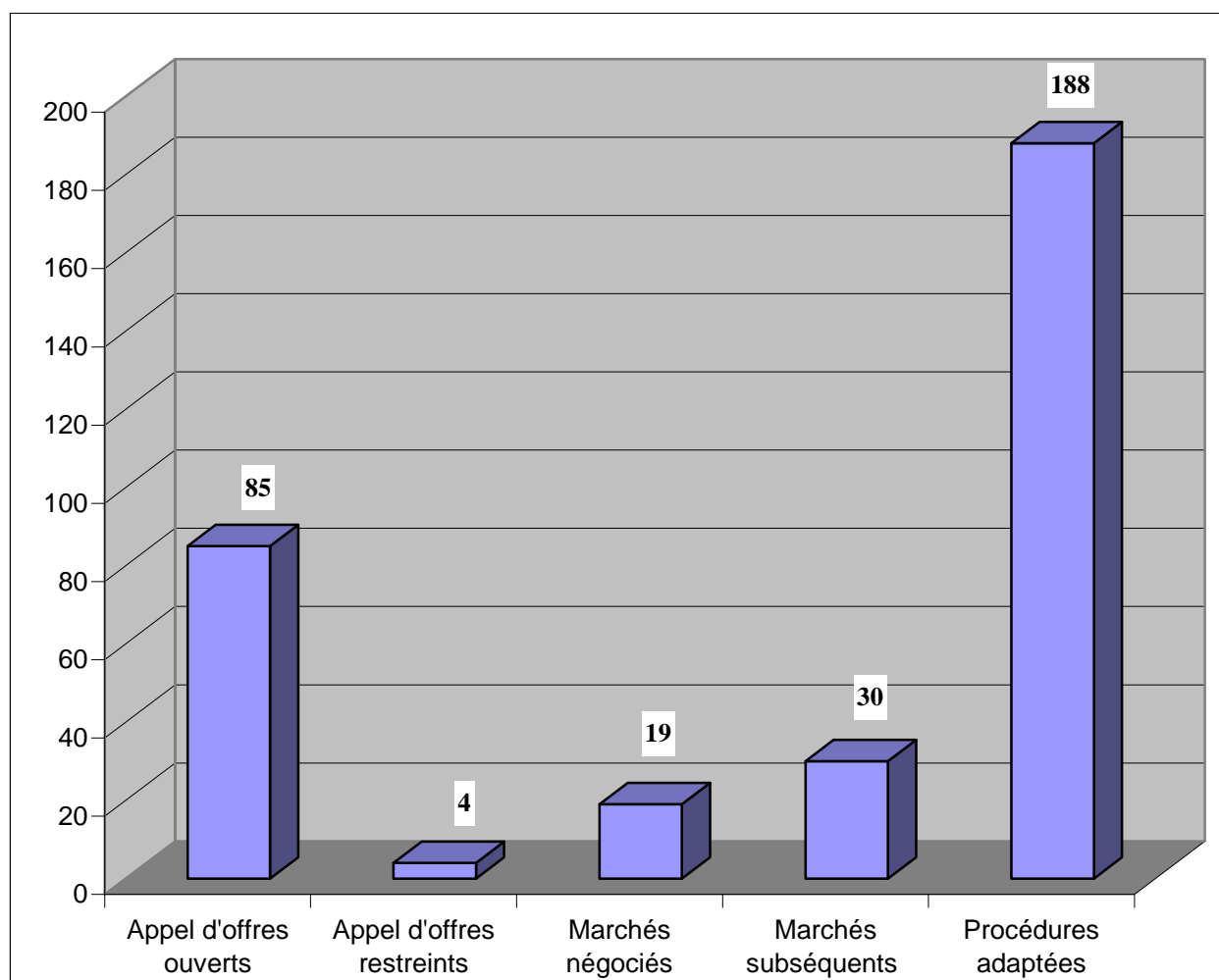
<b>A PRIX FORFAITAIRES</b>	<b>A PRIX UNITAIRES A BONS DE COMMANDE</b>
<b>297</b>	<b>200</b>



**APPELS D'OFFRES - MARCHÉS NÉGOCIÉS – PROCEDURES ADAPTEES**

**TOTAL 326**

<b>Appels d'Offres Ouverts</b>	<b>Appels d'Offres Restreints</b>	<b>Procédure de Marchés Négociés</b>	<b>Marchés subséquents</b>	<b>Procédures Adaptées</b>
85	4	19	30	188



Cette activité relative aux marchés publics doit être complétée par l'activité ayant pour objet la passation des délégations de service public.

L'année 2013 a concerné :  
- la crèche Détrois.

## C. Les Achats

### ↳ Mission du Pôle Achats

Le Pôle Efficacité Economique a pour mission d'améliorer l'efficacité et la performance économique de l'achat dans le respect des procédures édictées par le Code des Marchés Publics.

Son périmètre d'intervention se situe sur l'ensemble des **marchés de fournitures et de prestations de service** (hors travaux).

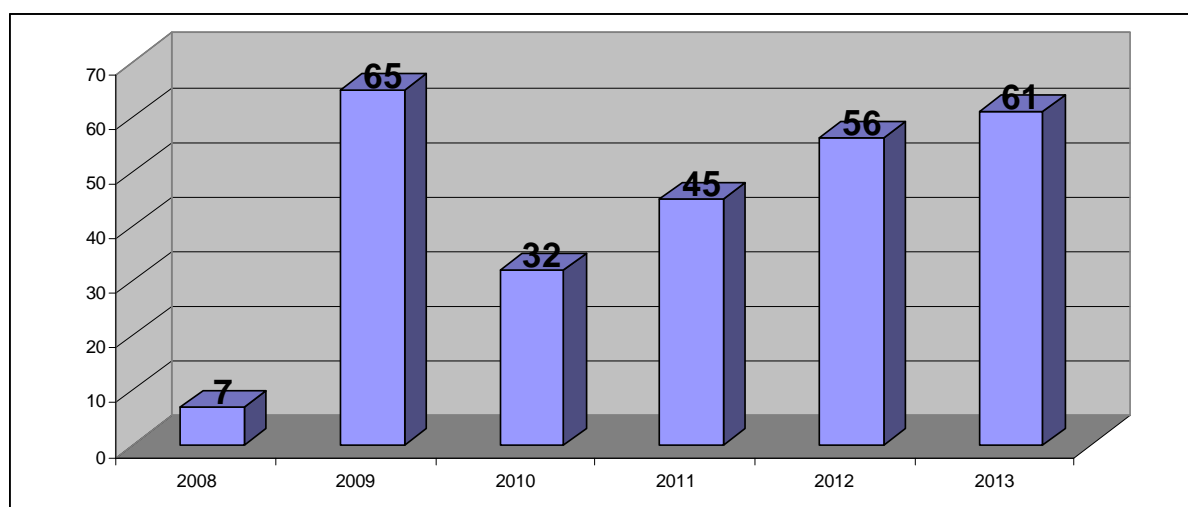
Plus particulièrement, les actions du Pôle Efficacité Economique se concentrent particulièrement sur les **marchés transversaux**. A travers la constitution de groupes de travail, les coordinateurs achats du Pôle Efficacité Economique accompagnent les différents services concernés dans la définition de leurs besoins et la rédaction des cahiers des charges. Ils étudient le marché fournisseur en amont et utilisent tous les leviers disponibles afin d'assurer la performance économique des futurs marchés.

De plus en plus souvent, les coordinateurs achats sont sollicités directement par les services sur des marchés non transverses afin d'apporter leurs expertises achats en support des techniciens.

Le Pôle Efficacité Economique est également l'interface entre les Clients Internes et les Prestataires, en amont et en aval de l'acte d'achat. Il s'assure tout au long de la vie du marché du maintien de l'efficacité et de la performance économique et qualitative de celui-ci.

Depuis 2008, le Pôle Efficacité Economique de l'achat, a traité 266 marchés dont 179 sont en cours début 2014, représentant un montant annuel de dépenses de 12 642 K€ HT sur 2013.

### Nombre de marchés notifiés par année traités par le Pôle Efficacité Economique :



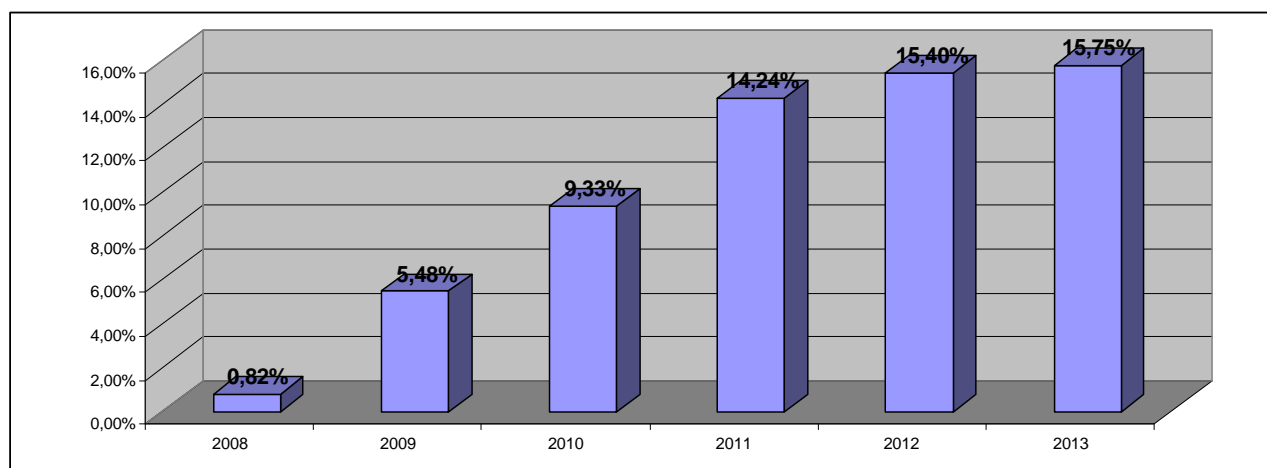
## ↳ Taux d'intervention

Le taux d'intervention reflète la maturité et l'implication du Pôle Efficacité Economique dans les marchés de la Ville.

A fin 2013, il se situe à 15.75 % des dépenses totales en fournitures et prestations de services.

## ↳ Bilan des taux d'intervention depuis 2008

	2008	2009	2010	2011	2012	2013
<b>Dépenses HT en prestations et fournitures</b>	56 238 080 €	57 332 575 €	54 672 269 €	62 719 349 €	69 568 250 €	<b>80 275 417 €</b>
<b>Montant HT des marchés traités en cours</b>	460 911 €	3 140 397 €	5 098 240 €	8 932 841 €	10 716 384 €	<b>12 642 465 €</b>
<b>Taux d'intervention</b>	0,82%	5,48%	9,33%	14,24%	15,40%	<b>15,75%</b>



## ↳ Performance économique (selon tableau de bord)

### 1 - Performance Economique Théorique ou Dépenses Evitées

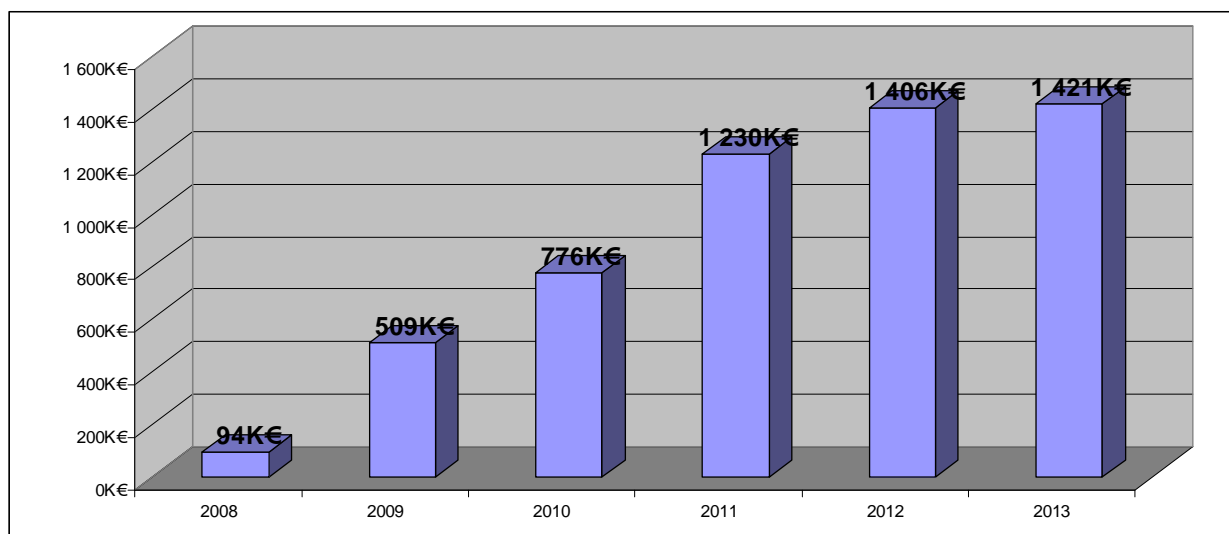
La « Performance Economique théorique » ou « dépenses évitées » se calcule en multipliant les dépenses réalisées en année N-1, sur les marchés en cours par le taux d'économie réalisé et cela marché par marché. Il est à noter que le taux d'économie reste constant sur la durée du marché.

Sur les 179 marchés en cours au 31/12/2013, la performance économique théorique se situe à 1 421 436 € HT, soit un taux d'économie de 11.24 %.

Pour résumer, aux conditions des anciens marchés et à un niveau de consommation constant la dépense sur 2013 aurait été supérieure de 1.421 436 euros HT.

**2 - Bilan des économies théoriques depuis 2008**

	2008	2009	2010	2011	2012	2013
<b>Montant HT des marchés traités en cours</b>	460 911 €	3 140 397 €	5 098 240 €	8 932 841 €	10 716 384 €	<b>12 642 465 €</b>
<b>Economies théoriques (dépenses année N-1 * % d'économie)</b>	94 057 €	509 942 €	776 294 €	1 230 810 €	1 406 389 €	<b>1 421 436 €</b>
<b>% d'économie théorique</b>	20,41%	16,24%	15,23%	13,78%	13,12%	<b>11,24%</b>



## ↳ Développement durable

Des critères « Développement Durable » sont intégrés dans les appels à concurrence, une note est intégrée aux critères d'attribution afin de juger les démarches des soumissionnaires en faveur du Développement Durable dans la chaîne logistique du traitement des commandes (ex: conditionnement, transport, dématérialisation, insertion sociale...)

Au final, 22 marchés, sur les 179 en cours, soit 12 % ont débouché sur des Achats Durables :

famille achats	objet marché	caractéristiques DD	dépenses 2013
TRAVAUX D'IMPRESSION OFFSET	accord cadre lot1 offset	disposent des certification et label PEFC, FSC et IMPRIM vert	391 904 €
PEINTURE	lot 8 fournitures de peintures, produits de préparation, papier peints outillage et brosseerie associes	95% des références du bordereau de prix sont NF environnement	133 194 €
PAPIER	papier ramette blanche	papier écolabélisés	111 638 €
MOBILIER SCOLAIRE ET PETITE ENFANCE	mobilier scolaire	15 articles NF environnement sur 32 du bordereau de prix, l'ensemble des articles sont fabriquées dans des usines ISO14001	125 192 €
MOBILIER SCOLAIRE ET PETITE ENFANCE	mobilier de restauration école	3 articles sur 5 sont NF environnement, 5 articles sont produits dans des usines iso 14001	26 471 €
MOBILIER DE BUREAUX	mobilier administratif école	8/11 des articles proposés sont NF environnement et l'ensemble des articles sont fabriquées dans des usines Iso 14 001	6 047 €
MOBILIER DE BUREAUX	mobilier administratif	la marque NF environnement ameublement. Pour les parties du mobilier en bois, le bois utilisé sera soit issu de forêts gérées durablement (label PEFC ou FSC) soit du bois recyclé, le mobilier est fabriqué dans des usines iso 14001 et iso 26000.	117 193 €
FOURNITURES ET MATERIEL DE BUREAUX COURANTS	fournitures de bureaux	choix important d'articles labélisés	116 392 €
FOURNITURES ET MATERIEL DE BUREAUX COURANTS	lot 3 enveloppe avec ou sans repiquage	la majorité des enveloppes sont écolabélisés et le prestataire est imprim vert	29 517 €
DROGUERIE ET PRODUITS D'ENTRETIEN ET D'HYGIÈNE À USAGE COURANT	lot 1 acquisition de produits d'entretien courants respectueux de l'environnement et de la santé	hormis les produits désinfectants les produits référencés sont écolabélisés, soit environ 63% de la dépense	77 601 €
DROGUERIE ET PRODUITS D'ENTRETIEN ET D'HYGIÈNE À USAGE COURANT	lot 2 : acquisition de produits pour le nettoyage de vaisselle et du linge respectueux de l'environnement et de la santé	les 5 produits imposés(CCP) sont écolabels, sur les produits libres 1 sur 2 est écolabel, soit environ 70% de la dépense	70 646 €
DROGUERIE ET PRODUITS D'ENTRETIEN ET D'HYGIÈNE À USAGE COURANT	lot 3 : acquisition de produits et consommables d'essuyage et d'hygiène corporelle	15 références sont écolabels /24, soit environ 50% de la dépense	139 439 €
DROGUERIE ET PRODUITS D'ENTRETIEN ET D'HYGIÈNE À USAGE COURANT	lot n° 6 : lot exclusivement réservé aux esat ou ea article 15 acquisition de brosseerie traditionnelle	réservé ESAT	3 042 €
BOIS BRUT OU SEMI FINI	lot 7 fourniture de bois brut, panneaux divers et produits associes	95% des références du bordereau de prix sont PEFC	145 240 €
NETTOYAGE COURANT DE BATIMENT	lot 1 - divers établissements municipaux	les produits utilisés sont écolabélisés	291 214 €
NETTOYAGE COURANT DE BATIMENT	lot 2 – conservatoire et capc	les produits utilisés sont écolabélisés	81 783 €
NETTOYAGE COURANT DE BATIMENT	lot 3 – bâtiments administratifs	les produits utilisés sont écolabélisés	116 603 €
NETTOYAGE COURANT DE BATIMENT	lot 4 – cnr	les produits utilisés sont écolabélisés	87 777 €
NETTOYAGE COURANT DE BATIMENT	nettoyage rue montbazou: réservé à un esat	réservé ESAT	8 415 €
NETTOYAGE DES VOIES ET LIEUX PUBLICS (HORS BÂTIMENT)	entretien du cimetiere chartreuse	réservé ESAT	27 636 €
NETTOYAGE DES VOIES ET LIEUX PUBLICS (HORS BÂTIMENT)	entretien du cimetiere nord	réservé ESAT	26 518 €
BLANCHISSERIE	nettoyage vêtements de travail	ADAPEI ESAT BERSOL/ESAT MAGELLAN-	11 261 €

2 144 723 €

## ↳ Suivi des marchés

Le Pôle Efficacité Economique souhaite accompagner les services tout au long de l'exécution des marchés afin d'assurer une démarche d'amélioration continue des marchés.

Un suivi est effectué régulièrement tout au long de l'exécution d'un marché en collaboration avec les utilisateurs ainsi qu'avec les titulaires des marchés : étude des statistiques de consommations, entretiens avec les titulaires sur la vie du marché, recadrages éventuels, négociation des évolutions tarifaires, veille technologique et commerciale,

## **D. Faits marquants sur 2013**

La création du Magasin Municipal Mutualisé qui va permettre une optimisation des achats : un point de livraison centrale et gestion des approvisionnements.

### **PROSPECTIVES**

acquisitions d'aires de jeux  
consommable informatique  
contrôle DPE  
copieur étage  
Fournitures scolaires et matériel didactique  
gardiennage  
gardiennage culture  
location matériel audiovisuel  
Maintenance des aires de jeux  
matériel audio  
matériel de cuisine  
matériel électroportatif espace vert  
matériel scénique  
mobilier scolaire  
outillage  
papier / enveloppe  
prestations d'agence de voyages  
produit chimique service hygiène  
produits d'entretien  
sanitaires publics  
support d'impression  
travaux de clôtures

Annexe – Bilan des clauses sociales

**D-2014/301**  
**Compte de gestion du Receveur des finances pour l'exercice 2013. Avis**

Monsieur Nicolas FLORIAN, Adjoint au Maire, présente le rapport suivant :

Mesdames, Messieurs,

Aux termes de l'article L 1612.12 du Code Général des Collectivités Territoriales, le Conseil Municipal doit se prononcer sur les comptes remis par Monsieur le Receveur des Finances.

**LE CONSEIL MUNICIPAL**

VU le compte de gestion rendu par Monsieur Jean-Claude FAURE, Administrateur des Finances Publiques, qui comprend la situation comptable à la date du 31 décembre 2012 et les recettes et dépenses au 31 décembre 2013.

VU le détail des opérations finales de l'exercice 2013 établi au regard du compte sus-mentionné.

VU les pièces justificatives rapportées à l'appui du compte de gestion susvisé et les autorisations de recettes et de dépenses délivrées pendant le dit exercice.

Après avoir entendu le rapporteur du Compte Administratif du Maire

Considérant que la comptabilité de Monsieur Jean-Claude FAURE, Administrateur des Finances Publiques, est régulière et n'a donné lieu à aucune observation

**DELIBERE**

**ARTICLE 1 :**

Statuant sur la situation du comptable à la date du 31 décembre 2013 sauf règlement et apurement par l'autorité compétente conformément aux prescriptions de la loi, admet les recettes et les dépenses pour les sommes suivantes :

<b>VILLE DE BORDEAUX</b>				
	Résultat de clôture 2012	Part affectée à l'investissement	Résultat de l'exercice 2013	Résultat de clôture 2013
Investissement	- 38 365 335,61		- 35 815 736,47	- 74 181 072,08
Fonctionnement	+ 49 620 475,10	- 44 423 631,93	+ 36 944 177,56	+ 42 141 020,73
<b>TOTAL</b>	<b>+ 11 255 139,49</b>	<b>- 44 423 631,93</b>	<b>+ 1 128 441,09</b>	<b>- 32 040 051,35</b>

**REGIE SPORTS ET LOISIRS**



	Résultat de clôture 2012	Part affectée à l'investissement	Résultat de l'exercice 2013	Résultat de clôture 2013
Investissement	+ 1 237 388,51		+ 676 728,15	+ 1 914 116,66
Fonctionnement	+ 312 768,50		+ 210 335,43	+ 523 103,93
<b>TOTAL</b>	<b>+ 1 550 157,01</b>	<b>0,00</b>	<b>+ 887 063,58</b>	<b>+ 2 437 220,59</b>

**ARTICLE 2 :**

Statuant sur les opérations de l'exercice 2013 (période du 1er Janvier au 31 décembre 2013) admet les résultats définitifs du compte de gestion dudit exercice égaux à ceux du compte administratif du Maire qui présente les résultats globaux de clôture suivants :

VILLE de BORDEAUX :	- 32 040 051,35
REGIE SPORTS ET LOISIRS :	+ 2 437 220,59

Je vous propose Mesdames, Messieurs de bien vouloir émettre un avis favorable au compte de gestion de Monsieur l'Administrateur des Finances Publiques pour l'exercice 2013.

**ADOpte A L'UNANIMITE**

<b>D-2014/302</b> <b>Budget de l'exercice 2014. Décision modificative n°1</b>
--

Monsieur Nicolas FLORIAN, Adjoint au Maire, présente le rapport suivant :

Mesdames, Messieurs,

La présente Décision Modificative a pour objet d'intégrer sur l'exercice 2014 les résultats et reports de l'exercice 2013, et de procéder à de nouveaux ajustements de crédits rendus nécessaires par l'exécution budgétaire.

Le document joint à la présente délibération reprend sous la forme réglementaire imposée par la nouvelle norme comptable M14 :

- I - Les résultats et reports de l'exercice 2013 pour intégration
- II - Les opérations nouvelles de l'exercice 2014

### **I - INTEGRATION DES RESULTATS ET REPORTS DE L'EXERCICE 2013**

Conformément à la délibération du 23 Juin 2014 ayant approuvé le compte administratif 2013 et affecté le résultat et compte tenu de la clôture du budget annexe SBSL, les restes à réaliser et les résultats doivent être repris dans le budget de l'exercice 2014 comme suit :

#### **1 - Budget Principal**

##### **Dépenses d'investissement :**

Besoin de financement 2013 : 72 266 955.42 euros (compte 001)

Restes à réaliser 2013 : 75 892 062.49 euros

##### **Recettes d'investissement :**

Excédent de fonctionnement capitalisé : 36 283 904.10 euros (compte 1068)

Restes à réaliser 2013 : 111 875 113.81 euros

**Dépenses de fonctionnement :**

Restes à réaliser 2013 : 2 503 421.69 euros

**Recettes de fonctionnement :**

Excédent reporté : 6 380 220.56 euros (compte 002)

Soit un solde positif de 3 876 798.87 euros utilisé au financement des opérations nouvelles de la Décision Modificative n°1 de l'exercice 2014.

**II - DECISION MODIFICATIVE N° 1**

Cette année, la décision modificative n° 1 intègre le solde du financement de la construction de la cité municipale à hauteur de 11,89 M€, en partie compensé par l'inscription en recettes d'une partie du produit des ventes des bâtiments qui deviennent vacants. A côté de cette opération la DM1 intègre également l'ajustement des crédits de paiement de la cité des civilisations du vin et des opérations d'investissement dans les secteurs scolaire, petite enfance, sports et jeunesse notamment. Les crédits de fonctionnement inscrits dans cette DM1 restent quant à eux à un niveau comparable à celui des années précédentes.

Outre les opérations exceptionnelles, compte tenu des premiers éléments d'exécution budgétaire, il apparaît nécessaire de procéder à des transferts de crédits relatifs à des modifications de chapitres budgétaires. Compte tenu des éléments nouveaux non connus lors du vote du budget il convient d'inscrire de nouvelles dépenses et recettes réelles ainsi que les opérations d'ordre budgétaires s'y rapportant.

La décision modificative n°1 permet de procéder à des ajustements de crédits rendus nécessaires par l'exécution budgétaire.

Beaucoup de ces ajustements sont des transferts de crédits (changement d'imputation comptable, virements entre sections) qui sont équilibrés et budgétairement neutres.

**Les principales opérations inscrites à la DM1 sont les suivantes :****Subventions**

Subvention CCAS	0,42 M€
Subvention Cité des Civilisations du Vin	0,23 M€
Subventions diverses	0,18 M€

**Crédits complémentaires**

AGORA	1,01 M€
Mise en place rythmes scolaires	1,14 M€
Masse salariale	0,8 M€
Installation Cité municipale (déménagement, mise au propre bâtiments libérés, gardiennage)	0,15 M€
Eclairage public (entretien)	0,17 M€
Contrôle d'accès (maintenance)	0,15 M€
Résiliation bail emphytéotique Logévie	0,42 M€
Enlèvement déchets squats	0,07 M€
Divers crédits de fonctionnement	0,88 M€

**Acquisitions, Travaux, études et subventions d'équipement**

Cité municipale	11,89 M€
Cité des civilisations du vin	7 M€
Archives municipales	3,9 M€
Acquisition bureaux Auditorium	3,14 M€
Aménagement Espace St Michel	2,5 M€
Reconversion Palais des sports	1,8 M€

Ecole A.Thomas	1,6 M€
Halle des Douves	1,59 M€
Ecole Condorcet, rénovation	1,5 M€
Groupe scolaire Bassins à flots	1,25 M€
Crèche rue Détrois	1 M€
Parc aux Angéliques	1 M€
Crèche Bassins à flots	0,49 M€
Crèche A.Thomas	0,4 M€
Acquisition d'horodateurs	0,4 M€
Base sous-marine, travaux de remise en état	0,36 M€
Centre d'animation Argonne	0,33 M€
Postes d'accueil bateaux de croisière (1 <sup>ère</sup> et 2 <sup>ème</sup> phase)	0,49 M€
Centre culturel israélite subvention d'équipement	0,25 M€
Subventions d'investissement diverses	0,14 M€
Subvention chalets EMMAUS	0,15 M€
Acquisition équipements sportifs dans les écoles	0,21 M€
Espaces verts, travaux d'accompagnement tramway	0,25 M€
Bibliothèque de quartier Caudéran construction	0,1 M€
Galerie des Beaux-Arts travaux pour conservation des oeuvres	0,1 M€
Crédits divers d'investissement	0,73 M€
Crédits de paiement non utilisés	- 1,58 M€

Le financement correspondant s'établit de la façon suivante :

Excédent 2013 Budget Principal et budget annexe	3,88 M€
Cession Bâtiments municipaux	4,5 M€
FCTVA	1,5 M€
Participations PAE Bassins à flots	1,1 M€
Espace St Michel, Participation CUB	1,83 M€
Groupe scolaire Bassins à flots, Participation Ecocité	0,9 M€
Parc aux Angéliques, Participation Ecocité et EPA	1,13 M€
Cité des civilisations du vin, Participation Conseil Général	0,8 M€
AGORA Mécénats	0,91 M€
Palais des sports, participation Région et Conseil Général	0,82 M€
Cession Logévie	0,42 M€
Gaz de Bordeaux, Dividendes	0,76 M€
Cité digitale, Participation FEDER	0,4 M€
DGF, Produit fiscal, Dotations	0,29 M€
Rythmes scolaires, Participation CAF	0,25 M€
Subventions et participations diverses	0,71 M€
Affermage, Intéressement	0,25 M€
Emprunt	26,17 M€

Aussi, compte tenu de la reprise des résultats de l'exercice antérieur et de l'inscription d'opérations nouvelles,

VU l'article L 1612-11 du C.G.C.T.

VU la Loi 96-142 du 21 février 1996,

Nous vous demandons, Mesdames, Messieurs, de bien vouloir adopter la Décision Modificative n°1 de l'exercice 2014.

Ladite décision modificative s'équilibrant en recettes et en dépenses et s'élevant :

- **En recettes à la somme de 212 055 635.55 Euros**
- **En Dépenses à la somme de 212 055 635.55 Euros**

## **ADOpte A LA MAJORITE**

VOTE CONTRE DU GROUPE SOCIALISTE

VOTE CONTRE DU GROUPE ECOLOGISTE

VOTE CONTRE DU GROUPE DU FRONT NATIONAL

**M. FLORIAN.** -

Monsieur le Maire, mes chers collègues, la logique veut qu'après l'adoption du Compte Administratif on présente une Décision Modificative, la première sur l'exercice 2014.

En nombre d'opérations ce n'est pas une Décision Modificative volumineuse, par contre en équilibre budgétaire elle est assez importante.

Là où sur les crédits de fonctionnement en dépenses et en recettes on tutoie les 4 millions d'euros, c'est sur l'investissement qu'on est au-dessus de 40 millions d'euros.

Tout est dans la délibération, mais je vais peut-être vous signaler des actions particulières.

Nous inscrivons un complément de subvention pour le CCAS avec 400.000 euros.

Une subvention pour la Cité des Civilisations du Vin. Il y a une délibération à ce propos qui est présentée dans ce Conseil Municipal.

L'inscription de 1 million d'euros pour l'événement AGORA.

Vous retrouverez en parallèle des recettes pour 900.000 euros dans la partie Recettes de Fonctionnement.

Nous avons la première traduction budgétaire de la réforme des rythmes scolaires avec un peu plus de 1 million d'euros d'inscription budgétaire.

La masse salariale qui est appelée à évoluer, comme toujours dans une collectivité, avec 800.000 euros d'inscription.

Nous avons parmi les éléments à signaler, toujours sur le fonctionnement, la résiliation du bail emphytéotique avec Logévie. C'est une délibération que nous avons votée au mois d'avril. Nous inscrivons les crédits : un peu plus de 400.000 euros.

Et divers crédits de fonctionnement, notamment des subventions pour des associations.

Tout cela apparaît dans les documents.

Sur la partie investissements, nous finissons de payer et d'engager des crédits sur la Cité Municipale avec près de 12 millions d'euros. Ça me permet de vous rappeler que nous inscrivons – vous l'avez en recettes – la cession d'immeubles pour un peu plus de 4 millions d'euros, alors même que nous avons présenté une délibération le mois dernier où les 5 immeubles cédés avoisinent les 10 millions d'euros.

Par prudence, vu que c'est une adjudication, on n'inscrit que 4 millions d'euros. Mais on espère bien quand même obtenir le prix qui avait été présenté lors de la délibération du mois précédent.

Vous retrouvez aussi des crédits pour la Cité des Civilisations du Vin, 7 millions d'euros.

Des engagements sur les Archives Municipales dont je rappelle que le coût prévisionnel est d'un peu plus de 21 millions. Nous avons déjà inscrit 5,4 millions d'euros au Budget Primitif. Et nous inscrirons aussi des recettes du Conseil Régional et de l'Etat sur cette opération. Au total c'est près de 9 millions d'euros qui auront été inscrits sur le budget et l'exercice 2014.

Nous avons la traduction de la délibération qui avait été votée au mois d'avril sur l'acquisition de locaux faisant partie de l'Auditorium pour un peu plus de 3 millions d'euros.

Vous avez des crédits inscrits pour l'aménagement de la place Sain-Michel : 2,5 millions. Nous avons déjà inscrit 2 millions d'euros au Budget Primitif 2014. Là on abonde à hauteur de 2,5 millions.

Je rappelle que cet aménagement coûtera au final un peu plus de 18 millions d'euros et que nous recevrons 9 millions de subvention de la CUB.

On peut aussi signaler les travaux sur la reconversion du Palais des Sports. Là aussi c'est un abondement de crédits. Nous avons inscrits 2 millions d'euros au Budget Primitif. Il s'agit d'y inscrire 1,8 million. Il restera un peu plus de 5 millions d'euros à engager sur les exercices futurs.

Tout à l'heure nous parlions de l'éducation. Sachez que sur cette Décision Modificative, concernant les écoles il y a des crédits pour l'école Albert Thomas : 1,6 million, après avoir inscrit 2,5 millions sur le Budget Primitif. L'opération totale coûtera 12 millions d'euros.

Nous avons des crédits sur le groupe scolaire Bassins à Flot pour 1.250.000 euros. Là ce sont les premières inscriptions budgétaires sur un coût attendu de près de 10 millions d'euros.

Nous inscrirons aussi sur cette DM des recettes qui proviennent d'Ecocité. Nous inscrirons 900.000 euros sur cette Décision Modificative.

Je rappelle d'ailleurs, puisque vous parliez tout à l'heure des écoles, qu'en 2014 c'est une enveloppe de 1.600.000 euros qui a été prévue pour des travaux de réparation, de restauration, au-delà des recettes affectées école par école, comme on le voit aujourd'hui.

Sur les crèches il y a des engagements financiers pour 1 million d'euros sur la Détrois, après avoir inscrit 1,5 million au Budget Primitif. Nous devrions boucler le budget avec ces inscriptions.

Sur Albert Thomas c'est 400.000 euros qui viennent compléter les 600.000 qui avaient été inscrits au Budget Primitif, et l'opération est censée être bouclée.

On engage sur Bassins à Flots, ce sont les premières inscriptions budgétaires, près de 500.000 euros avec un cadencement qui nous amènera jusqu'en 2017 pour un budget global de 4,5 millions.

Vous retrouverez aussi un certain nombre d'abondements de crédits pour des travaux de remise en état à la Base Sous-marine.

Une subvention pour les chalets d'Emmaüs : 150.000 euros.

Le Centre culturel israélite, une subvention d'équipement de 250.000 euros,

Les postes d'accueil pour les bateaux de croisière, on en parlait tout à l'heure au moment du Compte Administratif, avec de nouvelles constructions.

Tout ça est équilibré par des recettes supplémentaires.

Nous avons affecté les excédents de l'exercice 2013, que ce soit du budget principal ou des budgets annexes.

Nous attendons 4,5 millions de cession de bâtiments municipaux.

Un complément sur le FCTVA de 1,5 million.

Nous avons des participations qui proviennent du PAE Bassins à Flots, un peu plus de 1 million d'euros.

Des participations essentiellement de la CUB sur l'espace Saint Michel pour 1.800.000 euros.

La participation d'Ecocité, j'en ai parlé, sur le groupe scolaire Bassins à Flots.

Sur le Parc aux Angéliques nous inscrivons plus de recettes que de dépenses que nous engageons sur cette Décision Modificative.

Une participation du Conseil Général pour 800.000 euros sur la Cité des Civilisations du Vin.

Nous inscrivons 900.000 euros, je l'ai déjà signalé, sur du mécénat pour AGORA.

Participation de la Région et du Conseil Général pour 800.000 euros sur le Palais des Sports.

Nous inscrivons aussi des dotations supplémentaires sur la DGF, les produits fiscaux, et des dividendes notamment de Gaz de Bordeaux.

Tout ça n'étant pas suffisant pour équilibrer nos opérations on fait appel à l'emprunt. Je ne suis pas persuadé qu'on soit obligé de mobiliser les 26 millions que nous inscrivons. Et pour rebondir sur les questions que posait Pierre HURMIC, je ne désespère pas que les produits de droits de mutation soient supérieurs à nos prévisions, ce qui nous permettrait de minorer l'appel à l'emprunt.

Voilà Monsieur le Maire, chers collègues.

**M. LE MAIRE.** -

Merci Monsieur l'Adjoint.

M. HURMIC



**M. HURMIC.** -

Trois brèves observations, Monsieur le Maire, mes chers collègues, sur cette Décision Modificative.

Première observation. Ce qu'on constate dans cette DM comme dans les précédentes d'une façon générale c'est qu'un certain nombre de lignes budgétaires sont présentées à la baisse à l'occasion des Budgets Primitifs et revues à la hausse avec les Décisions Modificatives.

Nous avons par exemple ici une illustration avec les entretiens des bâtiments qui nous avaient été présentés lors du Budget Primitif avec une baisse de 1%, ce qui était bien. On se rend compte à l'occasion de cette Décision Modificative qu'en fait il y a eu une hausse de 16%.

Je pense que le nouveau régime des autorisations de programmes et des crédits de paiement vers lesquels nous nous orientons devraient nous permettre de diminuer ces hiatus entre les Budgets Primitifs et les Décisions Modificatives.

Deuxième observation. Elle porte sur la hausse du budget énergie, électricité.

On a été surpris de voir que nous avons 45.000 euros de supplément par rapport au Budget Primitif. Je voudrais mettre ça en parallèle avec ce que j'aurais pu dire tout à l'heure au moment du Compte Administratif, c'est-à-dire qu'on se rend compte que déjà en 2013 le poste combustible avait augmenté entre le Compte Administratif 2011 et le Compte Administratif 2013 de +20%. Donc déjà il y avait eu une explosion à l'occasion de l'année précédente qui n'est que concrétisée maintenant par cette Décision Modificative.

La Ville, nous le savons, s'est fixé comme objectif de réduire les recours aux énergies fossiles et de diminuer notre dépendance énergétique. C'est vrai que quand on voit et quand on analyse ces chiffres-là on n'a pas l'impression que nous soyons totalement sur ce chemin.

Vous pouvez me répondre à juste titre qu'il y a eu augmentation du coût des liquides, notamment du gaz, mais nous pensons que les efforts consentis par la Ville de Bordeaux pourraient quand même un peu contrecarrer l'augmentation du coût des fluides.

En tout cas les chiffres tels que je viens de les citer traduisent non pas une augmentation, mais une véritable explosion du coût de ce budget énergie, électricité et combustibles.

Troisième et dernière observation. Il y a une ligne budgétaire dans cette Décision Modificative, la ligne 62.28, qui s'appelle « Divers », qui connaît également une véritable explosion puisqu'elle traduit une augmentation importante, + 38%. Déjà le Compte Administratif traduisait une augmentation de 224% de cette ligne « Divers » par rapport à l'année précédente.

Donc ça mériterait quelques explications complémentaires que nous n'avons pas. Déjà l'an dernier nous vous l'avions signalé.

Ces rubriques « Divers » c'est commode, mais il serait souhaitable que l'on puisse avoir quelques explications complémentaires qui nous expliquent qu'est-ce qui est responsable de l'augmentation de cette ligne fourre-tout que vous appelez « Divers ».

Je souhaite que vous puissiez nous apporter quelques explications.

Voilà les observations et commentaires que je voulais apporter.

**M. LE MAIRE.** -

M. ROUYEYRE

**M. ROUYEYRE.** -

Monsieur le Maire, mes chers collègues, très brièvement. Cette Décision Modificative nous apprend, en tout cas budgétairement, que vous avez opposé une fin de non recevoir aux parents d'élèves qui réclamaient ni plus ni moins, je le disais tout à l'heure, que vous teniez la promesse prise à leur égard pendant la campagne électorale.

Aujourd'hui, vous le savez peut-être, ils sont 2.300 à avoir signé la pétition qui vous convie à respecter vos engagements.

Je reviens un instant seulement sur votre argumentation selon laquelle cela n'est pas possible.

Vous dites que les restrictions budgétaires apparues récemment privent la Ville de toute marge de manœuvre. Sauf que ces restrictions budgétaires, Monsieur le Maire, elles étaient prévisibles. D'ailleurs en relisant les débats des années précédents, que ce soit les débats à l'occasion du DOB ou de la présentation des budgets vous aviez prévenu cette assemblée. Plusieurs fois vous aviez annoncé que les temps allaient être difficiles. Ce n'était vraisemblablement que des paroles.

Bien entendu vous devez avoir en tête cette citation de Henri Fayol que je tronque, mais selon laquelle administrer c'est prévoir.

En tant que Premier magistrat vous aviez le devoir de prévoir. Si vous aviez été prévoyant jamais vous n'auriez engagé la Ville par exemple dans le financement d'un nouveau stade de football pour du sport spectacle.

Si vous n'êtes pas aujourd'hui capable de financer une réforme dont même votre adjointe à la petite enfance disait ici il y a quelques mois qu'elle était tout de même dans l'intérêt des enfants, vous ne pourrez plus rien financer.

Selon les ratios de l'AMF le coût de cette réforme pour Bordeaux avoisinerait les 2,5 millions d'euros, ce qui est corroboré par vos déclarations tenues lors de la conférence de presse selon lesquelles vous avez budgété 1 million d'euros sur 4 mois. Si je multiplie par le nombre de mois on arrive à peu près à cette somme-là.

Je rappelle là encore pour qu'on puisse avoir une idée des enjeux, que le loyer net du grand stade, à condition évidemment que les Girondins de Bordeaux paient leur part, est tout de même pour la ville de 5,5 millions d'euros. Deux fois plus que le coût estimé de cette réforme des rythmes scolaires.

En réalité, un budget ce sont des choix. Nous ne sommes pas d'accord avec ceux que vous avez faits. Donc évidemment nous voterons contre cette Délibération Modificative.

**M. LE MAIRE.** -

Lorsque j'ai dit que les temps seraient difficiles, les annonces par l'Etat tournaient autour de 1,5 milliard de réduction des dotations aux collectivités locales, deux années successives.

Entre le moment où j'ai annoncé le premier plan rythme scolaire et le moment où j'ai été conduit à le réviser, il a été annoncé 11,5 milliards de coupes budgétaires.

C'est donc un élément radicalement nouveau et rien n'autorise M. ROUYEYRE à dire que je me suis trompé dans ma prévision.

D'autre part, le projet tel que nous l'avions initialement conçu coûtait environ 5 millions d'euros aux contribuables bordelais. Nous avons été conduits pour la raison que j'ai rappelée à réduire la toile et à revenir autour de quelque chose qui tourne autour de 1,6 million, 1,7. J'assume parfaitement cette décision.

La comparaison avec le stade n'a évidemment pas de raison d'être, d'autant que vous parlez d'un loyer brut sans défalquer de ce loyer brut un certain nombre de redevances qui viendront en diminution.

Enfin nous n'allons pas reprendre le débat sur le stade. Je me réjouis pour ma part que la cour administrative d'appel ait validé à la fois le contrat de partenariat et l'accord autonome.

M. COLOMBIER

**M. COLOMBIER.** -

Monsieur le Maire, cette Décision Modificative montre la nécessité, certes, de réaliser certains crédits non consommés, mais aussi le manque de prévision sur la réalisation de certains dossiers. A moins que pour ne pas alourdir le Budget Primitif et la fiscalité vous minimisiez le coût de nombre de réalisations, quitte à réajuster à la hausse bien sûr, à coup de Décisions Modificatives la réalité de vos politiques.

Quelques points :

Près de 12 millions pour la Cité Municipale. Cette somme finalisera-t-elle le coût global de cette structure ?

Mise en place des rythmes scolaires. Cette réforme qui mécontente tout le monde, coûtera à Bordeaux, nous l'apprenons, 1,14 million.

Acquisition des bureaux de l'Auditorium pour plus de 3 millions, coût non prévu dans une opération qui a traîné sur plus de deux ans. Nous vous en avons parlé il y a quelques semaines, des bureaux pour une destination assez floue. Soit, sur un tel équipement, on prévoit, soit on ne prévoit pas. C'est apparemment ici le cas.

Ces sommes devraient à notre avis servir des actions plus prioritaires et plus concrètes au service des Bordelais.

Pour ces différentes raisons nous voterons contre cette Décision Modificative qui, de plus, fait appel à l'emprunt - je rappelle que c'est évidemment l'impôt de demain - pour la somme non négligeable de plus de 26 millions d'euros.

**M. LE MAIRE.** -

Merci.

M. FELTESSE

**M. FELTESSE.** -

Monsieur le Maire, je ne vais pas revenir sur le débat de la réforme des rythmes scolaires parce qu'il apparaît dans les propos des uns et des autres que tout le monde rejette cette réforme. Il n'y a pas forcément les mêmes sondages.

Je voudrais surtout revenir sur la Décision Modificative, notamment sur le surcoût des travaux de la place Saint-Michel.

Je ne reviens pas sur l'histoire. On se souvient bien. La Mairie de Bordeaux avait demandé à faire ces travaux pour montrer qu'elle était capable de faire plus vite et moins cher par rapport à une autre collectivité. Peu importe.

Je voudrais surtout savoir où est-ce qu'on en est de l'indemnisation des commerçants riverains ? Nous avons adopté à l'unanimité à la CUB une délibération. Votre adjoint M. ROBERT m'avait même félicité pour ma célérité à prévenir les commerçants. Malheureusement quelques mois après, ces commerçants que j'ai revus, n'ont toujours pas vu leurs dossiers instruits.

Donc j'aurais bien voulu avoir des précisions là-dessus.

**M. LE MAIRE.** -

Vous êtes bien placé pour savoir, mon cher collègue, que les procédures à la Communauté Urbaine sont parfois un peu longues. Nous sommes en train d'installer la commission d'indemnisation qui sera présidée par un magistrat et vice-présidée par Patrick Bobet.

Donc les choses se mettent en place dans des délais convenables depuis la mise en place du Conseil de Communauté. Les commerçants sont parfaitement informés de cela.

M. ROBERT, vous vouliez ajouter quelque chose là-dessus ? Non.

Pas d'autres remarques sur la Décision Modificative ?

M. FLORIAN

**M. FLORIAN.** -

M. HURMIC a apporté la réponse dans sa question sur l'énergie. Oui, effectivement ce sont les molécules qui coûtent plus cher. On sait aujourd'hui qu'il y a des fluctuations assez importantes.

**M. LE MAIRE.** -

Pourquoi ?

**M. FLORIAN.** -

Ce sont des prix souvent validés par l'Etat, sur le gaz notamment, ou même l'électricité.

**M. LE MAIRE.** -

Pas dans cette proportion. J'aimerais avoir d'autres explications.

**M. FLORIAN.** -

Après, sur la ligne « Divers », c'est essentiellement l'imputation d'AGORA, avec l'inscription d'AGORA, où, vous l'avez vu, je l'ai signalé, il y a à la fois les dépenses et les recettes.

M. ROUYEYRE, sur le « procès » gentil que vous faites sur les inscriptions minorées, non, simplement il ne vous aura pas échappé que 2014 c'est une année électorale. Je comprends que vous cherchiez à l'oublier cette année électorale, pourtant elle était là. Et c'est vrai que par cohérence intellectuelle, ou par prudence, j'imagine que l'ancienne équipe n'avait peut-être pas inscrit des engagements très importants en attente des résultats de cette élection.

Finalement on s'aperçoit qu'on n'aurait pas dû se faire trop de souci, mais enfin par prudence c'est ce qui avait dû motiver la démarche de mon prédécesseur aux finances.

Quand M. ROUYEYRE nous dit que c'est une question de choix, oui, effectivement. Moi je connais d'autres collectivités locales qui ont baissé de façon très drastique les subventions aux associations. Je crois même que vous siégez dans cette collectivité, le Conseil Général.

Je n'ai plus les chiffres en tête, mais je crois qu'en deux ans c'est deux fois 5% de baisse sur les subventions aux acteurs girondins et aux acteurs locaux.

Je n'y siége pas, mais j'ai cru comprendre qu'il y avait eu non pas un gel, mais une baisse très substantielle des aides aux associations.

C'est toujours facile d'aller comparer des investissements qui ne sont pas comparables, comme un équipement sportif avec un soutien à des acteurs locaux. Mais là, pareil. On peut aussi se poser la question à un moment ou à un autre : est-il plus important de faire une grande salle de spectacle ou d'aider... ? (inachevé)

Ce sont des questions qu'on peut tous se poser. On peut tous remettre en cause à un moment ou à un autre la pertinence ou la légitimité d'une politique publique que l'on mène. Le choix qui a été fait ici c'est sur autre chose.

Sur la Cité Municipale je réponds au Front National, oui effectivement c'est la fin des crédits inscrits. Il n'y en aura pas d'autres.

Sur l'Auditorium, rappelez-vous mon cher collègue que vous avez voté – vous n'étiez peut-être pas là ce jour-là – une délibération explicitant bien la vocation des bureaux acquis dans le cadre de l'opération Auditorium pour 3 millions d'euros.

**M. LE MAIRE.** -

Merci. Je ne vais pas prolonger les débats sur le choix ou le coût des investissements. Je rappelle que les collectivités territoriales sont les donneurs d'ordre de 70% de l'investissement public et qu'on voit aujourd'hui pointer une petite inquiétude chez ceux-là même qui demandent la baisse des dépenses publiques devant la réduction possible et même probable des budgets d'investissement des collectivités qui vont investir moins, donc donner moins de travail aux entreprises et donc moins d'emplois sur le territoire.

Quant au coût des grands investissements on peut toujours en discuter. Je rappelle que le stade est soutenu par la Région, qu'il est soutenu par l'Etat, qu'il est soutenu par la Communauté Urbaine, qu'il est soutenu par la Ville - je suis heureux d'ailleurs d'avoir été élu président du Club des Villes Sites de l'Euro 2016 - qui se battent pour cela.

Nous avons choisi, j'ai soutenu ce projet et je continue à le soutenir, de faire une grande salle de spectacles dont le coût total, parking compris, tournera autour de 80 millions d'euros. Ce sont des choix que nous avons faits collectivement.

Je pense que l'équipement de nos collectivités est une chose positive y compris pour l'emploi et pour l'activité économique.

Qui est contre cette Décision Modificative ?

Qui s'abstient ?

Je vous remercie de son adoption à la majorité.

# Décision modificative 1

BORDEAUX  
*Ma ville*

BORDEAUX



[bordeaux.fr](http://bordeaux.fr)





## REPUBLIQUE FRANÇAISE

**Communes - Ville de Bordeaux (1)**  
AGREGE AU BUDGET PRINCIPAL DE (2)

Numéro SIRET : 21330063500017

POSTE COMPTABLE : Bordeaux municipale et CUB

**M. 14**

**Budget supplémentaire (projet de budget) (3)**  
**voté par nature**

BUDGET : Budget principal (4)

ANNEE 2014

(1) Indiquer la nature juridique et le nom de la collectivité ou de l'établissement (commune, CCAS, EPCI, syndicat mixte, etc).

(2) A renseigner uniquement pour les budgets annexes.

(3) Préciser s'il s'agit du budget supplémentaire ou d'une décision modificative.

(4) Indiquer le budget concerné : budget principal ou libellé du budget annexe.

## SOMMAIRE

Pages	
	<b>I - Informations générales</b>
4	A - Informations statistiques, fiscales et financières
5	B - Modalités de vote du budget
	<b>II - Présentation générale du budget</b>
6	A1 - Vue d'ensemble - Sections
7 à 8	A2 - Vue d'ensemble - Section de fonctionnement - Chapitres
9 à 10	A3 - Vue d'ensemble - Section d'investissement - Chapitres
11 à 12	B1 - Balance générale du budget - Dépenses
13 à 14	B2 - Balance générale du budget - Recettes
	<b>III - Vote du budget</b>
15 à 17	A1 - Section de fonctionnement - Détail des dépenses - Articles
18 à 19	A2 - Section de fonctionnement - Détail des recettes - Articles
20 à 22	B1 - Section d'investissement - Détail des dépenses
23 à 25	B2 - Section d'investissement - Détail des recettes
ss objet	B3 - Opérations d'équipement - Détail des chapitres et articles

	<b>IV - Annexes</b>	<b>Jointes</b>	<b>Sans objet</b>
	<b>A - Eléments du bilan</b>		
26 à 93	A1 - Présentation croisée par fonction	X	
	A2.1 - Etat de la dette - Dette des crédits de trésorerie		X
	A2.2 - Etat de la dette - Répartition par nature de dettes		X
	A2.3 - Etat de la dette - Répartition des emprunts par type de taux		X
	A2.4 Etat de la dette - Typologie de la répartition de l'encours		X
	A2.5 - Etat de la dette - Détail des opérations de couverture		X
	A2.6 - Etat de la dette - Remboursement anticipé d'un emprunt avec refinancement		X
	A2.7 - Etat de la dette - Emprunts renégociés en cours de l'année N		X
	A2.8 - Etat de la dette - Dettes pour financer l'emprunt d'un autre organisme		X
94	A2.9 - Etat de la dette - Autres dettes	X	
	A3 - Méthode utilisée pour les amortissements		X
	A4 - Etat des provisions		X
	A5 - Etalement des provisions		X
95	A6.1 - Equilibre des opérations financières - Dépenses	X	
96 à 97	A6.2 - Equilibre des opérations financières - Recettes	X	
	A7.1.1 - Etats des dépenses et recettes des services d'eau et d'assainissement - Fonct.		X
	A7.1.2 - Etats des dépenses et recettes des services d'eau et d'assainissement - Invest.		X
	A7.3.1 - Etats de la répartition de la TEOM - Fonctionnement		X
	A7.3.2 - Etats de la répartition de la TEOM - Investissement		X
	A8 - Etat des charges transférées		X
98 à 99	A9 - Détail des opérations pour le compte de tiers	X	
	<b>B - Engagements hors bilan</b>		
	B1.1 - Etat des emprunts garantis par la collectivité ou l'établissement		X
	B1.2 - Calcul du ratio d'endettement		
	B1.3 - Etat des contrats de crédit-bail		X
	B1.4 - Etat des contrats de partenariat public-privé		X
100	B1.5 - Etat des autres engagements donnés	X	
	B1.6 - Etat des engagements reçus		X
101	B1.7 - Subventions versées dans le cadre du vote du budget	X	
102	B2.1 - Etat des autorisations de programme et des crédits de paiement afférents	X	
	B2.2 - Etat des autorisations d'engagement et des crédits de paiement afférents		X
	B3 - Emploi de recettes grevées d'affectation spéciale		X
	<b>C - Autres éléments d'informations</b>		
	C1 - Etat du personnel		X
103 à 106	C2 - Liste des organismes dans lesquels a été pris un engagement financier	X	
	C3.1 - Liste des organismes de regroupement auxquels adhère la commune		X
	C3.2 - Liste des organismes des établissements publics créés		X
	C3.3 - Liste des services individualisés dans un budget annexe		X
	C3.4 - Liste des services assujettis à la TVA et non érigés en budget annexe		X
	<b>D - Décision en matière des taux de contributions directes - Arrêté et signatures</b>		
107	D1 - Décisions en matière de taux de contributions directes	X	
	D2 - Arrêté des signatures		

<b>33063</b>	<b>Commune de BORDEAUX</b>
--------------	----------------------------

<b>I – INFORMATIONS GENERALES</b>
<b>INFORMATIONS STATISTIQUES, FISCALES ET FINANCIERES</b>

Informations statistiques	Valeurs
Population totale (colonne h du recensement INSEE)	242 945
Nombre de résidences secondaires (article R.2313-1 in fine)	3 437
Nom de l'EPCI à fiscalité propre auquel la commune adhère :	C.U. de Bordeaux

Informations fiscales (N-2)					
	Potentiel		Valeurs par hab. pour la commune (population DGF)	Moyenne de la strate	
	Fiscal	Financier		Fiscal	Financier
3 taxes	143 144 625		644,04		
Taxe profes.	176 383 822		793,59		
4 taxes	319 528 447		1 437,62		
		380 312 742	1 543,59		1 561,92

Informations financières - ratios	Valeurs communales 2014	Moyennes nationales de la strate BP 2013
1 - Dépenses réelles de fonctionnement / population	1 386,14	1 410,00
2 - Produit des impositions directes / population	794,74	642,00
3 - Recettes réelles de fonctionnement / population	1 527,14	1 553,00
4 - Dépenses d'équipement brut / population	403,68	416,00
5 - Encours de dette / population	912,86	1 277,00
6 - Dotation globale de fonctionnement / population	232,32	338,00
7 - Dépenses de personnel / dépenses réelles de fonct.	53,23%	50,30%
8 bis – Coefficient de mobilisation du potentiel fiscal élargi	95,904	nc
9 - Dép fct. + rembt dette en capital / recettes réelles de fct.	97,18%	97,70%
10 - Dépenses d'équipement brut / recettes réelles de fct.	26,43%	26,80%
11 - Encours de la dette / recettes réelles de fonctionnement	59,78%	82,20%

(1) Statistiques DGCL (<http://dgcl.interieur.gouv.fr>) Les finances des communes de plus de 100 000 ha

<b>I – INFORMATIONS GENERALES</b>	<b>I</b>
<b>MODALITES DE VOTE DU BUDGET</b>	<b>B</b>

I – L'assemblée délibérante a voté le présent budget par nature :

- au niveau (1) du chapitre pour la section d'investissement.
- sans (2) les programmes d'équipement.
- au niveau (1) du chapitre pour la section de fonctionnement.
- (3) vote formel sur chacun des chapitres.

La liste des articles spécialisés sur lesquels l'ordonnateur ne peut procéder à des virements d'article à article est la suivante :

4581  
4582

II – En l'absence de mention au paragraphe I ci-dessus, le budget est réputé voté par chapitre, et, en section d'investissement, sans chapitre de dépense « opération d'équipement ».

III – Les provisions sont (4) semi-budgétaires (pas d'inscriptions en recettes de la section d'investissement) .

IV – La comparaison s'effectue par rapport au budget de l'exercice (5).

V – Le présent budget a été voté (6) sans reprise des résultats de l'exercice N-1.

(1) A compléter par « du chapitre » ou « de l'article ».

(2) Indiquer « avec » ou « sans » les chapitres opérations d'équipement.

(3) Indiquer « avec » ou « sans » vote formel.

(4) A compléter par un seul des deux choix suivants :

- semi-budgétaires (pas d'inscription en recette de la section d'investissement) ;
- budgétaires (délibération n° ..... du .....).

(5) Budget de l'exercice = budget primitif + budget supplémentaire + décision modificative, s'il y a lieu.

(6) A compléter par un seul des trois choix suivants :

- sans reprise des résultats de l'exercice N-1 ;
- avec reprise des résultats de l'exercice N-1 après le vote du compte administratif N-1 ;
- avec reprise anticipée des résultats de l'exercice N-1.

<b>II – PRESENTATION GENERALE DU BUDGET</b>	<b>II</b>
<b>VUE D'ENSEMBLE</b>	<b>A1</b>

**FONCTIONNEMENT**

		DEPENSES DE LA SECTION DE FONCTIONNEMENT	RECETTES DE LA SECTION DE FONCTIONNEMENT
<b>V O T E</b>	<b>CREDITS DE FONCTIONNEMENT VOTES AU TITRE DU PRESENT BUDGET (1)</b>	7 960 426,42	4 083 627,55
+		+	+
<b>R E P O R T S</b>	<b>RESTES A REALISER (R.A.R) DE L'EXERCICE PRECEDENT (2)</b>	2 503 421,69	0,00
	<b>002 RESULTAT DE FONCTIONNEMENT REPORTE (2)</b>	(si déficit) 0,00	(si excédent) 6 380 220,56
=		=	=
<b>TOTAL DE LA SECTION DE FONCTIONNEMENT (3)</b>		<b>10 463 848,11</b>	<b>10 463 848,11</b>

**INVESTISSEMENT**

		DEPENSES DE LA SECTION D'INVESTISSEMENT	RECETTES DE LA SECTION D'INVESTISSEMENT
<b>V O T E</b>	<b>CREDITS D'INVESTISSEMENT (1) VOTES AU TITRE DU PRESENT BUDGET (y compris le compte 1068)</b>	53 432 769,53	89 716 673,63
+		+	+
<b>R E P O R T S</b>	<b>RESTES A REALISER (R.A.R) DE L'EXERCICE PRECEDENT (2)</b>	75 892 062,49	111 875 113,81
	<b>001 SOLDE D'EXECUTION DE LA SECTION D'INVESTISSEMENT REPORTE (2)</b>	(si solde négatif) 72 266 955,42	(si solde positif) 0,00
=		=	=
<b>TOTAL DE LA SECTION D'INVESTISSEMENT (3)</b>		<b>201 591 787,44</b>	<b>201 591 787,44</b>

**TOTAL**

<b>TOTAL DU BUDGET (3)</b>	<b>212 055 635,55</b>	<b>212 055 635,55</b>
----------------------------	-----------------------	-----------------------

(1) Au budget primitif, les crédits votés correspondent aux crédits votés lors de cette étape budgétaire. De même, pour les décisions modificatives et le budget supplémentaire, les crédits votés correspondent aux crédits votés lors de l'étape budgétaire sans sommation avec ceux antérieurement votés lors du même exercice.

(2) A servir uniquement en cas de reprise des résultats de l'exercice précédent, soit après le vote du compte administratif, soit en cas de reprise anticipée des résultats. Les restes à réaliser de la section de fonctionnement correspondent en dépenses, aux dépenses engagées non mandatées et non rattachées telles qu'elles ressortent de la comptabilité des engagements et en recettes, aux recettes certaines n'ayant pas donné lieu à l'émission d'un titre et non rattachées (R. 2311-11 du CGCT).

Les restes à réaliser de la section d'investissement correspondent en dépenses, aux dépenses engagées non mandatées au 31/12 de l'exercice précédent telles qu'elles ressortent de la comptabilité des engagements et aux recettes certaines n'ayant pas donné lieu à l'émission d'un titre au 31/12 de l'exercice précédent (R. 2311-11 du CGCT).

(3) Total de la section de fonctionnement = RAR + résultat reporté + crédits de fonctionnement votés.

Total de la section d'investissement = RAR + solde d'exécution reporté + crédits d'investissement votés.

Total du budget = Total de la section de fonctionnement + Total de la section d'investissement.

<b>II - PRESENTATION GENERALE DU BUDGET</b>	<b>II</b>
<b>SECTION DE FONCTIONNEMENT – CHAPITRES</b>	<b>A2</b>

**DEPENSES DE FONCTIONNEMENT**

Chap.	Libellé	Budget de l'exercice (1) I	Restes à réaliser N-1 (2) II	Propositions nouvelles	VOTE (3) III	TOTAL IV = I + II + III
011	Charges à caractère général	74 447 425,51	971 337,13	3 338 568,58	0,00	78 757 331,22
012	Charges de personnel, frais assimilés	181 806 895,00	0,00	896 000,00	0,00	182 702 895,00
014	Atténuations de produits	1 370 000,00	0,00	0,00	0,00	1 370 000,00
65	Autres charges de gestion courante	72 257 713,00	1 455 724,56	2 063 364,00	0,00	75 776 801,56
656	Frais fonctionnement des groupes d'élus	331 760,00	0,00	0,00	0,00	331 760,00
<b>Total des dépenses de gestion courante</b>		<b>330 213 793,51</b>	<b>2 427 061,69</b>	<b>6 297 932,58</b>	<b>0,00</b>	<b>338 938 787,78</b>
66	Charges financières	9 974 500,00	0,00	0,00	0,00	9 974 500,00
67	Charges exceptionnelles	1 406 800,38	76 360,00	736 642,00	0,00	2 219 802,38
68	Dotations provisions semi-budgétaires (4)	200 000,00		41 000,00	0,00	241 000,00
022	Dépenses imprévues	0,00		0,00	0,00	0,00
<b>Total des dépenses réelles de fonctionnement</b>		<b>341 795 093,89</b>	<b>2 503 421,69</b>	<b>7 075 574,58</b>	<b>0,00</b>	<b>351 374 090,16</b>
023	Virement à la section d'investissement (5)	25 458 744,44		-52 271,71	0,00	25 406 472,73
042	Opérat° ordre transfert entre sections (5)	9 674 815,35		937 123,55	0,00	10 611 938,90
043	Opérat° ordre intérieur de la section (5)	0,00		0,00	0,00	0,00
<b>Total des dépenses d'ordre de fonctionnement</b>		<b>35 133 559,79</b>		<b>884 851,84</b>	<b>0,00</b>	<b>36 018 411,63</b>
<b>TOTAL</b>		<b>376 928 653,68</b>	<b>2 503 421,69</b>	<b>7 960 426,42</b>	<b>0,00</b>	<b>387 392 501,79</b>

+

<b>D 002 RESULTAT REPORTE OU ANTICIPE (2)</b>	<b>0,00</b>
---	-------------

=

<b>TOTAL DES DEPENSES DE FONCTIONNEMENT CUMULEES</b>	<b>387 392 501,79</b>
--	-----------------------

**RECETTES DE FONCTIONNEMENT**

Chap.	Libellé	Budget de l'exercice (1) I	Restes à réaliser N-1 (2) II	Propositions nouvelles	VOTE (3) III	TOTAL IV = I + II + III
013	Atténuations de charges	550 000,00	0,00	0,00	0,00	550 000,00
70	Produits services, domaine et ventes div	18 996 270,00	0,00	179 967,00	0,00	19 176 237,00
73	Impôts et taxes	262 154 400,00	0,00	111 788,00	0,00	262 266 188,00
74	Dotations et participations	83 248 780,00	0,00	2 631 382,55	0,00	85 880 162,55
75	Autres produits de gestion courante	10 792 275,73	0,00	1 013 279,00	0,00	11 805 554,73
<b>Total des recettes de gestion courante</b>		<b>375 741 725,73</b>	<b>0,00</b>	<b>3 936 416,55</b>	<b>0,00</b>	<b>379 678 142,28</b>
76	Produits financiers	0,00	0,00	0,00	0,00	0,00
77	Produits exceptionnels	518 000,00	0,00	126 000,00	0,00	644 000,00
78	Reprises provisions semi-budgétaires (4)	0,00		0,00	0,00	0,00
<b>Total des recettes réelles de fonctionnement</b>		<b>376 259 725,73</b>	<b>0,00</b>	<b>4 062 416,55</b>	<b>0,00</b>	<b>380 322 142,28</b>
042	Opérat° ordre transfert entre sections (5)	668 927,95		21 211,00	0,00	690 138,95
043	Opérat° ordre intérieur de la section (5)	0,00		0,00	0,00	0,00
<b>Total des recettes d'ordre de fonctionnement</b>		<b>668 927,95</b>		<b>21 211,00</b>	<b>0,00</b>	<b>690 138,95</b>
<b>TOTAL</b>		<b>376 928 653,68</b>	<b>0,00</b>	<b>4 083 627,55</b>	<b>0,00</b>	<b>381 012 281,23</b>

+

<b>R 002 RESULTAT REPORTE OU ANTICIPE (2)</b>	<b>6 380 220,56</b>
---	---------------------

=

<b>TOTAL DES RECETTES DE FONCTIONNEMENT CUMULEES</b>	<b>387 392 501,79</b>
--	-----------------------

**Pour information :**

<b>AUTOFINANCEMENT PREVISIONNEL DÉGAGÉ AU PROFIT DE LA SECTION D'INVESTISSEMENT (6)</b>	<b>35 328 272,68</b>
---	----------------------

Il s'agit, pour un budget voté en équilibre, des ressources propres correspondant à l'excédent des recettes réelles de fonctionnement sur les dépenses réelles de fonctionnement. Il sert à financer le remboursement du capital de la dette et les nouveaux investissements de la commune ou de l'établissement.

## Ville de Bordeaux - Budget principal - BS (projet de budget) - 2014

- (1) Cf. Modalités de vote I-B.
- (2) La colonne RAR n'est à renseigner qu'en l'absence de reprise anticipée du résultat lors du vote du budget primitif.
- (3) Il s'agit des nouveaux crédits votés lors de la présente délibération, hors RAR.
- (4) Si la commune ou l'établissement applique le régime des provisions semi-budgétaires.
- (5)  $DF\ 023 = RI\ 021$  ;  $DI\ 040 = RF\ 042$  ;  $RI\ 040 = DF\ 042$  ;  $DI\ 041 = RI\ 041$  ;  $DF\ 043 = RF\ 043$ .
- (6) Solde de l'opération  $DF\ 023 + DF\ 042 - RF\ 042$  ou solde de l'opération  $RI\ 021 + RI\ 040 - DI\ 040$ .



<b>II – PRESENTATION GENERALE DU BUDGET</b>	<b>II</b>
<b>SECTION D'INVESTISSEMENT – CHAPITRES</b>	<b>A3</b>

**DEPENSES D'INVESTISSEMENT**

Chap.	Libellé	Budget de l'exercice (1) I	Restes à réaliser N-1 (2) II	Propositions nouvelles	VOTE (3) III	TOTAL IV = I + II + III
010	Stocks (5)	0,00	0,00	0,00	0,00	0,00
20	Immobilisations incorporelles (sauf 204)	4 740 588,00	5 959 736,12	165 348,00	0,00	10 865 672,12
204	Subventions d'équipement versées	6 769 230,00	7 874 960,44	427 385,10	0,00	15 071 575,54
21	Immobilisations corporelles	7 444 199,02	7 708 748,44	8 481 910,52	0,00	23 634 857,98
22	Immobilisations reçues en affectation (6)	0,00	0,00	0,00	0,00	0,00
23	Immobilisations en cours	80 132 338,00	42 187 419,89	35 566 838,20	0,00	157 886 596,09
	Total des opérations d'équipement	0,00	0,00	0,00	0,00	0,00
	<b>Total des dépenses d'équipement</b>	<b>99 086 355,02</b>	<b>63 730 864,89</b>	<b>44 641 481,82</b>	<b>0,00</b>	<b>207 458 701,73</b>
10	Dotations, fonds divers et réserves	0,00	0,00	0,00	0,00	0,00
13	Subventions d'investissement	0,00	2 500,00	0,00	0,00	2 500,00
16	Emprunts et dettes assimilées	24 120 000,00	418 516,40	0,00	0,00	24 538 516,40
18	Compte de liaison : affectat° (BA,régie) (7)	0,00	0,00	0,00	0,00	0,00
26	Participat° et créances rattachées	1 040 000,00	480 000,00	978 800,00	0,00	2 498 800,00
27	Autres immobilisations financières	0,00	16 656,58	5 147 550,98	0,00	5 164 207,56
020	Dépenses imprévues	0,00		0,00	0,00	0,00
	<b>Total des dépenses financières</b>	<b>25 160 000,00</b>	<b>917 672,98</b>	<b>6 126 350,98</b>	<b>0,00</b>	<b>32 204 023,96</b>
45...	<b>Total des opé. pour compte de tiers(8)</b>	<b>98 400,00</b>	<b>11 243 524,62</b>	<b>1 829 946,00</b>	<b>0,00</b>	<b>13 171 870,62</b>
	<b>Total des dépenses réelles d'investissement</b>	<b>124 344 755,02</b>	<b>75 892 062,49</b>	<b>52 597 778,80</b>	<b>0,00</b>	<b>252 834 596,31</b>
040	<i>Opérat° ordre transfert entre sections (4)</i>	668 927,95		21 211,00	0,00	690 138,95
041	<i>Opérations patrimoniales (4)</i>	1 500 000,00		813 779,73	0,00	2 313 779,73
	<b>Total des dépenses d'ordre d'investissement</b>	<b>2 168 927,95</b>		<b>834 990,73</b>	<b>0,00</b>	<b>3 003 918,68</b>
	<b>TOTAL</b>	<b>126 513 682,97</b>	<b>75 892 062,49</b>	<b>53 432 769,53</b>	<b>0,00</b>	<b>255 838 514,99</b>

+

<b>D 001 SOLDE D'EXECUTION NEGATIF REPORTE OU ANTICIPE (2)</b>	<b>72 266 955,42</b>
--	----------------------

=

<b>TOTAL DES DEPENSES D'INVESTISSEMENT CUMULEES</b>	<b>328 105 470,41</b>
---	-----------------------

**RECETTES D'INVESTISSEMENT**

Chap.	Libellé	Budget de l'exercice(1) I	Restes à réaliser N-1 (2) II	Propositions nouvelles	VOTE (3) III	TOTAL IV = I + II + III
010	Stocks (5)	0,00	0,00	0,00	0,00	0,00
13	Subventions d'investissement (hors 138)	20 625 138,76	52 155 409,90	6 030 264,40	0,00	78 810 813,06
16	Emprunts et dettes assimilées (hors165)	41 000 000,00	54 596 916,40	31 302 134,58	0,00	126 899 050,98
20	Immobilisations incorporelles (sauf 204)	0,00	0,00	0,00	0,00	0,00
204	Subventions d'équipement versées	0,00	0,00	0,00	0,00	0,00
21	Immobilisations corporelles	0,00	0,00	0,00	0,00	0,00
22	Immobilisations reçues en affectation (6)	0,00	0,00	0,00	0,00	0,00
23	Immobilisations en cours	0,00	0,00	0,00	0,00	0,00
	<b>Total des recettes d'équipement</b>	<b>61 625 138,76</b>	<b>106 752 326,30</b>	<b>37 332 398,98</b>	<b>0,00</b>	<b>205 709 864,04</b>
10	Dotations, fonds divers et réserves (hors 1068)	10 206 720,00	0,00	1 500 000,00	0,00	11 706 720,00
1068	Excédents de fonctionnement capitalisés (9)	0,00	0,00	36 283 904,10	0,00	36 283 904,10
138	Autres subvent° invest. non transf.	0,00	0,00	0,00	0,00	0,00
165	Dépôts et cautionnements reçus	0,00	0,00	0,00	0,00	0,00
18	Compte de liaison : affectat° (BA,régie) (7)	0,00	0,00	0,00	0,00	0,00
26	Participat° et créances rattachées	0,00	0,00	978 800,00	0,00	978 800,00
27	Autres immobilisations financières	5 359 415,40	239 120,00	0,00	0,00	5 598 535,40
024	Produits des cessions d'immobilisations	12 590 449,02	0,00	10 092 992,98	0,00	22 683 442,00
	<b>Total des recettes financières</b>	<b>28 156 584,42</b>	<b>239 120,00</b>	<b>48 855 697,08</b>	<b>0,00</b>	<b>77 251 401,50</b>

Ville de Bordeaux - Budget principal - BS (projet de budget) - 2014

Chap.	Libellé	Budget de l'exercice(1) I	Restes à réaliser N-1 (2) II	Propositions nouvelles	VOTE (3) III	TOTAL IV = I + II + III
45...	Total des opé. pour le compte de tiers (8)	98 400,00	4 883 667,51	1 829 946,00	0,00	6 812 013,51
<b>Total des recettes réelles d'investissement</b>		<b>89 880 123,18</b>	<b>111 875 113,81</b>	<b>88 018 042,06</b>	<b>0,00</b>	<b>289 773 279,05</b>
021	Virement de la sect° de fonctionnement (4)	25 458 744,44		-52 271,71	0,00	25 406 472,73
040	Opérat° ordre transfert entre sections (4)	9 674 815,35		937 123,55	0,00	10 611 938,90
041	Opérations patrimoniales (4)	1 500 000,00		813 779,73	0,00	2 313 779,73
<b>Total des recettes d'ordre d'investissement</b>		<b>36 633 559,79</b>		<b>1 698 631,57</b>	<b>0,00</b>	<b>38 332 191,36</b>
<b>TOTAL</b>		<b>126 513 682,97</b>	<b>111 875 113,81</b>	<b>89 716 673,63</b>	<b>0,00</b>	<b>328 105 470,41</b>

+

<b>R 001 SOLDE D'EXECUTION POSITIF REPORTE OU ANTICIPE (2)</b>	<b>0,00</b>
--	-------------

=

<b>TOTAL DES RECETTES D'INVESTISSEMENT CUMULEES</b>	<b>328 105 470,41</b>
---	-----------------------

Pour information :

Il s'agit, pour un budget voté en équilibre, des ressources propres correspondant à l'excédent des recettes réelles de fonctionnement sur les dépenses réelles de fonctionnement. Il sert à financer le remboursement du capital de la dette et les nouveaux investissements de la commune ou de l'établissement.

<b>AUTOFINANCEMENT PREVISIONNEL DÉGAGÉ PAR LA SECTION DE FONCTIONNEMENT (10)</b>	<b>35 328 272,68</b>
--	----------------------

(1) Cf. Modalités de vote I-B.

(2) Inscrire en cas de reprise des résultats de l'exercice précédent (après vote du compte administratif) ou si reprise anticipée des résultats.

(3) Le vote de l'organe délibérant porte uniquement sur les propositions nouvelles.

(4) DF 023 = RI 021 ; DI 040 = RF 042 ; RI 040 = DF 042 ; DI 041 = RI 041 ; DF 043 = RF 043.

(5) A servir uniquement dans le cadre d'un suivi des stocks selon la méthode de l'inventaire permanent simplifié autorisée pour les seules opérations d'aménagements (lotissement, ZAC...) par ailleurs retracées dans le cadre de budgets annexes.

(6) En dépenses, le chapitre 22 retrace les travaux d'investissement réalisés sur les biens reçus en affectation. En recette, il retrace, le cas échéant, l'annulation de tels travaux effectués sur un exercice antérieur.

(7) A servir uniquement lorsque la commune ou l'établissement effectue une dotation initiale en espèces au profit d'un service public non personnalisé qu'elle ou qu'il crée.

(8) Seul le total des opérations pour compte de tiers figure sur cet état (voir le détail Annexe IV A9).

(9) Le compte 1068 n'est pas un chapitre mais un article du chapitre 10.

(10) Solde de l'opération DF 023 + DF 042 – RF 042 ou solde de l'opération RI 021 + RI 040 – DI 040.

<b>II – PRESENTATION GENERALE DU BUDGET</b>	<b>II</b>
<b>BALANCE GENERALE DU BUDGET</b>	<b>B1</b>

**1 – DEPENSES (du présent budget + restes à réaliser)**

	FONCTIONNEMENT	Opérations réelles (1)	Opérations d'ordre (2)	TOTAL
011	Charges à caractère général	4 309 905,71		4 309 905,71
012	Charges de personnel, frais assimilés	896 000,00		896 000,00
014	Atténuations de produits	0,00		0,00
60	<i>Achats et variation des stocks (3)</i>		0,00	0,00
65	Autres charges de gestion courante	3 519 088,56		3 519 088,56
656	Frais fonctionnement des groupes d'élus (4)	0,00		0,00
66	Charges financières	0,00	0,00	0,00
67	Charges exceptionnelles	813 002,00	0,00	813 002,00
68	Dot. aux amortissements et provisions	41 000,00	937 123,55	978 123,55
71	<i>Production stockée (ou déstockage) (3)</i>		0,00	0,00
022	Dépenses imprévues	0,00		0,00
023	<i>Virement à la section d'investissement</i>		-52 271,71	-52 271,71
<b>Dépenses de fonctionnement – Total</b>		<b>9 578 996,27</b>	<b>884 851,84</b>	<b>10 463 848,11</b>

+

<b>D 002 RESULTAT REPORTE OU ANTICIPE</b>	<b>0,00</b>
---	-------------

=

<b>TOTAL DES DEPENSES DE FONCTIONNEMENT CUMULEES</b>	<b>10 463 848,11</b>
--	----------------------

	INVESTISSEMENT	Opérations réelles (1)	Opérations d'ordre (2)	TOTAL
10	Dotations, fonds divers et réserves	0,00	0,00	0,00
13	Subventions d'investissement	2 500,00	21 211,00	23 711,00
15	<i>Provisions pour risques et charges (5)</i>		0,00	0,00
16	Emprunts et dettes assimilées (sauf 1688 non budgétaire)	418 516,40	0,00	418 516,40
18	Compte de liaison : affectat° (BA,régie)	(8) 0,00		0,00
	Total des opérations d'équipement	0,00		0,00
20	Immobilisations incorporelles (sauf 204) (6)	6 125 084,12	4 775,84	6 129 859,96
204	Subventions d'équipement versées	8 302 345,54	0,15	8 302 345,69
21	Immobilisations corporelles (6)	16 190 658,96	55 530,00	16 246 188,96
22	Immobilisations reçues en affectation (6)	(9) 0,00	0,00	0,00
23	Immobilisations en cours (6)	77 754 258,09	353 473,74	78 107 731,83
26	Participations et créances rattachées	1 458 800,00	0,00	1 458 800,00
27	Autres immobilisations financières	5 164 207,56	400 000,00	5 564 207,56
28	<i>Amortissement des immobilisations (reprises)</i>		0,00	0,00
29	<i>Prov. pour dépréciat° immobilisations (5)</i>		0,00	0,00
39	<i>Prov. dépréciat° des stocks et en-cours (5)</i>		0,00	0,00
45...	Total des opérations pour compte de tiers (7)	13 073 470,62	0,00	13 073 470,62
481	<i>Charges à rép. sur plusieurs exercices</i>		0,00	0,00
49	<i>Prov. dépréc. comptes de tiers (5)</i>		0,00	0,00
59	<i>Prov. dépréc. comptes financiers (5)</i>		0,00	0,00
3...	Stocks	0,00	0,00	0,00
020	Dépenses imprévues	0,00		0,00
<b>Dépenses d'investissement – Total</b>		<b>128 489 841,29</b>	<b>834 990,73</b>	<b>129 324 832,02</b>

+

<b>D 001 SOLDE D'EXECUTION NEGATIF REPORTE OU ANTICIPE</b>	<b>72 266 955,42</b>
--	----------------------

=

<b>TOTAL DES DEPENSES D'INVESTISSEMENT CUMULEES</b>	<b>201 591 787,44</b>
---	-----------------------

- (1) Y compris les opérations relatives au rattachement des charges et des produits et les opérations d'ordre semi-budgétaires.
- (2) Voir liste des opérations d'ordre.
- (3) Permet de retracer des opérations particulières telles que les opérations de stocks liées à la tenue d'un inventaire permanent simplifié.
- (4) Communes, communautés d'agglomération et communautés urbaines de plus de 100 000 habitants.
- (5) Si la commune ou l'établissement applique le régime des provisions budgétaires.
- (6) Hors chapitres « opérations d'équipement ».
- (7) Seul le total des opérations pour compte de tiers figure sur cet état (voir le détail Annexe IV A9).
- (8) A servir uniquement lorsque la commune ou l'établissement effectue une dotation initiale en espèces au profit d'un service public non personnalisé qu'elle ou qu'il crée.
- (9) En dépenses, le chapitre 22 retrace les travaux d'investissement réalisés sur les biens reçus en affectation. En recette, il retrace, le cas échéant, l'annulation de tels travaux effectués sur un exercice antérieur.

<b>II – PRESENTATION GENERALE DU BUDGET</b>	<b>II</b>
<b>BALANCE GENERALE DU BUDGET</b>	<b>B2</b>

**2 – RECETTES (du présent budget + restes à réaliser)**

	FONCTIONNEMENT	Opérations réelles (1)	Opérations d'ordre (2)	TOTAL
013	Atténuations de charges	0,00		0,00
60	Achats et variation des stocks (3)		0,00	0,00
70	Produits services, domaine et ventes div	179 967,00		179 967,00
71	Production stockée (ou déstockage)		0,00	0,00
72	Travaux en régie		0,00	0,00
73	Impôts et taxes	111 788,00		111 788,00
74	Dotations et participations	2 631 382,55		2 631 382,55
75	Autres produits de gestion courante	1 013 279,00	0,00	1 013 279,00
76	Produits financiers	0,00	0,00	0,00
77	Produits exceptionnels	126 000,00	21 211,00	147 211,00
78	Reprise sur amortissements et provisions	0,00	0,00	0,00
79	Transferts de charges		0,00	0,00
<b>Recettes de fonctionnement – Total</b>		<b>4 062 416,55</b>	<b>21 211,00</b>	<b>4 083 627,55</b>

+

<b>R 002 RESULTAT REPORTE OU ANTICIPE</b>	<b>6 380 220,56</b>
---	---------------------

=

<b>TOTAL DES RECETTES DE FONCTIONNEMENT CUMULEES</b>	<b>10 463 848,11</b>
--	----------------------

	INVESTISSEMENT	Opérations réelles (1)	Opérations d'ordre (2)	TOTAL
10	Dotations, fonds divers et réserves (sauf 1068)	1 500 000,00	0,00	1 500 000,00
13	Subventions d'investissement	58 185 674,30	0,00	58 185 674,30
15	Provisions pour risques et charges (4)		0,00	0,00
16	Emprunts et dettes assimilées (sauf 1688 non budgétaires)	85 899 050,98	0,00	85 899 050,98
18	Compte de liaison : affectat° (BA,régie)	(6) 0,00		0,00
20	Immobilisations incorporelles (sauf 204)	0,00	0,00	0,00
204	Subventions d'équipement versées	0,00	55 530,00	55 530,00
21	Immobilisations corporelles	0,00	0,15	0,15
22	Immobilisations reçues en affectation	(7) 0,00	0,00	0,00
23	Immobilisations en cours	0,00	758 249,58	758 249,58
26	Participations et créances rattachées	978 800,00	0,00	978 800,00
27	Autres immobilisations financières	239 120,00	0,00	239 120,00
28	Amortissement des immobilisations		937 123,55	937 123,55
29	Prov. pour dépréciat° immobilisations (4)		0,00	0,00
39	Prov. dépréciat° des stocks et en-cours (4)		0,00	0,00
45...	Opérations pour compte de tiers (5)	6 713 613,51	0,00	6 713 613,51
481	Charges à rép. sur plusieurs exercices		0,00	0,00
49	Prov. dépréc. comptes de tiers (4)		0,00	0,00
59	Prov. dépréc. comptes financiers (4)		0,00	0,00
3...	Stocks	0,00	0,00	0,00
021	Virement de la sect° de fonctionnement		-52 271,71	-52 271,71
024	Produits des cessions d'immobilisations	10 092 992,98		10 092 992,98
<b>Recettes d'investissement – Total</b>		<b>163 609 251,77</b>	<b>1 698 631,57</b>	<b>165 307 883,34</b>

+

<b>R 001 SOLDE D'EXECUTION POSITIF REPORTE OU ANTICIPE</b>	<b>0,00</b>
--	-------------

+

<b>AFFECTATION AU COMPTE 1068</b>	<b>36 283 904,10</b>
-----------------------------------	----------------------

=

<b>TOTAL DES RECETTES D'INVESTISSEMENT CUMULEES</b>	<b>201 591 787,44</b>
---	-----------------------

- (1) Y compris les opérations relatives au rattachement des charges et des produits et les opérations d'ordre semi-budgétaires.
- (2) Voir liste des opérations d'ordre.
- (3) Permet de retracer des opérations particulières telles que les opérations de stocks liées à la tenue d'un inventaire permanent simplifié.
- (4) Si la commune ou l'établissement applique le régime des provisions budgétaires.
- (5) Seul le total des opérations pour compte de tiers figure sur cet état (voir le détail Annexe IV A9).
- (6) A servir uniquement lorsque la commune ou l'établissement effectue une dotation initiale en espèces au profit d'un service public non personnalisé qu'elle ou qu'il crée.
- (7) En dépenses, le chapitre 22 retrace les travaux d'investissement réalisés sur les biens reçus en affectation. En recette, il retrace, le cas échéant, l'annulation de tels travaux effectués sur un exercice antérieur.

<b>III – VOTE DU BUDGET</b>	<b>III</b>
<b>SECTION DE FONCTIONNEMENT – DETAIL DES DEPENSES</b>	<b>A1</b>

Chap / art (1)	Libellé (1)	Budget de l'exercice (2)	Propositions nouvelles (3)	Vote (4)
<b>011</b>	<b>Charges à caractère général</b>	<b>74 447 425,51</b>	<b>3 338 568,58</b>	<b>0,00</b>
60611	Eau et assainissement	1 300 000,00	15 000,00	0,00
60612	Energie - Electricité	5 860 275,00	45 000,00	0,00
60613	Chauffage urbain	190 000,00	0,00	0,00
60621	Combustibles	3 015 300,00	0,00	0,00
60622	Carburants	1 089 748,00	0,00	0,00
60623	Alimentation	535 430,00	0,00	0,00
60628	Autres fournitures non stockées	100 630,00	0,00	0,00
60631	Fournitures d'entretien	545 749,00	12 620,00	0,00
60632	Fournitures de petit équipement	1 736 762,00	3 000,00	0,00
60633	Fournitures de voirie	529 000,00	0,00	0,00
60636	Vêtements de travail	742 300,00	0,00	0,00
6064	Fournitures administratives	324 290,00	0,00	0,00
6065	Livres, disques, ... (médiathèque)	218 450,00	30 000,00	0,00
6067	Fournitures scolaires	603 000,00	0,00	0,00
6068	Autres matières et fournitures	1 938 150,00	202 360,00	0,00
611	Contrats de prestations de services	14 585 035,00	139 600,00	0,00
6122	Crédit-bail mobilier	865 716,00	0,00	0,00
6125	Crédit-bail immobilier	571 000,00	0,00	0,00
6132	Locations immobilières	1 618 209,00	103 905,03	0,00
6135	Locations mobilières	2 579 076,00	31 111,00	0,00
614	Charges locatives et de copropriété	562 403,00	26 467,00	0,00
61521	Entretien terrains	160 300,00	0,00	0,00
61522	Entretien bâtiments	1 297 526,00	217 667,55	0,00
61523	Entretien voies et réseaux	2 143 000,00	170 000,00	0,00
61551	Entretien matériel roulant	270 450,00	20 000,00	0,00
61558	Entretien autres biens mobiliers	438 365,00	0,00	0,00
6156	Maintenance	8 982 290,00	165 500,00	0,00
616	Primes d'assurances	1 500 000,00	0,00	0,00
617	Etudes et recherches	219 500,00	0,00	0,00
6182	Documentation générale et technique	279 670,00	20 000,00	0,00
6184	Versements à des organismes de formation	617 600,00	0,00	0,00
6185	Frais de colloques et de séminaires	35 350,00	0,00	0,00
6188	Autres frais divers	1 463 086,00	200 000,00	0,00
6225	Indemnités aux comptable et régisseurs	11 340,00	0,00	0,00
6226	Honoraires	1 118 989,00	8 733,00	0,00
6227	Frais d'actes et de contentieux	73 850,00	70 000,00	0,00
6228	Divers	3 687 980,00	1 399 177,00	0,00
6231	Annonces et insertions	426 631,00	-1 000,00	0,00
6232	Fêtes et cérémonies	483 380,00	2 000,00	0,00
6233	Foires et expositions	260 000,00	0,00	0,00
6236	Catalogues et imprimés	612 994,00	15 500,00	0,00
6237	Publications	490 108,00	0,00	0,00
6238	Divers	98 000,00	0,00	0,00
6241	Transports de biens	145 100,00	40 000,00	0,00
6247	Transports collectifs	812 050,00	100 000,00	0,00
6248	Divers	4 000,00	0,00	0,00
6251	Voyages et déplacements	236 620,00	0,00	0,00
6255	Frais de déménagement	10 000,00	100 000,00	0,00
6256	Missions	160 410,00	0,00	0,00
6257	Réceptions	708 600,00	6 500,00	0,00
6261	Frais d'affranchissement	544 589,62	0,00	0,00
6262	Frais de télécommunications	1 047 680,00	18 628,00	0,00
627	Services bancaires et assimilés	98 907,20	0,00	0,00
6281	Concours divers (cotisations)	580 379,00	-5 000,00	0,00
6282	Frais de gardiennage (églises, forêts, .	1 355 824,00	98 600,00	0,00
6283	Frais de nettoyage des locaux	1 049 965,00	67 200,00	0,00
6284	Redevances pour services rendus	753 073,69	0,00	0,00
62878	Remb. frais à d'autres organismes	588 903,00	0,00	0,00
6288	Autres services extérieurs	712 550,00	16 000,00	0,00

Ville de Bordeaux - Budget principal - BS (projet de budget) - 2014

Chap / art (1)	Libellé (1)	Budget de l'exercice (2)	Propositions nouvelles (3)	Vote (4)
63512	Taxes foncières	1 441 000,00	0,00	0,00
6355	Taxes et impôts sur les véhicules	10 500,00	0,00	0,00
6358	Autres droits	770,00	0,00	0,00
637	Autres impôts, taxes (autres organismes)	5 572,00	0,00	0,00
<b>012</b>	<b>Charges de personnel, frais assimilés</b>	<b>181 806 895,00</b>	<b>896 000,00</b>	<b>0,00</b>
6218	Autre personnel extérieur	36 900,00	0,00	0,00
6331	Versement de transport	2 072 870,00	0,00	0,00
6332	Cotisations versées au F.N.A.L.	515 660,00	0,00	0,00
6333	Particip. employeurs format° prof. cont.	0,00	0,00	0,00
6336	Cotisations CNFPT et CDGFPT	1 150 880,00	0,00	0,00
6338	Autres impôts, taxes sur rémunérations	3 116,00	6 000,00	0,00
64111	Rémunération principale titulaires	80 641 749,00	764 260,00	0,00
64112	NBI, SFT, indemnité résidence	2 512 300,00	0,00	0,00
64116	Indemnités préavis, licenciement titul.	20 400,00	0,00	0,00
64118	Autres indemnités titulaires	22 463 240,00	0,00	0,00
64131	Rémunérations non tit.	20 729 760,00	35 740,00	0,00
64136	Indemnités préavis, licenciement non tit	7 640,00	0,00	0,00
6417	Rémunérations des apprentis	559 680,00	0,00	0,00
6451	Cotisations à l'U.R.S.S.A.F.	19 871 200,00	0,00	0,00
6453	Cotisations aux caisses de retraites	28 172 720,00	0,00	0,00
6455	Cotisations pour assurance du personnel	539 910,00	0,00	0,00
6456	Versement au F.N.C. supplément familial	490 000,00	0,00	0,00
6457	Cotis. sociales liées à l'apprentissage	33 870,00	0,00	0,00
6458	Cotis. aux autres organismes sociaux	111 000,00	0,00	0,00
64731	Allocations chômage versées directement	1 185 000,00	0,00	0,00
6475	Médecine du travail, pharmacie	175 000,00	0,00	0,00
6478	Autres charges sociales diverses	280 000,00	0,00	0,00
6488	Autres charges	234 000,00	90 000,00	0,00
<b>014</b>	<b>Atténuations de produits</b>	<b>1 370 000,00</b>	<b>0,00</b>	<b>0,00</b>
739113	Reversements conventionnels de fiscalité	200 000,00	0,00	0,00
7398	Reverst., restituit° et prélèvt divers	1 170 000,00	0,00	0,00
<b>65</b>	<b>Autres charges de gestion courante</b>	<b>72 257 713,00</b>	<b>2 063 364,00</b>	<b>0,00</b>
651	Redevances pour licences, logiciels, ...	27 150,00	3 700,00	0,00
6531	Indemnités	1 240 000,00	0,00	0,00
6532	Frais de mission	140 000,00	0,00	0,00
6533	Cotisations de retraite	140 000,00	0,00	0,00
6534	Cotis. de sécurité sociale - part patron	390 000,00	0,00	0,00
6535	Formation	40 000,00	0,00	0,00
6541	Créances admises en non-valeur	0,00	0,00	0,00
6542	Créances éteintes	0,00	0,00	0,00
6554	Contribut° organismes de regroupement	76 451,00	64 000,00	0,00
6558	Autres contributions obligatoires	3 025 000,00	0,00	0,00
657351	Subv. fonct. GFP de rattachement	17 600,00	0,00	0,00
657362	Subv. fonct. CCAS	7 258 325,00	421 267,00	0,00
65737	Autres établissements publics locaux	19 743 287,00	122 900,00	0,00
65738	Subv. fonct. Autres organismes publics	11 960,00	50 000,00	0,00
6574	Subv. fonct. Associat°, personnes privée	40 047 940,00	1 401 497,00	0,00
658	Charges diverses de gestion courante	100 000,00	0,00	0,00
<b>656</b>	<b>Frais fonctionnement des groupes d'élus</b>	<b>331 760,00</b>	<b>0,00</b>	<b>0,00</b>
6561	Frais de personnel	200 000,00	0,00	0,00
6562	Matériel, équipement et fournitures	131 760,00	0,00	0,00
<b>TOTAL = DEPENSES DE GESTION DES SERVICES (a)</b> <b>= (011 + 012 + 014 + 65 + 656)</b>		<b>330 213 793,51</b>	<b>6 297 932,58</b>	<b>0,00</b>
<b>66</b>	<b>Charges financières (b)</b>	<b>9 974 500,00</b>	<b>0,00</b>	<b>0,00</b>
66111	Intérêts réglés à l'échéance	7 832 000,00	0,00	0,00
66112	Intérêts - Rattachement des ICNE	171 400,00	0,00	0,00
6615	Intérêts comptes courants et de dépôts	800 000,00	0,00	0,00
666	Pertes de change	100,00	0,00	0,00
668	Autres charges financières	1 171 000,00	0,00	0,00
<b>67</b>	<b>Charges exceptionnelles (c)</b>	<b>1 406 800,38</b>	<b>736 642,00</b>	<b>0,00</b>
6711	Intérêts moratoires, pénalités / marché	5 000,00	0,00	0,00
6713	Secours et dots	15 000,38	0,00	0,00
6714	Bourses et prix	105 000,00	0,00	0,00



Ville de Bordeaux - Budget principal - BS (projet de budget) - 2014

Chap / art (1)	Libellé (1)	Budget de l'exercice (2)	Propositions nouvelles (3)	Vote (4)
6718	Autres charges exceptionnelles gestion	30 000,00	22 000,00	0,00
673	Titres annulés (sur exercices antérieurs)	150 500,00	0,00	0,00
67443	Subv. aux fermiers et concessionnaires	958 800,00	90 000,00	0,00
6745	Subv. aux personnes de droit privé	0,00	0,00	0,00
6748	Autres subventions exceptionnelles	0,00	0,00	0,00
678	Autres charges exceptionnelles	142 500,00	624 642,00	0,00
<b>68</b>	<b>Dotations provisions semi-budgétaires (d) (6)</b>	<b>200 000,00</b>	<b>41 000,00</b>	<b>0,00</b>
6817	Dot. prov. dépréc. actifs circulants	200 000,00	41 000,00	0,00
<b>022</b>	<b>Dépenses imprévues (e)</b>	<b>0,00</b>	<b>0,00</b>	<b>0,00</b>
<b>TOTAL DES DEPENSES REELLES = a + b + c + d + e</b>		<b>341 795 093,89</b>	<b>7 075 574,58</b>	<b>0,00</b>
<b>023</b>	<b>Virement à la section d'investissement</b>	<b>25 458 744,44</b>	<b>-52 271,71</b>	<b>0,00</b>
<b>042</b>	<b>Opérat° ordre transfert entre sections (7) (8) (9)</b>	<b>9 674 815,35</b>	<b>937 123,55</b>	<b>0,00</b>
675	Valeurs comptables immobilisations cédée	0,00	0,00	0,00
676	Différences sur réalisations (positives)	0,00	0,00	0,00
6811	Dot. amort. et prov. Immos incorporelles	9 674 815,35	937 123,55	0,00
<b>TOTAL DES PRELEVEMENTS AU PROFIT DE LA SECTION D'INVESTISSEMENT</b>		<b>35 133 559,79</b>	<b>884 851,84</b>	<b>0,00</b>
<b>043</b>	<b>Opérat° ordre intérieur de la section (10)</b>	<b>0,00</b>	<b>0,00</b>	<b>0,00</b>
<b>TOTAL DES DEPENSES D'ORDRE</b>		<b>35 133 559,79</b>	<b>884 851,84</b>	<b>0,00</b>
<b>TOTAL DES DEPENSES DE FONCTIONNEMENT DE L'EXERCICE (= Total des opérations réelles et d'ordre)</b>		<b>376 928 653,68</b>	<b>7 960 426,42</b>	<b>0,00</b>

+

<b>RESTES A REALISER N-1 (11)</b>			<b>2 503 421,69</b>
-----------------------------------	--	--	---------------------

+

<b>D 002 RESULTAT REPORTE OU ANTICIPE (11)</b>			<b>0,00</b>
--	--	--	-------------

=

<b>TOTAL DES DEPENSES DE FONCTIONNEMENT CUMULEES</b>			<b>10 463 848,11</b>
--	--	--	----------------------

**Détail du calcul des ICNE au compte 66112 (5)**

Montant des ICNE de l'exercice	3 563 241,90
Montant des ICNE de l'exercice N-1	3 391 841,90
= Différence ICNE N – ICNE N-1	171 400,00

(1) Détailler les chapitres budgétaires par article conformément au plan de comptes appliqué par la commune ou l'établissement.

(2) Cf. Modalités de vote I-B.

(3) Hors restes à réaliser.

(4) Le vote de l'organe délibérant porte uniquement sur les propositions nouvelles.

(5) Le montant des ICNE de l'exercice correspond au montant de l'étape en cours cumulé aux crédits de l'exercice. Si le montant des ICNE de l'exercice est inférieur au montant de l'exercice N-1, le montant du compte 66112 sera négatif.

(6) Si la commune ou l'établissement applique le régime des provisions semi-budgétaires.

(7) Cf. définitions du chapitre des opérations d'ordre, *DF 042 = RI 040*.

(8) Aucune prévision budgétaire ne doit figurer aux articles 675 et 676 (cf. chapitre 024 « produit des cessions d'immobilisation »).

(9) Le compte 6815 peut figurer dans le détail du chapitre 042 si la commune ou l'établissement applique le régime des provisions budgétaires.

(10) Chapitre destiné à retracer les opérations particulières telles que les opérations de stocks ou liées à la tenue d'un inventaire permanent simplifié.

(11) Inscrire en cas de reprise des résultats de l'exercice précédent (après vote du compte administratif ou si reprise anticipée des résultats).

<b>III – VOTE DU BUDGET</b>	<b>III</b>
<b>SECTION DE FONCTIONNEMENT – DETAIL DES RECETTES</b>	<b>A2</b>

Chap / art (1)	Libellé (1)	Budget de l'exercice (2)	Propositions nouvelles (3)	Vote (4)
<b>013</b>	<b>Atténuations de charges</b>	<b>550 000,00</b>	<b>0,00</b>	<b>0,00</b>
6419	Remboursements rémunérations personnel	200 000,00	0,00	0,00
6459	Rembours charges SS et prévoyance	350 000,00	0,00	0,00
<b>70</b>	<b>Produits services, domaine et ventes div</b>	<b>18 996 270,00</b>	<b>179 967,00</b>	<b>0,00</b>
70311	Concessions cimetières (produit net)	252 000,00	0,00	0,00
70312	Redevances funéraires	28 000,00	0,00	0,00
70323	Redev. occupat° domaine public communal	1 740 000,00	0,00	0,00
70328	Autres droits stationnement et location	23 000,00	0,00	0,00
704	Travaux	44 000,00	0,00	0,00
7062	Redevances services à caractère culturel	712 800,00	0,00	0,00
70631	Redevances services à caractère sportif	1 409 000,00	0,00	0,00
7064	Taxes de désinfect° (services hygiène)	78 000,00	0,00	0,00
7066	Redevances services à caractère social	4 038 500,00	0,00	0,00
7067	Redev. services périscolaires et enseign	5 282 570,00	0,00	0,00
70688	Autres prestations de services	2 486 931,00	34 128,00	0,00
7078	Autres marchandises	27 500,00	0,00	0,00
7083	Locations diverses (autres qu'immeubles)	411 900,00	0,00	0,00
70848	Mise à dispo personnel autres organismes	945 000,00	0,00	0,00
70878	Remb. frais par d'autres redevables	1 338 069,00	94 839,00	0,00
7088	Produits activités annexes (abonnements)	179 000,00	51 000,00	0,00
<b>73</b>	<b>Impôts et taxes</b>	<b>262 154 400,00</b>	<b>111 788,00</b>	<b>0,00</b>
73111	Taxes foncières et d'habitation	195 810 000,00	111 788,00	0,00
7321	Attribution de compensation	20 950 000,00	0,00	0,00
7322	Dotation de solidarité communautaire	9 600 000,00	0,00	0,00
7336	Droits de place	4 122 400,00	0,00	0,00
7337	Droits de stationnement	5 600 000,00	0,00	0,00
7338	Autres taxes	17 000,00	0,00	0,00
7343	Taxes sur les pylônes électriques	70 000,00	0,00	0,00
7351	Taxe sur l'électricité	5 150 000,00	0,00	0,00
7362	Taxes de séjour	1 900 000,00	0,00	0,00
7363	Impôt sur les spectacles	5 000,00	0,00	0,00
7364	Prélèvement sur les produits des jeux	5 600 000,00	0,00	0,00
7368	Taxes locales sur la publicité extérieur	830 000,00	0,00	0,00
7381	Taxes additionnelles droits de mutation	12 500 000,00	0,00	0,00
<b>74</b>	<b>Dotations et participations</b>	<b>83 248 780,00</b>	<b>2 631 382,55</b>	<b>0,00</b>
7411	Dotation forfaitaire	56 440 000,00	-475 560,00	0,00
74127	Dotation nationale de péréquation	800 000,00	-9 583,00	0,00
7413	D.G.F. des permanents syndicaux	0,00	0,00	0,00
745	Dotation spéciale instituteurs	10 000,00	0,00	0,00
746	Dotation générale de décentralisation	1 814 000,00	0,00	0,00
74718	Autres participations Etat	1 746 355,00	732 485,55	0,00
7472	Participat° Régions	55 000,00	0,00	0,00
7473	Participat° Départements	100 340,00	0,00	0,00
74751	Participat° GFP de rattachement	0,00	0,00	0,00
7477	Participat° Budget communautaire et FS	21 500,00	432 620,00	0,00
7478	Participat° Autres organismes	16 292 225,00	1 270 311,00	0,00
7482	Compens. perte taxe add. droits mutation	0,00	0,00	0,00
74833	Etat - Compensation GET (CVAE et CFE)	600 000,00	60 234,00	0,00
74834	Etat - Compens. exonérat° taxes foncière	400 000,00	357 490,00	0,00
74835	Etat - Compens. exonérat° taxe habitat°	4 700 000,00	253 385,00	0,00
7485	Dotation pour les titres sécurisés	60 360,00	0,00	0,00
7488	Autres attributions et participations	209 000,00	10 000,00	0,00
<b>75</b>	<b>Autres produits de gestion courante</b>	<b>10 792 275,73</b>	<b>1 013 279,00</b>	<b>0,00</b>
752	Revenus des immeubles	4 565 424,66	4 000,00	0,00
7561	Régies dotées seule autonomie financière	0,00	0,00	0,00
757	Redevances versées par fermiers, conces.	5 649 251,07	1 009 279,00	0,00
758	Produits divers de gestion courante	577 600,00	0,00	0,00
<b>TOTAL = RECETTES DE GESTION DES SERVICES</b> <b>(a) = 70 + 73 + 74 + 75 + 013</b>		<b>375 741 725,73</b>	<b>3 936 416,55</b>	<b>0,00</b>

Ville de Bordeaux - Budget principal - BS (projet de budget) - 2014

Chap / art (1)	Libellé (1)	Budget de l'exercice (2)	Propositions nouvelles (3)	Vote (4)
<b>76</b>	<b>Produits financiers (b)</b>	<b>0,00</b>	<b>0,00</b>	<b>0,00</b>
766	Gains de change	0,00	0,00	0,00
<b>77</b>	<b>Produits exceptionnels (c)</b>	<b>518 000,00</b>	<b>126 000,00</b>	<b>0,00</b>
7711	Dédits et pénalités perçus	0,00	0,00	0,00
7714	Recouvr. créances admises en non valeur	0,00	0,00	0,00
7718	Autres produits except. opérat° gestion	0,00	41 000,00	0,00
773	Mandats annulés (exercices antérieurs)	0,00	0,00	0,00
775	Produits des cessions d'immobilisations	0,00	0,00	0,00
7788	Produits exceptionnels divers	518 000,00	85 000,00	0,00
<b>78</b>	<b>Reprises provisions semi-budgétaires (d) (5)</b>	<b>0,00</b>	<b>0,00</b>	<b>0,00</b>
7815	Rep. prov. charges fonctionnt courant	0,00	0,00	0,00
<b>TOTAL DES RECETTES REELLES = a + b + c + d</b>		<b>376 259 725,73</b>	<b>4 062 416,55</b>	<b>0,00</b>
<b>042</b>	<b>Opérat° ordre transfert entre sections (6) (7) (8)</b>	<b>668 927,95</b>	<b>21 211,00</b>	<b>0,00</b>
722	Immobilisations corporelles	275 000,00	0,00	0,00
776	Différences sur réalisations (négatives)	0,00	0,00	0,00
777	Quote-part subv invest transf cpte résul	393 927,95	21 211,00	0,00
7811	Rep. amort. immos corpo. et incorp.	0,00	0,00	0,00
<b>043</b>	<b>Opérat° ordre intérieur de la section (9)</b>	<b>0,00</b>	<b>0,00</b>	<b>0,00</b>
<b>TOTAL DES RECETTES D'ORDRE</b>		<b>668 927,95</b>	<b>21 211,00</b>	<b>0,00</b>
<b>TOTAL DES RECETTES DE FONCTIONNEMENT DE L'EXERCICE (= Total des opérations réelles et d'ordre)</b>		<b>376 928 653,68</b>	<b>4 083 627,55</b>	<b>0,00</b>

+

<b>RESTES A REALISER N-1 (10)</b>		<b>0,00</b>
-----------------------------------	--	-------------

+

<b>R 002 RESULTAT REPORTE OU ANTICIPE (10)</b>		<b>6 380 220,56</b>
--	--	---------------------

=

<b>TOTAL DES RECETTES DE FONCTIONNEMENT CUMULEES</b>		<b>10 463 848,11</b>
--	--	----------------------

**Détail du calcul des ICNE au compte 7622 (11)**

Montant des ICNE de l'exercice	0,00
Montant des ICNE de l'exercice N-1	0,00
= Différence ICNE N – ICNE N-1	0,00

(1) Détailler les chapitres budgétaires par article conformément au plan de comptes appliqué par la commune ou l'établissement.

(2) Cf. Modalités de vote I-B.

(3) Hors restes à réaliser.

(4) Le vote de l'assemblée porte uniquement sur les propositions nouvelles.

(5) Si la commune ou l'établissement applique le régime des provisions semi-budgétaires.

(6) Cf. définitions du chapitre des opérations d'ordre, *RF 042 = DI 040*.

(7) Aucune prévision budgétaire ne doit figurer aux articles 775 et 776 (cf. chapitre 024 « produit des cessions d'immobilisation »).

(8) Le compte 7815 peut figurer dans le détail du chapitre 042 si la commune ou l'établissement applique le régime des provisions budgétaires.

(9) Chapitre destiné à retracer les opérations particulières telles que les opérations de stocks ou liées à la tenue d'un inventaire permanent simplifié.

(10) Inscrire en cas de reprise des résultats de l'exercice précédent (après vote du compte administratif ou si reprise anticipée des résultats).

(11) Le montant des ICNE de l'exercice correspond au montant de l'étape en cours cumulé aux crédits de l'exercice. Si le montant des ICNE de l'exercice est inférieur au montant de l'exercice N-1, le montant du compte 7622 sera négatif.

<b>III – VOTE DU BUDGET</b>	<b>III</b>
<b>SECTION D'INVESTISSEMENT – DETAIL DES DEPENSES</b>	<b>B1</b>

Chap / art (1)	Libellé (1)	Budget de l'exercice (2)	Propositions nouvelles (3)	Vote (4)
<b>010</b>	<b>Stocks</b>	<b>0,00</b>	<b>0,00</b>	<b>0,00</b>
<b>20</b>	<b>Immobilisations incorporelles (sauf opérations et 204)</b>	<b>4 740 588,00</b>	<b>165 348,00</b>	<b>0,00</b>
202	Frais réalisat° documents urbanisme	0,00	14 517,00	0,00
2031	Frais d'études	3 030 660,00	49 544,00	0,00
2051	Concessions, droits similaires	1 709 928,00	101 287,00	0,00
2088	Autres immobilisations incorporelles	0,00	0,00	0,00
<b>204</b>	<b>Subventions d'équipement versées (hors opérations)</b>	<b>6 769 230,00</b>	<b>427 385,10</b>	<b>0,00</b>
204111	Subv. Etat : Bien mobilier, matériel	0,00	0,00	0,00
204121	Subv.Régions : Bien mobilier, matériel	0,00	0,00	0,00
2041412	Subv.Cne GFP : Bâtiments, installations	0,00	0,00	0,00
2041512	GFP rat : Bâtiments, installations	40 000,00	0,00	0,00
2041621	CCAS : Bien mobilier, matériel	0,00	0,00	0,00
2041622	CCAS : Bâtiments, installations	0,00	0,00	0,00
204171	Autres EPL : Bien mobilier, matériel	60 000,00	30 000,00	0,00
204172	Autres EPL : Bâtiments, installations	65 000,00	0,00	0,00
204181	Autres org pub - Biens mob, mat, études	0,00	0,00	0,00
204182	Autres org pub - Bâtiments et installat°	0,00	0,00	0,00
204183	Autres org pub-Proj infrastruct int nat.	1 262 000,00	0,00	0,00
20421	Privé : Bien mobilier, matériel	125 230,00	89 470,30	0,00
20422	Privé : Bâtiments, installations	5 217 000,00	307 914,80	0,00
<b>21</b>	<b>Immobilisations corporelles (hors opérations)</b>	<b>7 444 199,02</b>	<b>8 481 910,52</b>	<b>0,00</b>
2111	Terrains nus	0,00	0,00	0,00
2113	Terrains aménagés autres que voirie	0,00	0,00	0,00
2115	Terrains bâtis	1 352 449,02	5 147 550,98	0,00
2121	Plantations d'arbres et d'arbustes	92 000,00	0,00	0,00
21311	Hôtel de ville	0,00	0,00	0,00
21312	Bâtiments scolaires	0,00	0,00	0,00
21318	Autres bâtiments publics	0,00	0,00	0,00
2132	Immeubles de rapport	0,00	0,00	0,00
2135	Installations générales, agencements	31 000,00	0,00	0,00
2138	Autres constructions	0,00	2 958 519,54	0,00
21571	Matériel roulant	850 000,00	0,00	0,00
2158	Autres inst.,matériel,outil. techniques	385 000,00	38 800,00	0,00
2161	Oeuvres et objets d'art	110 000,00	-40 000,00	0,00
2162	Fonds anciens des bibliothèques et musée	10 000,00	0,00	0,00
2168	Autres collections et oeuvres d'art	550 000,00	-40 000,00	0,00
2182	Matériel de transport	800 000,00	0,00	0,00
2183	Matériel de bureau et informatique	1 308 950,00	136 065,00	0,00
2184	Mobilier	494 600,00	-122 700,00	0,00
2188	Autres immobilisations corporelles	1 460 200,00	403 675,00	0,00
<b>22</b>	<b>Immobilisations reçues en affectation (hors opérations)</b>	<b>0,00</b>	<b>0,00</b>	<b>0,00</b>
<b>23</b>	<b>Immobilisations en cours (hors opérations)</b>	<b>80 132 338,00</b>	<b>35 566 838,20</b>	<b>0,00</b>
2312	Agencements et aménagements de terrains	6 960 000,00	1 885 054,00	0,00
2313	Constructions	53 528 713,00	21 691 686,20	0,00
2315	Installat°, matériel et outillage techni	3 380 000,00	550 000,00	0,00
2316	Restauration collections, oeuvres d'art	130 000,00	-10 000,00	0,00
2318	Autres immo. corporelles en cours	5 093 825,00	-333 800,00	0,00
232	Immobilisations incorporelles en cours	0,00	-101 287,00	0,00
235	Part investissement PPP	10 794 800,00	11 885 185,00	0,00
238	Avances versées commandes immo. incorp.	245 000,00	0,00	0,00
<b>Total des dépenses d'équipement</b>		<b>99 086 355,02</b>	<b>44 641 481,82</b>	<b>0,00</b>
<b>10</b>	<b>Dotations, fonds divers et réserves</b>	<b>0,00</b>	<b>0,00</b>	<b>0,00</b>
<b>13</b>	<b>Subventions d'investissement</b>	<b>0,00</b>	<b>0,00</b>	<b>0,00</b>
1321	Subv. non transf. Etat, établ. nationaux	0,00	0,00	0,00
1322	Subv. non transf. Régions	0,00	0,00	0,00
1323	Subv. non transf. Départements	0,00	0,00	0,00
<b>16</b>	<b>Emprunts et dettes assimilées</b>	<b>24 120 000,00</b>	<b>0,00</b>	<b>0,00</b>
1641	Emprunts en euros	22 110 000,00	0,00	0,00

Ville de Bordeaux - Budget principal - BS (projet de budget) - 2014

Chap / art (1)	Libellé (1)	Budget de l'exercice (2)	Propositions nouvelles (3)	Vote (4)
165	Dépôts et cautionnements reçus	0,00	0,00	0,00
1675	Dettes pour M.E.T.P. et P.P.P.	810 000,00	0,00	0,00
16818	Emprunts - Autres prêteurs	0,00	0,00	0,00
168751	Dettes - GFP de rattachement	1 200 000,00	0,00	0,00
<b>18</b>	<b>Compte de liaison : affectat° (BA,régie)</b>	<b>0,00</b>	<b>0,00</b>	<b>0,00</b>
<b>26</b>	<b>Participat° et créances rattachées</b>	<b>1 040 000,00</b>	<b>978 800,00</b>	<b>0,00</b>
261	Titres de participation	500 000,00	0,00	0,00
269	Versements à effectuer titre non libéré	540 000,00	978 800,00	0,00
<b>27</b>	<b>Autres immobilisations financières</b>	<b>0,00</b>	<b>5 147 550,98</b>	<b>0,00</b>
275	Dépôts et cautionnements versés	0,00	0,00	0,00
276341	Créance Communes du GFP	0,00	0,00	0,00
2764	Créances sur personnes de droit privé	0,00	5 147 550,98	0,00
<b>020</b>	<b>Dépenses imprévues</b>	<b>0,00</b>	<b>0,00</b>	<b>0,00</b>
<b>Total des dépenses financières</b>		<b>25 160 000,00</b>	<b>6 126 350,98</b>	<b>0,00</b>
454104	Travaux d'office de la surveillance administrative (dép) (6)	0,00	0,00	0,00
454105	Travaux d'office de l'Hygiène (dép) (6)	0,00	0,00	0,00
454106	Travaux d'office Ravalement (dép) (6)	0,00	0,00	0,00
458115	Centre historique OPAH RU (dép) (6)	0,00	0,00	0,00
458118	Dispositif Lutte contre la précarité énergétique (dép) (6)	0,00	0,00	0,00
458119	OUC - Commerce et artisanat (dép) (6)	0,00	0,00	0,00
458120	Aménagement de l'espace Saint Michel - Participation de la CUB (6)	0,00	1 829 946,00	0,00
458121	Opération campus - Participation de l'Université de Bordeaux - Dépenses (6)	0,00	0,00	0,00
458122	PNRQAD Bordeaux Recentre - OPAH RU participation CUB (6)	0,00	0,00	0,00
458123	PVR Dupaty - Reversement part de la CUB (6)	0,00	0,00	0,00
458124	Opération campus - Participation de la Communauté Urbaine de Bordeaux - Dépenses (6)	0,00	0,00	0,00
458125	Aménagement de la place André Meunier - Participation de la CUB (6)	98 400,00	0,00	0,00
458219	OUC - Commerce et artisanat (rec) (6)	0,00	0,00	0,00
<b>Total des dépenses d'opérations pour compte de tiers</b>		<b>98 400,00</b>	<b>1 829 946,00</b>	<b>0,00</b>
<b>TOTAL DEPENSES REELLES</b>		<b>124 344 755,02</b>	<b>52 597 778,80</b>	<b>0,00</b>
<b>040</b>	<b>Opérat° ordre transfert entre sections (7)</b>	<b>668 927,95</b>	<b>21 211,00</b>	<b>0,00</b>
	<b>Reprises sur autofinancement antérieur (8)</b>	<b>393 927,95</b>	<b>21 211,00</b>	<b>0,00</b>
13911	Etat et établissements nationaux	183 475,85	214,00	0,00
13912	Sub. transf cpte résult. Régions	29 357,43	0,00	0,00
13913	Sub. transf cpte résult. Départements	16 800,00	0,00	0,00
139151	Sub. transf cpte résult. GFP de rattach.	41 640,00	0,00	0,00
13917	Sub. transf cpte résult. Budget communaut	70 999,46	0,00	0,00
13918	Autres subventions d'équipement	51 655,21	20 997,00	0,00
192	Plus ou moins-values sur cession immo.	0,00	0,00	0,00
28031	Frais d'études	0,00	0,00	0,00
28152	Installations de voirie	0,00	0,00	0,00
28182	Matériel de transport	0,00	0,00	0,00
28183	Matériel de bureau et informatique	0,00	0,00	0,00
28184	Mobilier	0,00	0,00	0,00
	<b>Charges transférées (9)</b>	<b>275 000,00</b>	<b>0,00</b>	<b>0,00</b>
2312	Agencements et aménagements de terrains	260 000,00	0,00	0,00
2318	Autres immo. corporelles en cours	15 000,00	0,00	0,00
<b>041</b>	<b>Opérations patrimoniales (10)</b>	<b>1 500 000,00</b>	<b>813 779,73</b>	<b>0,00</b>
2031	Frais d'études	0,00	4 775,84	0,00
204412	Sub nat org pub - Bâtiments, installat°	0,00	0,15	0,00
2111	Terrains nus	0,00	55 530,00	0,00
2115	Terrains bâtis	0,00	0,00	0,00
2313	Constructions	1 500 000,00	0,00	0,00
238	Avances versées commandes immo. incorp.	0,00	353 473,74	0,00
2762	Créances transfert droit déduct° TVA	0,00	400 000,00	0,00
<b>TOTAL DEPENSES D'ORDRE</b>		<b>2 168 927,95</b>	<b>834 990,73</b>	<b>0,00</b>

Ville de Bordeaux - Budget principal - BS (projet de budget) - 2014

Chap / art (1)	Libellé (1)	Budget de l'exercice (2)	Propositions nouvelles (3)	Vote (4)
<b>TOTAL DES DEPENSES D'INVESTISSEMENT DE L'EXERCICE (= Total des dépenses réelles et d'ordre)</b>		126 513 682,97	53 432 769,53	0,00
				+
			<b>RESTES A REALISER N-1 (11)</b>	<b>75 892 062,49</b>
				+
			<b>D 001 SOLDE D'EXECUTION NEGATIF REPORTE OU ANTICIPE (11)</b>	<b>72 266 955,42</b>
				=
			<b>TOTAL DES DEPENSES D'INVESTISSEMENT CUMULEES</b>	<b>201 591 787,44</b>

(1) Détailler les chapitres budgétaires par article conformément au plan de comptes appliqué par la commune ou l'établissement.

(2) Cf. Modalités de vote, I-B.

(3) Hors restes à réaliser.

(4) Le vote de l'organe délibérant porte uniquement sur les propositions nouvelles.

(5) Voir état III B 3 pour le détail des opérations d'équipement.

(6) Voir annexe IV A 9 pour le détail des opérations pour compte de tiers.

(7) Cf. définitions du chapitre des opérations d'ordre, *DI 040 = RF 042*.

(8) Les comptes 15, 29, 39, 49 et 59 peuvent figurer dans le détail du chapitre 040 si la commune ou l'établissement applique le régime des provisions budgétaires.

(9) Aucune prévision budgétaire ne doit figurer à l'article 192 (cf. chapitre 024 « produit des cessions d'immobilisation »).

(10) Cf. définitions du chapitre des opérations d'ordre, *DI 041 = RI 041*.

(11) Inscrire en cas de reprise des résultats de l'exercice précédent (après vote du compte administratif ou si reprise anticipée des résultats).

<b>III – VOTE DU BUDGET</b>	<b>III</b>
<b>SECTION D'INVESTISSEMENT – DETAIL DES RECETTES</b>	<b>B2</b>

Chap / art (1)	Libellé (1)	Budget de l'exercice (2)	Propositions nouvelles (3)	Vote (4)
<b>010</b>	<b>Stocks</b>	<b>0,00</b>	<b>0,00</b>	<b>0,00</b>
<b>13</b>	<b>Subventions d'investissement (hors 138)</b>	<b>20 625 138,76</b>	<b>6 030 264,40</b>	<b>0,00</b>
1311	Subv. transf. Etat et établ. Nationaux	109 700,00	20 000,00	0,00
1312	Subv. transf. Régions	48 600,00	0,00	0,00
1313	Subv. transf. Départements	17 280,00	0,00	0,00
13151	Subv. transf. GFP de rattachement	236 000,00	250 000,00	0,00
1317	Subv. transf. Budget communautaire, FS	0,00	0,00	0,00
1318	Autres subventions d'équipement transf.	66 000,00	0,00	0,00
1321	Subv. non transf. Etat, établ. nationaux	2 462 363,22	1 692 987,00	0,00
1322	Subv. non transf. Régions	1 563 691,00	500 000,00	0,00
1323	Subv. non transf. Départements	770 165,00	1 117 000,00	0,00
13251	Subv. non transf. GFP de rattachement	501 747,50	302 496,20	0,00
1326	Subv. non transf. Autres E.P.L.	0,00	12 416,40	0,00
1327	Subv. non transf. Budget communautaire	3 574 000,00	0,00	0,00
1328	Autres subventions d'équip. non transf.	10 608 705,00	1 035 364,80	0,00
1343	P.A.E. non transférable	666 887,04	1 100 000,00	0,00
<b>16</b>	<b>Emprunts et dettes assimilées (hors 165)</b>	<b>41 000 000,00</b>	<b>31 302 134,58</b>	<b>0,00</b>
1641	Emprunts en euros	41 000 000,00	26 167 000,00	0,00
16818	Emprunts - Autres prêteurs	0,00	-12 416,40	0,00
168751	Dettes - GFP de rattachement	0,00	5 147 550,98	0,00
<b>20</b>	<b>Immobilisations incorporelles (sauf 204)</b>	<b>0,00</b>	<b>0,00</b>	<b>0,00</b>
<b>204</b>	<b>Subventions d'équipement versées</b>	<b>0,00</b>	<b>0,00</b>	<b>0,00</b>
<b>21</b>	<b>Immobilisations corporelles</b>	<b>0,00</b>	<b>0,00</b>	<b>0,00</b>
<b>22</b>	<b>Immobilisations reçues en affectation</b>	<b>0,00</b>	<b>0,00</b>	<b>0,00</b>
<b>23</b>	<b>Immobilisations en cours</b>	<b>0,00</b>	<b>0,00</b>	<b>0,00</b>
2313	Constructions	0,00	0,00	0,00
<b>Total des recettes d'équipement</b>		<b>61 625 138,76</b>	<b>37 332 398,98</b>	<b>0,00</b>
<b>10</b>	<b>Dotations, fonds divers et réserves</b>	<b>10 206 720,00</b>	<b>37 783 904,10</b>	<b>0,00</b>
10222	FCTVA	10 000 000,00	1 500 000,00	0,00
10223	TLE	206 720,00	0,00	0,00
1068	Excédents de fonctionnement capitalisés	0,00	36 283 904,10	0,00
<b>138</b>	<b>Autres subvent° invest. non transf.</b>	<b>0,00</b>	<b>0,00</b>	<b>0,00</b>
<b>165</b>	<b>Dépôts et cautionnements reçus</b>	<b>0,00</b>	<b>0,00</b>	<b>0,00</b>
<b>18</b>	<b>Compte de liaison : affectat° (BA,régie)</b>	<b>0,00</b>	<b>0,00</b>	<b>0,00</b>
<b>26</b>	<b>Participat° et créances rattachées</b>	<b>0,00</b>	<b>978 800,00</b>	<b>0,00</b>
269	Versements à effectuer titre non libéré	0,00	978 800,00	0,00
<b>27</b>	<b>Autres immobilisations financières</b>	<b>5 359 415,40</b>	<b>0,00</b>	<b>0,00</b>
275	Dépôts et cautionnements versés	0,00	0,00	0,00
2762	Créances transfert droit déduct° TVA	0,00	0,00	0,00
276341	Créance Communes du GFP	140 000,00	0,00	0,00
2764	Créances sur personnes de droit privé	5 219 415,40	0,00	0,00
<b>024</b>	<b>Produits des cessions d'immobilisations</b>	<b>12 590 449,02</b>	<b>10 092 992,98</b>	<b>0,00</b>
<b>Total des recettes financières</b>		<b>28 156 584,42</b>	<b>48 855 697,08</b>	<b>0,00</b>
454204	Travaux d'office de la surveillance administrative (rec) (5)	0,00	0,00	0,00
454205	Travaux d'office de l'Hygiène (rec) (5)	0,00	0,00	0,00
458215	Centre historique OPAH RU (rec) (5)	0,00	0,00	0,00
458219	OUC - Commerce et artisanat (rec) (5)	0,00	0,00	0,00
458220	Aménagement de l'espace Saint Michel - Participation de la CUB (5)	0,00	1 829 946,00	0,00
458222	PNRQAD Bordeaux Recentre - OPAH RU participation CUB (5)	0,00	0,00	0,00
458223	PVR Dupaty - Encaissement de la part CUB (5)	0,00	0,00	0,00
458224	Opération campus - Participation de la Communauté Urbaine de Bordeaux - Recettes (5)	0,00	0,00	0,00
458225	Aménagement de la place André Meunier - Participation de la CUB (5)	98 400,00	0,00	0,00
<b>Total des recettes d'opérations pour compte de tiers</b>		<b>98 400,00</b>	<b>1 829 946,00</b>	<b>0,00</b>

Ville de Bordeaux - Budget principal - BS (projet de budget) - 2014

Chap / art (1)	Libellé (1)	Budget de l'exercice (2)	Propositions nouvelles (3)	Vote (4)
<b>TOTAL RECETTES REELLES</b>		<b>89 880 123,18</b>	<b>88 018 042,06</b>	<b>0,00</b>
<b>021</b>	<b>Virement de la sect° de fonctionnement</b>	<b>25 458 744,44</b>	<b>-52 271,71</b>	<b>0,00</b>
<b>040</b>	<b>Opérat° ordre transfert entre sections (6) (7) (8)</b>	<b>9 674 815,35</b>	<b>937 123,55</b>	<b>0,00</b>
192	Plus ou moins-values sur cession immo.	0,00	0,00	0,00
2088	Autres immobilisations incorporelles	0,00	0,00	0,00
2111	Terrains nus	0,00	0,00	0,00
2118	Autres terrains	0,00	0,00	0,00
21312	Bâtiments scolaires	0,00	0,00	0,00
21318	Autres bâtiments publics	0,00	0,00	0,00
2132	Immeubles de rapport	0,00	0,00	0,00
28031	Frais d'études	1 636 231,04	-78 872,52	0,00
2804112	Subv. Etat : Bâtiments, installations	94 806,00	0,00	0,00
2804121	Subv.Régions : Bien mobilier, matériel	1 637,00	0,00	0,00
2804122	Subv.Régions : Bâtiments, installations	89 829,00	0,00	0,00
2804132	Subv. Dpt : Bâtiments, installations	29 642,00	0,00	0,00
28041412	Subv.Cne GFP : Bâtiments, installations	63 852,00	0,00	0,00
28041511	GFP rat : Bien mobilier, matériel	2 674,00	0,00	0,00
28041512	GFP rat : Bâtiments, installations	533 398,00	0,00	0,00
28041621	CCAS : Bien mobilier, matériel	347,00	0,00	0,00
28041622	CCAS : Bâtiments, installations	24 349,00	-676,00	0,00
2804171	Autres EPL : Bien mobilier, matériel	50 000,00	12 000,00	0,00
2804172	Autres EPL : Bâtiments, installations	63 398,00	7 334,00	0,00
2804181	Autres org pub - Biens mob, mat, études	44 085,00	508,00	0,00
2804182	Autres org pub - Bâtiments et installat°	24 000,00	0,00	0,00
2804183	Autres org pub-Proj infrastruct int nat.	110 798,00	0,00	0,00
280421	Privé : Bien mobilier, matériel	1 206 102,71	0,00	0,00
280422	Privé : Bâtiments, installations	945 437,00	14 785,00	0,00
2804412	Sub nat org pub - Bâtiments, installat°	0,00	133 808,00	0,00
2804413	Sub nat org pub-Proj infrastruct int nat	26 791,00	0,00	0,00
2805	Licences, logiciels, droits similaires	0,00	0,00	0,00
28051	Concessions et droits similaires	804 869,07	488 353,49	0,00
28121	Plantations d'arbres et d'arbustes	13 310,00	8 372,66	0,00
281571	Matériel roulant	666 550,40	0,00	0,00
28158	Autres installat°, matériel et outillage	273 579,05	583,14	0,00
28182	Matériel de transport	638 700,76	-805,60	0,00
28183	Matériel de bureau et informatique	1 411 947,11	18 177,39	0,00
28184	Mobilier	504 094,87	285 388,13	0,00
28188	Autres immo. corporelles	414 387,34	48 167,86	0,00
<b>TOTAL DES PRELEVEMENTS PROVENANT DE LA SECTION DE FONCTIONNEMENT</b>		<b>35 133 559,79</b>	<b>884 851,84</b>	<b>0,00</b>
<b>041</b>	<b>Opérations patrimoniales (9)</b>	<b>1 500 000,00</b>	<b>813 779,73</b>	<b>0,00</b>
1322	Subv. non transf. Régions	0,00	0,00	0,00
1328	Autres subventions d'équip. non transf.	0,00	0,00	0,00
2031	Frais d'études	0,00	0,00	0,00
204412	Sub nat org pub - Bâtiments, installat°	0,00	55 530,00	0,00
2111	Terrains nus	0,00	0,15	0,00
21312	Bâtiments scolaires	0,00	0,00	0,00
2313	Constructions	0,00	758 249,58	0,00
238	Avances versées commandes immo. incorp.	1 500 000,00	0,00	0,00
<b>TOTAL RECETTES D'ORDRE</b>		<b>36 633 559,79</b>	<b>1 698 631,57</b>	<b>0,00</b>
<b>TOTAL DES RECETTES D'INVESTISSEMENT DE L'EXERCICE (= Total des recettes réelles et d'ordre)</b>		<b>126 513 682,97</b>	<b>89 716 673,63</b>	<b>0,00</b>

+

<b>RESTES A REALISER N-1 (10)</b>	<b>111 875 113,81</b>
-----------------------------------	-----------------------

+

<b>R 001 SOLDE D'EXECUTION POSITIF REPORTE OU ANTICIPE (10)</b>	<b>0,00</b>
---	-------------



**Ville de Bordeaux - Budget principal - BS (projet de budget) - 2014**

<b>Chap / art (1)</b>	<b>Libellé (1)</b>	<b>Budget de l'exercice (2)</b>	<b>Propositions nouvelles (3)</b>	<b>Vote (4)</b>
				=
<b>TOTAL DES RECETTES D'INVESTISSEMENT CUMULEES</b>				<b>201 591 787,44</b>

(1) Détailler les chapitres budgétaires par article conformément au plan de comptes appliqué par la commune ou l'établissement.

(2) Cf. Modalités de vote, I-B.

(3) Hors restes à réaliser.

(4) Le vote de l'organe délibérant porte uniquement sur les propositions nouvelles.

(5) Voir annexe IV A 9 pour le détail des opérations pour compte de tiers.

(6) Cf. définitions du chapitre des opérations d'ordre, *RI 040 = DF 042*.

(7) Aucune prévision budgétaire ne doit figurer à l'article 192 (cf. chapitre 024 « produit des cessions d'immobilisations »).

(8) Les comptes 15, 29, 39, 49 et 59 peuvent figurer dans le détail du chapitre 040 si la commune ou l'établissement applique le régime des provisions budgétaires.

(9) Cf. définitions du chapitre des opérations d'ordre, *DI 041 = RI 041*.

(10) Inscrire en cas de reprise des résultats de l'exercice précédent (après vote du compte administratif ou si reprise anticipée des résultats).



# **ANNEXES DU BUDGET**

**IV – ANNEXES**

**PRESENTATION CROISEE PAR FONCTION – VUE D'ENSEMBLE (1)**

**IV  
A1**

Libellé	01 Opérations non ventilables	0 Services généraux administrat° publiques	1 Sécurité et salubrité publiques	2 Enseignement - Formation	3 Culture	4 Sport et jeunesse	5 Interventions sociales et santé	6 Famille	7 Logement	8 Aménagt et services urbains, environnem	9 Action économique	TOTAL
---------	--	--	--	----------------------------------	--------------	---------------------------	--	--------------	---------------	--	---------------------------	-------

**INVESTISSEMENT**

**DEPENSES**

Dépenses réelles	22 110 000,00	48 610 658,18	169 186,00	12 830 135,00	17 910 548,54	13 567 960,30	110 000,00	5 330 530,00	5 125 000,00	23 620 608,80	27 557 907,00	176 942 533,82
- Equipements municipaux (2)		41 184 307,20	169 186,00	12 642 795,00	17 632 548,54	13 330 600,00	0,00	5 286 530,00	225 000,00	19 102 348,00	26 957 907,00	136 531 221,74
- Equip. non municipaux (c/204) (3)		0,00	0,00	137 340,00	278 000,00	237 360,30	110 000,00	44 000,00	4 900 000,00	1 389 914,80	100 000,00	7 196 615,10
- Opérations financières	22 110 000,00											22 110 000,00
Dépenses d'ordre	3 003 918,68											3 003 918,68
<b>Total dépenses de l'exercice</b>	<b>25 113 918,68</b>	<b>48 610 658,18</b>	<b>169 186,00</b>	<b>12 830 135,00</b>	<b>17 910 548,54</b>	<b>13 567 960,30</b>	<b>110 000,00</b>	<b>5 330 530,00</b>	<b>5 125 000,00</b>	<b>23 620 608,80</b>	<b>27 557 907,00</b>	<b>179 946 452,50</b>
RAR N-1 et reports	72 266 955,42	15 879 970,07	506 354,61	5 892 668,03	12 814 368,93	6 878 376,81	9 245,86	1 880 410,62	5 681 980,75	22 299 659,49	4 049 027,32	148 159 017,91
<b>Total cumulé dépenses d'investissement</b>	<b>97 380 874,10</b>	<b>64 490 628,25</b>	<b>675 540,61</b>	<b>18 722 803,03</b>	<b>30 724 917,47</b>	<b>20 446 337,11</b>	<b>119 245,86</b>	<b>7 210 940,62</b>	<b>10 806 980,75</b>	<b>45 920 268,29</b>	<b>31 606 934,32</b>	<b>328 105 470,41</b>

**RECETTES**

Total recettes de l'exercice	153 489 815,46	35 438 873,38	20 000,00	948 600,00	2 698 146,22	1 068 074,00	0,00	350,00	182 980,00	6 021 519,04	16 361 998,50	216 230 356,60
RAR N-1 et reports	54 584 500,00	1 718 973,51	230 000,00	720 000,00	4 535 691,36	42 082 312,40	0,00	0,00	392 508,40	5 525 696,14	2 085 432,00	111 875 113,81
<b>Total cumulé recettes d'investissement</b>	<b>208 074 315,46</b>	<b>37 157 846,89</b>	<b>250 000,00</b>	<b>1 668 600,00</b>	<b>7 233 837,58</b>	<b>43 150 386,40</b>	<b>0,00</b>	<b>350,00</b>	<b>575 488,40</b>	<b>11 547 215,18</b>	<b>18 447 430,50</b>	<b>328 105 470,41</b>

**FONCTIONNEMENT**

**DEPENSES**

Total dépenses de l'exercice	47 345 571,63	103 874 297,93	11 481 830,00	44 229 700,00	53 537 095,00	32 442 655,92	13 208 562,61	35 360 057,69	1 093 644,00	32 955 896,00	9 359 769,32	384 889 080,10
RAR N-1 et reports	0,00	729 624,79	40 000,00	112 750,00	90 517,63	1 058 376,80	40 220,76	3 430,00	117 474,00	2 351,64	308 676,07	2 503 421,69
<b>Total cumulé dépenses de fonctionnement</b>	<b>47 345 571,63</b>	<b>104 603 922,72</b>	<b>11 521 830,00</b>	<b>44 342 450,00</b>	<b>53 627 612,63</b>	<b>33 501 032,72</b>	<b>13 248 783,37</b>	<b>35 363 487,69</b>	<b>1 211 118,00</b>	<b>32 958 247,64</b>	<b>9 668 445,39</b>	<b>387 392 501,79</b>

**RECETTES**

Total recettes de l'exercice	295 988 892,95	34 307 986,77	2 218 330,00	6 246 124,00	1 850 898,00	5 238 066,00	1 241 728,55	18 513 000,00	0,00	8 423 838,00	6 983 416,96	381 012 281,23
RAR N-1 et reports	6 380 220,56	0,00	0,00	0,00	0,00	0,00	0,00	0,00	0,00	0,00	0,00	6 380 220,56

**Ville de Bordeaux - Budget principal - BS (projet de budget) - 2014**

Libellé	01 Opérations non ventilables	0 Services généraux administrat° publiques	1 Sécurité et salubrité publiques	2 Enseignement - Formation	3 Culture	4 Sport et jeunesse	5 Interventions sociales et santé	6 Famille	7 Logement	8 Aménagt et services urbains, environnem	9 Action économique	TOTAL
<b>Total cumulé recettes de fonctionnement</b>	<b>302 369 113,51</b>	<b>34 307 986,77</b>	<b>2 218 330,00</b>	<b>6 246 124,00</b>	<b>1 850 898,00</b>	<b>5 238 066,00</b>	<b>1 241 728,55</b>	<b>18 513 000,00</b>	<b>0,00</b>	<b>8 423 838,00</b>	<b>6 983 416,96</b>	<b>387 392 501,79</b>

(1) La production de cet état est obligatoire pour les communes de 3 500 habitants et plus, les groupements comprenant au moins une telle commune, leurs établissements et services administratifs hormis les caisses des écoles et les services à activité unique érigés en établissement public ou budget annexe (L. 2312-3, R. 2311-1 et R. 2311-10). Dans les communes de 3 500 habitants et plus, le croisement par fonction est fait à un chiffre (correspondant à la fonction). Dans les communes de 10 000 habitants et plus, le croisement par fonction est fait au niveau le plus détaillé de la nomenclature fonctionnelle (sous-fonction ou rubrique). Les groupements et leurs établissements publics suivent les règles de production et de présentation applicable à la commune membre comptant le plus grand nombre d'habitants (articles L. 5211-36 a1 et R. 5211-14 + L. 5711-1 et R. 5711-2 du CGCT).

(2) Ou biens de la structure intercommunale.

(3) Ou biens ne relevant pas de la structure intercommunale.

**IV – ANNEXES**

**PRESENTATION CROISEE PAR FONCTION – VUE D'ENSEMBLE**

**IV**

**A1**

Art. (1)	Libellé	01 Opérations non ventilables	0 Services généraux administrat* publiques	1 Sécurité et salubrité publiques	2 Enseignement - Formation	3 Culture	4 Sport et jeunesse	5 Interventions sociales et santé	6 Famille	7 Logement	8 Aménagt et services urbains, environnement	9 Action économique	TOTAL
----------	---------	--	--	--	----------------------------------	--------------	---------------------------	--	--------------	---------------	---	---------------------------	-------

**INVESTISSEMENT**

**DEPENSES**

<b>Total dépenses investissement</b>		<b>25 113 918,68</b>	<b>64 490 628,25</b>	<b>675 540,61</b>	<b>18 722 803,03</b>	<b>30 724 917,47</b>	<b>20 446 337,11</b>	<b>119 245,86</b>	<b>7 210 940,62</b>	<b>10 806 980,75</b>	<b>45 920 268,29</b>	<b>31 606 934,32</b>	<b>255 838 514,99</b>
Dépenses réelles		22 110 000,00	64 490 628,25	675 540,61	18 722 803,03	30 724 917,47	20 446 337,11	119 245,86	7 210 940,62	10 806 980,75	45 920 268,29	31 606 934,32	252 834 596,31
010	Stocks	0,00	0,00	0,00	0,00	0,00	0,00	0,00	0,00	0,00	0,00	0,00	0,00
020	Dépenses imprévues	0,00	0,00	0,00	0,00	0,00	0,00	0,00	0,00	0,00	0,00	0,00	0,00
10	Dotations, fonds divers et réserves	0,00	0,00	0,00	0,00	0,00	0,00	0,00	0,00	0,00	0,00	0,00	0,00
13	Subventions d'investissement	0,00	0,00	0,00	0,00	0,00	0,00	0,00	0,00	0,00	2 500,00	0,00	2 500,00
16	Emprunts et dettes assimilées	22 110 000,00	985 000,00	0,00	0,00	0,00	92 416,40	1 100,00	150 000,00	0,00	1 200 000,00	0,00	24 538 516,40
18	Compte de liaison : affectat* (BA,régie)	0,00	0,00	0,00	0,00	0,00	0,00	0,00	0,00	0,00	0,00	0,00	0,00
20	Immobilisations incorporelles	0,00	6 456 231,26	70 004,08	356 666,60	667 412,37	83 005,60	0,00	53 577,69	411 475,00	2 737 299,52	30 000,00	10 865 672,12
204	Subventions d'équipement versées	0,00	2 535,63	0,00	137 340,00	599 394,41	556 250,64	110 000,00	418 740,44	10 048 499,40	2 821 066,26	377 748,76	15 071 575,54
21	Immobilisations corporelles	0,00	11 592 081,05	197 796,74	1 373 795,29	7 268 755,20	636 456,97	0,00	222 196,73	0,00	2 232 417,23	111 358,77	23 634 857,98
22	Immobilisations reçues en affectation	0,00	0,00	0,00	0,00	0,00	0,00	0,00	0,00	0,00	0,00	0,00	0,00
23	Immobilisations en cours	0,00	38 184 859,70	177 739,79	14 805 001,14	22 189 355,49	19 078 207,50	8 145,86	6 366 425,76	0,00	26 743 628,64	30 333 232,21	157 886 596,09
26	Participat* et créances rattachées	0,00	1 948 800,00	0,00	50 000,00	0,00	0,00	0,00	0,00	0,00	0,00	500 000,00	2 498 800,00
27	Autres immobilisations financières	0,00	5 164 207,56	0,00	0,00	0,00	0,00	0,00	0,00	0,00	0,00	0,00	5 164 207,56
Opérations d'équipement		0,00	0,00	0,00	0,00	0,00	0,00	0,00	0,00	0,00	0,00	0,00	0,00
Opérations pour compte de tiers		0,00	156 913,05	230 000,00	2 000 000,00	0,00	0,00	0,00	0,00	347 006,35	10 183 356,64	254 594,58	13 171 870,62
454104	Travaux d'office de la surveillance administrative (dép)	0,00	156 913,05	0,00	0,00	0,00	0,00	0,00	0,00	0,00	0,00	0,00	156 913,05
454105	Travaux d'office de l'Hygiène (dép)	0,00	0,00	230 000,00	0,00	0,00	0,00	0,00	0,00	0,00	0,00	0,00	230 000,00
454106	Travaux d'office Ravalement (dép)	0,00	0,00	0,00	0,00	0,00	0,00	0,00	0,00	176 170,35	0,00	0,00	176 170,35
458115	Centre historique OPAH RU (dép)	0,00	0,00	0,00	0,00	0,00	0,00	0,00	0,00	33 736,00	0,00	0,00	33 736,00
458118	Dispositif Lutte contre la précarité énergétique (dép)	0,00	0,00	0,00	0,00	0,00	0,00	0,00	0,00	52 900,00	0,00	0,00	52 900,00

Ville de Bordeaux - Budget principal - BS (projet de budget) - 2014

Art. (1)	Libellé	01 Opérations non ventilables	0 Services généraux administrat° publiques	1 Sécurité et salubrité publiques	2 Enseignement - Formation	3 Culture	4 Sport et jeunesse	5 Interventions sociales et santé	6 Famille	7 Logement	8 Aménagt et services urbains, environnem	9 Action économique	TOTAL
458119	OUC - Commerce et artisanat (dép)	0,00	0,00	0,00	0,00	0,00	0,00	0,00	0,00	0,00	0,00	254 594,58	254 594,58
458120	Aménagement de l'espace Saint Michel - Participation de la CUB	0,00	0,00	0,00	0,00	0,00	0,00	0,00	0,00	0,00	7 931 522,64	0,00	7 931 522,64
458121	Opération campus - Participation de l'Université de Bordeaux - Dépenses	0,00	0,00	0,00	1 000 000,00	0,00	0,00	0,00	0,00	0,00	0,00	0,00	1 000 000,00
458122	PNRQAD Bordeaux Recentre - OPAH RU participation CUB	0,00	0,00	0,00	0,00	0,00	0,00	0,00	0,00	84 200,00	0,00	0,00	84 200,00
458123	PVR Dupaty - Reversement part de la CUB	0,00	0,00	0,00	0,00	0,00	0,00	0,00	0,00	0,00	2 153 434,00	0,00	2 153 434,00
458124	Opération campus - Participation de la Communauté Urbaine de Bordeaux - Dépenses	0,00	0,00	0,00	1 000 000,00	0,00	0,00	0,00	0,00	0,00	0,00	0,00	1 000 000,00
458125	Aménagement de la place André Meunier - Participation de la CUB	0,00	0,00	0,00	0,00	0,00	0,00	0,00	0,00	0,00	98 400,00	0,00	98 400,00
<i>Dépenses d'ordre</i>		<i>3 003 918,68</i>	<i>0,00</i>	<i>0,00</i>	<i>0,00</i>	<i>0,00</i>	<i>0,00</i>	<i>0,00</i>	<i>0,00</i>	<i>0,00</i>	<i>0,00</i>	<i>0,00</i>	<i>3 003 918,68</i>
040	<i>Opérat° ordre transfert entre sections</i>	<i>690 138,95</i>	<i>0,00</i>	<i>0,00</i>	<i>0,00</i>	<i>0,00</i>	<i>0,00</i>	<i>0,00</i>	<i>0,00</i>	<i>0,00</i>	<i>0,00</i>	<i>0,00</i>	<i>690 138,95</i>
041	<i>Opérations patrimoniales</i>	<i>2 313 779,73</i>	<i>0,00</i>	<i>0,00</i>	<i>0,00</i>	<i>0,00</i>	<i>0,00</i>	<i>0,00</i>	<i>0,00</i>	<i>0,00</i>	<i>0,00</i>	<i>0,00</i>	<i>2 313 779,73</i>

RECETTES													
<b>Total recettes investissement</b>		<b>208 074 315,46</b>	<b>37 157 846,89</b>	<b>250 000,00</b>	<b>1 668 600,00</b>	<b>7 233 837,58</b>	<b>43 150 386,40</b>	<b>0,00</b>	<b>350,00</b>	<b>575 488,40</b>	<b>11 547 215,18</b>	<b>18 447 430,50</b>	<b>328 105 470,41</b>
Recettes réelles		169 742 124,10	37 157 846,89	250 000,00	1 668 600,00	7 233 837,58	43 150 386,40	0,00	350,00	575 488,40	11 547 215,18	18 447 430,50	289 773 279,05
010	Stocks	0,00	0,00	0,00	0,00	0,00	0,00	0,00	0,00	0,00	0,00	0,00	0,00
024	Produits des cessions d'immobilisations	0,00	22 683 442,00	0,00	0,00	0,00	0,00	0,00	0,00	0,00	0,00	0,00	22 683 442,00
10	Dotations, fonds divers et réserves	47 990 624,10	0,00	0,00	0,00	0,00	0,00	0,00	0,00	0,00	0,00	0,00	47 990 624,10
13	Subventions d'investissement	0,00	2 831 503,00	20 000,00	1 668 600,00	7 233 837,58	42 911 266,40	0,00	350,00	457 552,40	5 335 381,18	18 352 322,50	78 810 813,06
16	Emprunts et dettes assimilées	121 751 500,00	5 147 550,98	0,00	0,00	0,00	0,00	0,00	0,00	0,00	0,00	0,00	126 899 050,98
18	Compte de liaison : affectat° (BA,régie)	0,00	0,00	0,00	0,00	0,00	0,00	0,00	0,00	0,00	0,00	0,00	0,00
20	Immobilisations incorporelles	0,00	0,00	0,00	0,00	0,00	0,00	0,00	0,00	0,00	0,00	0,00	0,00
204	Subventions d'équipement versées	0,00	0,00	0,00	0,00	0,00	0,00	0,00	0,00	0,00	0,00	0,00	0,00
21	Immobilisations corporelles	0,00	0,00	0,00	0,00	0,00	0,00	0,00	0,00	0,00	0,00	0,00	0,00

Ville de Bordeaux - Budget principal - BS (projet de budget) - 2014

Art. (1)	Libellé	01 Opérations non ventilables	0 Services généraux administrat° publiques	1 Sécurité et salubrité publiques	2 Enseignement - Formation	3 Culture	4 Sport et jeunesse	5 Interventions sociales et santé	6 Famille	7 Logement	8 Aménagt et services urbains, environnem	9 Action économique	TOTAL
22	Immobilisations reçues en affectation	0,00	0,00	0,00	0,00	0,00	0,00	0,00	0,00	0,00	0,00	0,00	0,00
23	Immobilisations en cours	0,00	0,00	0,00	0,00	0,00	0,00	0,00	0,00	0,00	0,00	0,00	0,00
26	Participat° et créances rattachées	0,00	978 800,00	0,00	0,00	0,00	0,00	0,00	0,00	0,00	0,00	0,00	978 800,00
27	Autres immobilisations financières	0,00	5 359 415,40	0,00	0,00	0,00	239 120,00	0,00	0,00	0,00	0,00	0,00	5 598 535,40
Opérations pour compte de tiers		0,00	157 135,51	230 000,00	0,00	0,00	0,00	0,00	0,00	117 936,00	6 211 834,00	95 108,00	6 812 013,51
454204	Travaux d'office de la surveillance administrative (rec)	0,00	157 135,51	0,00	0,00	0,00	0,00	0,00	0,00	0,00	0,00	0,00	157 135,51
454205	Travaux d'office de l'Hygiène (rec)	0,00	0,00	230 000,00	0,00	0,00	0,00	0,00	0,00	0,00	0,00	0,00	230 000,00
458215	Centre historique OPAH RU (rec)	0,00	0,00	0,00	0,00	0,00	0,00	0,00	0,00	33 736,00	0,00	0,00	33 736,00
458219	OUC - Commerce et artisanat (rec)	0,00	0,00	0,00	0,00	0,00	0,00	0,00	0,00	0,00	0,00	95 108,00	95 108,00
458220	Aménagement de l'espace Saint Michel - Participation de la CUB	0,00	0,00	0,00	0,00	0,00	0,00	0,00	0,00	0,00	3 960 000,00	0,00	3 960 000,00
458222	PNRQAD Bordeaux Recentre - OPAH RU participation CUB	0,00	0,00	0,00	0,00	0,00	0,00	0,00	0,00	84 200,00	0,00	0,00	84 200,00
458223	PVR Dupaty - Encaissement de la part CUB	0,00	0,00	0,00	0,00	0,00	0,00	0,00	0,00	0,00	2 153 434,00	0,00	2 153 434,00
458225	Aménagement de la place André Meunier - Participation de la CUB	0,00	0,00	0,00	0,00	0,00	0,00	0,00	0,00	0,00	98 400,00	0,00	98 400,00
Recettes d'ordre		38 332 191,36	0,00	0,00	0,00	0,00	0,00	0,00	0,00	0,00	0,00	0,00	38 332 191,36
021	Virement de la sect° de fonctionnement	25 406 472,73	0,00	0,00	0,00	0,00	0,00	0,00	0,00	0,00	0,00	0,00	25 406 472,73
040	Opérat° ordre transfert entre sections	10 611 938,90	0,00	0,00	0,00	0,00	0,00	0,00	0,00	0,00	0,00	0,00	10 611 938,90
041	Opérations patrimoniales	2 313 779,73	0,00	0,00	0,00	0,00	0,00	0,00	0,00	0,00	0,00	0,00	2 313 779,73

FONCTIONNEMENT

DEPENSES													
<b>Total dépenses de fonctionnement</b>		<b>47 345 571,63</b>	<b>104 603 922,72</b>	<b>11 521 830,00</b>	<b>44 342 450,00</b>	<b>53 627 612,63</b>	<b>33 501 032,72</b>	<b>13 248 783,37</b>	<b>35 363 487,69</b>	<b>1 211 118,00</b>	<b>32 958 247,64</b>	<b>9 668 445,39</b>	<b>387 392 501,79</b>
Dépenses réelles		11 327 160,00	104 603 922,72	11 521 830,00	44 342 450,00	53 627 612,63	33 501 032,72	13 248 783,37	35 363 487,69	1 211 118,00	32 958 247,64	9 668 445,39	351 374 090,16
011	Charges à caractère général	0,00	40 490 383,46	558 770,00	12 155 472,62	4 982 029,63	2 806 767,82	564 743,76	3 986 637,69	72 500,00	9 599 181,64	3 540 844,60	78 757 331,22
012	Charges de personnel, frais assimilés	0,00	55 395 819,00	10 963 060,00	25 525 340,00	27 610 420,00	11 651 100,00	2 948 180,00	24 154 180,00	0,00	22 417 566,00	2 037 230,00	182 702 895,00
014	Atténuations de produits	1 370 000,00	0,00	0,00	0,00	0,00	0,00	0,00	0,00	0,00	0,00	0,00	1 370 000,00
022	Dépenses imprévues	0,00	0,00	0,00	0,00	0,00	0,00	0,00	0,00	0,00	0,00	0,00	0,00



**Ville de Bordeaux - Budget principal - BS (projet de budget) - 2014**

Art. (1)	Libellé	01 Opérations non ventilables	0 Services généraux administrat° publiques	1 Sécurité et salubrité publiques	2 Enseignement - Formation	3 Culture	4 Sport et jeunesse	5 Interventions sociales et santé	6 Famille	7 Logement	8 Aménagt et services urbains, environnem	9 Action économique	TOTAL
65	Autres charges de gestion courante	0,00	7 124 118,26	0,00	6 564 637,00	21 034 663,00	17 924 364,90	9 735 859,61	7 222 670,00	1 138 618,00	941 500,00	4 090 370,79	75 776 801,56
656	Frais fonctionnement des groupes d'élus	331 760,00	0,00	0,00	0,00	0,00	0,00	0,00	0,00	0,00	0,00	0,00	331 760,00
66	Charges financières	9 234 400,00	740 100,00	0,00	0,00	0,00	0,00	0,00	0,00	0,00	0,00	0,00	9 974 500,00
67	Charges exceptionnelles	150 000,00	853 502,00	0,00	97 000,38	500,00	1 118 800,00	0,00	0,00	0,00	0,00	0,00	2 219 802,38
68	Dot. aux amortissements et provisions	241 000,00	0,00	0,00	0,00	0,00	0,00	0,00	0,00	0,00	0,00	0,00	241 000,00
<i>Dépenses d'ordre</i>		<i>36 018 411,63</i>	<i>0,00</i>	<i>0,00</i>	<i>0,00</i>	<i>0,00</i>	<i>0,00</i>	<i>0,00</i>	<i>0,00</i>	<i>0,00</i>	<i>0,00</i>	<i>0,00</i>	<i>36 018 411,63</i>
023	<i>Virement à la section d'investissement</i>	<i>25 406 472,73</i>	<i>0,00</i>	<i>0,00</i>	<i>0,00</i>	<i>0,00</i>	<i>0,00</i>	<i>0,00</i>	<i>0,00</i>	<i>0,00</i>	<i>0,00</i>	<i>0,00</i>	<i>25 406 472,73</i>
042	<i>Opérat° ordre transfert entre sections</i>	<i>10 611 938,90</i>	<i>0,00</i>	<i>0,00</i>	<i>0,00</i>	<i>0,00</i>	<i>0,00</i>	<i>0,00</i>	<i>0,00</i>	<i>0,00</i>	<i>0,00</i>	<i>0,00</i>	<i>10 611 938,90</i>
043	<i>Opérat° ordre intérieur de la section</i>	<i>0,00</i>	<i>0,00</i>	<i>0,00</i>	<i>0,00</i>	<i>0,00</i>	<i>0,00</i>	<i>0,00</i>	<i>0,00</i>	<i>0,00</i>	<i>0,00</i>	<i>0,00</i>	<i>0,00</i>

<b>RECETTES</b>													
<b>Total recettes de fonctionnement</b>		<b>295 988 892,95</b>	<b>34 307 986,77</b>	<b>2 218 330,00</b>	<b>6 246 124,00</b>	<b>1 850 898,00</b>	<b>5 238 066,00</b>	<b>1 241 728,55</b>	<b>18 513 000,00</b>	<b>0,00</b>	<b>8 423 838,00</b>	<b>6 983 416,96</b>	<b>381 012 281,23</b>
Recettes réelles		295 298 754,00	34 307 986,77	2 218 330,00	6 246 124,00	1 850 898,00	5 238 066,00	1 241 728,55	18 513 000,00	0,00	8 423 838,00	6 983 416,96	380 322 142,28
013	Atténuations de charges	0,00	550 000,00	0,00	0,00	0,00	0,00	0,00	0,00	0,00	0,00	0,00	550 000,00
70	Produits des services, du domaine, vente	0,00	4 181 167,00	307 000,00	5 405 270,00	967 300,00	1 734 000,00	540 000,00	5 480 500,00	0,00	265 000,00	296 000,00	19 176 237,00
73	Impôts et taxes	232 071 788,00	17 725 000,00	0,00	0,00	0,00	0,00	0,00	0,00	0,00	7 964 400,00	4 505 000,00	262 266 188,00
74	Dotations et participations	63 135 966,00	2 112 382,00	1 901 330,00	744 854,00	697 598,00	3 497 066,00	701 728,55	13 032 500,00	0,00	46 738,00	10 000,00	85 880 162,55
75	Autres produits de gestion courante	0,00	9 294 437,77	10 000,00	96 000,00	185 000,00	0,00	0,00	0,00	0,00	47 700,00	2 172 416,96	11 805 554,73
76	Produits financiers	0,00	0,00	0,00	0,00	0,00	0,00	0,00	0,00	0,00	0,00	0,00	0,00
77	Produits exceptionnels	91 000,00	445 000,00	0,00	0,00	1 000,00	7 000,00	0,00	0,00	0,00	100 000,00	0,00	644 000,00
78	Reprise sur amortissements et provisions	0,00	0,00	0,00	0,00	0,00	0,00	0,00	0,00	0,00	0,00	0,00	0,00
<i>Recettes d'ordre</i>		<i>690 138,95</i>	<i>0,00</i>	<i>0,00</i>	<i>0,00</i>	<i>0,00</i>	<i>0,00</i>	<i>0,00</i>	<i>0,00</i>	<i>0,00</i>	<i>0,00</i>	<i>0,00</i>	<i>690 138,95</i>
042	<i>Opérat° ordre transfert entre sections</i>	<i>690 138,95</i>	<i>0,00</i>	<i>0,00</i>	<i>0,00</i>	<i>0,00</i>	<i>0,00</i>	<i>0,00</i>	<i>0,00</i>	<i>0,00</i>	<i>0,00</i>	<i>0,00</i>	<i>690 138,95</i>
043	<i>Opérat° ordre intérieur de la section</i>	<i>0,00</i>	<i>0,00</i>	<i>0,00</i>	<i>0,00</i>	<i>0,00</i>	<i>0,00</i>	<i>0,00</i>	<i>0,00</i>	<i>0,00</i>	<i>0,00</i>	<i>0,00</i>	<i>0,00</i>

(1) Pour le croisement par nature, le détail est fait selon le niveau de vote choisi par l'assemblée délibérante (chapitre, article ou article spécialisé).

<b>IV – ANNEXES</b>	<b>IV</b>
<b>ELEMENTS DU BILAN</b> <b>PRESENTATION CROISEE PAR FONCTION – DETAIL FONCTIONNEMENT</b>	<b>A1.1</b>

**FONCTION 0 – Services généraux des administrations publiques locales**

(1)	Libellé	01 Opérations non ventilables	02 Administration générale	03 Justice	04 Coopérat° décentralisée, act° européen.	Total
<b>DEPENSES (2)</b>		47 345 571,63	103 919 522,72	0,00	684 400,00	151 949 494,35
Dépenses de l'exercice		47 345 571,63	103 292 897,93	0,00	581 400,00	151 219 869,56
011	Charges à caractère général	0,00	39 572 565,75	0,00	351 900,00	39 924 465,75
012	Charges de personnel, frais assimilés	0,00	55 395 819,00	0,00	0,00	55 395 819,00
014	Atténuations de produits	1 370 000,00	0,00	0,00	0,00	1 370 000,00
022	Dépenses imprévues	0,00	0,00	0,00	0,00	0,00
023	<i>Virement à la section d'investissement</i>	25 406 472,73	0,00	0,00	0,00	25 406 472,73
042	<i>Opérat° ordre transfert entre sections</i>	10 611 938,90	0,00	0,00	0,00	10 611 938,90
043	<i>Opérat° ordre intérieur de la section</i>	0,00	0,00	0,00	0,00	0,00
65	Autres charges de gestion courante	0,00	6 745 371,18	0,00	221 400,00	6 966 771,18
656	Frais fonctionnement des groupes d'élus	331 760,00	0,00	0,00	0,00	331 760,00
66	Charges financières	9 234 400,00	740 000,00	0,00	100,00	9 974 500,00
67	Charges exceptionnelles	150 000,00	839 142,00	0,00	8 000,00	997 142,00
68	Dot. aux amortissements et provisions	241 000,00	0,00	0,00	0,00	241 000,00
Restes à réaliser – reports		0,00	626 624,79	0,00	103 000,00	729 624,79
<b>RECETTES (2)</b>		302 369 113,51	34 255 366,77	0,00	52 620,00	336 677 100,28
Recettes de l'exercice		295 988 892,95	34 255 366,77	0,00	52 620,00	330 296 879,72
013	Atténuations de charges	0,00	550 000,00	0,00	0,00	550 000,00
042	<i>Opérat° ordre transfert entre sections</i>	690 138,95	0,00	0,00	0,00	690 138,95
043	<i>Opérat° ordre intérieur de la section</i>	0,00	0,00	0,00	0,00	0,00
70	Produits des services, du domaine, vente	0,00	4 181 167,00	0,00	0,00	4 181 167,00
73	Impôts et taxes	232 071 788,00	17 725 000,00	0,00	0,00	249 796 788,00
74	Dotations et participations	63 135 966,00	2 059 762,00	0,00	52 620,00	65 248 348,00
75	Autres produits de gestion courante	0,00	9 294 437,77	0,00	0,00	9 294 437,77
76	Produits financiers	0,00	0,00	0,00	0,00	0,00
77	Produits exceptionnels	91 000,00	445 000,00	0,00	0,00	536 000,00
78	Reprise sur amortissements et provisions	0,00	0,00	0,00	0,00	0,00
Restes à réaliser – reports		6 380 220,56	0,00	0,00	0,00	6 380 220,56

Ville de Bordeaux - Budget principal - BS (projet de budget) - 2014

(1)	Libellé	01 Opérations non ventilables	02 Administration générale	03 Justice	04 Coopérat° décentralisée, act° européen.	Total
<b>SOLDE (2)</b>		255 023 541,88	-69 664 155,95	0,00	-631 780,00	184 727 605,93

(1)	Libellé	Sous-fonction 02						Sous-fonction 04		
		020 Administrat° générale collectivité	021 Assemblée locale	022 Administration générale de l'état	023 Information, communication, publicité	024 Fêtes et cérémonies	025 Aides aux assoc. (non classées ailleurs)	026 Cimetières et pompes funèbres	041 Subvention globale	048 Autres act° de coopérat° décentralisée
<b>DEPENSES (2)</b>		96 487 992,72	0,00	3 167 200,00	1 568 000,00	0,00	0,00	2 696 330,00	684 400,00	0,00
Dépenses de l'exercice		95 861 367,93	0,00	3 167 200,00	1 568 000,00	0,00	0,00	2 696 330,00	581 400,00	0,00
011	Charges à caractère général	37 865 565,75	0,00	2 800,00	1 563 500,00	0,00	0,00	140 700,00	351 900,00	0,00
012	Charges de personnel, frais assimilés	49 675 789,00	0,00	3 164 400,00	0,00	0,00	0,00	2 555 630,00	0,00	0,00
014	Atténuations de produits	0,00	0,00	0,00	0,00	0,00	0,00	0,00	0,00	0,00
022	Dépenses imprévues	0,00	0,00	0,00	0,00	0,00	0,00	0,00	0,00	0,00
023	Virement à la section d'investissement	0,00	0,00	0,00	0,00	0,00	0,00	0,00	0,00	0,00
042	Opérat° ordre transfert entre sections	0,00	0,00	0,00	0,00	0,00	0,00	0,00	0,00	0,00
043	Opérat° ordre intérieur de la section	0,00	0,00	0,00	0,00	0,00	0,00	0,00	0,00	0,00
65	Autres charges de gestion courante	6 740 871,18	0,00	0,00	4 500,00	0,00	0,00	0,00	221 400,00	0,00
656	Frais fonctionnement des groupes d'élus	0,00	0,00	0,00	0,00	0,00	0,00	0,00	0,00	0,00
66	Charges financières	740 000,00	0,00	0,00	0,00	0,00	0,00	0,00	100,00	0,00
67	Charges exceptionnelles	839 142,00	0,00	0,00	0,00	0,00	0,00	0,00	8 000,00	0,00
68	Dot. aux amortissements et provisions	0,00	0,00	0,00	0,00	0,00	0,00	0,00	0,00	0,00
Restes à réaliser – reports		626 624,79	0,00	0,00	0,00	0,00	0,00	0,00	103 000,00	0,00
<b>RECETTES (2)</b>		33 975 366,77	0,00	0,00	0,00	0,00	0,00	280 000,00	52 620,00	0,00
Recettes de l'exercice		33 975 366,77	0,00	0,00	0,00	0,00	0,00	280 000,00	52 620,00	0,00
013	Atténuations de charges	550 000,00	0,00	0,00	0,00	0,00	0,00	0,00	0,00	0,00
042	Opérat° ordre transfert entre sections	0,00	0,00	0,00	0,00	0,00	0,00	0,00	0,00	0,00
043	Opérat° ordre intérieur de la section	0,00	0,00	0,00	0,00	0,00	0,00	0,00	0,00	0,00
70	Produits des services, du domaine, vente	3 901 167,00	0,00	0,00	0,00	0,00	0,00	280 000,00	0,00	0,00
73	Impôts et taxes	17 725 000,00	0,00	0,00	0,00	0,00	0,00	0,00	0,00	0,00

Ville de Bordeaux - Budget principal - BS (projet de budget) - 2014

(1)	Libellé	Sous-fonction 02						Sous-fonction 04		
		020 Administrat° générale collectivité	021 Assemblée locale	022 Administration générale de l'état	023 Information, communication, publicité	024 Fêtes et cérémonies	025 Aides aux assoc. (non classées ailleurs)	026 Cimetières et pompes funèbres	041 Subvention globale	048 Autres act° de coopérat° décentralisée
74	Dotations et participations	2 059 762,00	0,00	0,00	0,00	0,00	0,00	0,00	52 620,00	0,00
75	Autres produits de gestion courante	9 294 437,77	0,00	0,00	0,00	0,00	0,00	0,00	0,00	0,00
76	Produits financiers	0,00	0,00	0,00	0,00	0,00	0,00	0,00	0,00	0,00
77	Produits exceptionnels	445 000,00	0,00	0,00	0,00	0,00	0,00	0,00	0,00	0,00
78	Reprise sur amortissements et provisions	0,00	0,00	0,00	0,00	0,00	0,00	0,00	0,00	0,00
Restes à réaliser – reports		0,00	0,00	0,00	0,00	0,00	0,00	0,00	0,00	0,00
<b>SOLDE (2)</b>		<b>-62 512 625,95</b>	<b>0,00</b>	<b>-3 167 200,00</b>	<b>-1 568 000,00</b>	<b>0,00</b>	<b>0,00</b>	<b>-2 416 330,00</b>	<b>-631 780,00</b>	<b>0,00</b>

(1) Pour le croisement par nature, le détail est fait selon le niveau de vote choisi par l'assemblée délibérante (chapitre, article ou article spécialisé).

(2) S'il s'agit du budget supplémentaire ou de décisions modificatives, les montants indiqués sont cumulés au niveau de l'ensemble des décisions budgétaires (BP + DM + BS). Le solde correspond à la différence entre les recettes et les dépenses. Les dépenses et les recettes correspondent à la somme des dépenses et des recettes de l'exercice ainsi que des restes à réaliser et des reports (lignes budgétaires 001 et 002). Les lignes reports 001 et 002 apparaissent à la colonne 01-Non ventilables.

<b>IV – ANNEXES</b>	<b>IV</b>
<b>ELEMENTS DU BILAN PRESENTATION CROISEE PAR FONCTION – DETAIL FONCTIONNEMENT</b>	<b>A1.1</b>

**FONCTION 1 – Sécurité et salubrité publiques**

(1)	Libellé	11 Sécurité intérieure	12 Hygiène et salubrité publique	Total
<b>DEPENSES (2)</b>		8 076 010,00	3 445 820,00	11 521 830,00
Dépenses de l'exercice		8 036 010,00	3 445 820,00	11 481 830,00
011	Charges à caractère général	298 370,00	220 400,00	518 770,00
012	Charges de personnel, frais assimilés	7 737 640,00	3 225 420,00	10 963 060,00
014	Atténuations de produits	0,00	0,00	0,00
022	Dépenses imprévues	0,00	0,00	0,00
023	<i>Virement à la section d'investissement</i>	0,00	0,00	0,00
042	<i>Opérat° ordre transfert entre sections</i>	0,00	0,00	0,00
043	<i>Opérat° ordre intérieur de la section</i>	0,00	0,00	0,00
65	Autres charges de gestion courante	0,00	0,00	0,00
656	Frais fonctionnement des groupes d'élus	0,00	0,00	0,00
66	Charges financières	0,00	0,00	0,00
67	Charges exceptionnelles	0,00	0,00	0,00
68	Dot. aux amortissements et provisions	0,00	0,00	0,00
Restes à réaliser – reports		40 000,00	0,00	40 000,00
<b>RECETTES (2)</b>		10 000,00	2 208 330,00	2 218 330,00
Recettes de l'exercice		10 000,00	2 208 330,00	2 218 330,00
013	Atténuations de charges	0,00	0,00	0,00
042	<i>Opérat° ordre transfert entre sections</i>	0,00	0,00	0,00
043	<i>Opérat° ordre intérieur de la section</i>	0,00	0,00	0,00
70	Produits des services, du domaine, vente	0,00	307 000,00	307 000,00
73	Impôts et taxes	0,00	0,00	0,00
74	Dotations et participations	0,00	1 901 330,00	1 901 330,00
75	Autres produits de gestion courante	10 000,00	0,00	10 000,00
76	Produits financiers	0,00	0,00	0,00
77	Produits exceptionnels	0,00	0,00	0,00
78	Reprise sur amortissements et provisions	0,00	0,00	0,00
Restes à réaliser – reports		0,00	0,00	0,00
<b>SOLDE (2)</b>		-8 066 010,00	-1 237 490,00	-9 303 500,00

Ville de Bordeaux - Budget principal - BS (projet de budget) - 2014

(1)	Libellé	Sous-fonction 11				
		110 Services communs	111 Police nationale	112 Police municipale	113 Pompiers, incendies et secours	114 Autres services de protection civile
<b>DEPENSES (2)</b>		936 410,00	0,00	7 139 600,00	0,00	0,00
Dépenses de l'exercice		936 410,00	0,00	7 099 600,00	0,00	0,00
011	Charges à caractère général	0,00	0,00	298 370,00	0,00	0,00
012	Charges de personnel, frais assimilés	936 410,00	0,00	6 801 230,00	0,00	0,00
014	Atténuations de produits	0,00	0,00	0,00	0,00	0,00
022	Dépenses imprévues	0,00	0,00	0,00	0,00	0,00
023	<i>Virement à la section d'investissement</i>	0,00	0,00	0,00	0,00	0,00
042	<i>Opérat° ordre transfert entre sections</i>	0,00	0,00	0,00	0,00	0,00
043	<i>Opérat° ordre intérieur de la section</i>	0,00	0,00	0,00	0,00	0,00
65	Autres charges de gestion courante	0,00	0,00	0,00	0,00	0,00
656	Frais fonctionnement des groupes d'élus	0,00	0,00	0,00	0,00	0,00
66	Charges financières	0,00	0,00	0,00	0,00	0,00
67	Charges exceptionnelles	0,00	0,00	0,00	0,00	0,00
68	Dot. aux amortissements et provisions	0,00	0,00	0,00	0,00	0,00
Restes à réaliser – reports		0,00	0,00	40 000,00	0,00	0,00
<b>RECETTES (2)</b>		0,00	0,00	10 000,00	0,00	0,00
Recettes de l'exercice		0,00	0,00	10 000,00	0,00	0,00
013	Atténuations de charges	0,00	0,00	0,00	0,00	0,00
042	<i>Opérat° ordre transfert entre sections</i>	0,00	0,00	0,00	0,00	0,00
043	<i>Opérat° ordre intérieur de la section</i>	0,00	0,00	0,00	0,00	0,00
70	Produits des services, du domaine, vente	0,00	0,00	0,00	0,00	0,00
73	Impôts et taxes	0,00	0,00	0,00	0,00	0,00
74	Dotations et participations	0,00	0,00	0,00	0,00	0,00
75	Autres produits de gestion courante	0,00	0,00	10 000,00	0,00	0,00
76	Produits financiers	0,00	0,00	0,00	0,00	0,00
77	Produits exceptionnels	0,00	0,00	0,00	0,00	0,00
78	Reprise sur amortissements et provisions	0,00	0,00	0,00	0,00	0,00
Restes à réaliser – reports		0,00	0,00	0,00	0,00	0,00
<b>SOLDE (2)</b>		-936 410,00	0,00	-7 129 600,00	0,00	0,00

(1) Pour le croisement par nature, le détail est fait selon le niveau de vote choisi par l'assemblée délibérante (chapitre, article ou article spécialisé).

(2) S'il s'agit du budget supplémentaire ou de décisions modificatives, les montants indiqués sont cumulés au niveau de l'ensemble des décisions budgétaires (BP + DM + BS). Le solde correspond à la différence entre les recettes et les dépenses. Les dépenses et les recettes correspondent à la somme des dépenses et des recettes de l'exercice ainsi que des restes à réaliser et des reports (lignes budgétaires 001 et 002). Les lignes reports 001 et 002 apparaissent à la colonne 01-Non ventilables.

<b>IV – ANNEXES</b>	<b>IV</b>
<b>ELEMENTS DU BILAN PRESENTATION CROISEE PAR FONCTION – DETAIL FONCTIONNEMENT</b>	<b>A1.1</b>

**FONCTION 2 – Enseignement - Formation**

(1)	Libellé	20 Services communs	21 Enseignement du premier degré	22 Enseignement du deuxième degré	23 Enseignement supérieur	24 Formation continue	25 Services annexes de l'enseignement	Total
	<b>DEPENSES (2)</b>	4 112 050,00	26 909 570,00	764 057,00	3 732 223,00	0,00	8 824 550,00	44 342 450,00
	Dépenses de l'exercice	4 107 300,00	26 909 570,00	764 057,00	3 724 223,00	0,00	8 724 550,00	44 229 700,00
011	Charges à caractère général	347 430,00	2 827 129,62	146 650,00	9 713,00	0,00	8 724 550,00	12 055 472,62
012	Charges de personnel, frais assimilés	3 690 070,00	21 085 440,00	384 120,00	365 710,00	0,00	0,00	25 525 340,00
014	Atténuations de produits	0,00	0,00	0,00	0,00	0,00	0,00	0,00
022	Dépenses imprévues	0,00	0,00	0,00	0,00	0,00	0,00	0,00
023	Virement à la section d'investissement	0,00	0,00	0,00	0,00	0,00	0,00	0,00
042	Opérat° ordre transfert entre sections	0,00	0,00	0,00	0,00	0,00	0,00	0,00
043	Opérat° ordre intérieur de la section	0,00	0,00	0,00	0,00	0,00	0,00	0,00
65	Autres charges de gestion courante	69 800,00	2 997 000,00	136 287,00	3 348 800,00	0,00	0,00	6 551 887,00
656	Frais fonctionnement des groupes d'élus	0,00	0,00	0,00	0,00	0,00	0,00	0,00
66	Charges financières	0,00	0,00	0,00	0,00	0,00	0,00	0,00
67	Charges exceptionnelles	0,00	0,38	97 000,00	0,00	0,00	0,00	97 000,38
68	Dot. aux amortissements et provisions	0,00	0,00	0,00	0,00	0,00	0,00	0,00
	Restes à réaliser – reports	4 750,00	0,00	0,00	8 000,00	0,00	100 000,00	112 750,00
	<b>RECETTES (2)</b>	0,00	215 700,00	721 084,00	40 000,00	0,00	5 269 340,00	6 246 124,00
	Recettes de l'exercice	0,00	215 700,00	721 084,00	40 000,00	0,00	5 269 340,00	6 246 124,00
013	Atténuations de charges	0,00	0,00	0,00	0,00	0,00	0,00	0,00
042	Opérat° ordre transfert entre sections	0,00	0,00	0,00	0,00	0,00	0,00	0,00
043	Opérat° ordre intérieur de la section	0,00	0,00	0,00	0,00	0,00	0,00	0,00
70	Produits des services, du domaine, vente	0,00	24 700,00	172 570,00	0,00	0,00	5 208 000,00	5 405 270,00
73	Impôts et taxes	0,00	0,00	0,00	0,00	0,00	0,00	0,00
74	Dotations et participations	0,00	95 000,00	548 514,00	40 000,00	0,00	61 340,00	744 854,00

Ville de Bordeaux - Budget principal - BS (projet de budget) - 2014

(1)	Libellé	20 Services communs	21 Enseignement du premier degré	22 Enseignement du deuxième degré	23 Enseignement supérieur	24 Formation continue	25 Services annexes de l'enseignement	Total
75	Autres produits de gestion courante	0,00	96 000,00	0,00	0,00	0,00	0,00	96 000,00
76	Produits financiers	0,00	0,00	0,00	0,00	0,00	0,00	0,00
77	Produits exceptionnels	0,00	0,00	0,00	0,00	0,00	0,00	0,00
78	Reprise sur amortissements et provisions	0,00	0,00	0,00	0,00	0,00	0,00	0,00
Restes à réaliser – reports		0,00	0,00	0,00	0,00	0,00	0,00	0,00
<b>SOLDE (2)</b>		<b>-4 112 050,00</b>	<b>-26 693 870,00</b>	<b>-42 973,00</b>	<b>-3 692 223,00</b>	<b>0,00</b>	<b>-3 555 210,00</b>	<b>-38 096 326,00</b>

(1)	Libellé	Sous-fonction 21			Sous-fonction 25				
		211 Ecoles maternelles	212 Ecoles primaires	213 Classes regroupées	251 Hébergement et restauration scolaire	252 Transports scolaires	253 Sport scolaire	254 Médecine scolaire	255 Classes de découverte et autres services
<b>DEPENSES (2)</b>		<b>10 331 250,00</b>	<b>10 754 190,00</b>	<b>5 824 130,00</b>	<b>8 801 500,00</b>	<b>0,00</b>	<b>0,00</b>	<b>23 050,00</b>	<b>0,00</b>
Dépenses de l'exercice		10 331 250,00	10 754 190,00	5 824 130,00	8 701 500,00	0,00	0,00	23 050,00	0,00
011	Charges à caractère général	0,00	0,00	2 827 129,62	8 701 500,00	0,00	0,00	23 050,00	0,00
012	Charges de personnel, frais assimilés	10 331 250,00	10 754 190,00	0,00	0,00	0,00	0,00	0,00	0,00
014	Atténuations de produits	0,00	0,00	0,00	0,00	0,00	0,00	0,00	0,00
022	Dépenses imprévues	0,00	0,00	0,00	0,00	0,00	0,00	0,00	0,00
023	<i>Virement à la section d'investissement</i>	<i>0,00</i>	<i>0,00</i>	<i>0,00</i>	<i>0,00</i>	<i>0,00</i>	<i>0,00</i>	<i>0,00</i>	<i>0,00</i>
042	<i>Opérat° ordre transfert entre sections</i>	<i>0,00</i>	<i>0,00</i>	<i>0,00</i>	<i>0,00</i>	<i>0,00</i>	<i>0,00</i>	<i>0,00</i>	<i>0,00</i>
043	<i>Opérat° ordre intérieur de la section</i>	<i>0,00</i>	<i>0,00</i>	<i>0,00</i>	<i>0,00</i>	<i>0,00</i>	<i>0,00</i>	<i>0,00</i>	<i>0,00</i>
65	Autres charges de gestion courante	0,00	0,00	2 997 000,00	0,00	0,00	0,00	0,00	0,00
656	Frais fonctionnement des groupes d'élus	0,00	0,00	0,00	0,00	0,00	0,00	0,00	0,00
66	Charges financières	0,00	0,00	0,00	0,00	0,00	0,00	0,00	0,00
67	Charges exceptionnelles	0,00	0,00	0,38	0,00	0,00	0,00	0,00	0,00
68	Dot. aux amortissements et provisions	0,00	0,00	0,00	0,00	0,00	0,00	0,00	0,00
Restes à réaliser – reports		0,00	0,00	0,00	100 000,00	0,00	0,00	0,00	0,00
<b>RECETTES (2)</b>		<b>0,00</b>	<b>0,00</b>	<b>215 700,00</b>	<b>5 184 000,00</b>	<b>0,00</b>	<b>0,00</b>	<b>49 340,00</b>	<b>36 000,00</b>
Recettes de l'exercice		0,00	0,00	215 700,00	5 184 000,00	0,00	0,00	49 340,00	36 000,00
013	Atténuations de charges	0,00	0,00	0,00	0,00	0,00	0,00	0,00	0,00
042	<i>Opérat° ordre transfert entre sections</i>	<i>0,00</i>	<i>0,00</i>	<i>0,00</i>	<i>0,00</i>	<i>0,00</i>	<i>0,00</i>	<i>0,00</i>	<i>0,00</i>
043	<i>Opérat° ordre intérieur de la section</i>	<i>0,00</i>	<i>0,00</i>	<i>0,00</i>	<i>0,00</i>	<i>0,00</i>	<i>0,00</i>	<i>0,00</i>	<i>0,00</i>
70	Produits des services, du domaine, vente	0,00	0,00	24 700,00	5 172 000,00	0,00	0,00	0,00	36 000,00
73	Impôts et taxes	0,00	0,00	0,00	0,00	0,00	0,00	0,00	0,00
74	Dotations et participations	0,00	0,00	95 000,00	12 000,00	0,00	0,00	49 340,00	0,00
75	Autres produits de gestion courante	0,00	0,00	96 000,00	0,00	0,00	0,00	0,00	0,00



**Ville de Bordeaux - Budget principal - BS (projet de budget) - 2014**

(1)	Libellé	Sous-fonction 21			Sous-fonction 25				
		211 Ecoles maternelles	212 Ecoles primaires	213 Classes regroupées	251 Hébergement et restauration scolaire	252 Transports scolaires	253 Sport scolaire	254 Médecine scolaire	255 Classes de découverte et autres services
76	Produits financiers	0,00	0,00	0,00	0,00	0,00	0,00	0,00	0,00
77	Produits exceptionnels	0,00	0,00	0,00	0,00	0,00	0,00	0,00	0,00
78	Reprise sur amortissements et provisions	0,00	0,00	0,00	0,00	0,00	0,00	0,00	0,00
	Restes à réaliser – reports	0,00	0,00	0,00	0,00	0,00	0,00	0,00	0,00
	<b>SOLDE (2)</b>	<b>-10 331 250,00</b>	<b>-10 754 190,00</b>	<b>-5 608 430,00</b>	<b>-3 617 500,00</b>	<b>0,00</b>	<b>0,00</b>	<b>26 290,00</b>	<b>36 000,00</b>

(1) Pour le croisement par nature, le détail est fait selon le niveau de vote choisi par l'assemblée délibérante (chapitre, article ou article spécialisé).

(2) S'il s'agit du budget supplémentaire ou de décisions modificatives, les montants indiqués sont cumulés au niveau de l'ensemble des décisions budgétaires (BP + DM + BS). Le solde correspond à la différence entre les recettes et les dépenses. Les dépenses et les recettes correspondent à la somme des dépenses et des recettes de l'exercice ainsi que des restes à réaliser et des reports (lignes budgétaires 001 et 002). Les lignes reports 001 et 002 apparaissent à la colonne 01-Non ventilables.

<b>IV – ANNEXES</b>	<b>IV</b>
<b>ELEMENTS DU BILAN PRESENTATION CROISEE PAR FONCTION – DETAIL FONCTIONNEMENT</b>	<b>A1.1</b>

**FONCTION 3 – Culture**

(1)	Libellé	30 Services communs	31 Expression artistique	32 Conservation et diffusion des patrimoine	33 Action culturelle	Total
<b>DEPENSES (2)</b>		6 266 663,00	25 406 565,27	21 323 192,00	631 192,36	53 627 612,63
Dépenses de l'exercice		6 266 663,00	25 386 540,00	21 264 692,00	619 200,00	53 537 095,00
011	Charges à caractère général	0,00	548 400,00	3 731 162,00	619 100,00	4 898 662,00
012	Charges de personnel, frais assimilés	1 887 800,00	8 206 690,00	17 515 830,00	100,00	27 610 420,00
014	Atténuations de produits	0,00	0,00	0,00	0,00	0,00
022	Dépenses imprévues	0,00	0,00	0,00	0,00	0,00
023	Virement à la section d'investissement	0,00	0,00	0,00	0,00	0,00
042	Opérat° ordre transfert entre sections	0,00	0,00	0,00	0,00	0,00
043	Opérat° ordre intérieur de la section	0,00	0,00	0,00	0,00	0,00
65	Autres charges de gestion courante	4 378 863,00	16 630 950,00	17 700,00	0,00	21 027 513,00
656	Frais fonctionnement des groupes d'élus	0,00	0,00	0,00	0,00	0,00
66	Charges financières	0,00	0,00	0,00	0,00	0,00
67	Charges exceptionnelles	0,00	500,00	0,00	0,00	500,00
68	Dot. aux amortissements et provisions	0,00	0,00	0,00	0,00	0,00
Restes à réaliser – reports		0,00	20 025,27	58 500,00	11 992,36	90 517,63
<b>RECETTES (2)</b>		0,00	634 087,00	1 184 811,00	32 000,00	1 850 898,00
Recettes de l'exercice		0,00	634 087,00	1 184 811,00	32 000,00	1 850 898,00
013	Atténuations de charges	0,00	0,00	0,00	0,00	0,00
042	Opérat° ordre transfert entre sections	0,00	0,00	0,00	0,00	0,00
043	Opérat° ordre intérieur de la section	0,00	0,00	0,00	0,00	0,00
70	Produits des services, du domaine, vente	0,00	370 800,00	596 500,00	0,00	967 300,00
73	Impôts et taxes	0,00	0,00	0,00	0,00	0,00
74	Dotations et participations	0,00	256 787,00	418 811,00	22 000,00	697 598,00
75	Autres produits de gestion courante	0,00	6 500,00	168 500,00	10 000,00	185 000,00
76	Produits financiers	0,00	0,00	0,00	0,00	0,00
77	Produits exceptionnels	0,00	0,00	1 000,00	0,00	1 000,00
78	Reprise sur amortissements et provisions	0,00	0,00	0,00	0,00	0,00
Restes à réaliser – reports		0,00	0,00	0,00	0,00	0,00

Ville de Bordeaux - Budget principal - BS (projet de budget) - 2014

(1)	Libellé	30 Services communs	31 Expression artistique	32 Conservation et diffusion des patrimoine	33 Action culturelle	Total
<b>SOLDE (2)</b>		-6 266 663,00	-24 772 478,27	-20 138 381,00	-599 192,36	-51 776 714,63

(1)	Libellé	Sous-fonction 31				Sous-fonction 32			
		311 Expression musicale, lyrique et choré.	312 Arts plastiques, activités artistiques	313 Théâtres	314 Cinémas et autres salles de spectacles	321 Bibliothèques et médiathèques	322 Musées	323 Archives	324 Entretien du patrimoine culturel
<b>DEPENSES (2)</b>		25 406 565,27	0,00	0,00	0,00	8 904 140,00	11 506 902,00	912 150,00	0,00
Dépenses de l'exercice		25 386 540,00	0,00	0,00	0,00	8 904 140,00	11 448 402,00	912 150,00	0,00
011	Charges à caractère général	548 400,00	0,00	0,00	0,00	1 160 100,00	2 538 712,00	32 350,00	0,00
012	Charges de personnel, frais assimilés	8 206 690,00	0,00	0,00	0,00	7 743 040,00	8 892 990,00	879 800,00	0,00
014	Atténuations de produits	0,00	0,00	0,00	0,00	0,00	0,00	0,00	0,00
022	Dépenses imprévues	0,00	0,00	0,00	0,00	0,00	0,00	0,00	0,00
023	Virement à la section d'investissement	0,00	0,00	0,00	0,00	0,00	0,00	0,00	0,00
042	Opérat° ordre transfert entre sections	0,00	0,00	0,00	0,00	0,00	0,00	0,00	0,00
043	Opérat° ordre intérieur de la section	0,00	0,00	0,00	0,00	0,00	0,00	0,00	0,00
65	Autres charges de gestion courante	16 630 950,00	0,00	0,00	0,00	1 000,00	16 700,00	0,00	0,00
656	Frais fonctionnement des groupes d'élus	0,00	0,00	0,00	0,00	0,00	0,00	0,00	0,00
66	Charges financières	0,00	0,00	0,00	0,00	0,00	0,00	0,00	0,00
67	Charges exceptionnelles	500,00	0,00	0,00	0,00	0,00	0,00	0,00	0,00
68	Dot. aux amortissements et provisions	0,00	0,00	0,00	0,00	0,00	0,00	0,00	0,00
Restes à réaliser – reports		20 025,27	0,00	0,00	0,00	0,00	58 500,00	0,00	0,00
<b>RECETTES (2)</b>		634 087,00	0,00	0,00	0,00	220 000,00	948 811,00	16 000,00	0,00
Recettes de l'exercice		634 087,00	0,00	0,00	0,00	220 000,00	948 811,00	16 000,00	0,00
013	Atténuations de charges	0,00	0,00	0,00	0,00	0,00	0,00	0,00	0,00
042	Opérat° ordre transfert entre sections	0,00	0,00	0,00	0,00	0,00	0,00	0,00	0,00
043	Opérat° ordre intérieur de la section	0,00	0,00	0,00	0,00	0,00	0,00	0,00	0,00
70	Produits des services, du domaine, vente	370 800,00	0,00	0,00	0,00	105 000,00	482 500,00	9 000,00	0,00
73	Impôts et taxes	0,00	0,00	0,00	0,00	0,00	0,00	0,00	0,00
74	Dotations et participations	256 787,00	0,00	0,00	0,00	74 000,00	344 811,00	0,00	0,00
75	Autres produits de gestion courante	6 500,00	0,00	0,00	0,00	41 000,00	120 500,00	7 000,00	0,00
76	Produits financiers	0,00	0,00	0,00	0,00	0,00	0,00	0,00	0,00
77	Produits exceptionnels	0,00	0,00	0,00	0,00	0,00	1 000,00	0,00	0,00
78	Reprise sur amortissements et provisions	0,00	0,00	0,00	0,00	0,00	0,00	0,00	0,00
Restes à réaliser – reports		0,00	0,00	0,00	0,00	0,00	0,00	0,00	0,00
<b>SOLDE (2)</b>		-24 772 478,27	0,00	0,00	0,00	-8 684 140,00	-10 558 091,00	-896 150,00	0,00

## Ville de Bordeaux - Budget principal - BS (projet de budget) - 2014

(1) Pour le croisement par nature, le détail est fait selon le niveau de vote choisi par l'assemblée délibérante (chapitre, article ou article spécialisé).

(2) S'il s'agit du budget supplémentaire ou de décisions modificatives, les montants indiqués sont cumulés au niveau de l'ensemble des décisions budgétaires (BP + DM + BS). Le solde correspond à la différence entre les recettes et les dépenses. Les dépenses et les recettes correspondent à la somme des dépenses et des recettes de l'exercice ainsi que des restes à réaliser et des reports (lignes budgétaires 001 et 002). Les lignes reports 001 et 002 apparaissent à la colonne 01-Non ventilables.

<b>IV – ANNEXES</b>	<b>IV</b>
<b>ELEMENTS DU BILAN PRESENTATION CROISEE PAR FONCTION – DETAIL FONCTIONNEMENT</b>	<b>A1.1</b>

**FONCTION 4 – Sport et jeunesse**

(1)	Libellé	40 Services communs	41 Sports	42 Jeunesse	Total
<b>DEPENSES (2)</b>		6 200 467,92	13 424 097,82	13 876 466,98	33 501 032,72
Dépenses de l'exercice		6 199 467,92	13 333 733,00	12 909 455,00	32 442 655,92
011	Charges à caractère général	185 880,00	2 488 023,00	112 500,00	2 786 403,00
012	Charges de personnel, frais assimilés	1 528 860,00	9 796 910,00	325 330,00	11 651 100,00
014	Atténuations de produits	0,00	0,00	0,00	0,00
022	Dépenses imprévues	0,00	0,00	0,00	0,00
023	Virement à la section d'investissement	0,00	0,00	0,00	0,00
042	Opérat° ordre transfert entre sections	0,00	0,00	0,00	0,00
043	Opérat° ordre intérieur de la section	0,00	0,00	0,00	0,00
65	Autres charges de gestion courante	4 484 727,92	0,00	12 471 625,00	16 956 352,92
656	Frais fonctionnement des groupes d'élus	0,00	0,00	0,00	0,00
66	Charges financières	0,00	0,00	0,00	0,00
67	Charges exceptionnelles	0,00	1 048 800,00	0,00	1 048 800,00
68	Dot. aux amortissements et provisions	0,00	0,00	0,00	0,00
Restes à réaliser – reports		1 000,00	90 364,82	967 011,98	1 058 376,80
<b>RECETTES (2)</b>		0,00	1 767 000,00	3 471 066,00	5 238 066,00
Recettes de l'exercice		0,00	1 767 000,00	3 471 066,00	5 238 066,00
013	Atténuations de charges	0,00	0,00	0,00	0,00
042	Opérat° ordre transfert entre sections	0,00	0,00	0,00	0,00
043	Opérat° ordre intérieur de la section	0,00	0,00	0,00	0,00
70	Produits des services, du domaine, vente	0,00	1 714 000,00	20 000,00	1 734 000,00
73	Impôts et taxes	0,00	0,00	0,00	0,00
74	Dotations et participations	0,00	46 000,00	3 451 066,00	3 497 066,00
75	Autres produits de gestion courante	0,00	0,00	0,00	0,00
76	Produits financiers	0,00	0,00	0,00	0,00
77	Produits exceptionnels	0,00	7 000,00	0,00	7 000,00
78	Reprise sur amortissements et provisions	0,00	0,00	0,00	0,00
Restes à réaliser – reports		0,00	0,00	0,00	0,00
<b>SOLDE (2)</b>		-6 200 467,92	-11 657 097,82	-10 405 400,98	-28 262 966,72

Ville de Bordeaux - Budget principal - BS (projet de budget) - 2014

(1)	Libellé	Sous-fonction 41					Sous-fonction 42		
		411 Salles de sport, gymnases	412 Stades	413 Piscines	414 Autres équipements sportifs ou de loisir	415 Manifestations sportives	421 Centres de loisirs	422 Autres activités pour les jeunes	423 Colonies de vacances
<b>DEPENSES (2)</b>		5 715 331,00	1 104 212,00	4 832 810,00	1 454 149,82	317 595,00	8 988 718,38	4 887 748,60	0,00
Dépenses de l'exercice		5 645 331,00	1 104 212,00	4 832 810,00	1 440 180,00	311 200,00	8 182 011,00	4 727 444,00	0,00
011	Charges à caractère général	358 031,00	1 103 862,00	323 550,00	391 380,00	311 200,00	42 000,00	70 500,00	0,00
012	Charges de personnel, frais assimilés	5 287 300,00	350,00	4 509 260,00	0,00	0,00	0,00	325 330,00	0,00
014	Atténuations de produits	0,00	0,00	0,00	0,00	0,00	0,00	0,00	0,00
022	Dépenses imprévues	0,00	0,00	0,00	0,00	0,00	0,00	0,00	0,00
023	<i>Virement à la section d'investissement</i>	0,00	0,00	0,00	0,00	0,00	0,00	0,00	0,00
042	<i>Opérat° ordre transfert entre sections</i>	0,00	0,00	0,00	0,00	0,00	0,00	0,00	0,00
043	<i>Opérat° ordre intérieur de la section</i>	0,00	0,00	0,00	0,00	0,00	0,00	0,00	0,00
65	Autres charges de gestion courante	0,00	0,00	0,00	0,00	0,00	8 140 011,00	4 331 614,00	0,00
656	Frais fonctionnement des groupes d'élus	0,00	0,00	0,00	0,00	0,00	0,00	0,00	0,00
66	Charges financières	0,00	0,00	0,00	0,00	0,00	0,00	0,00	0,00
67	Charges exceptionnelles	0,00	0,00	0,00	1 048 800,00	0,00	0,00	0,00	0,00
68	Dot. aux amortissements et provisions	0,00	0,00	0,00	0,00	0,00	0,00	0,00	0,00
Restes à réaliser – reports		70 000,00	0,00	0,00	13 969,82	6 395,00	806 707,38	160 304,60	0,00
<b>RECETTES (2)</b>		5 000,00	300 000,00	1 302 000,00	160 000,00	0,00	0,00	3 471 066,00	0,00
Recettes de l'exercice		5 000,00	300 000,00	1 302 000,00	160 000,00	0,00	0,00	3 471 066,00	0,00
013	Atténuations de charges	0,00	0,00	0,00	0,00	0,00	0,00	0,00	0,00
042	<i>Opérat° ordre transfert entre sections</i>	0,00	0,00	0,00	0,00	0,00	0,00	0,00	0,00
043	<i>Opérat° ordre intérieur de la section</i>	0,00	0,00	0,00	0,00	0,00	0,00	0,00	0,00
70	Produits des services, du domaine, vente	5 000,00	300 000,00	1 269 000,00	140 000,00	0,00	0,00	20 000,00	0,00
73	Impôts et taxes	0,00	0,00	0,00	0,00	0,00	0,00	0,00	0,00
74	Dotations et participations	0,00	0,00	26 000,00	20 000,00	0,00	0,00	3 451 066,00	0,00
75	Autres produits de gestion courante	0,00	0,00	0,00	0,00	0,00	0,00	0,00	0,00
76	Produits financiers	0,00	0,00	0,00	0,00	0,00	0,00	0,00	0,00
77	Produits exceptionnels	0,00	0,00	7 000,00	0,00	0,00	0,00	0,00	0,00
78	Reprise sur amortissements et provisions	0,00	0,00	0,00	0,00	0,00	0,00	0,00	0,00
Restes à réaliser – reports		0,00	0,00	0,00	0,00	0,00	0,00	0,00	0,00
<b>SOLDE (2)</b>		-5 710 331,00	-804 212,00	-3 530 810,00	-1 294 149,82	-317 595,00	-8 988 718,38	-1 416 682,60	0,00

(1) Pour le croisement par nature, le détail est fait selon le niveau de vote choisi par l'assemblée délibérante (chapitre, article ou article spécialisé).

(2) S'il s'agit du budget supplémentaire ou de décisions modificatives, les montants indiqués sont cumulés au niveau de l'ensemble des décisions budgétaires (BP + DM + BS). Le solde correspond à la différence entre les recettes et les dépenses. Les dépenses et les recettes correspondent à la somme des dépenses et des recettes de l'exercice ainsi que des restes à réaliser et des reports (lignes budgétaires 001 et 002). Les lignes reports 001 et 002 apparaissent à la colonne 01-Non ventilables.

<b>IV – ANNEXES</b>	<b>IV</b>
<b>ELEMENTS DU BILAN PRESENTATION CROISEE PAR FONCTION – DETAIL FONCTIONNEMENT</b>	<b>A1.1</b>

**FONCTION 5 – Interventions sociales et santé**

(1)	Libellé	51 Santé	52 Interventions sociales	Total
<b>DEPENSES (2)</b>		195 593,00	13 053 190,37	13 248 783,37
Dépenses de l'exercice		195 593,00	13 012 969,61	13 208 562,61
011	Charges à caractère général	195 593,00	328 930,00	524 523,00
012	Charges de personnel, frais assimilés	0,00	2 948 180,00	2 948 180,00
014	Atténuations de produits	0,00	0,00	0,00
022	Dépenses imprévues	0,00	0,00	0,00
023	<i>Virement à la section d'investissement</i>	0,00	0,00	0,00
042	<i>Opérat° ordre transfert entre sections</i>	0,00	0,00	0,00
043	<i>Opérat° ordre intérieur de la section</i>	0,00	0,00	0,00
65	Autres charges de gestion courante	0,00	9 735 859,61	9 735 859,61
656	Frais fonctionnement des groupes d'élus	0,00	0,00	0,00
66	Charges financières	0,00	0,00	0,00
67	Charges exceptionnelles	0,00	0,00	0,00
68	Dot. aux amortissements et provisions	0,00	0,00	0,00
Restes à réaliser – reports		0,00	40 220,76	40 220,76
<b>RECETTES (2)</b>		553 000,00	688 728,55	1 241 728,55
Recettes de l'exercice		553 000,00	688 728,55	1 241 728,55
013	Atténuations de charges	0,00	0,00	0,00
042	<i>Opérat° ordre transfert entre sections</i>	0,00	0,00	0,00
043	<i>Opérat° ordre intérieur de la section</i>	0,00	0,00	0,00
70	Produits des services, du domaine, vente	540 000,00	0,00	540 000,00
73	Impôts et taxes	0,00	0,00	0,00
74	Dotations et participations	13 000,00	688 728,55	701 728,55
75	Autres produits de gestion courante	0,00	0,00	0,00
76	Produits financiers	0,00	0,00	0,00
77	Produits exceptionnels	0,00	0,00	0,00
78	Reprise sur amortissements et provisions	0,00	0,00	0,00
Restes à réaliser – reports		0,00	0,00	0,00
<b>SOLDE (2)</b>		357 407,00	-12 364 461,82	-12 007 054,82

Ville de Bordeaux - Budget principal - BS (projet de budget) - 2014

(1)	Libellé	Sous-fonction 51			Sous-fonction 52				
		510 Services communs	511 Dispensaires, autres établiss sanitaires	512 Actions de prévention sanitaire	520 Services communs	521 Services à caractère social handicapés	522 Act° pour l'enfance et l'adolescence	523 Act° pour personnes en difficulté	524 Autres services
<b>DEPENSES (2)</b>		0,00	195 593,00	0,00	10 494 222,76	40 800,00	2 003 267,61	87 100,00	427 800,00
Dépenses de l'exercice		0,00	195 593,00	0,00	10 478 902,00	40 800,00	2 003 267,61	62 200,00	427 800,00
011	Charges à caractère général	0,00	195 593,00	0,00	278 050,00	22 800,00	0,00	27 200,00	880,00
012	Charges de personnel, frais assimilés	0,00	0,00	0,00	2 521 260,00	0,00	0,00	0,00	426 920,00
014	Atténuations de produits	0,00	0,00	0,00	0,00	0,00	0,00	0,00	0,00
022	Dépenses imprévues	0,00	0,00	0,00	0,00	0,00	0,00	0,00	0,00
023	Virement à la section d'investissement	0,00	0,00	0,00	0,00	0,00	0,00	0,00	0,00
042	<i>Opérat° ordre transfert entre sections</i>	0,00	0,00	0,00	0,00	0,00	0,00	0,00	0,00
043	<i>Opérat° ordre intérieur de la section</i>	0,00	0,00	0,00	0,00	0,00	0,00	0,00	0,00
65	Autres charges de gestion courante	0,00	0,00	0,00	7 679 592,00	18 000,00	2 003 267,61	35 000,00	0,00
656	Frais fonctionnement des groupes d'élus	0,00	0,00	0,00	0,00	0,00	0,00	0,00	0,00
66	Charges financières	0,00	0,00	0,00	0,00	0,00	0,00	0,00	0,00
67	Charges exceptionnelles	0,00	0,00	0,00	0,00	0,00	0,00	0,00	0,00
68	Dot. aux amortissements et provisions	0,00	0,00	0,00	0,00	0,00	0,00	0,00	0,00
Restes à réaliser – reports		0,00	0,00	0,00	15 320,76	0,00	0,00	24 900,00	0,00
<b>RECETTES (2)</b>		0,00	540 000,00	13 000,00	498 728,55	0,00	0,00	40 000,00	150 000,00
Recettes de l'exercice		0,00	540 000,00	13 000,00	498 728,55	0,00	0,00	40 000,00	150 000,00
013	Atténuations de charges	0,00	0,00	0,00	0,00	0,00	0,00	0,00	0,00
042	<i>Opérat° ordre transfert entre sections</i>	0,00	0,00	0,00	0,00	0,00	0,00	0,00	0,00
043	<i>Opérat° ordre intérieur de la section</i>	0,00	0,00	0,00	0,00	0,00	0,00	0,00	0,00
70	Produits des services, du domaine, vente	0,00	540 000,00	0,00	0,00	0,00	0,00	0,00	0,00
73	Impôts et taxes	0,00	0,00	0,00	0,00	0,00	0,00	0,00	0,00
74	Dotations et participations	0,00	0,00	13 000,00	498 728,55	0,00	0,00	40 000,00	150 000,00
75	Autres produits de gestion courante	0,00	0,00	0,00	0,00	0,00	0,00	0,00	0,00
76	Produits financiers	0,00	0,00	0,00	0,00	0,00	0,00	0,00	0,00
77	Produits exceptionnels	0,00	0,00	0,00	0,00	0,00	0,00	0,00	0,00
78	Reprise sur amortissements et provisions	0,00	0,00	0,00	0,00	0,00	0,00	0,00	0,00
Restes à réaliser – reports		0,00	0,00	0,00	0,00	0,00	0,00	0,00	0,00
<b>SOLDE (2)</b>		0,00	344 407,00	13 000,00	-9 995 494,21	-40 800,00	-2 003 267,61	-47 100,00	-277 800,00

(1) Pour le croisement par nature, le détail est fait selon le niveau de vote choisi par l'assemblée délibérante (chapitre, article ou article spécialisé).

(2) S'il s'agit du budget supplémentaire ou de décisions modificatives, les montants indiqués sont cumulés au niveau de l'ensemble des décisions budgétaires (BP + DM + BS). Le solde correspond à la différence entre les recettes et les dépenses. Les dépenses et les recettes correspondent à la somme des dépenses et des recettes de l'exercice ainsi que des restes à réaliser et des reports (lignes budgétaires 001 et 002). Les lignes reports 001 et 002 apparaissent à la colonne 01-Non ventilables.



<b>IV – ANNEXES</b>	<b>IV</b>
<b>ELEMENTS DU BILAN PRESENTATION CROISEE PAR FONCTION – DETAIL FONCTIONNEMENT</b>	<b>A1.1</b>

**FONCTION 6 – Famille**

(1)	Libellé	60 Services communs	61 Services en faveur des personnes âgées	62 Actions en faveur de la maternité	63 Aides à la famille	64 Crèches et garderies	Total
<b>DEPENSES (2)</b>		0,00	6 477 918,00	0,00	3 720,00	28 881 849,69	35 363 487,69
Dépenses de l'exercice		0,00	6 477 918,00	0,00	3 720,00	28 878 419,69	35 360 057,69
011	Charges à caractère général	0,00	2 276 658,00	0,00	0,00	1 706 549,69	3 983 207,69
012	Charges de personnel, frais assimilés	0,00	3 966 060,00	0,00	0,00	20 188 120,00	24 154 180,00
014	Atténuations de produits	0,00	0,00	0,00	0,00	0,00	0,00
022	Dépenses imprévues	0,00	0,00	0,00	0,00	0,00	0,00
023	<i>Virement à la section d'investissement</i>	0,00	0,00	0,00	0,00	0,00	0,00
042	<i>Opérat° ordre transfert entre sections</i>	0,00	0,00	0,00	0,00	0,00	0,00
043	<i>Opérat° ordre intérieur de la section</i>	0,00	0,00	0,00	0,00	0,00	0,00
65	Autres charges de gestion courante	0,00	235 200,00	0,00	3 720,00	6 983 750,00	7 222 670,00
656	Frais fonctionnement des groupes d'élus	0,00	0,00	0,00	0,00	0,00	0,00
66	Charges financières	0,00	0,00	0,00	0,00	0,00	0,00
67	Charges exceptionnelles	0,00	0,00	0,00	0,00	0,00	0,00
68	Dot. aux amortissements et provisions	0,00	0,00	0,00	0,00	0,00	0,00
Restes à réaliser – reports		0,00	0,00	0,00	0,00	3 430,00	3 430,00
<b>RECETTES (2)</b>		0,00	1 708 000,00	0,00	0,00	16 805 000,00	18 513 000,00
Recettes de l'exercice		0,00	1 708 000,00	0,00	0,00	16 805 000,00	18 513 000,00
013	Atténuations de charges	0,00	0,00	0,00	0,00	0,00	0,00
042	<i>Opérat° ordre transfert entre sections</i>	0,00	0,00	0,00	0,00	0,00	0,00
043	<i>Opérat° ordre intérieur de la section</i>	0,00	0,00	0,00	0,00	0,00	0,00
70	Produits des services, du domaine, vente	0,00	1 575 500,00	0,00	0,00	3 905 000,00	5 480 500,00
73	Impôts et taxes	0,00	0,00	0,00	0,00	0,00	0,00
74	Dotations et participations	0,00	132 500,00	0,00	0,00	12 900 000,00	13 032 500,00
75	Autres produits de gestion courante	0,00	0,00	0,00	0,00	0,00	0,00
76	Produits financiers	0,00	0,00	0,00	0,00	0,00	0,00
77	Produits exceptionnels	0,00	0,00	0,00	0,00	0,00	0,00
78	Reprise sur amortissements et provisions	0,00	0,00	0,00	0,00	0,00	0,00
Restes à réaliser – reports		0,00	0,00	0,00	0,00	0,00	0,00

**Ville de Bordeaux - Budget principal - BS (projet de budget) - 2014**

(1)	Libellé	60 Services communs	61 Services en faveur des personnes âgées	62 Actions en faveur de la maternité	63 Aides à la famille	64 Crèches et garderies	Total
	<b>SOLDE (2)</b>	<b>0,00</b>	<b>-4 769 918,00</b>	<b>0,00</b>	<b>-3 720,00</b>	<b>-12 076 849,69</b>	<b>-16 850 487,69</b>

(1) Pour le croisement par nature, le détail est fait selon le niveau de vote choisi par l'assemblée délibérante (chapitre, article ou article spécialisé).

(2) S'il s'agit du budget supplémentaire ou de décisions modificatives, les montants indiqués sont cumulés au niveau de l'ensemble des décisions budgétaires (BP + DM + BS). Le solde correspond à la différence entre les recettes et les dépenses. Les dépenses et les recettes correspondent à la somme des dépenses et des recettes de l'exercice ainsi que des restes à réaliser et des reports (lignes budgétaires 001 et 002). Les lignes reports 001 et 002 apparaissent à la colonne 01-Non ventilables.

<b>IV – ANNEXES</b>	<b>IV</b>
<b>ELEMENTS DU BILAN PRESENTATION CROISEE PAR FONCTION – DETAIL FONCTIONNEMENT</b>	<b>A1.1</b>

**FONCTION 7 – Logement**

(1)	Libellé	70 Services communs	71 Parc privé de la ville	72 Aide au secteur locatif	73 Aides à l'accession à la propriété	Total
<b>DEPENSES (2)</b>		0,00	0,00	1 211 118,00	0,00	1 211 118,00
Dépenses de l'exercice		0,00	0,00	1 093 644,00	0,00	1 093 644,00
011	Charges à caractère général	0,00	0,00	72 500,00	0,00	72 500,00
012	Charges de personnel, frais assimilés	0,00	0,00	0,00	0,00	0,00
014	Atténuations de produits	0,00	0,00	0,00	0,00	0,00
022	Dépenses imprévues	0,00	0,00	0,00	0,00	0,00
023	<i>Virement à la section d'investissement</i>	0,00	0,00	0,00	0,00	0,00
042	<i>Opérat° ordre transfert entre sections</i>	0,00	0,00	0,00	0,00	0,00
043	<i>Opérat° ordre intérieur de la section</i>	0,00	0,00	0,00	0,00	0,00
65	Autres charges de gestion courante	0,00	0,00	1 021 144,00	0,00	1 021 144,00
656	Frais fonctionnement des groupes d'élus	0,00	0,00	0,00	0,00	0,00
66	Charges financières	0,00	0,00	0,00	0,00	0,00
67	Charges exceptionnelles	0,00	0,00	0,00	0,00	0,00
68	Dot. aux amortissements et provisions	0,00	0,00	0,00	0,00	0,00
Restes à réaliser – reports		0,00	0,00	117 474,00	0,00	117 474,00
<b>RECETTES (2)</b>		0,00	0,00	0,00	0,00	0,00
Recettes de l'exercice		0,00	0,00	0,00	0,00	0,00
013	Atténuations de charges	0,00	0,00	0,00	0,00	0,00
042	<i>Opérat° ordre transfert entre sections</i>	0,00	0,00	0,00	0,00	0,00
043	<i>Opérat° ordre intérieur de la section</i>	0,00	0,00	0,00	0,00	0,00
70	Produits des services, du domaine, vente	0,00	0,00	0,00	0,00	0,00
73	Impôts et taxes	0,00	0,00	0,00	0,00	0,00
74	Dotations et participations	0,00	0,00	0,00	0,00	0,00
75	Autres produits de gestion courante	0,00	0,00	0,00	0,00	0,00
76	Produits financiers	0,00	0,00	0,00	0,00	0,00
77	Produits exceptionnels	0,00	0,00	0,00	0,00	0,00
78	Reprise sur amortissements et provisions	0,00	0,00	0,00	0,00	0,00
Restes à réaliser – reports		0,00	0,00	0,00	0,00	0,00
<b>SOLDE (2)</b>		0,00	0,00	-1 211 118,00	0,00	-1 211 118,00

(1) Pour le croisement par nature, le détail est fait selon le niveau de vote choisi par l'assemblée délibérante (chapitre, article ou article spécialisé).

(2) S'il s'agit du budget supplémentaire ou de décisions modificatives, les montants indiqués sont cumulés au niveau de l'ensemble des décisions budgétaires (BP + DM + BS). Le solde correspond à la différence entre les recettes et les dépenses. Les dépenses et les recettes correspondent à la somme des dépenses et des recettes de l'exercice ainsi que des restes à réaliser et des reports (lignes budgétaires 001 et 002). Les lignes reports 001 et 002 apparaissent à la colonne 01-Non ventilables.

<b>IV – ANNEXES</b>	<b>IV</b>
<b>ELEMENTS DU BILAN PRESENTATION CROISEE PAR FONCTION – DETAIL FONCTIONNEMENT</b>	<b>A1.1</b>

**FONCTION 8 – Aménagement et services urbains, environnement**

(1)	Libellé	81 Services urbains	82 Aménagement urbain	83 Environnement	Total
<b>DEPENSES (2)</b>		15 922 620,00	14 523 532,94	2 512 094,70	32 958 247,64
Dépenses de l'exercice		15 922 620,00	14 523 065,00	2 510 211,00	32 955 896,00
011	Charges à caractère général	6 281 850,00	2 907 180,00	407 800,00	9 596 830,00
012	Charges de personnel, frais assimilés	9 640 770,00	10 914 416,00	1 862 380,00	22 417 566,00
014	Atténuations de produits	0,00	0,00	0,00	0,00
022	Dépenses imprévues	0,00	0,00	0,00	0,00
023	<i>Virement à la section d'investissement</i>	0,00	0,00	0,00	0,00
042	<i>Opérat° ordre transfert entre sections</i>	0,00	0,00	0,00	0,00
043	<i>Opérat° ordre intérieur de la section</i>	0,00	0,00	0,00	0,00
65	Autres charges de gestion courante	0,00	701 469,00	240 031,00	941 500,00
656	Frais fonctionnement des groupes d'élus	0,00	0,00	0,00	0,00
66	Charges financières	0,00	0,00	0,00	0,00
67	Charges exceptionnelles	0,00	0,00	0,00	0,00
68	Dot. aux amortissements et provisions	0,00	0,00	0,00	0,00
Restes à réaliser – reports		0,00	467,94	1 883,70	2 351,64
<b>RECETTES (2)</b>		2 415 000,00	5 835 000,00	173 838,00	8 423 838,00
Recettes de l'exercice		2 415 000,00	5 835 000,00	173 838,00	8 423 838,00
013	Atténuations de charges	0,00	0,00	0,00	0,00
042	<i>Opérat° ordre transfert entre sections</i>	0,00	0,00	0,00	0,00
043	<i>Opérat° ordre intérieur de la section</i>	0,00	0,00	0,00	0,00
70	Produits des services, du domaine, vente	20 000,00	218 000,00	27 000,00	265 000,00
73	Impôts et taxes	2 347 400,00	5 617 000,00	0,00	7 964 400,00
74	Dotations et participations	0,00	0,00	46 738,00	46 738,00
75	Autres produits de gestion courante	47 600,00	0,00	100,00	47 700,00
76	Produits financiers	0,00	0,00	0,00	0,00
77	Produits exceptionnels	0,00	0,00	100 000,00	100 000,00
78	Reprise sur amortissements et provisions	0,00	0,00	0,00	0,00
Restes à réaliser – reports		0,00	0,00	0,00	0,00
<b>SOLDE (2)</b>		-13 507 620,00	-8 688 532,94	-2 338 256,70	-24 534 409,64

(1)	Libellé	Sous-fonction 81						
		810 Services communs	811 Eau et assainissement	812 Collecte et traitement ordures ménagères	813 Propreté urbaine	814 Eclairage public	815 Transports urbains	816 Autres réseaux et services divers
<b>DEPENSES (2)</b>		86 400,00	6 500,00	0,00	8 518 890,00	6 479 830,00	0,00	831 000,00
Dépenses de l'exercice		86 400,00	6 500,00	0,00	8 518 890,00	6 479 830,00	0,00	831 000,00
011	Charges à caractère général	86 400,00	6 500,00	0,00	655 400,00	4 702 550,00	0,00	831 000,00
012	Charges de personnel, frais assimilés	0,00	0,00	0,00	7 863 490,00	1 777 280,00	0,00	0,00
014	Atténuations de produits	0,00	0,00	0,00	0,00	0,00	0,00	0,00
022	Dépenses imprévues	0,00	0,00	0,00	0,00	0,00	0,00	0,00
023	<i>Virement à la section d'investissement</i>	0,00	0,00	0,00	0,00	0,00	0,00	0,00
042	<i>Opérat° ordre transfert entre sections</i>	0,00	0,00	0,00	0,00	0,00	0,00	0,00
043	<i>Opérat° ordre intérieur de la section</i>	0,00	0,00	0,00	0,00	0,00	0,00	0,00
65	Autres charges de gestion courante	0,00	0,00	0,00	0,00	0,00	0,00	0,00
656	Frais fonctionnement des groupes d'élus	0,00	0,00	0,00	0,00	0,00	0,00	0,00
66	Charges financières	0,00	0,00	0,00	0,00	0,00	0,00	0,00
67	Charges exceptionnelles	0,00	0,00	0,00	0,00	0,00	0,00	0,00
68	Dot. aux amortissements et provisions	0,00	0,00	0,00	0,00	0,00	0,00	0,00
Restes à réaliser – reports		0,00	0,00	0,00	0,00	0,00	0,00	0,00
<b>RECETTES (2)</b>		2 385 000,00	0,00	0,00	10 000,00	0,00	0,00	20 000,00
Recettes de l'exercice		2 385 000,00	0,00	0,00	10 000,00	0,00	0,00	20 000,00
013	Atténuations de charges	0,00	0,00	0,00	0,00	0,00	0,00	0,00
042	<i>Opérat° ordre transfert entre sections</i>	0,00	0,00	0,00	0,00	0,00	0,00	0,00
043	<i>Opérat° ordre intérieur de la section</i>	0,00	0,00	0,00	0,00	0,00	0,00	0,00
70	Produits des services, du domaine, vente	0,00	0,00	0,00	0,00	0,00	0,00	20 000,00
73	Impôts et taxes	2 347 400,00	0,00	0,00	0,00	0,00	0,00	0,00
74	Dotations et participations	0,00	0,00	0,00	0,00	0,00	0,00	0,00
75	Autres produits de gestion courante	37 600,00	0,00	0,00	10 000,00	0,00	0,00	0,00
76	Produits financiers	0,00	0,00	0,00	0,00	0,00	0,00	0,00

Ville de Bordeaux - Budget principal - BS (projet de budget) - 2014

(1)	Libellé	Sous-fonction 81						
		810 Services communs	811 Eau et assainissement	812 Collecte et traitement ordures ménagères	813 Propreté urbaine	814 Eclairage public	815 Transports urbains	816 Autres réseaux et services divers
77	Produits exceptionnels	0,00	0,00	0,00	0,00	0,00	0,00	0,00
78	Reprise sur amortissements et provisions	0,00	0,00	0,00	0,00	0,00	0,00	0,00
Restes à réaliser – reports		0,00	0,00	0,00	0,00	0,00	0,00	0,00
<b>SOLDE (2)</b>		2 298 600,00	-6 500,00	0,00	-8 508 890,00	-6 479 830,00	0,00	-811 000,00

(1)	Libellé	Sous-fonction 82					Sous fonction 83			
		820 Services communs	821 Equipements de voirie	822 Voirie communale et routes	823 Espaces verts urbains	824 Autres opérations d'aménagement urbain	830 Services communs	831 Aménagement des eaux	832 Act° spécif. lutte contre la pollution	833 Préservation du milieu naturel
<b>DEPENSES (2)</b>		0,00	1 278 950,00	1 006 030,00	11 528 083,94	710 469,00	236 783,70	139 000,00	105 000,00	2 031 311,00
Dépenses de l'exercice		0,00	1 278 950,00	1 006 030,00	11 527 616,00	710 469,00	234 900,00	139 000,00	105 000,00	2 031 311,00
011	Charges à caractère général	0,00	1 248 950,00	107 800,00	1 541 430,00	9 000,00	135 000,00	0,00	105 000,00	167 800,00
012	Charges de personnel, frais assimilés	0,00	30 000,00	898 230,00	9 986 186,00	0,00	0,00	0,00	0,00	1 862 380,00
014	Atténuations de produits	0,00	0,00	0,00	0,00	0,00	0,00	0,00	0,00	0,00
022	Dépenses imprévues	0,00	0,00	0,00	0,00	0,00	0,00	0,00	0,00	0,00
023	<i>Virement à la section d'investissement</i>	0,00	0,00	0,00	0,00	0,00	0,00	0,00	0,00	0,00
042	<i>Opérat° ordre transfert entre sections</i>	0,00	0,00	0,00	0,00	0,00	0,00	0,00	0,00	0,00
043	<i>Opérat° ordre intérieur de la section</i>	0,00	0,00	0,00	0,00	0,00	0,00	0,00	0,00	0,00
65	Autres charges de gestion courante	0,00	0,00	0,00	0,00	701 469,00	99 900,00	139 000,00	0,00	1 131,00
656	Frais fonctionnement des groupes d'élus	0,00	0,00	0,00	0,00	0,00	0,00	0,00	0,00	0,00
66	Charges financières	0,00	0,00	0,00	0,00	0,00	0,00	0,00	0,00	0,00
67	Charges exceptionnelles	0,00	0,00	0,00	0,00	0,00	0,00	0,00	0,00	0,00
68	Dot. aux amortissements et provisions	0,00	0,00	0,00	0,00	0,00	0,00	0,00	0,00	0,00
Restes à réaliser – reports		0,00	0,00	0,00	467,94	0,00	1 883,70	0,00	0,00	0,00
<b>RECETTES (2)</b>		0,00	5 600 000,00	0,00	235 000,00	0,00	46 738,00	0,00	115 000,00	12 100,00
Recettes de l'exercice		0,00	5 600 000,00	0,00	235 000,00	0,00	46 738,00	0,00	115 000,00	12 100,00
013	Atténuations de charges	0,00	0,00	0,00	0,00	0,00	0,00	0,00	0,00	0,00
042	<i>Opérat° ordre transfert entre sections</i>	0,00	0,00	0,00	0,00	0,00	0,00	0,00	0,00	0,00
043	<i>Opérat° ordre intérieur de la section</i>	0,00	0,00	0,00	0,00	0,00	0,00	0,00	0,00	0,00
70	Produits des services, du domaine, vente	0,00	0,00	0,00	218 000,00	0,00	0,00	0,00	15 000,00	12 000,00

Ville de Bordeaux - Budget principal - BS (projet de budget) - 2014

(1)	Libellé	Sous-fonction 82					Sous fonction 83			
		820 Services communs	821 Equipements de voirie	822 Voirie communale et routes	823 Espaces verts urbains	824 Autres opérations d'aménagement urbain	830 Services communs	831 Aménagement des eaux	832 Act° spécif. lutte contre la pollution	833 Préservation du milieu naturel
73	Impôts et taxes	0,00	5 600 000,00	0,00	17 000,00	0,00	0,00	0,00	0,00	
74	Dotations et participations	0,00	0,00	0,00	0,00	0,00	46 738,00	0,00	0,00	
75	Autres produits de gestion courante	0,00	0,00	0,00	0,00	0,00	0,00	0,00	100,00	
76	Produits financiers	0,00	0,00	0,00	0,00	0,00	0,00	0,00	0,00	
77	Produits exceptionnels	0,00	0,00	0,00	0,00	0,00	0,00	0,00	100 000,00	
78	Reprise sur amortissements et provisions	0,00	0,00	0,00	0,00	0,00	0,00	0,00	0,00	
	Restes à réaliser – reports	0,00	0,00	0,00	0,00	0,00	0,00	0,00	0,00	
	<b>SOLDE (2)</b>	<b>0,00</b>	<b>4 321 050,00</b>	<b>-1 006 030,00</b>	<b>-11 293 083,94</b>	<b>-710 469,00</b>	<b>-190 045,70</b>	<b>-139 000,00</b>	<b>10 000,00</b>	<b>-2 019 211,00</b>

(1) Pour le croisement par nature, le détail est fait selon le niveau de vote choisi par l'assemblée délibérante (chapitre, article ou article spécialisé).

(2) S'il s'agit du budget supplémentaire ou de décisions modificatives, les montants indiqués sont cumulés au niveau de l'ensemble des décisions budgétaires (BP + DM + BS). Le solde correspond à la différence entre les recettes et les dépenses. Les dépenses et les recettes correspondent à la somme des dépenses et des recettes de l'exercice ainsi que des restes à réaliser et des reports (lignes budgétaires 001 et 002). Les lignes reports 001 et 002 apparaissent à la colonne 01-Non ventilables.



<b>IV – ANNEXES</b>	<b>IV</b>
<b>ELEMENTS DU BILAN PRESENTATION CROISEE PAR FONCTION – DETAIL FONCTIONNEMENT</b>	<b>A1.1</b>

**FONCTION 9 – Action économique**

(1)	Libellé	90 Interventions économiques	91 Foires et marchés	92 Aides à l'agriculture et aux industries	93 Aides à l'énergie, indus. manufact., BTP	94 Aides commerce et services marchands	95 Aides au tourisme	96 Aides aux services publics	Total
<b>DEPENSES (2)</b>		2 465 205,03	2 661 030,00	0,00	0,00	2 026 266,07	2 515 944,29	0,00	9 668 445,39
Dépenses de l'exercice		2 408 582,03	2 661 030,00	0,00	0,00	1 774 213,00	2 515 944,29	0,00	9 359 769,32
011	Charges à caractère général	501 647,03	1 408 800,00	0,00	0,00	1 486 713,00	28 000,00	0,00	3 425 160,03
012	Charges de personnel, frais assimilés	785 000,00	1 252 230,00	0,00	0,00	0,00	0,00	0,00	2 037 230,00
014	Atténuations de produits	0,00	0,00	0,00	0,00	0,00	0,00	0,00	0,00
022	Dépenses imprévues	0,00	0,00	0,00	0,00	0,00	0,00	0,00	0,00
023	Virement à la section d'investissement	0,00	0,00	0,00	0,00	0,00	0,00	0,00	0,00
042	Opérat° ordre transfert entre sections	0,00	0,00	0,00	0,00	0,00	0,00	0,00	0,00
043	Opérat° ordre intérieur de la section	0,00	0,00	0,00	0,00	0,00	0,00	0,00	0,00
65	Autres charges de gestion courante	1 121 935,00	0,00	0,00	0,00	287 500,00	2 487 944,29	0,00	3 897 379,29
656	Frais fonctionnement des groupes d'élus	0,00	0,00	0,00	0,00	0,00	0,00	0,00	0,00
66	Charges financières	0,00	0,00	0,00	0,00	0,00	0,00	0,00	0,00
67	Charges exceptionnelles	0,00	0,00	0,00	0,00	0,00	0,00	0,00	0,00
68	Dot. aux amortissements et provisions	0,00	0,00	0,00	0,00	0,00	0,00	0,00	0,00
Restes à réaliser – reports		56 623,00	0,00	0,00	0,00	252 053,07	0,00	0,00	308 676,07
<b>RECETTES (2)</b>		409 916,96	0,00	0,00	0,00	4 046 000,00	2 527 500,00	0,00	6 983 416,96
Recettes de l'exercice		409 916,96	0,00	0,00	0,00	4 046 000,00	2 527 500,00	0,00	6 983 416,96
013	Atténuations de charges	0,00	0,00	0,00	0,00	0,00	0,00	0,00	0,00
042	Opérat° ordre transfert entre sections	0,00	0,00	0,00	0,00	0,00	0,00	0,00	0,00
043	Opérat° ordre intérieur de la section	0,00	0,00	0,00	0,00	0,00	0,00	0,00	0,00
70	Produits des services, du domaine, vente	0,00	0,00	0,00	0,00	66 000,00	230 000,00	0,00	296 000,00

**Ville de Bordeaux - Budget principal - BS (projet de budget) - 2014**

(1)	Libellé	90 Interventions économiques	91 Foires et marchés	92 Aides à l'agriculture et aux industries	93 Aides à l'énergie, indus. manufact., BTP	94 Aides commerce et services marchands	95 Aides au tourisme	96 Aides aux services publics	Total
73	Impôts et taxes	0,00	0,00	0,00	0,00	2 605 000,00	1 900 000,00	0,00	4 505 000,00
74	Dotations et participations	0,00	0,00	0,00	0,00	10 000,00	0,00	0,00	10 000,00
75	Autres produits de gestion courante	409 916,96	0,00	0,00	0,00	1 365 000,00	397 500,00	0,00	2 172 416,96
76	Produits financiers	0,00	0,00	0,00	0,00	0,00	0,00	0,00	0,00
77	Produits exceptionnels	0,00	0,00	0,00	0,00	0,00	0,00	0,00	0,00
78	Reprise sur amortissements et provisions	0,00	0,00	0,00	0,00	0,00	0,00	0,00	0,00
	<b>Restes à réaliser – reports</b>	<b>0,00</b>	<b>0,00</b>	<b>0,00</b>	<b>0,00</b>	<b>0,00</b>	<b>0,00</b>	<b>0,00</b>	<b>0,00</b>
	<b>SOLDE (2)</b>	<b>-2 055 288,07</b>	<b>-2 661 030,00</b>	<b>0,00</b>	<b>0,00</b>	<b>2 019 733,93</b>	<b>11 555,71</b>	<b>0,00</b>	<b>-2 685 028,43</b>

(1) Pour le croisement par nature, le détail est fait selon le niveau de vote choisi par l'assemblée délibérante (chapitre, article ou article spécialisé).

(2) S'il s'agit du budget supplémentaire ou de décisions modificatives, les montants indiqués sont cumulés au niveau de l'ensemble des décisions budgétaires (BP + DM + BS). Le solde correspond à la différence entre les recettes et les dépenses. Les dépenses et les recettes correspondent à la somme des dépenses et des recettes de l'exercice ainsi que des restes à réaliser et des reports (lignes budgétaires 001 et 002). Les lignes reports 001 et 002 apparaissent à la colonne 01-Non ventilables.

<b>IV – ANNEXES</b>	<b>IV</b>
<b>ELEMENTS DU BILAN PRESENTATION CROISEE PAR FONCTION – DETAIL INVESTISSEMENT</b>	<b>A1.2</b>

**FONCTION 0 – Services généraux des administrations publiques locales**

(1)	Libellé	01 Opérations non ventilables	02 Administration générale	03 Justice	04 Coopérat° décentralisée, act° européen.	Total
<b>DEPENSES (2)</b>		97 380 874,10	64 490 628,25	0,00	0,00	161 871 502,35
Dépenses de l'exercice		25 113 918,68	48 610 658,18	0,00	0,00	73 724 576,86
010	Stocks	0,00	0,00	0,00	0,00	0,00
020	Dépenses imprévues	0,00	0,00	0,00	0,00	0,00
040	<i>Opérat° ordre transfert entre sections</i>	690 138,95	0,00	0,00	0,00	690 138,95
041	<i>Opérations patrimoniales</i>	2 313 779,73	0,00	0,00	0,00	2 313 779,73
10	Dotations, fonds divers et réserves	0,00	0,00	0,00	0,00	0,00
13	Subventions d'investissement	0,00	0,00	0,00	0,00	0,00
16	Emprunts et dettes assimilées	22 110 000,00	810 000,00	0,00	0,00	22 920 000,00
18	Compte de liaison : affectat° (BA,régie)	0,00	0,00	0,00	0,00	0,00
20	Immobilisations incorporelles	0,00	2 677 677,00	0,00	0,00	2 677 677,00
204	Subventions d'équipement versées	0,00	0,00	0,00	0,00	0,00
21	Immobilisations corporelles	0,00	8 926 000,00	0,00	0,00	8 926 000,00
22	Immobilisations reçues en affectation	0,00	0,00	0,00	0,00	0,00
23	Immobilisations en cours	0,00	29 580 630,20	0,00	0,00	29 580 630,20
26	Participat° et créances rattachées	0,00	1 468 800,00	0,00	0,00	1 468 800,00
27	Autres immobilisations financières	0,00	5 147 550,98	0,00	0,00	5 147 550,98
Opérations d'équipement		0,00	0,00	0,00	0,00	0,00
Opérations pour compte de tiers		0,00	0,00	0,00	0,00	0,00
454104	Travaux d'office de la surveillance administrative (dép)	0,00	0,00	0,00	0,00	0,00
Restes à réaliser – reports		72 266 955,42	15 879 970,07	0,00	0,00	88 146 925,49
<b>RECETTES (2)</b>		208 074 315,46	37 157 846,89	0,00	0,00	245 232 162,35
Recettes de l'exercice		153 489 815,46	35 438 873,38	0,00	0,00	188 928 688,84
010	Stocks	0,00	0,00	0,00	0,00	0,00
021	<i>Virement de la sect° de fonctionnement</i>	25 406 472,73	0,00	0,00	0,00	25 406 472,73

Ville de Bordeaux - Budget principal - BS (projet de budget) - 2014

(1)	Libellé	01 Opérations non ventilables	02 Administration générale	03 Justice	04 Coopérat° décentralisée, act° européen.	Total
024	Produits des cessions d'immobilisations	0,00	22 683 442,00	0,00	0,00	22 683 442,00
040	<i>Opérat° ordre transfert entre sections</i>	10 611 938,90	0,00	0,00	0,00	10 611 938,90
041	<i>Opérations patrimoniales</i>	2 313 779,73	0,00	0,00	0,00	2 313 779,73
10	Dotations, fonds divers et réserves	47 990 624,10	0,00	0,00	0,00	47 990 624,10
13	Subventions d'investissement	0,00	1 269 665,00	0,00	0,00	1 269 665,00
16	Emprunts et dettes assimilées	67 167 000,00	5 147 550,98	0,00	0,00	72 314 550,98
18	Compte de liaison : affectat° (BA,régie)	0,00	0,00	0,00	0,00	0,00
20	Immobilisations incorporelles	0,00	0,00	0,00	0,00	0,00
204	Subventions d'équipement versées	0,00	0,00	0,00	0,00	0,00
21	Immobilisations corporelles	0,00	0,00	0,00	0,00	0,00
22	Immobilisations reçues en affectation	0,00	0,00	0,00	0,00	0,00
23	Immobilisations en cours	0,00	0,00	0,00	0,00	0,00
26	Participat° et créances rattachées	0,00	978 800,00	0,00	0,00	978 800,00
27	Autres immobilisations financières	0,00	5 359 415,40	0,00	0,00	5 359 415,40
Opérations pour compte de tiers		0,00	0,00	0,00	0,00	0,00
454204	Travaux d'office de la surveillance administrative (rec)	0,00	0,00	0,00	0,00	0,00
Restes à réaliser – reports		54 584 500,00	1 718 973,51	0,00	0,00	56 303 473,51
<b>SOLDE (2)</b>		110 693 441,36	-27 332 781,36	0,00	0,00	83 360 660,00

(1)	Libellé	Sous-fonction 02						Sous-fonction 04		
		020 Administrat° générale collectivité	021 Assemblée locale	022 Administration générale de l'état	023 Information, communication, publicité	024 Fêtes et cérémonies	025 Aides aux assoc. (non classées ailleurs)	026 Cimetières et pompes funèbres	041 Subvention globale	048 Autres act° de coopérat° décentralisée
<b>DEPENSES (2)</b>		63 840 933,84	0,00	0,00	40 000,00	0,00	0,00	609 694,41	0,00	0,00
Dépenses de l'exercice		48 137 558,18	0,00	0,00	40 000,00	0,00	0,00	433 100,00	0,00	0,00
010	Stocks	0,00	0,00	0,00	0,00	0,00	0,00	0,00	0,00	0,00
020	Dépenses imprévues	0,00	0,00	0,00	0,00	0,00	0,00	0,00	0,00	0,00
040	<i>Opérat° ordre transfert entre sections</i>	0,00	0,00	0,00	0,00	0,00	0,00	0,00	0,00	0,00
041	<i>Opérations patrimoniales</i>	0,00	0,00	0,00	0,00	0,00	0,00	0,00	0,00	0,00
10	Dotations, fonds divers et réserves	0,00	0,00	0,00	0,00	0,00	0,00	0,00	0,00	0,00

Ville de Bordeaux - Budget principal - BS (projet de budget) - 2014

(1)	Libellé	Sous-fonction 02							Sous-fonction 04	
		020 Administrat° générale collectivité	021 Assemblée locale	022 Administration générale de l'état	023 Information, communication, publicité	024 Fêtes et cérémonies	025 Aides aux assoc. (non classées ailleurs)	026 Cimetière et pompes funèbres	041 Subvention globale	048 Autres act° de coopérat° décentralisée
13	Subventions d'investissement	0,00	0,00	0,00	0,00	0,00	0,00	0,00	0,00	0,00
16	Emprunts et dettes assimilées	810 000,00	0,00	0,00	0,00	0,00	0,00	0,00	0,00	0,00
18	Compte de liaison : affectat° (BA,régie)	0,00	0,00	0,00	0,00	0,00	0,00	0,00	0,00	0,00
20	Immobilisations incorporelles	2 632 677,00	0,00	0,00	10 000,00	0,00	0,00	35 000,00	0,00	0,00
204	Subventions d'équipement versées	0,00	0,00	0,00	0,00	0,00	0,00	0,00	0,00	0,00
21	Immobilisations corporelles	8 795 900,00	0,00	0,00	30 000,00	0,00	0,00	100 100,00	0,00	0,00
22	Immobilisations reçues en affectation	0,00	0,00	0,00	0,00	0,00	0,00	0,00	0,00	0,00
23	Immobilisations en cours	29 282 630,20	0,00	0,00	0,00	0,00	0,00	298 000,00	0,00	0,00
26	Participat° et créances rattachées	1 468 800,00	0,00	0,00	0,00	0,00	0,00	0,00	0,00	0,00
27	Autres immobilisations financières	5 147 550,98	0,00	0,00	0,00	0,00	0,00	0,00	0,00	0,00
	Opérations d'équipement	0,00	0,00	0,00	0,00	0,00	0,00	0,00	0,00	0,00
	Opérations pour compte de tiers	0,00	0,00	0,00	0,00	0,00	0,00	0,00	0,00	0,00
454104	Travaux d'office de la surveillance administrative (dép)	0,00	0,00	0,00	0,00	0,00	0,00	0,00	0,00	0,00
	Restes à réaliser – reports	15 703 375,66	0,00	0,00	0,00	0,00	0,00	176 594,41	0,00	0,00
	<b>RECETTES (2)</b>	<b>37 157 846,89</b>	<b>0,00</b>	<b>0,00</b>	<b>0,00</b>	<b>0,00</b>	<b>0,00</b>	<b>0,00</b>	<b>0,00</b>	<b>0,00</b>
	Recettes de l'exercice	35 438 873,38	0,00	0,00	0,00	0,00	0,00	0,00	0,00	0,00
010	Stocks	0,00	0,00	0,00	0,00	0,00	0,00	0,00	0,00	0,00
021	Virement de la sect° de fonctionnement	0,00	0,00	0,00	0,00	0,00	0,00	0,00	0,00	0,00
024	Produits des cessions d'immobilisations	22 683 442,00	0,00	0,00	0,00	0,00	0,00	0,00	0,00	0,00
040	Opérat° ordre transfert entre sections	0,00	0,00	0,00	0,00	0,00	0,00	0,00	0,00	0,00
041	Opérations patrimoniales	0,00	0,00	0,00	0,00	0,00	0,00	0,00	0,00	0,00

Ville de Bordeaux - Budget principal - BS (projet de budget) - 2014

(1)	Libellé	Sous-fonction 02						Sous-fonction 04	
		020 Administrat° générale collectivité	021 Assemblée locale	022 Administration générale de l'état	023 Information, communication, publicité	024 Fêtes et cérémonies	025 Aides aux assoc. (non classées ailleurs)	026 Cimetières et pompes funèbres	041 Subvention globale
10	Dotations, fonds divers et réserves	0,00	0,00	0,00	0,00	0,00	0,00	0,00	0,00
13	Subventions d'investissement	1 269 665,00	0,00	0,00	0,00	0,00	0,00	0,00	0,00
16	Emprunts et dettes assimilées	5 147 550,98	0,00	0,00	0,00	0,00	0,00	0,00	0,00
18	Compte de liaison : affectat° (BA,régie)	0,00	0,00	0,00	0,00	0,00	0,00	0,00	0,00
20	Immobilisations incorporelles	0,00	0,00	0,00	0,00	0,00	0,00	0,00	0,00
204	Subventions d'équipement versées	0,00	0,00	0,00	0,00	0,00	0,00	0,00	0,00
21	Immobilisations corporelles	0,00	0,00	0,00	0,00	0,00	0,00	0,00	0,00
22	Immobilisations reçues en affectation	0,00	0,00	0,00	0,00	0,00	0,00	0,00	0,00
23	Immobilisations en cours	0,00	0,00	0,00	0,00	0,00	0,00	0,00	0,00
26	Participat° et créances rattachées	978 800,00	0,00	0,00	0,00	0,00	0,00	0,00	0,00
27	Autres immobilisations financières	5 359 415,40	0,00	0,00	0,00	0,00	0,00	0,00	0,00
Opérations pour compte de tiers		0,00	0,00	0,00	0,00	0,00	0,00	0,00	0,00
454204	Travaux d'office de la surveillance administrative (rec)	0,00	0,00	0,00	0,00	0,00	0,00	0,00	0,00
Restes à réaliser – reports		1 718 973,51	0,00	0,00	0,00	0,00	0,00	0,00	0,00
<b>SOLDE (2)</b>		<b>-26 683 086,95</b>	<b>0,00</b>	<b>0,00</b>	<b>-40 000,00</b>	<b>0,00</b>	<b>0,00</b>	<b>-609 694,41</b>	<b>0,00</b>

(1) Pour le croisement par nature, le détail est fait selon le niveau de vote choisi par l'assemblée délibérante (chapitre, article ou article spécialisé).

(2) Le solde correspond à la différence entre les recettes et les dépenses. Les dépenses et les recettes correspondent à la somme des dépenses et des recettes de l'exercice ainsi que des restes à réaliser et des reports (lignes budgétaires 001 et 002). Les lignes reports 001 et 002 apparaissent à la colonne 01-Non ventilables.

<b>IV – ANNEXES</b>	<b>IV</b>
<b>ELEMENTS DU BILAN PRESENTATION CROISEE PAR FONCTION – DETAIL INVESTISSEMENT</b>	<b>A1.2</b>

**FONCTION 1 – Sécurité et salubrité publiques**

(1)	Libellé	11 Sécurité intérieure	12 Hygiène et salubrité publique	Total
<b>DEPENSES (2)</b>		252 729,51	422 811,10	675 540,61
Dépenses de l'exercice		95 000,00	74 186,00	169 186,00
010	Stocks	0,00	0,00	0,00
020	Dépenses imprévues	0,00	0,00	0,00
040	<i>Opérat° ordre transfert entre sections</i>	0,00	0,00	0,00
041	<i>Opérations patrimoniales</i>	0,00	0,00	0,00
10	Dotations, fonds divers et réserves	0,00	0,00	0,00
13	Subventions d'investissement	0,00	0,00	0,00
16	Emprunts et dettes assimilées	0,00	0,00	0,00
18	Compte de liaison : affectat° (BA,régie)	0,00	0,00	0,00
20	Immobilisations incorporelles	0,00	0,00	0,00
204	Subventions d'équipement versées	0,00	0,00	0,00
21	Immobilisations corporelles	80 000,00	17 186,00	97 186,00
22	Immobilisations reçues en affectation	0,00	0,00	0,00
23	Immobilisations en cours	15 000,00	57 000,00	72 000,00
26	Participat° et créances rattachées	0,00	0,00	0,00
27	Autres immobilisations financières	0,00	0,00	0,00
Opérations d'équipement		0,00	0,00	0,00
Opérations pour compte de tiers		0,00	0,00	0,00
454105	Travaux d'office de l'Hygiène (dép)	0,00	0,00	0,00
Restes à réaliser – reports		157 729,51	348 625,10	506 354,61
<b>RECETTES (2)</b>		20 000,00	230 000,00	250 000,00
Recettes de l'exercice		20 000,00	0,00	20 000,00
010	Stocks	0,00	0,00	0,00
021	<i>Virement de la sect° de fonctionnement</i>	0,00	0,00	0,00
024	Produits des cessions d'immobilisations	0,00	0,00	0,00

Ville de Bordeaux - Budget principal - BS (projet de budget) - 2014

(1)	Libellé	11 Sécurité intérieure	12 Hygiène et salubrité publique	Total
040	Opérat° ordre transfert entre sections	0,00	0,00	0,00
041	Opérations patrimoniales	0,00	0,00	0,00
10	Dotations, fonds divers et réserves	0,00	0,00	0,00
13	Subventions d'investissement	20 000,00	0,00	20 000,00
16	Emprunts et dettes assimilées	0,00	0,00	0,00
18	Compte de liaison : affectat° (BA,régie)	0,00	0,00	0,00
20	Immobilisations incorporelles	0,00	0,00	0,00
204	Subventions d'équipement versées	0,00	0,00	0,00
21	Immobilisations corporelles	0,00	0,00	0,00
22	Immobilisations reçues en affectation	0,00	0,00	0,00
23	Immobilisations en cours	0,00	0,00	0,00
26	Participat° et créances rattachées	0,00	0,00	0,00
27	Autres immobilisations financières	0,00	0,00	0,00
Opérations pour compte de tiers		0,00	0,00	0,00
454205	Travaux d'office de l'Hygiène (rec)	0,00	0,00	0,00
Restes à réaliser – reports		0,00	230 000,00	230 000,00
<b>SOLDE (2)</b>		<b>-232 729,51</b>	<b>-192 811,10</b>	<b>-425 540,61</b>

(1)	Libellé	Sous-fonction 11				
		110 Services communs	111 Police nationale	112 Police municipale	113 Pompiers, incendies et secours	114 Autres services de protection civile
<b>DEPENSES (2)</b>		252 729,51	0,00	0,00	0,00	0,00
Dépenses de l'exercice		95 000,00	0,00	0,00	0,00	0,00
010	Stocks	0,00	0,00	0,00	0,00	0,00
020	Dépenses imprévues	0,00	0,00	0,00	0,00	0,00
040	Opérat° ordre transfert entre sections	0,00	0,00	0,00	0,00	0,00
041	Opérations patrimoniales	0,00	0,00	0,00	0,00	0,00
10	Dotations, fonds divers et réserves	0,00	0,00	0,00	0,00	0,00
13	Subventions d'investissement	0,00	0,00	0,00	0,00	0,00
16	Emprunts et dettes assimilées	0,00	0,00	0,00	0,00	0,00
18	Compte de liaison : affectat° (BA,régie)	0,00	0,00	0,00	0,00	0,00
20	Immobilisations incorporelles	0,00	0,00	0,00	0,00	0,00



Ville de Bordeaux - Budget principal - BS (projet de budget) - 2014

(1)	Libellé	Sous-fonction 11				
		110 Services communs	111 Police nationale	112 Police municipale	113 Pompiers, incendies et secours	114 Autres services de protection civile
204	Subventions d'équipement versées	0,00	0,00	0,00	0,00	0,00
21	Immobilisations corporelles	80 000,00	0,00	0,00	0,00	0,00
22	Immobilisations reçues en affectation	0,00	0,00	0,00	0,00	0,00
23	Immobilisations en cours	15 000,00	0,00	0,00	0,00	0,00
26	Participat° et créances rattachées	0,00	0,00	0,00	0,00	0,00
27	Autres immobilisations financières	0,00	0,00	0,00	0,00	0,00
Opérations d'équipement		0,00	0,00	0,00	0,00	0,00
<b>Opérations pour compte de tiers</b>		<b>0,00</b>	<b>0,00</b>	<b>0,00</b>	<b>0,00</b>	<b>0,00</b>
454105	Travaux d'office de l'Hygiène (dép)	0,00	0,00	0,00	0,00	0,00
<b>Restes à réaliser – reports</b>		<b>157 729,51</b>	<b>0,00</b>	<b>0,00</b>	<b>0,00</b>	<b>0,00</b>
<b>RECETTES (2)</b>		<b>20 000,00</b>	<b>0,00</b>	<b>0,00</b>	<b>0,00</b>	<b>0,00</b>
Recettes de l'exercice		20 000,00	0,00	0,00	0,00	0,00
010	Stocks	0,00	0,00	0,00	0,00	0,00
021	<i>Virement de la sect° de fonctionnement</i>	0,00	0,00	0,00	0,00	0,00
024	Produits des cessions d'immobilisations	0,00	0,00	0,00	0,00	0,00
040	<i>Opérat° ordre transfert entre sections</i>	0,00	0,00	0,00	0,00	0,00
041	<i>Opérations patrimoniales</i>	0,00	0,00	0,00	0,00	0,00
10	Dotations, fonds divers et réserves	0,00	0,00	0,00	0,00	0,00
13	Subventions d'investissement	20 000,00	0,00	0,00	0,00	0,00
16	Emprunts et dettes assimilées	0,00	0,00	0,00	0,00	0,00
18	Compte de liaison : affectat° (BA,régie)	0,00	0,00	0,00	0,00	0,00
20	Immobilisations incorporelles	0,00	0,00	0,00	0,00	0,00
204	Subventions d'équipement versées	0,00	0,00	0,00	0,00	0,00
21	Immobilisations corporelles	0,00	0,00	0,00	0,00	0,00
22	Immobilisations reçues en affectation	0,00	0,00	0,00	0,00	0,00
23	Immobilisations en cours	0,00	0,00	0,00	0,00	0,00
26	Participat° et créances rattachées	0,00	0,00	0,00	0,00	0,00
27	Autres immobilisations financières	0,00	0,00	0,00	0,00	0,00
<b>Opérations pour compte de tiers</b>		<b>0,00</b>	<b>0,00</b>	<b>0,00</b>	<b>0,00</b>	<b>0,00</b>
454205	Travaux d'office de l'Hygiène (rec)	0,00	0,00	0,00	0,00	0,00
<b>Restes à réaliser – reports</b>		<b>0,00</b>	<b>0,00</b>	<b>0,00</b>	<b>0,00</b>	<b>0,00</b>

**Ville de Bordeaux - Budget principal - BS (projet de budget) - 2014**

(1)	Libellé	Sous-fonction 11				
		110 Services communs	111 Police nationale	112 Police municipale	113 Pompiers, incendies et secours	114 Autres services de protection civile
<b>SOLDE (2)</b>		-232 729,51	0,00	0,00	0,00	0,00

(1) Pour le croisement par nature, le détail est fait selon le niveau de vote choisi par l'assemblée délibérante (chapitre, article ou article spécialisé).

(2) Le solde correspond à la différence entre les recettes et les dépenses. Les dépenses et les recettes correspondent à la somme des dépenses et des recettes de l'exercice ainsi que des restes à réaliser et des reports (lignes budgétaires 001 et 002). Les lignes reports 001 et 002 apparaissent à la colonne 01-Non ventilables.

<b>IV – ANNEXES</b>	<b>IV</b>
<b>ELEMENTS DU BILAN PRESENTATION CROISEE PAR FONCTION – DETAIL INVESTISSEMENT</b>	<b>A1.2</b>

**FONCTION 2 – Enseignement - Formation**

(1)	Libellé	20 Services communs	21 Enseignement du premier degré	22 Enseignement du deuxième degré	23 Enseignement supérieur	24 Formation continue	25 Services annexes de l'enseignement	Total
	<b>DEPENSES (2)</b>	0,00	16 402 011,00	60 000,00	2 260 242,03	0,00	550,00	18 722 803,03
	Dépenses de l'exercice	0,00	12 640 135,00	0,00	190 000,00	0,00	0,00	12 830 135,00
010	Stocks	0,00	0,00	0,00	0,00	0,00	0,00	0,00
020	Dépenses imprévues	0,00	0,00	0,00	0,00	0,00	0,00	0,00
040	<i>Opérat° ordre transfert entre sections</i>	0,00	0,00	0,00	0,00	0,00	0,00	0,00
041	<i>Opérations patrimoniales</i>	0,00	0,00	0,00	0,00	0,00	0,00	0,00
10	Dotations, fonds divers et réserves	0,00	0,00	0,00	0,00	0,00	0,00	0,00
13	Subventions d'investissement	0,00	0,00	0,00	0,00	0,00	0,00	0,00
16	Emprunts et dettes assimilées	0,00	0,00	0,00	0,00	0,00	0,00	0,00
18	Compte de liaison : affectat° (BA,régie)	0,00	0,00	0,00	0,00	0,00	0,00	0,00
20	Immobilisations incorporelles	0,00	140 000,00	0,00	0,00	0,00	0,00	140 000,00
204	Subventions d'équipement versées	0,00	47 340,00	0,00	90 000,00	0,00	0,00	137 340,00
21	Immobilisations corporelles	0,00	796 960,00	0,00	30 000,00	0,00	0,00	826 960,00
22	Immobilisations reçues en affectation	0,00	0,00	0,00	0,00	0,00	0,00	0,00
23	Immobilisations en cours	0,00	11 655 835,00	0,00	20 000,00	0,00	0,00	11 675 835,00
26	Participat° et créances rattachées	0,00	0,00	0,00	50 000,00	0,00	0,00	50 000,00
27	Autres immobilisations financières	0,00	0,00	0,00	0,00	0,00	0,00	0,00
	Opérations d'équipement	0,00	0,00	0,00	0,00	0,00	0,00	0,00
	Opérations pour compte de tiers	0,00	0,00	0,00	0,00	0,00	0,00	0,00
458121	Opération campus - Participation de l'Université de Bordeaux - Dépenses	0,00	0,00	0,00	0,00	0,00	0,00	0,00

Ville de Bordeaux - Budget principal - BS (projet de budget) - 2014

(1)	Libellé	20 Services communs	21 Enseignement du premier degré	22 Enseignement du deuxième degré	23 Enseignement supérieur	24 Formation continue	25 Services annexes de l'enseignement	Total
458124	Opération campus - Participation de la Communauté Urbaine de Bordeaux - Dépenses	0,00	0,00	0,00	0,00	0,00	0,00	0,00
Restes à réaliser – reports		0,00	3 761 876,00	60 000,00	2 070 242,03	0,00	550,00	5 892 668,03
<b>RECETTES (2)</b>		0,00	1 620 000,00	0,00	48 600,00	0,00	0,00	1 668 600,00
Recettes de l'exercice		0,00	900 000,00	0,00	48 600,00	0,00	0,00	948 600,00
010	Stocks	0,00	0,00	0,00	0,00	0,00	0,00	0,00
021	Virement de la sect° de fonctionnement	0,00	0,00	0,00	0,00	0,00	0,00	0,00
024	Produits des cessions d'immobilisations	0,00	0,00	0,00	0,00	0,00	0,00	0,00
040	Opérat° ordre transfert entre sections	0,00	0,00	0,00	0,00	0,00	0,00	0,00
041	Opérations patrimoniales	0,00	0,00	0,00	0,00	0,00	0,00	0,00
10	Dotations, fonds divers et réserves	0,00	0,00	0,00	0,00	0,00	0,00	0,00
13	Subventions d'investissement	0,00	900 000,00	0,00	48 600,00	0,00	0,00	948 600,00
16	Emprunts et dettes assimilées	0,00	0,00	0,00	0,00	0,00	0,00	0,00
18	Compte de liaison : affectat° (BA,régie)	0,00	0,00	0,00	0,00	0,00	0,00	0,00
20	Immobilisations incorporelles	0,00	0,00	0,00	0,00	0,00	0,00	0,00
204	Subventions d'équipement versées	0,00	0,00	0,00	0,00	0,00	0,00	0,00
21	Immobilisations corporelles	0,00	0,00	0,00	0,00	0,00	0,00	0,00
22	Immobilisations reçues en affectation	0,00	0,00	0,00	0,00	0,00	0,00	0,00
23	Immobilisations en cours	0,00	0,00	0,00	0,00	0,00	0,00	0,00
26	Participat° et créances rattachées	0,00	0,00	0,00	0,00	0,00	0,00	0,00
27	Autres immobilisations financières	0,00	0,00	0,00	0,00	0,00	0,00	0,00
Opérations pour compte de tiers		0,00	0,00	0,00	0,00	0,00	0,00	0,00
Restes à réaliser – reports		0,00	720 000,00	0,00	0,00	0,00	0,00	720 000,00
<b>SOLDE (2)</b>		0,00	-14 782 011,00	-60 000,00	-2 211 642,03	0,00	-550,00	-17 054 203,03

Ville de Bordeaux - Budget principal - BS (projet de budget) - 2014

(1)	Libellé	Sous-fonction 21			Sous-fonction 25				
		211 Ecoles maternelles	212 Ecoles primaires	213 Classes regroupées	251 Hébergement et restauration scolaire	252 Transports scolaires	253 Sport scolaire	254 Médecine scolaire	255 Classes de découverte et autres services
<b>DEPENSES (2)</b>		0,00	0,00	16 402 011,00	0,00	0,00	0,00	550,00	0,00
Dépenses de l'exercice		0,00	0,00	12 640 135,00	0,00	0,00	0,00	0,00	0,00
010	Stocks	0,00	0,00	0,00	0,00	0,00	0,00	0,00	0,00
020	Dépenses imprévues	0,00	0,00	0,00	0,00	0,00	0,00	0,00	0,00
040	<i>Opérat° ordre transfert entre sections</i>	0,00	0,00	0,00	0,00	0,00	0,00	0,00	0,00
041	<i>Opérations patrimoniales</i>	0,00	0,00	0,00	0,00	0,00	0,00	0,00	0,00
10	Dotations, fonds divers et réserves	0,00	0,00	0,00	0,00	0,00	0,00	0,00	0,00
13	Subventions d'investissement	0,00	0,00	0,00	0,00	0,00	0,00	0,00	0,00
16	Emprunts et dettes assimilées	0,00	0,00	0,00	0,00	0,00	0,00	0,00	0,00
18	Compte de liaison : affectat° (BA,régie)	0,00	0,00	0,00	0,00	0,00	0,00	0,00	0,00
20	Immobilisations incorporelles	0,00	0,00	140 000,00	0,00	0,00	0,00	0,00	0,00
204	Subventions d'équipement versées	0,00	0,00	47 340,00	0,00	0,00	0,00	0,00	0,00
21	Immobilisations corporelles	0,00	0,00	796 960,00	0,00	0,00	0,00	0,00	0,00
22	Immobilisations reçues en affectation	0,00	0,00	0,00	0,00	0,00	0,00	0,00	0,00
23	Immobilisations en cours	0,00	0,00	11 655 835,00	0,00	0,00	0,00	0,00	0,00
26	Participat° et créances rattachées	0,00	0,00	0,00	0,00	0,00	0,00	0,00	0,00
27	Autres immobilisations financières	0,00	0,00	0,00	0,00	0,00	0,00	0,00	0,00
Opérations d'équipement		0,00	0,00	0,00	0,00	0,00	0,00	0,00	0,00
Opérations pour compte de tiers		0,00	0,00	0,00	0,00	0,00	0,00	0,00	0,00
458121	Opération campus - Participation de l'Université de Bordeaux - Dépenses	0,00	0,00	0,00	0,00	0,00	0,00	0,00	0,00
458124	Opération campus - Participation de la Communauté Urbaine de Bordeaux - Dépenses	0,00	0,00	0,00	0,00	0,00	0,00	0,00	0,00
Restes à réaliser – reports		0,00	0,00	3 761 876,00	0,00	0,00	0,00	550,00	0,00
<b>RECETTES (2)</b>		0,00	0,00	1 620 000,00	0,00	0,00	0,00	0,00	0,00
Recettes de l'exercice		0,00	0,00	900 000,00	0,00	0,00	0,00	0,00	0,00
010	Stocks	0,00	0,00	0,00	0,00	0,00	0,00	0,00	0,00
021	<i>Virement de la sect° de fonctionnement</i>	0,00	0,00	0,00	0,00	0,00	0,00	0,00	0,00
024	Produits des cessions d'immobilisations	0,00	0,00	0,00	0,00	0,00	0,00	0,00	0,00
040	<i>Opérat° ordre transfert entre sections</i>	0,00	0,00	0,00	0,00	0,00	0,00	0,00	0,00
041	<i>Opérations patrimoniales</i>	0,00	0,00	0,00	0,00	0,00	0,00	0,00	0,00

Ville de Bordeaux - Budget principal - BS (projet de budget) - 2014

(1)	Libellé	Sous-fonction 21			Sous-fonction 25				
		211 Ecoles maternelles	212 Ecoles primaires	213 Classes regroupées	251 Hébergement et restauration scolaire	252 Transports scolaires	253 Sport scolaire	254 Médecine scolaire	255 Classes de découverte et autres services
10	Dotations, fonds divers et réserves	0,00	0,00	0,00	0,00	0,00	0,00	0,00	0,00
13	Subventions d'investissement	0,00	0,00	900 000,00	0,00	0,00	0,00	0,00	0,00
16	Emprunts et dettes assimilées	0,00	0,00	0,00	0,00	0,00	0,00	0,00	0,00
18	Compte de liaison : affectat° (BA,régie)	0,00	0,00	0,00	0,00	0,00	0,00	0,00	0,00
20	Immobilisations incorporelles	0,00	0,00	0,00	0,00	0,00	0,00	0,00	0,00
204	Subventions d'équipement versées	0,00	0,00	0,00	0,00	0,00	0,00	0,00	0,00
21	Immobilisations corporelles	0,00	0,00	0,00	0,00	0,00	0,00	0,00	0,00
22	Immobilisations reçues en affectation	0,00	0,00	0,00	0,00	0,00	0,00	0,00	0,00
23	Immobilisations en cours	0,00	0,00	0,00	0,00	0,00	0,00	0,00	0,00
26	Participat° et créances rattachées	0,00	0,00	0,00	0,00	0,00	0,00	0,00	0,00
27	Autres immobilisations financières	0,00	0,00	0,00	0,00	0,00	0,00	0,00	0,00
Opérations pour compte de tiers		0,00	0,00	0,00	0,00	0,00	0,00	0,00	0,00
Restes à réaliser – reports		0,00	0,00	720 000,00	0,00	0,00	0,00	0,00	0,00
<b>SOLDE (2)</b>		<b>0,00</b>	<b>0,00</b>	<b>-14 782 011,00</b>	<b>0,00</b>	<b>0,00</b>	<b>0,00</b>	<b>-550,00</b>	<b>0,00</b>

(1) Pour le croisement par nature, le détail est fait selon le niveau de vote choisi par l'assemblée délibérante (chapitre, article ou article spécialisé).

(2) Le solde correspond à la différence entre les recettes et les dépenses. Les dépenses et les recettes correspondent à la somme des dépenses et des recettes de l'exercice ainsi que des restes à réaliser et des reports (lignes budgétaires 001 et 002). Les lignes reports 001 et 002 apparaissent à la colonne 01-Non ventilables.

<b>IV – ANNEXES</b>	<b>IV</b>
<b>ELEMENTS DU BILAN PRESENTATION CROISEE PAR FONCTION – DETAIL INVESTISSEMENT</b>	<b>A1.2</b>

**FONCTION 3 – Culture**

(1)	Libellé	30 Services communs	31 Expression artistique	32 Conservation et diffusion des patrimoine	33 Action culturelle	Total
<b>DEPENSES (2)</b>		0,00	6 138 107,56	24 262 255,22	324 554,69	30 724 917,47
Dépenses de l'exercice		0,00	3 559 519,54	14 129 629,00	221 400,00	17 910 548,54
010	Stocks	0,00	0,00	0,00	0,00	0,00
020	Dépenses imprévues	0,00	0,00	0,00	0,00	0,00
040	<i>Opérat° ordre transfert entre sections</i>	0,00	0,00	0,00	0,00	0,00
041	<i>Opérations patrimoniales</i>	0,00	0,00	0,00	0,00	0,00
10	Dotations, fonds divers et réserves	0,00	0,00	0,00	0,00	0,00
13	Subventions d'investissement	0,00	0,00	0,00	0,00	0,00
16	Emprunts et dettes assimilées	0,00	0,00	0,00	0,00	0,00
18	Compte de liaison : affectat° (BA,régie)	0,00	0,00	0,00	0,00	0,00
20	Immobilisations incorporelles	0,00	0,00	191 990,00	50 000,00	241 990,00
204	Subventions d'équipement versées	0,00	0,00	260 000,00	18 000,00	278 000,00
21	Immobilisations corporelles	0,00	3 239 519,54	949 129,00	62 900,00	4 251 548,54
22	Immobilisations reçues en affectation	0,00	0,00	0,00	0,00	0,00
23	Immobilisations en cours	0,00	320 000,00	12 728 510,00	90 500,00	13 139 010,00
26	Participat° et créances rattachées	0,00	0,00	0,00	0,00	0,00
27	Autres immobilisations financières	0,00	0,00	0,00	0,00	0,00
Opérations d'équipement		0,00	0,00	0,00	0,00	0,00
Opérations pour compte de tiers		0,00	0,00	0,00	0,00	0,00
Restes à réaliser – reports		0,00	2 578 588,02	10 132 626,22	103 154,69	12 814 368,93
<b>RECETTES (2)</b>		0,00	338 447,50	6 895 390,08	0,00	7 233 837,58
Recettes de l'exercice		0,00	0,00	2 698 146,22	0,00	2 698 146,22
010	Stocks	0,00	0,00	0,00	0,00	0,00
021	<i>Virement de la sect° de fonctionnement</i>	0,00	0,00	0,00	0,00	0,00
024	Produits des cessions d'immobilisations	0,00	0,00	0,00	0,00	0,00

Ville de Bordeaux - Budget principal - BS (projet de budget) - 2014

(1)	Libellé	30 Services communs	31 Expression artistique	32 Conservation et diffusion des patrimoine	33 Action culturelle	Total
040	Opérat° ordre transfert entre sections	0,00	0,00	0,00	0,00	0,00
041	Opérations patrimoniales	0,00	0,00	0,00	0,00	0,00
10	Dotations, fonds divers et réserves	0,00	0,00	0,00	0,00	0,00
13	Subventions d'investissement	0,00	0,00	2 698 146,22	0,00	2 698 146,22
16	Emprunts et dettes assimilées	0,00	0,00	0,00	0,00	0,00
18	Compte de liaison : affectat° (BA,régie)	0,00	0,00	0,00	0,00	0,00
20	Immobilisations incorporelles	0,00	0,00	0,00	0,00	0,00
204	Subventions d'équipement versées	0,00	0,00	0,00	0,00	0,00
21	Immobilisations corporelles	0,00	0,00	0,00	0,00	0,00
22	Immobilisations reçues en affectation	0,00	0,00	0,00	0,00	0,00
23	Immobilisations en cours	0,00	0,00	0,00	0,00	0,00
26	Participat° et créances rattachées	0,00	0,00	0,00	0,00	0,00
27	Autres immobilisations financières	0,00	0,00	0,00	0,00	0,00
Opérations pour compte de tiers		0,00	0,00	0,00	0,00	0,00
Restes à réaliser – reports		0,00	338 447,50	4 197 243,86	0,00	4 535 691,36
<b>SOLDE (2)</b>		0,00	-5 799 660,06	-17 366 865,14	-324 554,69	-23 491 079,89

(1)	Libellé	Sous-fonction 31				Sous-fonction 32			
		311 Expression musicale, lyrique et choré.	312 Arts plastiques, activités artistiques	313 Théâtres	314 Cinémas et autres salles de spectacles	321 Bibliothèques et médiathèques	322 Musées	323 Archives	324 Entretien du patrimoine culturel
<b>DEPENSES (2)</b>		6 024 640,83	7 877,33	105 589,40	0,00	2 863 269,96	5 573 014,43	10 219 289,88	5 606 680,95
Dépenses de l'exercice		3 720 000,00	0,00	-160 480,46	0,00	1 029 500,00	1 995 829,00	9 466 400,00	1 637 900,00
010	Stocks	0,00	0,00	0,00	0,00	0,00	0,00	0,00	0,00
020	Dépenses imprévues	0,00	0,00	0,00	0,00	0,00	0,00	0,00	0,00
040	Opérat° ordre transfert entre sections	0,00	0,00	0,00	0,00	0,00	0,00	0,00	0,00
041	Opérations patrimoniales	0,00	0,00	0,00	0,00	0,00	0,00	0,00	0,00
10	Dotations, fonds divers et réserves	0,00	0,00	0,00	0,00	0,00	0,00	0,00	0,00
13	Subventions d'investissement	0,00	0,00	0,00	0,00	0,00	0,00	0,00	0,00
16	Emprunts et dettes assimilées	0,00	0,00	0,00	0,00	0,00	0,00	0,00	0,00
18	Compte de liaison : affectat° (BA,régie)	0,00	0,00	0,00	0,00	0,00	0,00	0,00	0,00
20	Immobilisations incorporelles	0,00	0,00	0,00	0,00	41 300,00	65 690,00	85 000,00	0,00



Ville de Bordeaux - Budget principal - BS (projet de budget) - 2014

(1)	Libellé	Sous-fonction 31				Sous-fonction 32			
		311 Expression musicale, lyrique et choré.	312 Arts plastiques, activités artistiques	313 Théâtres	314 Cinémas et autres salles de spectacles	321 Bibliothèques et médiathèques	322 Musées	323 Archives	324 Entretien du patrimoine culturel
204	Subventions d'équipement versées	0,00	0,00	0,00	0,00	0,00	0,00	0,00	260 000,00
21	Immobilisations corporelles	3 470 000,00	0,00	-230 480,46	0,00	590 500,00	269 329,00	81 400,00	7 900,00
22	Immobilisations reçues en affectation	0,00	0,00	0,00	0,00	0,00	0,00	0,00	0,00
23	Immobilisations en cours	250 000,00	0,00	70 000,00	0,00	397 700,00	1 660 810,00	9 300 000,00	1 370 000,00
26	Participat° et créances rattachées	0,00	0,00	0,00	0,00	0,00	0,00	0,00	0,00
27	Autres immobilisations financières	0,00	0,00	0,00	0,00	0,00	0,00	0,00	0,00
Opérations d'équipement		0,00	0,00	0,00	0,00	0,00	0,00	0,00	0,00
Opérations pour compte de tiers		0,00	0,00	0,00	0,00	0,00	0,00	0,00	0,00
Restes à réaliser – reports		2 304 640,83	7 877,33	266 069,86	0,00	1 833 769,96	3 577 185,43	752 889,88	3 968 780,95
<b>RECETTES (2)</b>		<b>338 447,50</b>	<b>0,00</b>	<b>0,00</b>	<b>0,00</b>	<b>1 179 131,22</b>	<b>276 521,40</b>	<b>3 533 482,38</b>	<b>1 906 255,08</b>
Recettes de l'exercice		0,00	0,00	0,00	0,00	173 727,22	0,00	2 172 830,00	351 589,00
010	Stocks	0,00	0,00	0,00	0,00	0,00	0,00	0,00	0,00
021	Virement de la sect° de fonctionnement	0,00	0,00	0,00	0,00	0,00	0,00	0,00	0,00
024	Produits des cessions d'immobilisations	0,00	0,00	0,00	0,00	0,00	0,00	0,00	0,00
040	Opérat° ordre transfert entre sections	0,00	0,00	0,00	0,00	0,00	0,00	0,00	0,00
041	Opérations patrimoniales	0,00	0,00	0,00	0,00	0,00	0,00	0,00	0,00
10	Dotations, fonds divers et réserves	0,00	0,00	0,00	0,00	0,00	0,00	0,00	0,00
13	Subventions d'investissement	0,00	0,00	0,00	0,00	173 727,22	0,00	2 172 830,00	351 589,00
16	Emprunts et dettes assimilées	0,00	0,00	0,00	0,00	0,00	0,00	0,00	0,00
18	Compte de liaison : affectat° (BA,régie)	0,00	0,00	0,00	0,00	0,00	0,00	0,00	0,00
20	Immobilisations incorporelles	0,00	0,00	0,00	0,00	0,00	0,00	0,00	0,00
204	Subventions d'équipement versées	0,00	0,00	0,00	0,00	0,00	0,00	0,00	0,00
21	Immobilisations corporelles	0,00	0,00	0,00	0,00	0,00	0,00	0,00	0,00
22	Immobilisations reçues en affectation	0,00	0,00	0,00	0,00	0,00	0,00	0,00	0,00
23	Immobilisations en cours	0,00	0,00	0,00	0,00	0,00	0,00	0,00	0,00
26	Participat° et créances rattachées	0,00	0,00	0,00	0,00	0,00	0,00	0,00	0,00
27	Autres immobilisations financières	0,00	0,00	0,00	0,00	0,00	0,00	0,00	0,00
Opérations pour compte de tiers		0,00	0,00	0,00	0,00	0,00	0,00	0,00	0,00
Restes à réaliser – reports		338 447,50	0,00	0,00	0,00	1 005 404,00	276 521,40	1 360 652,38	1 554 666,08
<b>SOLDE (2)</b>		<b>-5 686 193,33</b>	<b>-7 877,33</b>	<b>-105 589,40</b>	<b>0,00</b>	<b>-1 684 138,74</b>	<b>-5 296 493,03</b>	<b>-6 685 807,50</b>	<b>-3 700 425,87</b>

## Ville de Bordeaux - Budget principal - BS (projet de budget) - 2014

(1) Pour le croisement par nature, le détail est fait selon le niveau de vote choisi par l'assemblée délibérante (chapitre, article ou article spécialisé).

(2) Le solde correspond à la différence entre les recettes et les dépenses. Les dépenses et les recettes correspondent à la somme des dépenses et des recettes de l'exercice ainsi que des restes à réaliser et des reports (lignes budgétaires 001 et 002). Les lignes reports 001 et 002 apparaissent à la colonne 01-Non ventilables.

<b>IV – ANNEXES</b>	<b>IV</b>
<b>ELEMENTS DU BILAN PRESENTATION CROISEE PAR FONCTION – DETAIL INVESTISSEMENT</b>	<b>A1.2</b>

**FONCTION 4 – Sport et jeunesse**

(1)	Libellé	40 Services communs	41 Sports	42 Jeunesse	Total
<b>DEPENSES (2)</b>		0,00	12 093 583,62	8 352 753,49	20 446 337,11
Dépenses de l'exercice		0,00	6 875 000,00	6 692 960,30	13 567 960,30
010	Stocks	0,00	0,00	0,00	0,00
020	Dépenses imprévues	0,00	0,00	0,00	0,00
040	<i>Opérat° ordre transfert entre sections</i>	0,00	0,00	0,00	0,00
041	<i>Opérations patrimoniales</i>	0,00	0,00	0,00	0,00
10	Dotations, fonds divers et réserves	0,00	0,00	0,00	0,00
13	Subventions d'investissement	0,00	0,00	0,00	0,00
16	Emprunts et dettes assimilées	0,00	0,00	0,00	0,00
18	Compte de liaison : affectat° (BA,régie)	0,00	0,00	0,00	0,00
20	Immobilisations incorporelles	0,00	0,00	25 000,00	25 000,00
204	Subventions d'équipement versées	0,00	50 000,00	187 360,30	237 360,30
21	Immobilisations corporelles	0,00	200 000,00	154 600,00	354 600,00
22	Immobilisations reçues en affectation	0,00	0,00	0,00	0,00
23	Immobilisations en cours	0,00	6 625 000,00	6 326 000,00	12 951 000,00
26	Participat° et créances rattachées	0,00	0,00	0,00	0,00
27	Autres immobilisations financières	0,00	0,00	0,00	0,00
Opérations d'équipement		0,00	0,00	0,00	0,00
Opérations pour compte de tiers		0,00	0,00	0,00	0,00
Restes à réaliser – reports		0,00	5 218 583,62	1 659 793,19	6 878 376,81
<b>RECETTES (2)</b>		0,00	42 500 553,60	649 832,80	43 150 386,40
Recettes de l'exercice		0,00	943 074,00	125 000,00	1 068 074,00
010	Stocks	0,00	0,00	0,00	0,00
021	<i>Virement de la sect° de fonctionnement</i>	0,00	0,00	0,00	0,00
024	Produits des cessions d'immobilisations	0,00	0,00	0,00	0,00
040	<i>Opérat° ordre transfert entre sections</i>	0,00	0,00	0,00	0,00

Ville de Bordeaux - Budget principal - BS (projet de budget) - 2014

(1)	Libellé	40 Services communs	41 Sports	42 Jeunesse	Total
041	Opérations patrimoniales	0,00	0,00	0,00	0,00
10	Dotations, fonds divers et réserves	0,00	0,00	0,00	0,00
13	Subventions d'investissement	0,00	943 074,00	137 416,40	1 080 490,40
16	Emprunts et dettes assimilées	0,00	0,00	-12 416,40	-12 416,40
18	Compte de liaison : affectat° (BA,régie)	0,00	0,00	0,00	0,00
20	Immobilisations incorporelles	0,00	0,00	0,00	0,00
204	Subventions d'équipement versées	0,00	0,00	0,00	0,00
21	Immobilisations corporelles	0,00	0,00	0,00	0,00
22	Immobilisations reçues en affectation	0,00	0,00	0,00	0,00
23	Immobilisations en cours	0,00	0,00	0,00	0,00
26	Participat° et créances rattachées	0,00	0,00	0,00	0,00
27	Autres immobilisations financières	0,00	0,00	0,00	0,00
Opérations pour compte de tiers		0,00	0,00	0,00	0,00
Restes à réaliser – reports		0,00	41 557 479,60	524 832,80	42 082 312,40
<b>SOLDE (2)</b>		<b>0,00</b>	<b>30 406 969,98</b>	<b>-7 702 920,69</b>	<b>22 704 049,29</b>

(1)	Libellé	Sous-fonction 41					Sous-fonction 42		
		411 Salles de sport, gymnases	412 Stades	413 Piscines	414 Autres équipements sportifs ou de loisir	415 Manifestations sportives	421 Centres de loisirs	422 Autres activités pour les jeunes	423 Colonies de vacances
<b>DEPENSES (2)</b>		7 576 972,65	1 760 563,15	1 063 724,58	1 692 323,24	0,00	0,00	7 909 249,28	443 504,21
Dépenses de l'exercice		5 155 000,00	820 000,00	375 000,00	525 000,00	0,00	0,00	6 502 960,30	190 000,00
010	Stocks	0,00	0,00	0,00	0,00	0,00	0,00	0,00	0,00
020	Dépenses imprévues	0,00	0,00	0,00	0,00	0,00	0,00	0,00	0,00
040	Opérat° ordre transfert entre sections	0,00	0,00	0,00	0,00	0,00	0,00	0,00	0,00
041	Opérations patrimoniales	0,00	0,00	0,00	0,00	0,00	0,00	0,00	0,00
10	Dotations, fonds divers et réserves	0,00	0,00	0,00	0,00	0,00	0,00	0,00	0,00
13	Subventions d'investissement	0,00	0,00	0,00	0,00	0,00	0,00	0,00	0,00
16	Emprunts et dettes assimilées	0,00	0,00	0,00	0,00	0,00	0,00	0,00	0,00
18	Compte de liaison : affectat° (BA,régie)	0,00	0,00	0,00	0,00	0,00	0,00	0,00	0,00
20	Immobilisations incorporelles	0,00	0,00	0,00	0,00	0,00	0,00	25 000,00	0,00
204	Subventions d'équipement versées	0,00	0,00	0,00	50 000,00	0,00	0,00	187 360,30	0,00

Ville de Bordeaux - Budget principal - BS (projet de budget) - 2014

(1)	Libellé	Sous-fonction 41					Sous-fonction 42		
		411 Salles de sport, gymnases	412 Stades	413 Piscines	414 Autres équipements sportifs ou de loisir	415 Manifestations sportives	421 Centres de loisirs	422 Autres activités pour les jeunes	423 Colonies de vacances
21	Immobilisations corporelles	0,00	200 000,00	0,00	0,00	0,00	0,00	134 600,00	20 000,00
22	Immobilisations reçues en affectation	0,00	0,00	0,00	0,00	0,00	0,00	0,00	0,00
23	Immobilisations en cours	5 155 000,00	620 000,00	375 000,00	475 000,00	0,00	0,00	6 156 000,00	170 000,00
26	Participat° et créances rattachées	0,00	0,00	0,00	0,00	0,00	0,00	0,00	0,00
27	Autres immobilisations financières	0,00	0,00	0,00	0,00	0,00	0,00	0,00	0,00
Opérations d'équipement		0,00	0,00	0,00	0,00	0,00	0,00	0,00	0,00
Opérations pour compte de tiers		0,00	0,00	0,00	0,00	0,00	0,00	0,00	0,00
Restes à réaliser – reports		2 421 972,65	940 563,15	688 724,58	1 167 323,24	0,00	0,00	1 406 288,98	253 504,21
<b>RECETTES (2)</b>		<b>1 097 000,00</b>	<b>41 000 000,00</b>	<b>0,00</b>	<b>403 553,60</b>	<b>0,00</b>	<b>0,00</b>	<b>649 832,80</b>	<b>0,00</b>
Recettes de l'exercice		817 000,00	0,00	0,00	126 074,00	0,00	0,00	125 000,00	0,00
010	Stocks	0,00	0,00	0,00	0,00	0,00	0,00	0,00	0,00
021	Virement de la sect° de fonctionnement	0,00	0,00	0,00	0,00	0,00	0,00	0,00	0,00
024	Produits des cessions d'immobilisations	0,00	0,00	0,00	0,00	0,00	0,00	0,00	0,00
040	Opérat° ordre transfert entre sections	0,00	0,00	0,00	0,00	0,00	0,00	0,00	0,00
041	Opérations patrimoniales	0,00	0,00	0,00	0,00	0,00	0,00	0,00	0,00
10	Dotations, fonds divers et réserves	0,00	0,00	0,00	0,00	0,00	0,00	0,00	0,00
13	Subventions d'investissement	817 000,00	0,00	0,00	126 074,00	0,00	0,00	137 416,40	0,00
16	Emprunts et dettes assimilées	0,00	0,00	0,00	0,00	0,00	0,00	-12 416,40	0,00
18	Compte de liaison : affectat° (BA,régie)	0,00	0,00	0,00	0,00	0,00	0,00	0,00	0,00
20	Immobilisations incorporelles	0,00	0,00	0,00	0,00	0,00	0,00	0,00	0,00
204	Subventions d'équipement versées	0,00	0,00	0,00	0,00	0,00	0,00	0,00	0,00
21	Immobilisations corporelles	0,00	0,00	0,00	0,00	0,00	0,00	0,00	0,00
22	Immobilisations reçues en affectation	0,00	0,00	0,00	0,00	0,00	0,00	0,00	0,00
23	Immobilisations en cours	0,00	0,00	0,00	0,00	0,00	0,00	0,00	0,00
26	Participat° et créances rattachées	0,00	0,00	0,00	0,00	0,00	0,00	0,00	0,00
27	Autres immobilisations financières	0,00	0,00	0,00	0,00	0,00	0,00	0,00	0,00
Opérations pour compte de tiers		0,00	0,00	0,00	0,00	0,00	0,00	0,00	0,00
Restes à réaliser – reports		280 000,00	41 000 000,00	0,00	277 479,60	0,00	0,00	524 832,80	0,00
<b>SOLDE (2)</b>		<b>-6 479 972,65</b>	<b>39 239 436,85</b>	<b>-1 063 724,58</b>	<b>-1 288 769,64</b>	<b>0,00</b>	<b>0,00</b>	<b>-7 259 416,48</b>	<b>-443 504,21</b>

(1) Pour le croisement par nature, le détail est fait selon le niveau de vote choisi par l'assemblée délibérante (chapitre, article ou article spécialisé).

## Ville de Bordeaux - Budget principal - BS (projet de budget) - 2014

(2) Le solde correspond à la différence entre les recettes et les dépenses. Les dépenses et les recettes correspondent à la somme des dépenses et des recettes de l'exercice ainsi que des restes à réaliser et des reports (lignes budgétaires 001 et 002). Les lignes reports 001 et 002 apparaissent à la colonne 01-Non ventilables.

<b>IV – ANNEXES</b>	<b>IV</b>
<b>ELEMENTS DU BILAN PRESENTATION CROISEE PAR FONCTION – DETAIL INVESTISSEMENT</b>	<b>A1.2</b>

**FONCTION 5 – Interventions sociales et santé**

(1)	Libellé	51 Santé	52 Interventions sociales	Total
<b>DEPENSES (2)</b>		0,00	119 245,86	119 245,86
Dépenses de l'exercice		0,00	110 000,00	110 000,00
010	Stocks	0,00	0,00	0,00
020	Dépenses imprévues	0,00	0,00	0,00
040	<i>Opérat° ordre transfert entre sections</i>	0,00	0,00	0,00
041	<i>Opérations patrimoniales</i>	0,00	0,00	0,00
10	Dotations, fonds divers et réserves	0,00	0,00	0,00
13	Subventions d'investissement	0,00	0,00	0,00
16	Emprunts et dettes assimilées	0,00	0,00	0,00
18	Compte de liaison : affectat° (BA,régie)	0,00	0,00	0,00
20	Immobilisations incorporelles	0,00	0,00	0,00
204	Subventions d'équipement versées	0,00	110 000,00	110 000,00
21	Immobilisations corporelles	0,00	0,00	0,00
22	Immobilisations reçues en affectation	0,00	0,00	0,00
23	Immobilisations en cours	0,00	0,00	0,00
26	Participat° et créances rattachées	0,00	0,00	0,00
27	Autres immobilisations financières	0,00	0,00	0,00
Opérations d'équipement		0,00	0,00	0,00
Opérations pour compte de tiers		0,00	0,00	0,00
Restes à réaliser – reports		0,00	9 245,86	9 245,86
<b>RECETTES (2)</b>		0,00	0,00	0,00
Recettes de l'exercice		0,00	0,00	0,00
010	Stocks	0,00	0,00	0,00
021	<i>Virement de la sect° de fonctionnement</i>	0,00	0,00	0,00
024	Produits des cessions d'immobilisations	0,00	0,00	0,00
040	<i>Opérat° ordre transfert entre sections</i>	0,00	0,00	0,00

Ville de Bordeaux - Budget principal - BS (projet de budget) - 2014

(1)	Libellé	51 Santé	52 Interventions sociales	Total
041	Opérations patrimoniales	0,00	0,00	0,00
10	Dotations, fonds divers et réserves	0,00	0,00	0,00
13	Subventions d'investissement	0,00	0,00	0,00
16	Emprunts et dettes assimilées	0,00	0,00	0,00
18	Compte de liaison : affectat° (BA,régie)	0,00	0,00	0,00
20	Immobilisations incorporelles	0,00	0,00	0,00
204	Subventions d'équipement versées	0,00	0,00	0,00
21	Immobilisations corporelles	0,00	0,00	0,00
22	Immobilisations reçues en affectation	0,00	0,00	0,00
23	Immobilisations en cours	0,00	0,00	0,00
26	Participat° et créances rattachées	0,00	0,00	0,00
27	Autres immobilisations financières	0,00	0,00	0,00
Opérations pour compte de tiers		0,00	0,00	0,00
Restes à réaliser – reports		0,00	0,00	0,00
<b>SOLDE (2)</b>		0,00	-119 245,86	-119 245,86

(1)	Libellé	Sous-fonction 51			Sous-fonction 52				
		510 Services communs	511 Dispensaires, autres établist sanitaires	512 Actions de prévention sanitaire	520 Services communs	521 Services à caractère social handicapés	522 Act° pour l'enfance et l'adolescence	523 Act° pour personnes en difficulté	524 Autres services
<b>DEPENSES (2)</b>		0,00	0,00	0,00	0,00	0,00	0,00	117 012,51	2 233,35
Dépenses de l'exercice		0,00	0,00	0,00	0,00	0,00	0,00	110 000,00	0,00
010	Stocks	0,00	0,00	0,00	0,00	0,00	0,00	0,00	0,00
020	Dépenses imprévues	0,00	0,00	0,00	0,00	0,00	0,00	0,00	0,00
040	Opérat° ordre transfert entre sections	0,00	0,00	0,00	0,00	0,00	0,00	0,00	0,00
041	Opérations patrimoniales	0,00	0,00	0,00	0,00	0,00	0,00	0,00	0,00
10	Dotations, fonds divers et réserves	0,00	0,00	0,00	0,00	0,00	0,00	0,00	0,00
13	Subventions d'investissement	0,00	0,00	0,00	0,00	0,00	0,00	0,00	0,00
16	Emprunts et dettes assimilées	0,00	0,00	0,00	0,00	0,00	0,00	0,00	0,00
18	Compte de liaison : affectat° (BA,régie)	0,00	0,00	0,00	0,00	0,00	0,00	0,00	0,00
20	Immobilisations incorporelles	0,00	0,00	0,00	0,00	0,00	0,00	0,00	0,00
204	Subventions d'équipement versées	0,00	0,00	0,00	0,00	0,00	0,00	110 000,00	0,00



Ville de Bordeaux - Budget principal - BS (projet de budget) - 2014

(1)	Libellé	Sous-fonction 51			Sous-fonction 52				
		510 Services communs	511 Dispensaires, autres établiss sanitaires	512 Actions de prévention sanitaire	520 Services communs	521 Services à caractère social handicapés	522 Act° pour l'enfance et l'adolescence	523 Act° pour personnes en difficulté	524 Autres services
21	Immobilisations corporelles	0,00	0,00	0,00	0,00	0,00	0,00	0,00	0,00
22	Immobilisations reçues en affectation	0,00	0,00	0,00	0,00	0,00	0,00	0,00	0,00
23	Immobilisations en cours	0,00	0,00	0,00	0,00	0,00	0,00	0,00	0,00
26	Participat° et créances rattachées	0,00	0,00	0,00	0,00	0,00	0,00	0,00	0,00
27	Autres immobilisations financières	0,00	0,00	0,00	0,00	0,00	0,00	0,00	0,00
Opérations d'équipement		0,00	0,00	0,00	0,00	0,00	0,00	0,00	0,00
Opérations pour compte de tiers		0,00	0,00	0,00	0,00	0,00	0,00	0,00	0,00
Restes à réaliser – reports		0,00	0,00	0,00	0,00	0,00	0,00	7 012,51	2 233,35
<b>RECETTES (2)</b>		0,00	0,00	0,00	0,00	0,00	0,00	0,00	0,00
Recettes de l'exercice		0,00	0,00	0,00	0,00	0,00	0,00	0,00	0,00
010	Stocks	0,00	0,00	0,00	0,00	0,00	0,00	0,00	0,00
021	Virement de la sect° de fonctionnement	0,00	0,00	0,00	0,00	0,00	0,00	0,00	0,00
024	Produits des cessions d'immobilisations	0,00	0,00	0,00	0,00	0,00	0,00	0,00	0,00
040	Opérat° ordre transfert entre sections	0,00	0,00	0,00	0,00	0,00	0,00	0,00	0,00
041	Opérations patrimoniales	0,00	0,00	0,00	0,00	0,00	0,00	0,00	0,00
10	Dotations, fonds divers et réserves	0,00	0,00	0,00	0,00	0,00	0,00	0,00	0,00
13	Subventions d'investissement	0,00	0,00	0,00	0,00	0,00	0,00	0,00	0,00
16	Emprunts et dettes assimilées	0,00	0,00	0,00	0,00	0,00	0,00	0,00	0,00
18	Compte de liaison : affectat° (BA,régie)	0,00	0,00	0,00	0,00	0,00	0,00	0,00	0,00
20	Immobilisations incorporelles	0,00	0,00	0,00	0,00	0,00	0,00	0,00	0,00
204	Subventions d'équipement versées	0,00	0,00	0,00	0,00	0,00	0,00	0,00	0,00
21	Immobilisations corporelles	0,00	0,00	0,00	0,00	0,00	0,00	0,00	0,00
22	Immobilisations reçues en affectation	0,00	0,00	0,00	0,00	0,00	0,00	0,00	0,00
23	Immobilisations en cours	0,00	0,00	0,00	0,00	0,00	0,00	0,00	0,00
26	Participat° et créances rattachées	0,00	0,00	0,00	0,00	0,00	0,00	0,00	0,00
27	Autres immobilisations financières	0,00	0,00	0,00	0,00	0,00	0,00	0,00	0,00
Opérations pour compte de tiers		0,00	0,00	0,00	0,00	0,00	0,00	0,00	0,00
Restes à réaliser – reports		0,00	0,00	0,00	0,00	0,00	0,00	0,00	0,00
<b>SOLDE (2)</b>		0,00	0,00	0,00	0,00	0,00	0,00	-117 012,51	-2 233,35

(1) Pour le croisement par nature, le détail est fait selon le niveau de vote choisi par l'assemblée délibérante (chapitre, article ou article spécialisé).

## Ville de Bordeaux - Budget principal - BS (projet de budget) - 2014

(2) Le solde correspond à la différence entre les recettes et les dépenses. Les dépenses et les recettes correspondent à la somme des dépenses et des recettes de l'exercice ainsi que des restes à réaliser et des reports (lignes budgétaires 001 et 002). Les lignes reports 001 et 002 apparaissent à la colonne 01-Non ventilables.

<b>IV – ANNEXES</b>	<b>IV</b>
<b>ELEMENTS DU BILAN PRESENTATION CROISEE PAR FONCTION – DETAIL INVESTISSEMENT</b>	<b>A1.2</b>

**FONCTION 6 – Famille**

(1)	Libellé	60 Services communs	61 Services en faveur des personnes âgées	62 Actions en faveur de la maternité	63 Aides à la famille	64 Crèches et garderies	Total
<b>DEPENSES (2)</b>		0,00	1 039 622,56	0,00	0,00	6 171 318,06	7 210 940,62
Dépenses de l'exercice		0,00	210 380,00	0,00	0,00	5 120 150,00	5 330 530,00
010	Stocks	0,00	0,00	0,00	0,00	0,00	0,00
020	Dépenses imprévues	0,00	0,00	0,00	0,00	0,00	0,00
040	<i>Opérat° ordre transfert entre sections</i>	0,00	0,00	0,00	0,00	0,00	0,00
041	<i>Opérations patrimoniales</i>	0,00	0,00	0,00	0,00	0,00	0,00
10	Dotations, fonds divers et réserves	0,00	0,00	0,00	0,00	0,00	0,00
13	Subventions d'investissement	0,00	0,00	0,00	0,00	0,00	0,00
16	Emprunts et dettes assimilées	0,00	0,00	0,00	0,00	0,00	0,00
18	Compte de liaison : affectat° (BA,régie)	0,00	0,00	0,00	0,00	0,00	0,00
20	Immobilisations incorporelles	0,00	32 400,00	0,00	0,00	0,00	32 400,00
204	Subventions d'équipement versées	0,00	0,00	0,00	0,00	44 000,00	44 000,00
21	Immobilisations corporelles	0,00	-40 420,00	0,00	0,00	60 000,00	19 580,00
22	Immobilisations reçues en affectation	0,00	0,00	0,00	0,00	0,00	0,00
23	Immobilisations en cours	0,00	218 400,00	0,00	0,00	5 016 150,00	5 234 550,00
26	Participat° et créances rattachées	0,00	0,00	0,00	0,00	0,00	0,00
27	Autres immobilisations financières	0,00	0,00	0,00	0,00	0,00	0,00
Opérations d'équipement		0,00	0,00	0,00	0,00	0,00	0,00
Opérations pour compte de tiers		0,00	0,00	0,00	0,00	0,00	0,00
Restes à réaliser – reports		0,00	829 242,56	0,00	0,00	1 051 168,06	1 880 410,62
<b>RECETTES (2)</b>		0,00	0,00	0,00	0,00	350,00	350,00
Recettes de l'exercice		0,00	0,00	0,00	0,00	350,00	350,00
010	Stocks	0,00	0,00	0,00	0,00	0,00	0,00
021	<i>Virement de la sect° de fonctionnement</i>	0,00	0,00	0,00	0,00	0,00	0,00
024	Produits des cessions d'immobilisations	0,00	0,00	0,00	0,00	0,00	0,00

Ville de Bordeaux - Budget principal - BS (projet de budget) - 2014

(1)	Libellé	60 Services communs	61 Services en faveur des personnes âgées	62 Actions en faveur de la maternité	63 Aides à la famille	64 Crèches et garderies	Total
040	Opérat° ordre transfert entre sections	0,00	0,00	0,00	0,00	0,00	0,00
041	Opérations patrimoniales	0,00	0,00	0,00	0,00	0,00	0,00
10	Dotations, fonds divers et réserves	0,00	0,00	0,00	0,00	0,00	0,00
13	Subventions d'investissement	0,00	0,00	0,00	0,00	350,00	350,00
16	Emprunts et dettes assimilées	0,00	0,00	0,00	0,00	0,00	0,00
18	Compte de liaison : affectat° (BA,régie)	0,00	0,00	0,00	0,00	0,00	0,00
20	Immobilisations incorporelles	0,00	0,00	0,00	0,00	0,00	0,00
204	Subventions d'équipement versées	0,00	0,00	0,00	0,00	0,00	0,00
21	Immobilisations corporelles	0,00	0,00	0,00	0,00	0,00	0,00
22	Immobilisations reçues en affectation	0,00	0,00	0,00	0,00	0,00	0,00
23	Immobilisations en cours	0,00	0,00	0,00	0,00	0,00	0,00
26	Participat° et créances rattachées	0,00	0,00	0,00	0,00	0,00	0,00
27	Autres immobilisations financières	0,00	0,00	0,00	0,00	0,00	0,00
	Opérations pour compte de tiers	0,00	0,00	0,00	0,00	0,00	0,00
	Restes à réaliser – reports	0,00	0,00	0,00	0,00	0,00	0,00
	<b>SOLDE (2)</b>	<b>0,00</b>	<b>-1 039 622,56</b>	<b>0,00</b>	<b>0,00</b>	<b>-6 170 968,06</b>	<b>-7 210 590,62</b>

(1) Pour le croisement par nature, le détail est fait selon le niveau de vote choisi par l'assemblée délibérante (chapitre, article ou article spécialisé).

(2) Le solde correspond à la différence entre les recettes et les dépenses. Les dépenses et les recettes correspondent à la somme des dépenses et des recettes de l'exercice ainsi que des restes à réaliser et des reports (lignes budgétaires 001 et 002). Les lignes reports 001 et 002 apparaissent à la colonne 01-Non ventilables.

<b>IV – ANNEXES</b>	<b>IV</b>
<b>ELEMENTS DU BILAN PRESENTATION CROISEE PAR FONCTION – DETAIL INVESTISSEMENT</b>	<b>A1.2</b>

**FONCTION 7 – Logement**

(1)	Libellé	70 Services communs	71 Parc privé de la ville	72 Aide au secteur locatif	73 Aides à l'accession à la propriété	Total
<b>DEPENSES (2)</b>		0,00	0,00	10 806 980,75	0,00	10 806 980,75
Dépenses de l'exercice		0,00	0,00	5 125 000,00	0,00	5 125 000,00
010	Stocks	0,00	0,00	0,00	0,00	0,00
020	Dépenses imprévues	0,00	0,00	0,00	0,00	0,00
040	Opérat° ordre transfert entre sections	0,00	0,00	0,00	0,00	0,00
041	Opérations patrimoniales	0,00	0,00	0,00	0,00	0,00
10	Dotations, fonds divers et réserves	0,00	0,00	0,00	0,00	0,00
13	Subventions d'investissement	0,00	0,00	0,00	0,00	0,00
16	Emprunts et dettes assimilées	0,00	0,00	0,00	0,00	0,00
18	Compte de liaison : affectat° (BA,régie)	0,00	0,00	0,00	0,00	0,00
20	Immobilisations incorporelles	0,00	0,00	225 000,00	0,00	225 000,00
204	Subventions d'équipement versées	0,00	0,00	4 900 000,00	0,00	4 900 000,00
21	Immobilisations corporelles	0,00	0,00	0,00	0,00	0,00
22	Immobilisations reçues en affectation	0,00	0,00	0,00	0,00	0,00
23	Immobilisations en cours	0,00	0,00	0,00	0,00	0,00
26	Participat° et créances rattachées	0,00	0,00	0,00	0,00	0,00
27	Autres immobilisations financières	0,00	0,00	0,00	0,00	0,00
Opérations d'équipement		0,00	0,00	0,00	0,00	0,00
Opérations pour compte de tiers		0,00	0,00	0,00	0,00	0,00
454106	Travaux d'office Ravalement (dép)	0,00	0,00	0,00	0,00	0,00
458115	Centre historique OPAH RU (dép)	0,00	0,00	0,00	0,00	0,00
458118	Dispositif Lutte contre la précarité énergétique (dép)	0,00	0,00	0,00	0,00	0,00
458122	PNRQAD Bordeaux Recentre - OPAH RU participation CUB	0,00	0,00	0,00	0,00	0,00
Restes à réaliser – reports		0,00	0,00	5 681 980,75	0,00	5 681 980,75
<b>RECETTES (2)</b>		0,00	0,00	575 488,40	0,00	575 488,40

Ville de Bordeaux - Budget principal - BS (projet de budget) - 2014

(1)	Libellé	70 Services communs	71 Parc privé de la ville	72 Aide au secteur locatif	73 Aides à l'accession à la propriété	Total
	Recettes de l'exercice	0,00	0,00	182 980,00	0,00	182 980,00
010	Stocks	0,00	0,00	0,00	0,00	0,00
021	Virement de la sect <sup>e</sup> de fonctionnement	0,00	0,00	0,00	0,00	0,00
024	Produits des cessions d'immobilisations	0,00	0,00	0,00	0,00	0,00
040	Opérat <sup>e</sup> ordre transfert entre sections	0,00	0,00	0,00	0,00	0,00
041	Opérations patrimoniales	0,00	0,00	0,00	0,00	0,00
10	Dotations, fonds divers et réserves	0,00	0,00	0,00	0,00	0,00
13	Subventions d'investissement	0,00	0,00	182 980,00	0,00	182 980,00
16	Emprunts et dettes assimilées	0,00	0,00	0,00	0,00	0,00
18	Compte de liaison : affectat <sup>e</sup> (BA,régie)	0,00	0,00	0,00	0,00	0,00
20	Immobilisations incorporelles	0,00	0,00	0,00	0,00	0,00
204	Subventions d'équipement versées	0,00	0,00	0,00	0,00	0,00
21	Immobilisations corporelles	0,00	0,00	0,00	0,00	0,00
22	Immobilisations reçues en affectation	0,00	0,00	0,00	0,00	0,00
23	Immobilisations en cours	0,00	0,00	0,00	0,00	0,00
26	Participat <sup>e</sup> et créances rattachées	0,00	0,00	0,00	0,00	0,00
27	Autres immobilisations financières	0,00	0,00	0,00	0,00	0,00
	Opérations pour compte de tiers	0,00	0,00	0,00	0,00	0,00
458215	Centre historique OPAH RU (rec)	0,00	0,00	0,00	0,00	0,00
458222	PNRQAD Bordeaux Recentre - OPAH RU participation CUB	0,00	0,00	0,00	0,00	0,00
	Restes à réaliser – reports	0,00	0,00	392 508,40	0,00	392 508,40
	<b>SOLDE (2)</b>	<b>0,00</b>	<b>0,00</b>	<b>-10 231 492,35</b>	<b>0,00</b>	<b>-10 231 492,35</b>

(1) Pour le croisement par nature, le détail est fait selon le niveau de vote choisi par l'assemblée délibérante (chapitre, article ou article spécialisé).

(2) Le solde correspond à la différence entre les recettes et les dépenses. Les dépenses et les recettes correspondent à la somme des dépenses et des recettes de l'exercice ainsi que des restes à réaliser et des reports (lignes budgétaires 001 et 002). Les lignes reports 001 et 002 apparaissent à la colonne 01-Non ventilables.

<b>IV – ANNEXES</b>	<b>IV</b>
<b>ELEMENTS DU BILAN PRESENTATION CROISEE PAR FONCTION – DETAIL INVESTISSEMENT</b>	<b>A1.2</b>

**FONCTION 8 – Aménagement et services urbains, environnement**

(1)	Libellé	81 Services urbains	82 Aménagement urbain	83 Environnement	Total
<b>DEPENSES (2)</b>		7 809 185,48	37 949 090,10	161 992,71	45 920 268,29
Dépenses de l'exercice		4 023 000,00	19 501 608,80	96 000,00	23 620 608,80
010	Stocks	0,00	0,00	0,00	0,00
020	Dépenses imprévues	0,00	0,00	0,00	0,00
040	Opérat° ordre transfert entre sections	0,00	0,00	0,00	0,00
041	Opérations patrimoniales	0,00	0,00	0,00	0,00
10	Dotations, fonds divers et réserves	0,00	0,00	0,00	0,00
13	Subventions d'investissement	0,00	0,00	0,00	0,00
16	Emprunts et dettes assimilées	0,00	1 200 000,00	0,00	1 200 000,00
18	Compte de liaison : affectat° (BA,régie)	0,00	0,00	0,00	0,00
20	Immobilisations incorporelles	30 000,00	1 533 869,00	0,00	1 563 869,00
204	Subventions d'équipement versées	0,00	1 324 914,80	65 000,00	1 389 914,80
21	Immobilisations corporelles	838 000,00	523 600,00	31 000,00	1 392 600,00
22	Immobilisations reçues en affectation	0,00	0,00	0,00	0,00
23	Immobilisations en cours	3 155 000,00	12 990 879,00	0,00	16 145 879,00
26	Participat° et créances rattachées	0,00	0,00	0,00	0,00
27	Autres immobilisations financières	0,00	0,00	0,00	0,00
Opérations d'équipement		0,00	0,00	0,00	0,00
<b>Opérations pour compte de tiers</b>		<b>0,00</b>	<b>1 928 346,00</b>	<b>0,00</b>	<b>1 928 346,00</b>
458120	Aménagement de l'espace Saint Michel - Participation de la CUB	0,00	1 829 946,00	0,00	1 829 946,00
458123	PVR Dupaty - Reversement part de la CUB	0,00	0,00	0,00	0,00
458125	Aménagement de la place André Meunier - Participation de la CUB	0,00	98 400,00	0,00	98 400,00
Restes à réaliser – reports		3 786 185,48	18 447 481,30	65 992,71	22 299 659,49
<b>RECETTES (2)</b>		<b>66 000,00</b>	<b>11 481 215,18</b>	<b>0,00</b>	<b>11 547 215,18</b>
Recettes de l'exercice		66 000,00	5 955 519,04	0,00	6 021 519,04

Ville de Bordeaux - Budget principal - BS (projet de budget) - 2014

(1)	Libellé	81 Services urbains	82 Aménagement urbain	83 Environnement	Total
010	Stocks	0,00	0,00	0,00	0,00
021	Virement de la sect° de fonctionnement	0,00	0,00	0,00	0,00
024	Produits des cessions d'immobilisations	0,00	0,00	0,00	0,00
040	Opérat° ordre transfert entre sections	0,00	0,00	0,00	0,00
041	Opérations patrimoniales	0,00	0,00	0,00	0,00
10	Dotations, fonds divers et réserves	0,00	0,00	0,00	0,00
13	Subventions d'investissement	66 000,00	4 027 173,04	0,00	4 093 173,04
16	Emprunts et dettes assimilées	0,00	0,00	0,00	0,00
18	Compte de liaison : affectat° (BA,régie)	0,00	0,00	0,00	0,00
20	Immobilisations incorporelles	0,00	0,00	0,00	0,00
204	Subventions d'équipement versées	0,00	0,00	0,00	0,00
21	Immobilisations corporelles	0,00	0,00	0,00	0,00
22	Immobilisations reçues en affectation	0,00	0,00	0,00	0,00
23	Immobilisations en cours	0,00	0,00	0,00	0,00
26	Participat° et créances rattachées	0,00	0,00	0,00	0,00
27	Autres immobilisations financières	0,00	0,00	0,00	0,00
Opérations pour compte de tiers		0,00	1 928 346,00	0,00	1 928 346,00
458220	Aménagement de l'espace Saint Michel - Participation de la CUB	0,00	1 829 946,00	0,00	1 829 946,00
458223	PVR Dupaty - Encaissement de la part CUB	0,00	0,00	0,00	0,00
458225	Aménagement de la place André Meunier - Participation de la CUB	0,00	98 400,00	0,00	98 400,00
Restes à réaliser – reports		0,00	5 525 696,14	0,00	5 525 696,14
<b>SOLDE (2)</b>		<b>-7 743 185,48</b>	<b>-26 467 874,92</b>	<b>-161 992,71</b>	<b>-34 373 053,11</b>

(1)	Libellé	Sous-fonction 81						
		810 Services communs	811 Eau et assainissement	812 Collecte et traitement ordures ménagères	813 Propreté urbaine	814 Eclairage public	815 Transports urbains	816 Autres réseaux et services divers
<b>DEPENSES (2)</b>		<b>0,00</b>	<b>0,00</b>	<b>0,00</b>	<b>1 376 876,28</b>	<b>6 064 689,20</b>	<b>367 620,00</b>	<b>0,00</b>
Dépenses de l'exercice		0,00	0,00	0,00	765 000,00	3 100 000,00	158 000,00	0,00
010	Stocks	0,00	0,00	0,00	0,00	0,00	0,00	0,00
020	Dépenses imprévues	0,00	0,00	0,00	0,00	0,00	0,00	0,00
040	Opérat° ordre transfert entre sections	0,00	0,00	0,00	0,00	0,00	0,00	0,00



Ville de Bordeaux - Budget principal - BS (projet de budget) - 2014

(1)	Libellé	Sous-fonction 81						
		810 Services communs	811 Eau et assainissement	812 Collecte et traitement ordures ménagères	813 Propreté urbaine	814 Eclairage public	815 Transports urbains	816 Autres réseaux et services divers
041	Opérations patrimoniales	0,00	0,00	0,00	0,00	0,00	0,00	0,00
10	Dotations, fonds divers et réserves	0,00	0,00	0,00	0,00	0,00	0,00	0,00
13	Subventions d'investissement	0,00	0,00	0,00	0,00	0,00	0,00	0,00
16	Emprunts et dettes assimilées	0,00	0,00	0,00	0,00	0,00	0,00	0,00
18	Compte de liaison : affectat° (BA,régie)	0,00	0,00	0,00	0,00	0,00	0,00	0,00
20	Immobilisations incorporelles	0,00	0,00	0,00	30 000,00	0,00	0,00	0,00
204	Subventions d'équipement versées	0,00	0,00	0,00	0,00	0,00	0,00	0,00
21	Immobilisations corporelles	0,00	0,00	0,00	700 000,00	0,00	138 000,00	0,00
22	Immobilisations reçues en affectation	0,00	0,00	0,00	0,00	0,00	0,00	0,00
23	Immobilisations en cours	0,00	0,00	0,00	35 000,00	3 100 000,00	20 000,00	0,00
26	Participat° et créances rattachées	0,00	0,00	0,00	0,00	0,00	0,00	0,00
27	Autres immobilisations financières	0,00	0,00	0,00	0,00	0,00	0,00	0,00
Opérations d'équipement		0,00	0,00	0,00	0,00	0,00	0,00	0,00
Opérations pour compte de tiers		0,00	0,00	0,00	0,00	0,00	0,00	0,00
458120	Aménagement de l'espace Saint Michel - Participation de la CUB	0,00	0,00	0,00	0,00	0,00	0,00	0,00
458123	PVR Dupaty - Reversement part de la CUB	0,00	0,00	0,00	0,00	0,00	0,00	0,00
458125	Aménagement de la place André Meunier - Participation de la CUB	0,00	0,00	0,00	0,00	0,00	0,00	0,00
Restes à réaliser – reports		0,00	0,00	0,00	611 876,28	2 964 689,20	209 620,00	0,00
<b>RECETTES (2)</b>		0,00	0,00	0,00	0,00	0,00	66 000,00	0,00
Recettes de l'exercice		0,00	0,00	0,00	0,00	0,00	66 000,00	0,00
010	Stocks	0,00	0,00	0,00	0,00	0,00	0,00	0,00
021	Virement de la sect° de fonctionnement	0,00	0,00	0,00	0,00	0,00	0,00	0,00
024		0,00	0,00	0,00	0,00	0,00	0,00	0,00

Ville de Bordeaux - Budget principal - BS (projet de budget) - 2014

(1)	Libellé	Sous-fonction 81						
		810 Services communs	811 Eau et assainissement	812 Collecte et traitement ordures ménagères	813 Propreté urbaine	814 Eclairage public	815 Transports urbains	816 Autres réseaux et services divers
	Produits des cessions d'immobilisations							
040	Opérat° ordre transfert entre sections	0,00	0,00	0,00	0,00	0,00	0,00	0,00
041	Opérations patrimoniales	0,00	0,00	0,00	0,00	0,00	0,00	0,00
10	Dotations, fonds divers et réserves	0,00	0,00	0,00	0,00	0,00	0,00	0,00
13	Subventions d'investissement	0,00	0,00	0,00	0,00	0,00	66 000,00	0,00
16	Emprunts et dettes assimilées	0,00	0,00	0,00	0,00	0,00	0,00	0,00
18	Compte de liaison : affectat° (BA,régie)	0,00	0,00	0,00	0,00	0,00	0,00	0,00
20	Immobilisations incorporelles	0,00	0,00	0,00	0,00	0,00	0,00	0,00
204	Subventions d'équipement versées	0,00	0,00	0,00	0,00	0,00	0,00	0,00
21	Immobilisations corporelles	0,00	0,00	0,00	0,00	0,00	0,00	0,00
22	Immobilisations reçues en affectation	0,00	0,00	0,00	0,00	0,00	0,00	0,00
23	Immobilisations en cours	0,00	0,00	0,00	0,00	0,00	0,00	0,00
26	Participat° et créances rattachées	0,00	0,00	0,00	0,00	0,00	0,00	0,00
27	Autres immobilisations financières	0,00	0,00	0,00	0,00	0,00	0,00	0,00
Opérations pour compte de tiers		0,00	0,00	0,00	0,00	0,00	0,00	0,00
458220	Aménagement de l'espace Saint Michel - Participation de la CUB	0,00	0,00	0,00	0,00	0,00	0,00	0,00
458223	PVR Dupaty - Encaissement de la part CUB	0,00	0,00	0,00	0,00	0,00	0,00	0,00
458225	Aménagement de la place André Meunier - Participation de la CUB	0,00	0,00	0,00	0,00	0,00	0,00	0,00
Restes à réaliser – reports		0,00	0,00	0,00	0,00	0,00	0,00	0,00
<b>SOLDE (2)</b>		<b>0,00</b>	<b>0,00</b>	<b>0,00</b>	<b>-1 376 876,28</b>	<b>-6 064 689,20</b>	<b>-301 620,00</b>	<b>0,00</b>

Ville de Bordeaux - Budget principal - BS (projet de budget) - 2014

(1)	Libellé	Sous-fonction 82					Sous fonction 83			
		820 Services communs	821 Equipements de voirie	822 Voirie communale et routes	823 Espaces verts urbains	824 Autres opérations d'aménagement urbain	830 Services communs	831 Aménagement des eaux	832 Act° spécif. lutte contre la pollution	833 Préservation du milieu naturel
<b>DEPENSES (2)</b>		110 628,39	201 791,55	5 402 898,29	10 736 214,79	21 497 557,08	65 892,71	65 100,00	0,00	31 000,00
Dépenses de l'exercice		50 000,00	113 000,00	2 110 000,00	6 420 340,00	10 808 268,80	0,00	65 000,00	0,00	31 000,00
010	Stocks	0,00	0,00	0,00	0,00	0,00	0,00	0,00	0,00	0,00
020	Dépenses imprévues	0,00	0,00	0,00	0,00	0,00	0,00	0,00	0,00	0,00
040	Opérat° ordre transfert entre sections	0,00	0,00	0,00	0,00	0,00	0,00	0,00	0,00	0,00
041	Opérations patrimoniales	0,00	0,00	0,00	0,00	0,00	0,00	0,00	0,00	0,00
10	Dotations, fonds divers et réserves	0,00	0,00	0,00	0,00	0,00	0,00	0,00	0,00	0,00
13	Subventions d'investissement	0,00	0,00	0,00	0,00	0,00	0,00	0,00	0,00	0,00
16	Emprunts et dettes assimilées	0,00	0,00	0,00	0,00	1 200 000,00	0,00	0,00	0,00	0,00
18	Compte de liaison : affectat° (BA,régie)	0,00	0,00	0,00	0,00	0,00	0,00	0,00	0,00	0,00
20	Immobilisations incorporelles	50 000,00	0,00	0,00	18 340,00	1 465 529,00	0,00	0,00	0,00	0,00
204	Subventions d'équipement versées	0,00	0,00	0,00	0,00	1 324 914,80	0,00	65 000,00	0,00	0,00
21	Immobilisations corporelles	0,00	35 000,00	65 000,00	423 600,00	0,00	0,00	0,00	0,00	31 000,00
22	Immobilisations reçues en affectation	0,00	0,00	0,00	0,00	0,00	0,00	0,00	0,00	0,00
23	Immobilisations en cours	0,00	78 000,00	2 045 000,00	5 880 000,00	4 987 879,00	0,00	0,00	0,00	0,00
26	Participat° et créances rattachées	0,00	0,00	0,00	0,00	0,00	0,00	0,00	0,00	0,00
27	Autres immobilisations financières	0,00	0,00	0,00	0,00	0,00	0,00	0,00	0,00	0,00
Opérations d'équipement		0,00	0,00	0,00	0,00	0,00	0,00	0,00	0,00	0,00
Opérations pour compte de tiers		0,00	0,00	0,00	98 400,00	1 829 946,00	0,00	0,00	0,00	0,00
458120	Aménagement de l'espace Saint Michel - Participation de la CUB	0,00	0,00	0,00	0,00	1 829 946,00	0,00	0,00	0,00	0,00
458123	PVR Dupaty - Reversement part de la CUB	0,00	0,00	0,00	0,00	0,00	0,00	0,00	0,00	0,00
458125	Aménagement de la place André Meunier - Participation de la CUB	0,00	0,00	0,00	98 400,00	0,00	0,00	0,00	0,00	0,00
Restes à réaliser – reports		60 628,39	88 791,55	3 292 898,29	4 315 874,79	10 689 288,28	65 892,71	100,00	0,00	0,00
<b>RECETTES (2)</b>		250 000,00	0,00	2 240 332,57	2 547 925,49	6 442 957,12	0,00	0,00	0,00	0,00
Recettes de l'exercice		250 000,00	0,00	29 732,00	1 897 841,04	3 777 946,00	0,00	0,00	0,00	0,00
010	Stocks	0,00	0,00	0,00	0,00	0,00	0,00	0,00	0,00	0,00
021		0,00	0,00	0,00	0,00	0,00	0,00	0,00	0,00	0,00

Ville de Bordeaux - Budget principal - BS (projet de budget) - 2014

(1)	Libellé	Sous-fonction 82					Sous fonction 83			
		820 Services communs	821 Equipements de voirie	822 Voirie communale et routes	823 Espaces verts urbains	824 Autres opérations d'aménagement urbain	830 Services communs	831 Aménagement des eaux	832 Act° spécif. lutte contre la pollution	833 Préservation du milieu naturel
	<i>Virement de la sect° de fonctionnement</i>									
024	Produits des cessions d'immobilisations	0,00	0,00	0,00	0,00	0,00	0,00	0,00	0,00	0,00
040	<i>Opérat° ordre transfert entre sections</i>	0,00	0,00	0,00	0,00	0,00	0,00	0,00	0,00	0,00
041	<i>Opérations patrimoniales</i>	0,00	0,00	0,00	0,00	0,00	0,00	0,00	0,00	0,00
10	Dotations, fonds divers et réserves	0,00	0,00	0,00	0,00	0,00	0,00	0,00	0,00	0,00
13	Subventions d'investissement	250 000,00	0,00	29 732,00	1 799 441,04	1 948 000,00	0,00	0,00	0,00	0,00
16	Emprunts et dettes assimilées	0,00	0,00	0,00	0,00	0,00	0,00	0,00	0,00	0,00
18	Compte de liaison : affectat° (BA,régie)	0,00	0,00	0,00	0,00	0,00	0,00	0,00	0,00	0,00
20	Immobilisations incorporelles	0,00	0,00	0,00	0,00	0,00	0,00	0,00	0,00	0,00
204	Subventions d'équipement versées	0,00	0,00	0,00	0,00	0,00	0,00	0,00	0,00	0,00
21	Immobilisations corporelles	0,00	0,00	0,00	0,00	0,00	0,00	0,00	0,00	0,00
22	Immobilisations reçues en affectation	0,00	0,00	0,00	0,00	0,00	0,00	0,00	0,00	0,00
23	Immobilisations en cours	0,00	0,00	0,00	0,00	0,00	0,00	0,00	0,00	0,00
26	Participat° et créances rattachées	0,00	0,00	0,00	0,00	0,00	0,00	0,00	0,00	0,00
27	Autres immobilisations financières	0,00	0,00	0,00	0,00	0,00	0,00	0,00	0,00	0,00
	<b>Opérations pour compte de tiers</b>	<b>0,00</b>	<b>0,00</b>	<b>0,00</b>	<b>98 400,00</b>	<b>1 829 946,00</b>	<b>0,00</b>	<b>0,00</b>	<b>0,00</b>	<b>0,00</b>
458220	Aménagement de l'espace Saint Michel - Participation de la CUB	0,00	0,00	0,00	0,00	1 829 946,00	0,00	0,00	0,00	0,00
458223	PVR Dupaty - Encaissement de la part CUB	0,00	0,00	0,00	0,00	0,00	0,00	0,00	0,00	0,00
458225	Aménagement de la place André Meunier - Participation de la CUB	0,00	0,00	0,00	98 400,00	0,00	0,00	0,00	0,00	0,00
	<b>Restes à réaliser – reports</b>	<b>0,00</b>	<b>0,00</b>	<b>2 210 600,57</b>	<b>650 084,45</b>	<b>2 665 011,12</b>	<b>0,00</b>	<b>0,00</b>	<b>0,00</b>	<b>0,00</b>
	<b>SOLDE (2)</b>	<b>139 371,61</b>	<b>-201 791,55</b>	<b>-3 162 565,72</b>	<b>-8 188 289,30</b>	<b>-15 054 599,96</b>	<b>-65 892,71</b>	<b>-65 100,00</b>	<b>0,00</b>	<b>-31 000,00</b>

(1) Pour le croisement par nature, le détail est fait selon le niveau de vote choisi par l'assemblée délibérante (chapitre, article ou article spécialisé).

(2) Le solde correspond à la différence entre les recettes et les dépenses. Les dépenses et les recettes correspondent à la somme des dépenses et des recettes de l'exercice ainsi que des restes à réaliser et des reports (lignes budgétaires 001 et 002). Les lignes reports 001 et 002 apparaissent à la colonne 01-Non ventilables.

<b>IV – ANNEXES</b>	<b>IV</b>
<b>ELEMENTS DU BILAN PRESENTATION CROISEE PAR FONCTION – DETAIL INVESTISSEMENT</b>	<b>A1.2</b>

**FONCTION 9 – Action économique**

(1)	Libellé	90 Interventions économiques	91 Foires et marchés	92 Aides à l'agriculture et aux industries	93 Aides à l'énergie, indus. manufact., BTP	94 Aides commerce et services marchands	95 Aides au tourisme	96 Aides aux services publics	Total
<b>DEPENSES (2)</b>		506 987,88	176 411,63	0,00	0,00	559 055,83	30 364 478,98	0,00	31 606 934,32
Dépenses de l'exercice		57 635,00	80 000,00	0,00	0,00	100 000,00	27 320 272,00	0,00	27 557 907,00
010	Stocks	0,00	0,00	0,00	0,00	0,00	0,00	0,00	0,00
020	Dépenses imprévues	0,00	0,00	0,00	0,00	0,00	0,00	0,00	0,00
040	<i>Opérat° ordre transfert entre sections</i>	0,00	0,00	0,00	0,00	0,00	0,00	0,00	0,00
041	<i>Opérations patrimoniales</i>	0,00	0,00	0,00	0,00	0,00	0,00	0,00	0,00
10	Dotations, fonds divers et réserves	0,00	0,00	0,00	0,00	0,00	0,00	0,00	0,00
13	Subventions d'investissement	0,00	0,00	0,00	0,00	0,00	0,00	0,00	0,00
16	Emprunts et dettes assimilées	0,00	0,00	0,00	0,00	0,00	0,00	0,00	0,00
18	Compte de liaison : affectat° (BA,régie)	0,00	0,00	0,00	0,00	0,00	0,00	0,00	0,00
20	Immobilisations incorporelles	0,00	0,00	0,00	0,00	0,00	0,00	0,00	0,00
204	Subventions d'équipement versées	0,00	0,00	0,00	0,00	100 000,00	0,00	0,00	100 000,00
21	Immobilisations corporelles	57 635,00	0,00	0,00	0,00	0,00	0,00	0,00	57 635,00
22	Immobilisations reçues en affectation	0,00	0,00	0,00	0,00	0,00	0,00	0,00	0,00
23	Immobilisations en cours	0,00	80 000,00	0,00	0,00	0,00	26 820 272,00	0,00	26 900 272,00
26	Participat° et créances rattachées	0,00	0,00	0,00	0,00	0,00	500 000,00	0,00	500 000,00
27	Autres immobilisations financières	0,00	0,00	0,00	0,00	0,00	0,00	0,00	0,00
Opérations d'équipement		0,00	0,00	0,00	0,00	0,00	0,00	0,00	0,00
Opérations pour compte de tiers		0,00	0,00	0,00	0,00	0,00	0,00	0,00	0,00
		0,00	0,00	0,00	0,00	0,00	0,00	0,00	0,00

Ville de Bordeaux - Budget principal - BS (projet de budget) - 2014

(1)	Libellé	90 Interventions économiques	91 Foires et marchés	92 Aides à l'agriculture et aux industries	93 Aides à l'énergie, indus. manufact., BTP	94 Aides commerce et services marchands	95 Aides au tourisme	96 Aides aux services publics	Total
458119	OUC - Commerce et artisanat (dép)								
	Restes à réaliser – reports	449 352,88	96 411,63	0,00	0,00	459 055,83	3 044 206,98	0,00	4 049 027,32
	<b>RECETTES (2)</b>	<b>478 997,50</b>	<b>47 206,00</b>	<b>0,00</b>	<b>0,00</b>	<b>134 560,00</b>	<b>17 786 667,00</b>	<b>0,00</b>	<b>18 447 430,50</b>
	Recettes de l'exercice	298 997,50	0,00	0,00	0,00	0,00	16 063 001,00	0,00	16 361 998,50
010	Stocks	0,00	0,00	0,00	0,00	0,00	0,00	0,00	0,00
021	Virement de la sect° de fonctionnement	0,00	0,00	0,00	0,00	0,00	0,00	0,00	0,00
024	Produits des cessions d'immobilisations	0,00	0,00	0,00	0,00	0,00	0,00	0,00	0,00
040	Opérat° ordre transfert entre sections	0,00	0,00	0,00	0,00	0,00	0,00	0,00	0,00
041	Opérations patrimoniales	0,00	0,00	0,00	0,00	0,00	0,00	0,00	0,00
10	Dotations, fonds divers et réserves	0,00	0,00	0,00	0,00	0,00	0,00	0,00	0,00
13	Subventions d'investissement	298 997,50	0,00	0,00	0,00	0,00	16 063 001,00	0,00	16 361 998,50
16	Emprunts et dettes assimilées	0,00	0,00	0,00	0,00	0,00	0,00	0,00	0,00
18	Compte de liaison : affectat° (BA,régie)	0,00	0,00	0,00	0,00	0,00	0,00	0,00	0,00
20	Immobilisations incorporelles	0,00	0,00	0,00	0,00	0,00	0,00	0,00	0,00
204	Subventions d'équipement versées	0,00	0,00	0,00	0,00	0,00	0,00	0,00	0,00
21	Immobilisations corporelles	0,00	0,00	0,00	0,00	0,00	0,00	0,00	0,00
22	Immobilisations reçues en affectation	0,00	0,00	0,00	0,00	0,00	0,00	0,00	0,00
23	Immobilisations en cours	0,00	0,00	0,00	0,00	0,00	0,00	0,00	0,00
26	Participat° et créances rattachées	0,00	0,00	0,00	0,00	0,00	0,00	0,00	0,00
27	Autres immobilisations financières	0,00	0,00	0,00	0,00	0,00	0,00	0,00	0,00
	Opérations pour compte de tiers	0,00	0,00	0,00	0,00	0,00	0,00	0,00	0,00
458219	OUC - Commerce et artisanat (rec)	0,00	0,00	0,00	0,00	0,00	0,00	0,00	0,00
	Restes à réaliser – reports	180 000,00	47 206,00	0,00	0,00	134 560,00	1 723 666,00	0,00	2 085 432,00
		-27 990,38	-129 205,63	0,00	0,00	-424 495,83	-12 577 811,98	0,00	-13 159 503,82

**Ville de Bordeaux - Budget principal - BS (projet de budget) - 2014**

(1)	Libellé	90 Interventions économiques	91 Foire et marchés	92 Aides à l'agriculture et aux industries	93 Aides à l'énergie, indus. manufact., BTP	94 Aides commerce et services marchands	95 Aides au tourisme	96 Aides aux services publics	Total
<b>SOLDE (2)</b>									

(1) Pour le croisement par nature, le détail est fait selon le niveau de vote choisi par l'assemblée délibérante (chapitre, article ou article spécialisé).

(2) Le solde correspond à la différence entre les recettes et les dépenses. Les dépenses et les recettes correspondent à la somme des dépenses et des recettes de l'exercice ainsi que des restes à réaliser et des reports (lignes budgétaires 001 et 002). Les lignes reports 001 et 002 apparaissent à la colonne 01-Non ventilables.

<b>IV - ANNEXES</b>	<b>IV</b>
<b>ELEMENTS DU BILAN - ETAT DE LA DETTE AUTRES DETTES</b>	<b>A2.9</b>

**A2.9 - Autres dettes**

(issues des engagements juridiques pris autres que ceux destinés à financer la prise en charge d'un emprunt)

Libellés	Montant initial de la dette	Dépenses de l'exercice	Dettes restantes
<b>16818 - Autres emprunts - autres prêteurs</b>			
Travaux CAL Saint André - financement CAF	12 416,40	-12 416,40	0,00
<b>168751 - Autres dettes - Auprès du GFP de rattachement</b>			
Acquisition des parts BMA	1 200 000,00	1 200 000,00	0,00
Acquisition terrain quai du Maroc	5 147 550,98	0,00	5 147 550,98



<b>IV – ANNEXES</b>	<b>IV</b>
<b>ELEMENTS DU BILAN EQUILIBRE DES OPERATIONS FINANCIERES – DEPENSES</b>	<b>A6.1</b>

**DEPENSES A COUVRIR PAR DES RESSOURCES PROPRES**

Art. (1)	Libellé (1)	Budget de l'exercice (hors RAR) (BP + BS + DM)	Propositions nouvelles	Vote (2)		
<b>DEPENSES TOTALES A COUVRIR PAR DES RESSOURCES PROPRES =A + B</b>		<b>I</b>	<b>0,00</b>	<b>21 211,00</b>	<b>II</b>	<b>0,00</b>
<b>16 Emprunts et dettes assimilées (A)</b>		<b>0,00</b>	<b>0,00</b>			<b>0,00</b>
1631	Emprunts obligataires	0,00	0,00			0,00
1641	Emprunts en euros	0,00	0,00			0,00
1643	Emprunts en devises	0,00	0,00			0,00
16441	Opérat° afférentes à l'emprunt	0,00	0,00			0,00
1671	Avances consolidées du Trésor	0,00	0,00			0,00
1672	Emprunts sur comptes spéciaux du Trésor	0,00	0,00			0,00
1678	Autres emprunts et dettes	0,00	0,00			0,00
1681	Autres emprunts	0,00	0,00			0,00
1682	Bons à moyen terme négociables	0,00	0,00			0,00
1687	Autres dettes	0,00	0,00			0,00
<b>Dépenses et transferts à déduire des ressources propres (B)</b>		<b>0,00</b>	<b>21 211,00</b>			<b>0,00</b>
10...	<i>Reprise de dotations, fonds divers et réserves</i>					
10...	<i>Reversement de dotations, fonds divers et réserves</i>					
139	<i>Subv. invest. transférées cpte résultat</i>	0,00	21 211,00			0,00
020	Dépenses imprévues	0,00	0,00			0,00

	Op. de l'exercice III = I + II	Restes à réaliser en dépendances de l'exercice précédent (3)	Solde d'exécution D001 (3)	TOTAL IV
<b>Dépenses à couvrir par des ressources propres</b>	<b>21 211,00</b>	<b>0,00</b>	<b>72 266 955,42</b>	<b>72 288 166,42</b>

(1) Détailler les chapitres budgétaires par article conformément au plan de comptes.

(2) Crédits de l'exercice votés lors de la séance.

(3) Inscrire uniquement si le compte administratif est voté ou en cas de reprise anticipée des résultats de l'exercice précédent.

<b>IV – ANNEXES</b>	<b>IV</b>
<b>ELEMENTS DU BILAN EQUILIBRE DES OPERATIONS FINANCIERES – RECETTES</b>	<b>A6.2</b>

**RESSOURCES PROPRES**

Art. (1)	Libellé (1)	Budget de l'exercice (hors RAR) (BP + BS + DM)	Propositions nouvelles	Vote (2)
<b>RECETTES (RESSOURCES PROPRES) = a + b</b>		<b>V 0,00</b>	<b>13 456 644,82</b>	<b>VI 0,00</b>
<b>Ressources propres externes de l'année (a)</b>		<b>0,00</b>	<b>2 478 800,00</b>	<b>0,00</b>
10222	FCTVA	0,00	1 500 000,00	0,00
10223	TLE	0,00	0,00	0,00
10224	Versements pour dépassement PLD	0,00	0,00	0,00
10225	Participation pour dépassement de COS	0,00	0,00	0,00
10228	Autres fonds	0,00	0,00	0,00
138	Autres subvent° invest. non transf.	0,00	0,00	0,00
26...	Participations et créances rattachées			
269	Versements à effectuer titre non libéré	0,00	978 800,00	0,00
27...	Autres immobilisations financières			
275	Dépôts et cautionnements versés	0,00	0,00	0,00
2762	Créances transfert droit déduct° TVA	0,00	0,00	0,00
276341	Créance Communes du GFP	0,00	0,00	0,00
2764	Créances sur personnes de droit privé	0,00	0,00	0,00
<b>Ressources propres internes de l'année (b) (3)</b>		<b>0,00</b>	<b>10 977 844,82</b>	<b>0,00</b>
15...	<i>Provisions pour risques et charges</i>			
169	<i>Primes de remboursement des obligations</i>	0,00	0,00	0,00
26...	<i>Participations et créances rattachées</i>			
27...	<i>Autres immobilisations financières</i>			
28...	<i>Amortissement des immobilisations</i>			
28031	<i>Frais d'études</i>	0,00	-78 872,52	0,00
2804112	<i>Subv. Etat : Bâtiments, installations</i>	0,00	0,00	0,00
2804121	<i>Subv.Régions : Bien mobilier, matériel</i>	0,00	0,00	0,00
2804122	<i>Subv.Régions : Bâtiments, installations</i>	0,00	0,00	0,00
2804132	<i>Subv. Dpt : Bâtiments, installations</i>	0,00	0,00	0,00
28041412	<i>Subv.Cne GFP : Bâtiments, installations</i>	0,00	0,00	0,00
28041511	<i>GFP rat : Bien mobilier, matériel</i>	0,00	0,00	0,00
28041512	<i>GFP rat : Bâtiments, installations</i>	0,00	0,00	0,00
28041621	<i>CCAS : Bien mobilier, matériel</i>	0,00	0,00	0,00
28041622	<i>CCAS : Bâtiments, installations</i>	0,00	-676,00	0,00
2804171	<i>Autres EPL : Bien mobilier, matériel</i>	0,00	12 000,00	0,00
2804172	<i>Autres EPL : Bâtiments, installations</i>	0,00	7 334,00	0,00
2804181	<i>Autres org pub - Biens mob, mat, études</i>	0,00	508,00	0,00
2804182	<i>Autres org pub - Bâtiments et installat°</i>	0,00	0,00	0,00
2804183	<i>Autres org pub-Proj infrastruct int nat.</i>	0,00	0,00	0,00
280421	<i>Privé : Bien mobilier, matériel</i>	0,00	0,00	0,00
280422	<i>Privé : Bâtiments, installations</i>	0,00	14 785,00	0,00
2804412	<i>Sub nat org pub - Bâtiments, installat°</i>	0,00	133 808,00	0,00
2804413	<i>Sub nat org pub-Proj infrastruct int nat</i>	0,00	0,00	0,00
2805	<i>Licences, logiciels, droits similaires</i>	0,00	0,00	0,00
28051	<i>Concessions et droits similaires</i>	0,00	488 353,49	0,00
28121	<i>Plantations d'arbres et d'arbustes</i>	0,00	8 372,66	0,00
281571	<i>Matériel roulant</i>	0,00	0,00	0,00
28158	<i>Autres installat°, matériel et outillage</i>	0,00	583,14	0,00
28182	<i>Matériel de transport</i>	0,00	-805,60	0,00
28183	<i>Matériel de bureau et informatique</i>	0,00	18 177,39	0,00
28184	<i>Mobilier</i>	0,00	285 388,13	0,00
28188	<i>Autres immo. corporelles</i>	0,00	48 167,86	0,00

Art. (1)	Libellé (1)	Budget de l'exercice (hors RAR) (BP + BS + DM)	Propositions nouvelles	Vote (2)
29...	Prov. pour dépréciat° immobilisations			
39...	Prov. dépréciat° des stocks et en-cours			
481...	Charges à rép. sur plusieurs exercices			
49...	Prov. dépréc. comptes de tiers			
59...	Prov. dépréc. comptes financiers			
024	Produits des cessions d'immobilisations	0,00	10 092 992,98	0,00
021	Virement de la sect° de fonctionnement	0,00	-52 271,71	0,00

	Opérations de l'exercice VII = V + VI	Restes à réaliser en recettes de l'exercice précédent (4)	Solde d'exécution R001 (4)	Affectation R1068 (4)	TOTAL VIII
<b>Total ressources propres disponibles</b>	<b>13 456 644,82</b>	<b>111 875 113,81</b>	<b>0,00</b>	<b>36 283 904,10</b>	<b>49 740 548,92</b>

	Montant	
<b>Dépenses à couvrir par des ressources propres</b>	IV	<b>72 288 166,42</b>
<b>Ressources propres disponibles</b>	VIII	<b>49 740 548,92</b>
<b>Solde</b>	IX = VIII – IV (5)	<b>-22 547 617,50</b>

(1) Les comptes 15, 169, 26, 27, 28, 29, 39, 481, 49 et 59 sont à détailler conformément au plan de comptes.

(2) Crédits de l'exercice votés lors de la séance.

(3) Les comptes 15, 29, 39, 49 et 59 sont présentés uniquement si la commune ou l'établissement applique le régime des provisions budgétaires.

(4) Inscrire uniquement si le compte administratif est voté ou en cas de reprise anticipée des résultats de l'exercice précédent.

(5) Indiquer le signe algébrique.

<b>IV - ANNEXES</b>	<b>IV</b>
<b>ELEMENTS DU BILAN</b>	
<b>DETAILS DES OPERATIONS POUR COMPTE DE TIERS</b>	<b>A9</b>

	Pour mémoire réalisations cumulées au 01/01/N	RAR N-1	Nouveaux crédits votés	Total
<b>DEPENSES REELLES 454104</b>				
Travaux d'office - surveillance administrative	130 155,92	156 913,05	0,00	156 913,05
<b>RECETTES REELLES 454204</b>				
Financement par le mandant et d'autres tiers	52 508,29	157 135,51	0,00	157 135,51
Financement par le mandataire	58 951,07			
Financement par emprunt à la charge du tiers				

	Pour mémoire réalisations cumulées au 01/01/N	RAR N-1	Nouveaux crédits votés	Total
<b>DEPENSES REELLES 454105</b>				
Travaux d'office - hygiène et sécurité	115 551,66	230 000,00	0,00	230 000,00
<b>RECETTES REELLES 454205</b>				
Financement par le mandant et d'autres tiers	116 436,70	230 000,00	0,00	230 000,00
Financement par le mandataire				
Financement par emprunt à la charge du tiers				

	Pour mémoire réalisations cumulées au 01/01/N	RAR N-1	Nouveaux crédits votés	Total
<b>DEPENSES REELLES 454106</b>				
Travaux d'office - ravalement	3 829,65	176 170,35	0,00	176 170,35
<b>RECETTES REELLES 454206</b>				
Financement par le mandant et d'autres tiers	3 829,65	0,00	0,00	0,00
Financement par le mandataire				
Financement par emprunt à la charge du tiers				

	Pour mémoire réalisations cumulées au 01/01/N	RAR N-1	Nouveaux crédits votés	Total
<b>DEPENSES REELLES 458115</b>				
CUB centre historique d'agglomération	455 897,00	33 736,00	0,00	33 736,00
<b>RECETTES REELLES 458215</b>				
Financement par le mandant et d'autres tiers	455 897,00	33 736,00	0,00	33 736,00
Financement par le mandataire				
Financement par emprunt à la charge du tiers				

	Pour mémoire réalisations cumulées au 01/01/N	RAR N-1	Nouveaux crédits votés	Total
<b>DEPENSES REELLES 458118</b>				
PIG communautaire	47 100,00	52 900,00	0,00	52 900,00
<b>RECETTES REELLES 458218</b>				
Financement par le mandant et d'autres tiers	100 000,00	0,00	0,00	0,00
Financement par le mandataire				
Financement par emprunt à la charge du tiers				

	Pour mémoire réalisations cumulées au 01/01/N	RAR N-1	Nouveaux crédits votés	Total
<b>DEPENSES REELLES 458119</b>				
OUC Commerces et artisanat	149 483,42	254 594,58	0,00	254 594,58
<b>RECETTES REELLES 458219</b>				
Financement par le mandant et d'autres tiers	200 250,00	203 828,00	0,00	203 828,00
Financement par le mandataire				
Financement par emprunt à la charge du tiers				

	Pour mémoire réalisations cumulées au 01/01/N	RAR N-1	Nouveaux crédits votés	Total
<b>DEPENSES REELLES 458120</b>				
Aménagement espace St Michel	1 028 469,05	6 101 584,95	1 829 946,00	7 931 530,95
<b>RECETTES REELLES 458220</b>				
Financement par le mandant et d'autres tiers	5 000 000,00	2 130 054,00	1 829 946,00	3 960 000,00
Financement par le mandataire				
Financement par emprunt à la charge du tiers				

	Pour mémoire réalisations cumulées au 01/01/N	RAR N-1	Nouveaux crédits votés	Total
<b>DEPENSES REELLES 458121</b>				
Plan campus - Participation Université	0,00	1 000 000,00	0,00	1 000 000,00
<b>RECETTES REELLES 458221</b>				
Financement par le mandant et d'autres tiers	1 000 000,00	0,00	0,00	0,00
Financement par le mandataire				
Financement par emprunt à la charge du tiers				

	Pour mémoire réalisations cumulées au 01/01/N	RAR N-1	Nouveaux crédits votés	Total
<b>DEPENSES REELLES 458122</b>				
PNRQAD Bx recentre OPAH RU part. CUB	2 000,00	84 200,00	0,00	84 200,00
<b>RECETTES REELLES 458222</b>				
Financement par le mandant et d'autres tiers	2 000,00	84 200,00	0,00	84 200,00
Financement par le mandataire				
Financement par emprunt à la charge du tiers				

	Pour mémoire réalisations cumulées au 01/01/N	RAR N-1	Nouveaux crédits votés	Total
<b>DEPENSES REELLES 458123</b>				
PVR Dupaty - Participation CUB	0,00	2 153 434,00	0,00	2 153 434,00
<b>RECETTES REELLES 458223</b>				
Financement par le mandant et d'autres tiers	0,00	2 153 434,00	0,00	2 153 434,00
Financement par le mandataire				
Financement par emprunt à la charge du tiers				

	Pour mémoire réalisations cumulées au 01/01/N	RAR N-1	Nouveaux crédits votés	Total
<b>DEPENSES REELLES 458124</b>				
Plan campus - Participation CUB	0,00	1 000 000,00	0,00	1 000 000,00
<b>RECETTES REELLES 458224</b>				
Financement par le mandant et d'autres tiers	0,00	1 000 000,00	0,00	1 000 000,00
Financement par le mandataire				
Financement par emprunt à la charge du tiers				

<b>IV - ANNEXES</b>	<b>IV</b>
<b>ENGAGEMENTS HORS BILAN - ENGAGEMENTS DONNES ET RECUS</b>	
<b>ETAT DES AUTRES ENGAGEMENTS DONNES</b>	<b>B1.5</b>

### B1.5 - AUTRES ENGAGEMENTS DONNES

Année d'origine	Nature de l'engagement	Organisme bénéficiaire	Durée en années	Périodicité	Dettes en capital à l'origine	Dettes en capital au 01/01/2014	Montant à verser en 2014
<b>8018 - AUTRES ENGAGEMENTS DONNES</b>							
<b>* au profit d'organisme public</b>							
2000	Participation aux travaux	CUB - Aménagement des quais			16 730 740,00	996 250,00	996 250,00
2007	MO déléguée	CUB - Travaux éclairage tramway phase 2			1 595 650,00	797 825,00	797 825,00
2009	MO déléguée	CUB - Aménagement pôle Saint Jean			347 847,14	173 923,57	173 923,57
2010	MO déléguée	CUB - Aménagement îlot Bonnac			350 000,00	350 000,00	350 000,00
2009	Subvention d'équipement	Etat - Sauvegarde passerelle G Eiffel			630 000,00	535 500,00	94 500,00
2010	Participation	OIN euratlantique		annuelle	19 400 000,00	15 576 000,00	1 262 000,00
2010	Co-fondation	Fondation universitaire	5	annuelle	250 000,00	50 000,00	50 000,00
2010	Subvention d'équipement	Ville de Mérignac - parc Montesquieu			345 000,00	345 000,00	345 000,00
2013	Subvention d'équipement	RFF - Etude restructuration de la gare			16 500,00	13 964,37	13 964,37
2013	Subvention d'équipement	SNCF - Etude restructuration de la gare			223 950,00	28 560,07	28 560,07
2013	Subvention d'équipement	Opéra - mobilier et équipement auditorium			50 578,00	50 578,00	50 578,00
2013	Acquisition	Cub - Acquisition parts BMA			2 400 000,00	1 200 000,00	1 200 000,00
2013	Co-fondation	Agence France Locale	3	annuelle	1 468 100,00	1 458 100,00	479 300,00
2014	Acquisition	CUB Aquisition terrain quai du Maroc			6 500 000,00	6 500 000,00	1 352 449,02
2014	Subvention d'équipement	Gares et connexions - Aménagement gare Vélostation			440 000,00	440 000,00	40 000,00
2014	Subvention d'équipement	CUB - Restructuration Pont du Guit			1 600 000,00	1 600 000,00	0,00
2014	MO déléguée	CUB - Parvis du Palais des sports			230 000,00	230 000,00	0,00
2014	Subvention d'équipement	CUB - Eclairage public quai du Brazza			293 645,00	293 645,00	293 645,00
2014	MO déléguée	EPA Bordeaux euratlantique - Parc aux angéliques			4 554 000,00	4 554 000,00	1 000 000,00
<b>* au profit d'organismes privés</b>							
2009	Subvention d'équipement	FCBA			100 000,00	100 000,00	100 000,00
2012	VEFA	Bouygues immobilier - Maison polyvalente Ginko			2 478 000,00	185 829,66	185 829,66
2013	VEFA	SAS BASTIDE DARWIN - Pépinière d'entreprise			2 709 657,60	135 482,88	135 482,88
2011	Subvention d'équipement	Galerie bordelaise - mise en sécurité, rénovation			160 000,00	83 026,23	83 026,23
2011	Subvention d'équipement	Opération Urbaine Collective			309 684,00	233 281,98	233 281,98
2011	Subvention d'équipement	Domofrance - Plan campus			5 000 000,00	5 000 000,00	0,00
2008	Subvention d'équipement	La Brigade - travaux de sécurité skate park			150 000,00	72 240,00	27 240,00
2009	Subvention d'équipement	Petits bout'chou- structure rue Mondenard			500 000,00	100 000,00	100 000,00
2011	Subvention d'équipement	Clairsienne - travaux pour AGEAC CSF rue Laffiteau			44 000,00	8 800,00	8 800,00
2012	Subvention d'équipement	Villa Primerose			30 000,00	15 000,00	15 000,00
2013	Subvention d'équipement	ACAQB - mobilier maison polyvalente Ginko			70 000,00	70 000,00	70 000,00
2014	Subvention d'équipement	Emmaus - Hameau d'insertion			150 000,00	150 000,00	150 000,00
2014	Subvention d'équipement	Crèche canailous			44 000,00	44 000,00	44 000,00

<b>IV - ANNEXES</b>	<b>IV</b>
<b>ENGAGEMENTS HORS BILAN - ENGAGEMENTS DONNES ET RECUS</b>	
<b>SUBVENTIONS VERSEES DANS LE CADRE DU VOTE DU BUDGET</b>	<b>B1.7</b>

Art.	Objet	Nom de l'Organisme	Nature juridique de l'organisme	Montant de la subvention
		<b>F O N C T I O N N E M E N T</b>		
657362	Subvention de fonctionnement au C.C.A.S.	Centre Communal d'Action Sociale	EPUL	421 267,00
65738	Subventions de fonctionnement autres organismes publics	Chambre de commerce et d'industrie de Bordeaux	Organisme consulaire	50 000,00
65737	Subventions de fonctionnement autres établissements publics locaux	Opéra	EPUL	122 900,00
6574	Subventions de fonctionnement aux associations et autres personnes de droit privé			
	<b>Habitat et logement</b>			
		Maison de l'architecture et du cadre de vie en Aquitaine	association loi 1901	-20 000,00
		Yakafaucon	association loi 1901	3 000,00
		Isis est au 106	association loi 1901	2 000,00
	<b>Développement économique</b>			
		<b>Commerce et artisanat</b>		
		Les amis de Fondaudège	association loi 1901	2 000,00
		Arts pas sages	association loi 1901	1 600,00
		Société des meilleurs ouvriers de France	association loi 1901	13 000,00
		Association du quartier de la grosse cloche	association loi 1901	3 000,00
		Association des commerçants et riverains du quartier Victoire	association loi 1901	12 000,00
		Association des commerçants de Saint-Augustin	association loi 1901	2 500,00
	<b>Tourisme urbain</b>			
		Chantier Tramasset	association loi 1901	-1 000,00
		Association Eric Tabarly	association loi 1901	1 000,00
		<b>I N V E S T I S S E M E N T</b>		
20422	Subventions d'investissement aux personnes de droit privé - biens mobiliers, matériels, études			
	Acquisition de matériel	Banque alimentaire de Bordeaux et de la Gironde	association loi 1901	10 000,00

<b>IV – ANNEXES</b>	<b>IV</b>
<b>ENGAGEMENTS HORS BILAN AUTORISATIONS DE PROGRAMME ET CREDITS DE PAIEMENT</b>	<b>B2.1</b>

**B2.1 – SITUATION DES AUTORISATIONS DE PROGRAMME ET CREDITS DE PAIEMENT**

N° ou intitulé de l'AP	Montant des AP			Montant des CP			
	Pour mémoire AP votée y compris ajustement	Révision de l'exercice N	Total cumulé (toutes les délibérations y compris pour N)	Crédits de paiement antérieurs (réalisations cumulées au 01/01/N) (1)	Crédits de paiement ouverts au titre de l'exercice N (2)	Restes à financer de l'exercice N+1	Restes à financer (exercices au-delà de N+1)
P126E01 AP Cité des Civilisations du Vin	65 001 948,73	0,00	65 001 948,73	2 842 564,48	23 549 000,00	23 901 302,89	14 709 081,36
P021E07 AP 2013 Equipements culturels – Maison des danses Ginko	4 600 000,00	0,00	4 600 000,00	78 840,27	65 114,53	2 646 045,20	1 810 000
P019E04 AP 2013 Equipements culturels – Archives municipales	18 440 000,00	0,00	18 440 000,00	5 643 055,78	9 100 000,00	3 696 944,22	0,00
P016E05 AP 2013 Equipements culturels – Muséum d'histoire naturelle	9 900 000,00	0,00	9 900 000,00	0,00	0,00	0,00	9 900 000,00
P054E02 AP 2013 Equipements sportifs – Palais des sports	8 588 386,00	0,00	8 588 386,00	0,00	3 666 000,00	2 178 864,00	2 743 522,00
P061E03 AP 2013 Equipements sportifs – Gymnases Ginko et Virginia	10 104 054,00	0,00	10 104 054,00	2 979 368,05	980 000,00	5 393 631,95	751 054,00
P037E06 AP 2013 Paysages urbains – Place André Meunier	4 400 000,00	0,00	4 400 000,00	149 817,37	1 300 000,00	2 950 182,63	0,00
P080E04 AP 2013 Equipements Vie associative	12 470 000,00	0,00	12 470 000,00	775 826,07	5 641 000,00	5 353 013,93	700 160,00
P065E05 AP 2012 Ecoles	31 461 146,00	0,00	31 461 146,00	10 955 874,09	8 697 266,00	6 280 647,35	5 527 358,56
P064E04 AP 2012 Petite enfance	15 575 767,00	0,00	15 575 767,00	2 413 368,25	4 504 376,56	6 048 441,75	2 609 580,44

(1) Il s'agit des réalisations effectives correspondant aux mandats émis.

(2) Il s'agit du montant prévu initialement par l'échéancier corrigé des révisions.



<b>IV - ANNEXE</b>	<b>IV</b>
<b>AUTRES ELEMENTS D'INFORMATIONS LISTE DES ORGANISMES DANS LESQUELS A ETE PRIS UN ENGAGEMENT FINANCIER</b>	<b>C2</b>

**(articles L 2313-1 et L 2313-1-1 du CGCT)**

Les documents financiers et comptables de ces organismes sont mis à la disposition du public à l'Hôtel de Ville. Toute personne a le droit de demander communication sur place et de prendre copie totale ou partielle à ses frais.

Nature de l'engagement	Nom de l'organisme	Raison sociale de l'organisme	Nature juridique de l'organisme	Montant de l'engagement
<b>Délégation de service public : affermage</b>	Société Bordelaise de Sports et de Loisirs (SBSL) (contrat avec effet au 01/01/2013 et fin au 31/12/2016)	Axel Vega	Société en nom collectif	
	Babilou - Evancia (contrat du 12 janvier 2012 avec effet au 01/02/2012 et fin au 31/07/2016)		SAS	
	People and Baby (contrat du 26 juin 2012 avec effet au 01/09/2012 et fin au 31/10/2016)		SAS	
	Société des Grands Garages et Parkings de Bordeaux (SGGPB) (contrat du 28/12/2010 effet au 01/01/2011 fin au 31/03/2013)		Société d'économie mixte locale	
<b>Délégation de service public : concession</b>	Société Blue Green (contrat du 31/10/2010 pour 15 ans)		SAS	
	Société d'Animation Touristique de Bordeaux (SATB) (traité du 27 juillet 1999 pour 18 ans)		Société anonyme	
	SNC du Parc de Stationnement des Grands Hommes (contrat du 14 juin 1988 pour 33 ans)		Société en nom collectif	
	Les Fils de Madame Géraud (contrat du 28/12/2007 effet au 01/01/2008 pour 20 ans)		SARL	
	Electricité Réseau Distribution France (ERDF) (contrat du 22 janvier 1993 pour 26 ans)		Société anonyme	
	Regaz Bordeaux (contrat du 1er juillet 1991 pour 30 ans)		Société d'économie mixte locale	
<b>Détention d'une part de capital (valeur d'acquisition)</b>	Bordeaux Métropole Aménagement (BMA)		Société d'économie mixte locale	2 942 398,26
	La Fabrique métropolitaine		SPL	160 000,00
	Gaz de Bordeaux		Société d'économie mixte locale	14 834 966,32
	Gestion Electronique de Régulation en Temps Réel pour l'Urbanisme, les Déplacements et l'Environnement (GERTRUDE)		Société d'économie mixte locale	3 201,43
	Incité		Société d'économie mixte locale	24 772,97
	Société Bordelaise des Equipements Publics d'Expositions et de Congrès (SBEPEC)		SPL	203 516,47
	Société des Grands Garages et Parkings de Bordeaux (SGGPB)		Société d'économie mixte locale	150 498,19
	Domofrance		SA HLM - ESH	3 390,47
	Crédit agricole		SA	397,89
	Société locale d'épargne		Coopérative	304 872,00
	Union coopérative des équipements de loisir		Coopérative	9 146,94
	Logévie		SA HLM - ESH	91 469,41
	Autocool		SCIC	4 500,00
	Société Coligny		SA HLM	30,49
	Agence France locale		SA	1 468 180,00
	Crédit immobilier de la Gironde		SA	487,84
Fondation universitaire	Etablissement public	250 000,00		
SACICAP de la Gironde	SACICAP	13,00		
Aéroport de Bordeaux Mérignac	Société anonyme	4 440,00		
<b>Garantie ou cautionnement d'un emprunt</b>	ADAPEI de la Gironde		Ass. Loi 1901	2 546 747,15
	ADOMA Ex SONACOTRA		Société d'économie mixte	3 484 600,05
	Ass. Aquitaine pour le reclassement par le travail protégé		Ass. Loi 1901	1 010 257,66
	ALEMA		Ass. Loi 1901	130 000,00
	<b>820</b>			

<b>IV - ANNEXE</b>	<b>IV</b>
<b>AUTRES ELEMENTS D'INFORMATIONS LISTE DES ORGANISMES DANS LESQUELS A ETE PRIS UN ENGAGEMENT FINANCIER</b>	<b>C2</b>

**(articles L 2313-1 et L 2313-1-1 du CGCT)**

Les documents financiers et comptables de ces organismes sont mis à la disposition du public à l'Hôtel de Ville. Toute personne a le droit de demander communication sur place et de prendre copie totale ou partielle à ses frais.

Nature de l'engagement	Nom de l'organisme	Raison sociale de l'organisme	Nature juridique de l'organisme	Montant de l'engagement	
<b>Garantie ou cautionnement d'un emprunt</b>	Ass. Saint Joseph de Tivoli		Ass. Loi 1901	350 000,00	
	Association de gestion et d'animation des crèches (AGEAC/CSF - Canailou)		Ass. Loi 1901	403 560,00	
	Association d'éducation populaire Saint-Gabriel		Ass. Loi 1901	1 420 000,00	
	Association pour l'accueil des familles d'hospitalisés		Ass. Loi 1901	250 000,00	
	Association pour l'innovation en matière d'intégration (APIMI)		Ass. Loi 1901	357 044,81	
	CCAS		EPUL	4 876 689,09	
	Centre accueil information orientation (CAIO)		Ass. Loi 1901	55 262,77	
	Centre d'orientation sociale (COS)		Ass. Loi 1901	1 900 000,00	
	Diaconat de Bordeaux		Ass. Loi 1901	178 523,00	
	Domofrance		Entr. Sociale pour l'Habitat	3 705 548,52	
	Fondation Terre-Nègre		Association reconnue d'utilité publique	27 530 388,58	
	Fondation les Apprentis d'Auteuil		Association reconnue d'utilité publique	464 600,00	
	I.E.E.B.		Société anonyme	1 189 102,34	
	IN CITE		Société d'économie mixte locale	34 470 608,00	
	La Pouponnière du Centre		Ass. Loi 1901	749 880,00	
	Le P'tit Campus		Ass. Loi 1901	135 000,00	
	Logévie		Entr. Sociale pour l'Habitat	3 678 234,68	
	AQUITANIS		OPAC	19 857 937,55	
	Pitchoun'		Ass. Loi 1901	325 000,00	
	P'tit Bout'chou		Ass. Loi 1901	750 000,00	
Société nationale immobilière		Entr. Sociale pour l'Habitat	2 254 568,52		
Solidarité jeunesse		Ass. Loi 1901	106 714,31		
Les Fils de Madame Géraud		SARL	1 450 000,00		
PACT-Habitat & développement de la Gironde		Ass. Loi 1901	500 000,00		
<b>Subvention supérieure à 75 000 €</b>	Agence d'urbanisme Bordeaux métropole Aquitaine (A' Urba)		Ass. Loi 1901	90 000,00	
	Amicale laïque David Johnston Barraud Lagrange Naujac		Ass. Loi 1901	320 984,60	
	Arc en rêve		Ass. Loi 1901	800 000,00	
	Association (OGEC) Bel Orme		Ass. Loi 1901	120 000,00	
	Association des sports et loisirs des municipaux de Bordeaux - ASLMB		Ass. Loi 1901	83 680,00	
	Association pour la gestion du centre de loisirs de la poste de Martignas sur Jalles - ALEMA		Ass. Loi 1901	315 000,00	
	Astrolabe		Ass. Loi 1901	105 856,00	
	Auteuil petite enfance		Ass. Loi 1901	358 000,00	
	Avant garde Jeanne d'Arc de Bordeaux Caudéran - AGJA		Ass. Loi 1901	902 238,25	
	Bordeaux avenir jeunes		Ass. Loi 1901	500 000,00	
	Bordeaux étudiant Club - B.E.C.	<b>821</b>		Ass. Loi 1901	206 600,00

<b>IV - ANNEXE</b>	<b>IV</b>
<b>AUTRES ELEMENTS D'INFORMATIONS LISTE DES ORGANISMES DANS LESQUELS A ETE PRIS UN ENGAGEMENT FINANCIER</b>	<b>C2</b>

(articles L 2313-1 et L 2313-1-1 du CGCT)

Les documents financiers et comptables de ces organismes sont mis à la disposition du public à l'Hôtel de Ville. Toute personne a le droit de demander communication sur place et de prendre copie totale ou partielle à ses frais.

Nature de l'engagement	Nom de l'organisme	Raison sociale de l'organisme	Nature juridique de l'organisme	Montant de l'engagement
<b>Subvention supérieure à 75 000 €</b>	Bordeaux gironde hockey sur glace		Ass. Loi 1901	195 500,00
	Bordeaux Gironde Investissement - BGI		Ass. Loi 1901	238 775,00
	Bordeaux Grands Evénements		Ass. Loi 1901	250 000,00
	Brin d'éveil MSA		Ass. Loi 1901	100 000,00
	Caisse sociale de développement local		Ass. Loi 1901	125 000,00
	Centre des loisirs des deux villes - CL2V		Ass. Loi 1901	111 000,00
	Centre social et familial de Bordeaux Nord		Ass. Loi 1901	404 161,79
	Centre social Foyer Fraternel		Ass. Loi 1901	372 942,28
	Club athlétique municipal - C.A.M.		Ass. Loi 1901	238 000,00
	Ecole supérieure de théâtre de Bordeaux Aquitaine - ESTBA		Ass. Loi 1901	181 666,00
	Emulation nautique de Bordeaux		Ass. Loi 1901	116 077,92
	Escales littéraires Bordeaux Aquitaine		Ass. Loi 1901	195 000,00
	Eveillez les bébés (crèche Coucou)		Ass. Loi 1901	210 000,00
	Football club des Girondins de Bordeaux		Ass. Loi 1901	100 000,00
	Football Club des Girondins de Bordeaux - SASP		S.A.S.P.	460 000,00
	Girondins de Bordeaux hand ball Club		Ass. Loi 1901	340 000,00
	Girondins de Bordeaux omnisports		Ass. Loi 1901	142 000,00
	GP intencité - centre social et culturel du Grand-Parc		Ass. Loi 1901	384 234,00
	Jeunes de Saint Augustin Bordeaux basket - SASP		S.A.S.P.	290 000,00
	La Coccinelle		Ass. Loi 1901	190 000,00
	Les coqs rouges		Ass. Loi 1901	220 358,31
	Les enfants d'Osiris		Ass. Loi 1901	120 000,00
	Les jeunes de Saint Augustin - JSA		Ass. Loi 1901	741 470,55
	Maison de l'emploi		Ass. Loi 1901	638 000,00
	Nuage Bleu		Ass. Loi 1901	130 000,00
	Office de tourisme de Bordeaux		Ass. Loi 1901	1 795 000,00
	P.A.C.T. Habitat développement de la Gironde		Ass. Loi 1901	90 800,00
	Parallèles attitudes diffusion / Rock school barbey		Ass. Loi 1901	228 000,00
	Parents de Caudéran		Ass. Loi 1901	205 000,00
	Patronage laïque Cazemajor Yser		Ass. Loi 1901	167 574,00
	Petits Bouchons		Ass. Loi 1901	266 000,00
	Pitchoun		Ass. Loi 1901	1 700 000,00
	Pouponnière du Centre		Ass. Loi 1901	370 000,00
P'tits Bout'Chou		Ass. Loi 1901	450 000,00	
SCOP - Glob théâtre	<b>822</b>		Société coopérative de production	100 000,00

<b>IV - ANNEXE</b>	<b>IV</b>
<b>AUTRES ELEMENTS D'INFORMATIONS LISTE DES ORGANISMES DANS LESQUELS A ETE PRIS UN ENGAGEMENT FINANCIER</b>	<b>C2</b>

**(articles L 2313-1 et L 2313-1-1 du CGCT)**

Les documents financiers et comptables de ces organismes sont mis à la disposition du public à l'Hôtel de Ville. Toute personne a le droit de demander communication sur place et de prendre copie totale ou partielle à ses frais.

Nature de l'engagement	Nom de l'organisme	Raison sociale de l'organisme	Nature juridique de l'organisme	Montant de l'engagement
<b>Subvention supérieure à 75000 €</b>	Sporting club Chantecler Bordeaux Nord le Lac		Ass. Loi 1901	986 906,95
	Stade bordelais / ASPTT		Ass. Loi 1901	826 350,00
	Théâtre National de Bordeaux Aquitaine - TNBA		S.A.S.	1 500 000,00
	Union Bordeaux Bègles - SASP		S.A.S.P.	500 000,00
	Union Saint-Bruno		Ass. Loi 1901	1 188 803,00
	Union Saint-Jean		Ass. Loi 1901	855 822,00
	Unis-cités		Ass. Loi 1901	105 000,00
	Université de Bordeaux		Etablissement public	174 000,00
	Villa Pia		Ass. Loi 1901	115 000,00
	Villa primrose		Ass. Loi 1901	117 000,00
<b>Subvention supérieure à 75 000 € et/ou représentant plus de 50% du produit figurant au compte de résultat de l'organisme</b>	Association de gestion et d'animation des crèches (AGEAC/CSFCanaillou)		Ass. Loi 1901	500 000,00
	Association des centres d'animation de quartiers de Bordeaux ACAQ		Ass. Loi 1901	6 815 986,00
	Association du comité des œuvres sociales des municipaux et retraités de la ville de Bordeaux - ACOSME		Ass. Loi 1901	400 000,00
	Association Petite Enfance, Enfance et Famille - APEEF		Ass. Loi 1901	1 371 878,78
	Association pour l'innovation en matière d'intégration - APIMI		Ass. Loi 1901	300 000,00
	Club Pyrénées Aquitaine		Ass. Loi 1901	620 356,72
	Interlude		Ass. Loi 1901	430 000,00
	Itinéraire des photographes voyageurs		Ass. Loi 1901	14 000,00
	Kiosque culture		Ass. Loi 1901	92 884,00
	Lucilann		Ass. Loi 1901	200 000,00
	Manufacture atlantique		Ass. Loi 1901	146 500,00
	Novembre @ à Bordeaux - Novart		Ass. Loi 1901	300 000,00
	Union sportive des Chartrons		Ass. Loi 1901	706 551,00

<b>IV – ANNEXES</b>	<b>IV</b>
<b>DECISIONS EN MATIERE DE TAUX DE CONTRIBUTIONS DIRECTES</b>	<b>D1</b>

**D1 – TAUX DE CONTRIBUTIONS DIRECTES**

<b>Libellés</b>	<b>Bases notifiées (si connues à la date de vote)</b>	<b>Variation des bases/N-1 (%)</b>	<b>Taux appliqués par décision du conseil municipal (%)</b>	<b>Variation de taux/N-1 (%)</b>	<b>Produit voté par le conseil municipal</b>	<b>Variation du produit/N-1 (%)</b>
Taxe d'habitation	389 337 000	+ 2,04 %	22,98 %	0 %	89 469 643	+2,64 %
TFPB	377 417 000	+ 2,05 %	28,10 %	0 %	106 054 177	+ 1,98 %
TFPNB	459 600	+ 0,05 %	86,89 %	0 %	397 968	+ 0,07 %
CFE	-	-	-	-	-	-
<b>TOTAL</b>	767 213 600	+ 2,04 %			195 921 788	+ 2,28 %

**D-2014/303**  
**Société Bordelaise de Sports et Loisirs (SBSL). Clôture du budget annexe. Décision**

Monsieur Nicolas FLORIAN, Adjoint au Maire, présente le rapport suivant :

Mesdames, Messieurs,

La gestion des équipements sportifs du Stadium Vélodrome de Bordeaux-Lac, la Patinoire Mériadeck, le bowling et le tennis Mériadeck, a été confiée à la société Axel Vega dans le cadre d'une régie intéressée depuis le 1<sup>er</sup> janvier 1997.

Toutes les opérations concernant la régie intéressée étaient retracées dans un budget annexe de la Ville de Bordeaux de type M4 « service public industriel et commercial » intitulé « Régie des sports et Loisirs » créé à cet effet.

Pour exercer sa mission, le régisseur disposait chaque année d'une avance de trésorerie consentie par la Ville de Bordeaux.

Les écritures comptables du régisseur de l'année N étaient retranscrites dans les comptes du budget annexe « Régie des sports et Loisirs » à l'année N+1 avec remboursement concomitant de l'avance consentie.

Le contrat de régie intéressée devant arriver à terme le 31 décembre 2012, il a été décidé par délibération n°2012-610 du 19 novembre 2012 de mettre en place à compter du 1<sup>er</sup> janvier 2013 un contrat d'affermage pour l'exploitation pendant quatre ans des équipements sportifs. Ce contrat prévoit de nouvelles dispositions financières, à savoir une compensation financière de la Ville envers le fermier qualifiant ainsi de service public administratif la gestion des équipements sportifs. En conséquence, le suivi des opérations de ce service ne nécessite plus le maintien du budget annexe.

Les opérations comptables de 2012 de la Régie intéressée ayant été intégrées dans le budget annexe en 2013, le budget annexe « Régie des sports et Loisirs » doit, par conséquent, être clôturé au 31 décembre 2013.

Les éléments de l'actif et du passif dudit budget annexe doivent être repris au budget principal de la Ville de Bordeaux en 2014. Sont joints en annexe, la balance réglementaire au 31/12/2013 ainsi que le bilan du budget annexe.

Les résultats de clôture, ci-dessous, tels qu'ils apparaissent au compte administratif 2013 du budget annexe sont intégrés au budget principal de la Ville. La délibération d'affectation du résultat 2014 est modifiée en conséquence.

	Déficit (a)	Excédent (b)	Total (b- a)
1- Résultat d'exploitation	-	523 103,93	523 103,93
2- Résultat d'investissement	-	1 914 116,66	1 914 116,66
Total (1 + 2)	-	2 437 220,59	2 437 220,59

Par ailleurs, le régisseur a été amené à effectuer quelques régularisations comptables mineures après le 31 décembre 2012. Ces opérations concernent notamment :

- des régularisations (écarts positifs ou négatifs) sur le rattachement des charges et produits à l'exercice ;
- des annulations des créances non recouvrées ;
- la reprise sur provision pour créances douteuses.

Ces opérations seront justifiées par :

- la production du bilan et du compte de résultat définitif établi par l'expert-comptable de la régie ;
- la liste des créances non prescrites et à recouvrer, les éléments de leur liquidation (contrats, factures,...) et les poursuites effectuées par le régisseur.

Le solde de ces opérations sera réintégré au sein du budget principal de la Ville de Bordeaux en 2014. Les dépenses correspondantes seront constatées au compte 6718 « autres charges exceptionnelles » du budget principal de la Ville.

Les créances non prescrites et à recouvrer seront, quant à elles, constatées au compte 7718 « autres produits exceptionnels » du budget principal de la Ville.

A l'issue de ces opérations comptables, je vous remercie de bien vouloir décider de clôturer le budget annexe de la Régie SBSL.

**ADOpte A L'UNANIMITE**

033017

R.F. BORDEAUX MUNICIPALE



I-1

Exercice 2013

10064 – BORDEAUX – REGIESPORTS LOISIRS

**BILAN SYNTHÉTIQUE**

En milliers d'Euros

ACTIF NET (1)	Total	PASSIF	Total
<b>Immobilisations incorporelles (nettes)</b>	0,00	Dotations	0,00
Terrains	0,00	Fonds globalisés	0,00
Constructions	5 609,51	Réserves	7 536,19
Réseaux et installations de voirie et réseaux divers	913,21	Différences sur réalisations d'immobilisations	0,00
Immobilisations corporelles en cours	23,02	Report à nouveau	312,77
Immobilisations mises en concession, affermage ou à disposition et immobilisations affectées	0,00	Résultat de l'exercice	210,34
Autres immobilisations corporelles	220,83	Subventions transférables	0,00
<b>Total immobilisations corporelles (nettes)</b>	<b>6 766,56</b>	Subventions non transférables	0,00
<b>Immobilisations financières</b>	<b>1,58</b>	Droits de l'affectant, du concédant, del'affermant et du remettant	0,00
<b>TOTAL ACTIF IMMOBILISÉ</b>	<b>6 768,14</b>	Autres fonds propres	0,00
Stocks	0,00	<b>TOTAL FONDS PROPRES</b>	<b>8 059,30</b>
Créances	2 441,12	<b>PROVISIONS POUR RISQUES ET CHARGES</b>	<b>3,90</b>
Valeurs mobilières de placement	0,00	<b>Dettes financières à long terme</b>	<b>1 146,07</b>
Disponibilités	0,00	Fournisseurs (2)	0,00
Autres actifs circulant	0,00	Autres dettes à court terme	0,00
<b>TOTAL ACTIF CIRCULANT</b>	<b>2 441,12</b>	<b>Total dettes à court terme</b>	<b>0,00</b>
<b>Comptes de régularisations</b>	<b>0,00</b>	<b>TOTAL DETTES</b>	<b>1 146,07</b>
		<b>Comptes de régularisations</b>	<b>0,00</b>
<b>TOTAL ACTIF</b>	<b>9 209,26</b>	<b>TOTAL PASSIF</b>	<b>9 209,26</b>

(1) Déduction faite des amortissements et provisions

(2) Y compris mandats émis pendant la journée complémentaire et réglés sur l'exercice N+1



033017

R.F. BORDEAUX MUNICIPALE



I-2

Exercice 2013

10064 -BORDEAUX-REGIESPORTS LOISIRS

**BILAN ( en Euros )**

ACTIF		EXERCICE N			EXERCICE N-1
		BRUT	AMORTISSEMENTS ET PROVISIONS	NET	NET
	Frais d'établissement				
	Frais d'études de R & D	18 510,82	18 508,41	2,41	2,41
	Conces, brev, licences, marques, procéd	156 653,99	156 653,86	0,13	0,13
<b>ACTIF</b>	Fonds commercial, droit au bail				
	Autres immobilisations incorporelles				
	Immobilisations incorporelles en cours				
	Terrains en toute propriété				
<b>IMMOBILISE</b>	Constructions en toute propriété	44 991 909,12	39 382 402,29	5 609 506,83	3 228 591,28
	Construction sur sol autrui en tte prop				
	Instal, mat et outil techn en tte prop	1 675 187,52	761 982,03	913 205,49	752 950,81
	Oeuvres d'art				
	Autres immob corpo en tte propriété	877 269,38	656 442,16	220 827,22	196 736,71
	Immo corpo en cours en tte prop	23 020,12	0,00	23 020,12	2 403 935,67
	Immobilisations affectées en toute prop				
	Immobilisations mises en concession				
	Terrains reçus au titre de mise à dispo				
	Construc reçues au titre mise à dispo				
	Construction sur sol autrui mise à dispo				
	<b>MONTANT A REPORTER</b>	<b>47 742 550,95</b>	<b>40 975 988,75</b>	<b>6 766 562,20</b>	<b>6 582 217,01</b>

033017

R.F. BORDEAUX MUNICIPALE



I-2

Exercice 2013

10064 -BORDEAUX-REGIESPORTS LOISIRS

**BILAN ( en Euros )**

ACTIF		EXERCICE N			EXERCICE N-1
		BRUT	AMORTISSEMENTS ET PROVISIONS	NET	NET
	REPORT	47 742 550,95	40 975 988,75	6 766 562,20	6 582 217,01
	Instal, mat et outil tech mise à dispo				
	Autres immob corpo mise à dispo				
<b>ACTIF</b>	Immobilisation en cours mise à dispo				
	Terrains reçus en affect ou concess				
	Constructions reçues en affect ou conc				
	Construction sur sol d'autrui				
<b>IMMOBILISE</b>	Instal, matériel et outillage technique				
	Autres immobilisations corporelles				
	Participations et créances rattachées				
	Autres titres immobilisés				
<b>(SUITE)</b>	Prêts				
	Autres créances	1 580,49	0,00	1 580,49	1 001 580,49
	<b>ACTIF IMMOBILISE TOTAL I</b>	<b>47 744 131,44</b>	<b>40 975 988,75</b>	<b>6 768 142,69</b>	<b>7 583 797,50</b>

033017

R.F. BORDEAUX MUNICIPALE



I-2

Exercice 2013

10064 -BORDEAUX-REGIESPORTS LOISIRS

**BILAN ( en Euros )**

ACTIF		EXERCICE N			EXERCICE N-1
		BRUT	AMORTISSEMENTS ET PROVISIONS	NET	NET
	Matières premières et autres approvision	0,00	0,00	0,00	14 406,16
	En cours de production biens et services				
	Produits intermédiaires et finis				
<b>ACTIF</b>	Marchandises	0,00	0,00	0,00	7 990,76
	Avances				
	Clients et comptes rattachés	0,00	0,00	0,00	244 922,34
	Créances irrécouvrables admises en NV				
<b>CIRCULANT</b>	Autres créances d'exploitation	0,00	0,00	0,00	19 215,97
	Créances sur l'Etat et collec publiques	0,00	0,00	0,00	1 780 000,00
	Créances sur les BA ou le BP	2 441 118,25	0,00	2 441 118,25	0,00
	Opérations pour le compte de tiers				
	Autres créances diverses				
	Valeurs mobilières de placement				
	Disponibilités				
	Avances de trésorerie				
	Charges constatées d'avance				
	<b>ACTIF CIRCULANT TOTAL II</b>	<b>2 441 118,25</b>	<b>0,00</b>	<b>2 441 118,25</b>	<b>2 066 535,23</b>

033017

R.F. BORDEAUX MUNICIPALE

I-2

Exercice 2013

10064 –BORDEAUX–REGIESPORTS LOISIRS

**BILAN ( en Euros )**

ACTIF		EXERCICE N			EXERCICE N-1
		BRUT	AMORTISSEMENTS ET PROVISIONS	NET	NET
	Charges à répartir sur plusieurs exer				
	Primes de remboursement des obligations				
	Dépenses à classer et à régulariser				
<b>COMPTES DE</b>	Ecarts de conversion – Actif				
	COMPTES DE REGULARISATION TOTAL III				
	TOTAL GENERAL (I + II + III)	50 185 249,69	40 975 988,75	9 209 260,94	9 650 332,73
<b>REGULARI</b>					
<b>SATION</b>					

033017  
R.F. BORDEAUX MUNICIPALE



I-2  
Exercice 2013

10064 -BORDEAUX-REGIESPORTS LOISIRS

**BILAN ( en Euros )**

PASSIF		EXERCICE N	EXERCICE N-1
FONDS	Dotations		
	Mise à disposition chez le bénéficiaire	0,14	0,14
	Affectation par collec de rattachement		
	Ecart de réévaluation		
PROPRES	Réserves	7 536 193,45	7 536 193,45
	Report à nouveau	312 768,50	386 128,20
	Résultat de l'exercice	210 335,43	-73 359,70
	Subventions d'investissement	0,00	138 926,66
	Provisions règlementées		
	Fonds globalisés		
	Droits de l'affectant		
	<b>FONDS PROPRES TOTAL I</b>	<b>8 059 297,52</b>	<b>7 987 888,75</b>

033017  
R.F. BORDEAUX MUNICIPALE



I-2  
Exercice 2013

10064 - BORDEAUX - REGIESPORTS LOISIRS

**BILAN ( en Euros )**

PASSIF		EXERCICE N	EXERCICE N-1
PROVISIONS	Provisions pour risques	3 897,39	3 897,39
	Provisions pour charges		
	<b>PROVISIONS POUR RISQUE ET CHARGES TOTAL II</b>	<b>3 897,39</b>	<b>3 897,39</b>
POUR RISQUES			
ET CHARGES			

033017  
R.F. BORDEAUX MUNICIPALE



I-2  
Exercice 2013

10064 - BORDEAUX - REGIESPORTS LOISIRS

**BILAN ( en Euros )**

PASSIF		EXERCICE N	EXERCICE N-1
DETTE	Emprunts obligataires		
	Emprunts auprès des étab de crédits	1 146 065,76	1 146 065,76
	Emprunts et dettes financières		
	Crédits et lignes de trésorerie		
	Avances		
	Fournisseurs et comptes rattachés		
	Dettes fiscales et sociales		
	Autres dettes d'exploitation		
	Fournisseurs d'immobilisations	0,00	8 700,90
	Dettes envers l'Etat et les collec publ		
	Dettes fiscales impôt sur les bénéfices		
	Dettes envers les BA ou le BP	0,00	503 779,66
	Opérations pour le compte de tiers		
	Autres dettes		
	Produits constatés d'avance		
<b>DETTE TOTAL III</b>	<b>1 146 065,76</b>	<b>1 658 546,32</b>	

033017  
R.F. BORDEAUX MUNICIPALE



I-2  
Exercice 2013

10064 -BORDEAUX-REGIESPORTS LOISIRS

**BILAN ( en Euros )**

PASSIF		EXERCICE N	EXERCICE N-1
COMPTES DE	Recettes à classer ou à régulariser	0,27	0,27
	Ecart de conversion - Passif		
	COMPTES DE REGULARISATION TOTAL IV	0,27	0,27
	TOTAL GENERAL ( I + II + III + IV )	9 209 260,94	9 650 332,73
REGULARI			
SATION			



10064 –BORDEAUX–REGIESPORTS LOISIRS  
Balance Réglementaire des Comptes du Grand Livre  
Arrêté à la date du 31/12/2013

Numéro de compte	Libellé du compte	Balance d'entrée		Opérations non budgétaires		Opérations budgétaires		Total		Soldes	
		Débit	Crédit	Débit	Crédit	Débit	Crédit	Débit	Crédit	Débit	Crédit
1027	Mise à disposition chez le bénéficiaire		0,14						0,14		0,14
	Sous Total compte 102		0,14						0,14		0,14
1068	Autres réserves		7 536 193,45						7 536 193,45		7 536 193,45
	Sous Total compte 106		7 536 193,45						7 536 193,45		7 536 193,45
	Sous Total compte 10		7 536 193,59						7 536 193,59		7 536 193,59
110	Report à nouveau solde créditeur		386 128,20	73 359,70				73 359,70	386 128,20		312 768,50
	Sous Total compte 11		386 128,20	73 359,70				73 359,70	386 128,20		312 768,50
12	Résultat exercice bénéf ou perte	73 359,70			73 359,70			73 359,70	73 359,70		0,00
	Sous Total compte 12	73 359,70			73 359,70			73 359,70	73 359,70		0,00
1311	Etat et EPN		103 926,66	103 926,66				103 926,66	103 926,66		0,00
1312	Région		35 000,00	35 000,00				35 000,00	35 000,00		0,00
	Sous Total compte 131		138 926,66	138 926,66				138 926,66	138 926,66		0,00
13911	Subv équipt transf –Etat EPN				103 926,66	103 926,66		103 926,66	103 926,66		0,00

10064 – BORDEAUX – REGIESPORTS LOISIRS  
Balance Réglementaire des Comptes du Grand Livre

Arrêté à la date du 31/12/2013

Numéro de compte	Libellé du compte	Balance d'entrée		Opérations non budgétaires		Opérations budgétaires		Total		Soldes	
		Débit	Crédit	Débit	Crédit	Débit	Crédit	Débit	Crédit	Débit	Crédit
13912	Subv équipt transf – Région				35 000,00	35 000,00		35 000,00			0,00
	Sous Total compte 1391				138 926,66	138 926,66		138 926,66			0,00
	Sous Total compte 139				138 926,66	138 926,66		138 926,66			0,00
	Sous Total compte 13			138 926,66	138 926,66	138 926,66		277 853,32			0,00
15111	Prov litiges et contentieux (nb)		3 897,39					3 897,39			3 897,39
	Sous Total compte 1511		3 897,39					3 897,39			3 897,39
	Sous Total compte 151		3 897,39					3 897,39			3 897,39
	Sous Total compte 15		3 897,39					3 897,39			3 897,39
1641	Emprunts en euros		1 146 065,76					1 146 065,76			1 146 065,76
	Sous Total compte 164		1 146 065,76					1 146 065,76			1 146 065,76
	Sous Total compte 16		1 146 065,76					1 146 065,76			1 146 065,76
	Total classe 1	73 359,70		212 286,36		138 926,66		424 572,72		0,00	
			9 211 211,60		212 286,36			9 423 497,96			8 998 925,24
2031	Frais d'études	18 510,82						18 510,82			18 510,82

10064 -BORDEAUX-REGIESPORTS LOISIRS

Balance Réglementaire des Comptes du Grand Livre

Arrêté à la date du 31/12/2013

Numéro de compte	Libellé du compte	Balance d'entrée		Opérations non budgétaires		Opérations budgétaires		Total		Soldes	
		Débit	Crédit	Débit	Crédit	Débit	Crédit	Débit	Crédit	Débit	Crédit
	Sous Total compte 203	18 510,82						18 510,82		18 510,82	
2051	Concessions et droits assimilés	158 528,99			1 875,00			158 528,99	1 875,00	156 653,99	
	Sous Total compte 205	158 528,99			1 875,00			158 528,99	1 875,00	156 653,99	
	Sous Total compte 20	177 039,81			1 875,00			177 039,81	1 875,00	175 164,81	
2131	Bâtiments	42 156 200,10		2 380 915,55				44 537 115,65		44 537 115,65	
2135	Instal gales agenct amégts const	454 793,47						454 793,47		454 793,47	
	Sous Total compte 213	42 610 993,57		2 380 915,55				44 991 909,12		44 991 909,12	
2153	Instal à caractère spécif	67 175,18						67 175,18		67 175,18	
2154	Mat indust	1 526 970,82			79 213,16	160 254,68		1 687 225,50	79 213,16	1 608 012,34	
	Sous Total compte 215	1 594 146,00			79 213,16	160 254,68		1 754 400,68	79 213,16	1 675 187,52	
2181	Instal gales agenct amngts divers	529 545,93		310 102,91		16 052,99		855 701,83	315 097,91	540 603,92	
2182	Mat de transport	57 975,98						57 975,98	3 678,93	54 297,05	
2183	Mat bureau mat informatique	158 081,51			6 954,00	8 037,49		166 119,00	6 954,00	159 165,00	

10064 - BORDEAUX - REGIESPORTS LOISIRS  
**Balance Réglementaire des Comptes du Grand Livre**  
Arrêté à la date du 31/12/2013

Numéro de compte	Libellé du compte	Balance d'entrée		Opérations non budgétaires		Opérations budgétaires		Total		Soldes	
		Débit	Crédit	Débit	Crédit	Débit	Crédit	Débit	Crédit	Débit	Crédit
2184	Mobilier	39 354,24			1 626,26			39 354,24	1 626,26	37 727,98	
2188	Autres	174 895,43			89 420,00			174 895,43	89 420,00	85 475,43	
	Sous Total compte 218	959 853,09		310 102,91	416 777,10	24 090,48		1 294 046,48	416 777,10	877 269,38	
	Sous Total compte 21	45 164 992,66		2 691 018,46	495 990,26	184 345,16		48 040 356,28	495 990,26	47 544 366,02	
2313	Constructions	2 070 812,64			2 070 812,64	23 020,12		2 093 832,76	2 070 812,64	23 020,12	
2318	Autres immobilisat corporelles en cours	310 102,91			310 102,91			310 102,91	310 102,91		0,00
	Sous Total compte 231	2 380 915,55			2 380 915,55	23 020,12		2 403 935,67	2 380 915,55	23 020,12	
238	Avances acptes vers cdes immob corpo	23 020,12					23 020,12	23 020,12	23 020,12		0,00
	Sous Total compte 23	2 403 935,67			2 380 915,55	23 020,12	23 020,12	2 426 955,79	2 403 935,67	23 020,12	
275	Dépôts et cautionnements versés	1 580,49						1 580,49		1 580,49	
2764	Créances particul et aut pers droit p riv	1 000 000,00					1 000 000,00	1 000 000,00	1 000 000,00		0,00
	Sous Total compte 276	1 000 000,00					1 000 000,00	1 000 000,00	1 000 000,00		0,00
	Sous Total compte 27	1 001 580,49					1 000 000,00	1 001 580,49	1 000 000,00	1 580,49	

10064 – BORDEAUX – REGIESPORTS LOISIRS  
**Balance Réglementaire des Comptes du Grand Livre**  
Arrêté à la date du 31/12/2013

Numéro de compte	Libellé du compte	Balance d'entrée		Opérations non budgétaires		Opérations budgétaires		Total		Soldes	
		Débit	Crédit	Débit	Crédit	Débit	Crédit	Débit	Crédit	Débit	Crédit
28031	Amort frais études		18 508,41						18 508,41		18 508,41
	Sous Total compte 2803		18 508,41						18 508,41		18 508,41
2805	Concessions droits similaires brevets		158 528,86	1 875,00				1 875,00	158 528,86		156 653,86
	Sous Total compte 280		177 037,27	1 875,00				1 875,00	177 037,27		175 162,27
28131	Bâtiments		38 927 610,80						38 927 610,80		38 927 610,80
28135	Amort instal gales agenct amégat cons tru		454 791,49						454 791,49		454 791,49
	Sous Total compte 2813		39 382 402,29						39 382 402,29		39 382 402,29
28153	Instal à caractère spécif		67 173,46						67 173,46		67 173,46
28154	Mat indust		774 021,73	79 213,16				79 213,16	774 021,73		694 808,57
	Sous Total compte 2815		841 195,19	79 213,16				79 213,16	841 195,19		761 982,03
28181	Instal gales agenct amngts divers		398 503,16	4 995,00				4 995,00	398 503,16		393 508,16
28182	Mat de transport		38 129,01	3 678,93		0,03		3 678,96	38 129,01		34 450,05
28183	Mat bureau mat informatique		156 073,65	6 954,00				6 954,00	156 073,65		149 119,65

10064 - BORDEAUX - REGIESPORTS LOISIRS  
Balance Réglementaire des Comptes du Grand Livre  
Arrêté à la date du 31/12/2013

Numéro de compte	Libellé du compte	Balance d'entrée		Opérations non budgétaires		Opérations budgétaires		Total		Soldes	
		Débit	Crédit	Débit	Crédit	Débit	Crédit	Débit	Crédit	Débit	Crédit
28184	Mobilier		39 354,24	1 626,26				1 626,26	39 354,24		37 727,98
28188	Amort autres		131 056,32	89 420,00				89 420,00	131 056,32		41 636,32
	Sous Total compte 2818		763 116,38	106 674,19		0,03		106 674,22	763 116,38		656 442,16
	Sous Total compte 281		40 986 713,86	185 887,35		0,03		185 887,38	40 986 713,86		40 800 826,48
	Sous Total compte 28		41 163 751,13	187 762,35		0,03		187 762,38	41 163 751,13		40 975 988,75
	Total classe 2	48 747 548,63	41 163 751,13	2 878 780,81		207 365,31	1 023 020,12	51 833 694,75	45 065 552,06	47 744 131,44	40 975 988,75
321	Matières conso	14 406,16			14 406,16			14 406,16	14 406,16		0,00
	Sous Total compte 32	14 406,16			14 406,16			14 406,16	14 406,16		0,00
37	Stocks mchdises terrains nus	7 990,76			7 990,76			7 990,76	7 990,76		0,00
	Sous Total compte 37	7 990,76			7 990,76			7 990,76	7 990,76		0,00
	Total classe 3	22 396,92			22 396,92			22 396,92	22 396,92	0,00	0,00
4011	Fournisseurs			3 153 385,09	3 153 385,09			3 153 385,09	3 153 385,09		0,00
	Sous Total compte 401			3 153 385,09	3 153 385,09			3 153 385,09	3 153 385,09		0,00

10064 -BORDEAUX-REGIESPORTS LOISIRS  
Balance Réglementaire des Comptes du Grand Livre  
Arrêté à la date du 31/12/2013

Numéro de compte	Libellé du compte	Balance d'entrée		Opérations non budgétaires		Opérations budgétaires		Total		Soldes	
		Débit	Crédit	Débit	Crédit	Débit	Crédit	Débit	Crédit	Débit	Crédit
4041	Fournis immob		8 700,90	193 046,06	184 345,16			193 046,06	193 046,06		0,00
	Sous Total compte 404		8 700,90	193 046,06	184 345,16			193 046,06	193 046,06		0,00
	Sous Total compte 40		8 700,90	3 346 431,15	3 337 730,25			3 346 431,15	3 346 431,15		0,00
4111	Clients -amiable	244 922,34		2 365 433,46	2 610 355,80			2 610 355,80	2 610 355,80		0,00
	Sous Total compte 411	244 922,34		2 365 433,46	2 610 355,80			2 610 355,80	2 610 355,80		0,00
	Sous Total compte 41	244 922,34		2 365 433,46	2 610 355,80			2 610 355,80	2 610 355,80		0,00
4411	Etat aut coll publ subv à recev amiable	1 780 000,00		974 852,00	2 754 852,00			2 754 852,00	2 754 852,00		0,00
	Sous Total compte 441	1 780 000,00		974 852,00	2 754 852,00			2 754 852,00	2 754 852,00		0,00
44562	Etat -TVA déduct sur immobilisations	19 215,97			19 215,97			19 215,97	19 215,97		0,00
	Sous Total compte 4456	19 215,97			19 215,97			19 215,97	19 215,97		0,00
	Sous Total compte 445	19 215,97			19 215,97			19 215,97	19 215,97		0,00
447	Autres impôts taxes verSEMents assimilés			27 934,74	27 934,74			27 934,74	27 934,74		0,00
	Sous Total compte 44	1 799 215,97		1 002 786,74	2 802 002,71			2 802 002,71	2 802 002,71		0,00

10064 –BORDEAUX–REGIESPORTS LOISIRS  
Balance Réglementaire des Comptes du Grand Livre  
Arrêté à la date du 31/12/2013

Numéro de compte	Libellé du compte	Balance d'entrée		Opérations non budgétaires		Opérations budgétaires		Total		Soldes	
		Débit	Crédit	Débit	Crédit	Débit	Crédit	Débit	Crédit	Débit	Crédit
451064				2 999 774,34				2 999 774,34		2 441 118,25	
		503 779,66			54 876,43				558 656,09		
	Sous Total compte 451			2 999 774,34				2 999 774,34		2 441 118,25	
		503 779,66			54 876,43				558 656,09		
	Sous Total compte 45			2 999 774,34				2 999 774,34		2 441 118,25	
		503 779,66			54 876,43				558 656,09		
46711	Autres comptes créditeurs			78 994,07				78 994,07			
					78 994,07				78 994,07		0,00
	Sous Total compte 4671			78 994,07				78 994,07			0,00
					78 994,07				78 994,07		0,00
46721	Débiteurs divers –amiable			1 013 834,10				1 013 834,10			
					1 013 834,10				1 013 834,10		0,00
	Sous Total compte 4672			1 013 834,10				1 013 834,10			0,00
					1 013 834,10				1 013 834,10		0,00
	Sous Total compte 467			1 092 828,17				1 092 828,17			0,00
					1 092 828,17				1 092 828,17		0,00
	Sous Total compte 46			1 092 828,17				1 092 828,17			0,00
					1 092 828,17				1 092 828,17		0,00
4713	Recettes perçues avant émission titres		0,27						0,27		0,27
471411	Excédent à réimputer –pers physiques			7,74				7,74			
					7,74				7,74		0,00
	Sous Total compte 47141			7,74				7,74			0,00
					7,74				7,74		0,00
	Sous Total compte 4714			7,74				7,74			0,00
					7,74				7,74		0,00



10064 –BORDEAUX–REGIESPORTS LOISIRS  
Balance Réglementaire des Comptes du Grand Livre  
Arrêté à la date du 31/12/2013

Numéro de compte	Libellé du compte	Balance d'entree		Opérations non budgétaires		Opérations budgétaires		Total		Soldes	
		Débit	Crédit	Débit	Crédit	Débit	Crédit	Débit	Crédit	Débit	Crédit
	Sous Total compte 471		0,27	7,74	7,74			7,74	8,01		0,27
4728	DACR –autres dépenses à régul			65 391,50	65 391,50			65 391,50	65 391,50		0,00
	Sous Total compte 472			65 391,50	65 391,50			65 391,50	65 391,50		0,00
	Sous Total compte 47		0,27	65 399,24	65 399,24			65 399,24	65 399,51		0,27
	Total classe 4	2 044 138,31	512 480,83	10 872 653,10	9 963 192,60			12 916 791,41	10 475 673,43	2 441 118,25	0,27
580	Opérations d'ordre budgétaires			161 954,55	161 954,55			161 954,55	161 954,55		0,00
588	Autres virements internes			19 215,97	19 215,97			19 215,97	19 215,97		0,00
	Sous Total compte 58			181 170,52	181 170,52			181 170,52	181 170,52		0,00
	Total classe 5			181 170,52	181 170,52			181 170,52	181 170,52	0,00	0,00
601	Achts stkés mat première–fournit					129 204,73		129 204,73		129 204,73	
6032	Variat stcks autres approvisionnement s					14 406,16		14 406,16		14 406,16	
6037	Var stocks mchdises terr nus					7 990,76		7 990,76		7 990,76	
	Sous Total compte 603					22 396,92		22 396,92		22 396,92	

10064 -BORDEAUX-REGIESPORTS LOISIRS  
**Balance Réglementaire des Comptes du Grand Livre**  
Arrêté à la date du 31/12/2013

Numéro de compte	Libellé du compte	Balance d'entrée		Opérations non budgétaires		Opérations budgétaires		Total		Soldes	
		Débit	Crédit	Débit	Crédit	Débit	Crédit	Débit	Crédit	Débit	Crédit
6061	Fournitures non stockables (eau, énergie)					347 147,50		347 147,50		347 147,50	
6063	Autres fournitures entretien et petit équipement					90 620,51		90 620,51		90 620,51	
6064	Fournitures administratives					11 186,39		11 186,39		11 186,39	
6068	Autres matières et fournitures					880,25		880,25		880,25	
	Sous Total compte 606					449 834,65		449 834,65		449 834,65	
607	Achats de marchandises					14 624,06		14 624,06		14 624,06	
	Sous Total compte 60					616 060,36		616 060,36		616 060,36	
611	Sous-traitance générale					313 360,84		313 360,84		313 360,84	
6135	Locations mobilières					121 870,05		121 870,05		121 870,05	
	Sous Total compte 613					121 870,05		121 870,05		121 870,05	
6152	Entretien et réparations sur biens immobiliers					24 355,85		24 355,85		24 355,85	
61551	Matériel roulant					24 318,47		24 318,47		24 318,47	
61558	Autres biens mobiliers					1 451,80		1 451,80		1 451,80	

10064 -BORDEAUX-REGIESPORTS LOISIRS  
**Balance Réglementaire des Comptes du Grand Livre**  
Arrêté à la date du 31/12/2013

Numéro de compte	Libellé du compte	Balance d'entrée		Opérations non budgétaires		Opérations budgétaires		Total		Soldes	
		Débit	Crédit	Débit	Crédit	Débit	Crédit	Débit	Crédit	Débit	Crédit
	Sous Total compte 6155					25 770,27		25 770,27		25 770,27	
6156	Maintenance					139 145,92		139 145,92		139 145,92	
	Sous Total compte 615					189 272,04		189 272,04		189 272,04	
6161	Multirisques					62 301,98		62 301,98		62 301,98	
	Sous Total compte 616					62 301,98		62 301,98		62 301,98	
618	Divers					1 008,62		1 008,62		1 008,62	
	Sous Total compte 61					687 813,53		687 813,53		687 813,53	
6211	Personnel intérimaire					130 865,77		130 865,77		130 865,77	
6218	Autre personnel extérieur					1 418 016,96		1 418 016,96		1 418 016,96	
	Sous Total compte 621					1 548 882,73		1 548 882,73		1 548 882,73	
6226	Honoraires					236 933,03		236 933,03		236 933,03	
6227	Frais d'actes et de contentieux					191,35		191,35		191,35	
	Sous Total compte 622					237 124,38		237 124,38		237 124,38	

10064 -BORDEAUX-REGIESPORTS LOISIRS

**Balance Réglementaire des Comptes du Grand Livre**

Arrêté à la date du 31/12/2013

Numéro de compte	Libellé du compte	Balance d'entrée		Opérations non budgétaires		Opérations budgétaires		Total		Soldes	
		Débit	Crédit	Débit	Crédit	Débit	Crédit	Débit	Crédit	Débit	Crédit
6231	Annonces et insertions					32 241,90		32 241,90		32 241,90	
6238	Divers					1 437,40		1 437,40		1 437,40	
	Sous Total compte 623					33 679,30		33 679,30		33 679,30	
6241	Transports sur achats					239,66		239,66		239,66	
6244	Transports administratifs					4 108,77		4 108,77		4 108,77	
	Sous Total compte 624					4 348,43		4 348,43		4 348,43	
6251	Voyages et déplacements					3 253,33		3 253,33		3 253,33	
6256	Missions					5 443,34		5 443,34		5 443,34	
6257	Réceptions					330,66		330,66		330,66	
	Sous Total compte 625					9 027,33		9 027,33		9 027,33	
6261	Frais d'affranchissement					5 533,01		5 533,01		5 533,01	
6262	Frais de télécommunications					21 001,98		21 001,98		21 001,98	
	Sous Total compte 626					26 534,99		26 534,99		26 534,99	

10064 -BORDEAUX-REGIESPORTS LOISIRS  
**Balance Réglementaire des Comptes du Grand Livre**  
Arrêté à la date du 31/12/2013

Numéro de compte	Libellé du compte	Balance d'entrée		Opérations non budgétaires		Opérations budgétaires		Total		Soldes	
		Débit	Crédit	Débit	Crédit	Débit	Crédit	Débit	Crédit	Débit	Crédit
627	Services bancaires et assimilés					7 129,33		7 129,33		7 129,33	
6281	Concours divers -cotisations					3 164,12		3 164,12		3 164,12	
	Sous Total compte 628					3 164,12		3 164,12		3 164,12	
	Sous Total compte 62					1 869 890,61		1 869 890,61		1 869 890,61	
635111	CFE					27 299,00		27 299,00		27 299,00	
	Sous Total compte 63511					27 299,00		27 299,00		27 299,00	
	Sous Total compte 6351					27 299,00		27 299,00		27 299,00	
	Sous Total compte 635					27 299,00		27 299,00		27 299,00	
637	Autres impôts tax verst sur rému aut org					635,74		635,74		635,74	
	Sous Total compte 63					27 934,74		27 934,74		27 934,74	
6475	Médecine du travail pharmacie					418,60		418,60		418,60	
	Sous Total compte 647					418,60		418,60		418,60	
	Sous Total compte 64					418,60		418,60		418,60	

10064 -BORDEAUX-REGIESPORTS LOISIRS  
**Balance Réglementaire des Comptes du Grand Livre**  
Arrêté à la date du 31/12/2013

Numéro de compte	Libellé du compte	Balance d'entrée		Opérations non budgétaires		Opérations budgétaires		Total		Soldes	
		Débit	Crédit	Débit	Crédit	Débit	Crédit	Débit	Crédit	Débit	Crédit
651	Redev concessions brevets licences					10 714,18		10 714,18		10 714,18	
658	Charges diverses gest courante					51 427,90		51 427,90		51 427,90	
	Sous Total compte 65					62 142,08		62 142,08		62 142,08	
6718	Autres charg except sur opérat gestion					18 450,90		18 450,90		18 450,90	
	Sous Total compte 671					18 450,90		18 450,90		18 450,90	
	Sous Total compte 67					18 450,90		18 450,90		18 450,90	
	Total classe 6					3 282 710,82		3 282 710,82		3 282 710,82	0,00
701	Ventes produits finis et intermédiaires						371 435,16		371 435,16		371 435,16
706	Prestations de services						1 729 292,89		1 729 292,89		1 729 292,89
707	Ventes de marchandises						26 200,37		26 200,37		26 200,37
7082	Commissions et courtages						14 072,49		14 072,49		14 072,49
7084	Mise à dispo persel facturée						75 675,81		75 675,81		75 675,81
7088	Aut prod activ annex cessions approv						146 194,08		146 194,08		146 194,08

10064 -BORDEAUX-REGIESPORTS LOISIRS  
**Balance Réglementaire des Comptes du Grand Livre**  
Arrêté à la date du 31/12/2013

Numéro de compte	Libellé du compte	Balance d'entrée		Opérations non budgétaires		Opérations budgétaires		Total		Soldes	
		Débit	Crédit	Débit	Crédit	Débit	Crédit	Débit	Crédit	Débit	Crédit
	Sous Total compte 708						235 942,38		235 942,38		235 942,38
	Sous Total compte 70						2 362 870,80		2 362 870,80		2 362 870,80
74	Subv exploitation						974 852,00		974 852,00		974 852,00
	Sous Total compte 74						974 852,00		974 852,00		974 852,00
758	Produits divers de gestion courante						2 562,66		2 562,66		2 562,66
	Sous Total compte 75						2 562,66		2 562,66		2 562,66
765	Escomptes obtenus						574,28		574,28		574,28
	Sous Total compte 76						574,28		574,28		574,28
7718	Autres prod except sur opé gestion						13 259,82		13 259,82		13 259,82
	Sous Total compte 771						13 259,82		13 259,82		13 259,82
777	Quote part subv invest virée au résultat						138 926,66		138 926,66		138 926,66
	Sous Total compte 77						152 186,48		152 186,48		152 186,48
7811	Reprises amort immob incorp et corp					7,74		7,74			
							7,77		7,77		0,03

10064 -BORDEAUX-REGIESPORTS LOISIRS  
**Balance Réglementaire des Comptes du Grand Livre**  
Arrêté à la date du 31/12/2013

Numéro de compte	Libellé du compte	Balance d'entrée		Opérations non budgétaires		Opérations budgétaires		Total		Soldes	
		Débit	Crédit	Débit	Crédit	Débit	Crédit	Débit	Crédit	Débit	Crédit
	Sous Total compte 781					7,74		7,74			
							7,77		7,77		0,03
	Sous Total compte 78					7,74		7,74			
							7,77		7,77		0,03
	Total classe 7					7,74		7,74		0,00	
							3 493 053,99		3 493 053,99		3 493 046,25
	Total général	50 887 443,56		14 144 890,79		3 629 010,53		68 661 344,88		53 467 960,51	
		50 887 443,56		13 257 827,21		4 516 074,11		68 661 344,88		53 467 960,51	



10064 -BORDEAUX-REGIESPORTS LOISIRS

**RÉSULTATS D'EXÉCUTION DU BUDGET PRINCIPAL ET DES BUDGETS DES SERVICES NON PERSONNALISÉS**

	RÉSULTAT À LA CLOTURE DE L'EXERCICE PRECEDENT: 2012	PART AFFECTÉE À L'INVESTISSEMENT: EXERCICE 2013	RÉSULTAT DE L'EXERCICE 2013	TRANSFERT OU INTEGRATION DE RESULTATS PAR OPERATION D'ORDRE NON BUDGETAIRE	RESULTAT DE CLOTURE DE L'EXERCICE 2013
I - Budget principal					
Investissement					
Fonctionnement					
TOTAL I					
II - Budgets des services à caractère administratif					
TOTAL II					
III - Budgets des services à caractère industriel et commercial					
BORDEAUX-REGIE SPORTS LOISIRS					
Investissement	1 237 388,51	0,00	676 728,15	0,00	1 914 116,66
Fonctionnement	312 768,50	0,00	210 335,43	0,00	523 103,93
Sous-Total	1 550 157,01	0,00	887 063,58	0,00	2 437 220,59
TOTAL III	1 550 157,01	0,00	887 063,58	0,00	2 437 220,59
TOTAL I + II + III	1 550 157,01	0,00	887 063,58	0,00	2 437 220,59

**D-2014/304**  
**Société Nationale Immobilière. Emprunt de 1 550 415 euros**  
**auprès du Crédit Foncier de France pour les travaux de**  
**restructuration de la RPA Achard. Garantie de la Ville.**  
**Délibération modificative à la délibération 2013/566 du 21**  
**octobre 2013. Autorisation.**

Monsieur Nicolas FLORIAN, Adjoint au Maire, présente le rapport suivant :

Mesdames, Messieurs,

La Société Nationale Immobilière, dont le siège social est situé 100-104 avenue de France 75013 PARIS, désignée par le CCAS dans le cadre d'un bail emphytéotique administratif pour la réhabilitation de la résidence pour personnes âgées située 11 rue Achard à Bordeaux, a sollicité la garantie de la Ville de Bordeaux pour le remboursement d'un prêt d'un montant de 1 550 415 euros contracté auprès du Crédit Foncier de France.

Par délibération n° 2013/566 du 21 octobre 2013, la Ville de Bordeaux a accordé sa garantie à hauteur de 100 % pour soutenir ce projet dont le coût total de financement s'élève à 2 880 474 euros. Cependant, l'accord de principe du Crédit Foncier de France transmis le 23 septembre 2013 par la SNI à la Ville de Bordeaux était erroné, notamment le taux indexé sur le livret A + marge (soit 2,32 % au lieu de 2,36 %).

Nous vous proposons, Mesdames, Messieurs, de bien vouloir adopter les termes de la délibération suivante qui apporte, à la demande de la Société Nationale Immobilière en date du 28 avril 2014, des éléments de modifications aux caractéristiques du contrat de prêt garanti par la Ville de Bordeaux.

Vu les articles L 2252-1 et L 2252-2 du Code Général des Collectivités Territoriales

**Article 1 :**

Les caractéristiques modificatives du prêt PLS d'un montant de 1 550 415 euros sont les suivantes :

<b>Durée totale du prêt :</b>	26 ans (dont 12 mois de mobilisation des fonds)
<b>Périodicité</b>	Annuelle
<b>Calcul et révision des charges</b>	. Amortissements fixés ne varient que sur la base du taux de départ . Révision des échéances en fonction de la variation du taux de rémunération du livret A
<b>Taux actuariel</b>	Livret A + 1,11 %, soit à ce jour 2,36 %, sur la base d'un livret A à 1,25 %
<b>Conditions particulières :</b>	Frais de dossier : 0,15 % du montant emprunté, soit 2 325 euros. Commission d'instruction versée à la Caisse des Dépôts et Consignations au titre de la convention de refinancement 2012 : 0,03 % du montant emprunté, soit 465 euros. Indemnité de remboursement anticipé : selon réglementation applicable

**Article 2 :**

Au cas où l'emprunteur, pour quelque motif que ce soit, ne s'acquitterait pas des sommes devenues exigibles ou des intérêts moratoires qu'il aurait encourus, la Ville de Bordeaux s'engage à en effectuer le paiement en son lieu et place, sur simple notification du Crédit Foncier de France par lettre missive, en renonçant au bénéfice de discussion et sans jamais opposer le défaut de ressources nécessaires à ces règlements.

**Article 3 :**

Le Conseil Municipal s'engage pendant toute la durée des prêts à libérer, en cas de besoin, des ressources suffisantes pour couvrir les charges de l'emprunt.

**Article 4 :**

Le Conseil Municipal autorise Monsieur le Maire à intervenir au contrat de prêt qui sera passé entre le Crédit Foncier de France et l'emprunteur, à signer la convention à intervenir entre la Ville de Bordeaux et la Société Nationale Immobilière réglant les conditions de la garantie.

A l'issue du Bail Emphytéotique Administratif, les résidences pour personnes âgées feront partie du patrimoine du Centre Communal d'Action Sociale, il n'y a donc pas lieu de prendre de garantie complémentaire.

**ADOpte A L'UNANIMITE**

## CONVENTION

Entre

**La VILLE DE BORDEAUX**

Et

**LA SOCIETE NATIONALE IMMOBILIERE**

Entre les soussignés :

Monsieur le Maire de la Ville de Bordeaux agissant au nom de ladite Ville de Bordeaux, habilité aux fins des présentes par délibération du Conseil Municipal de Bordeaux en date \_\_\_\_\_ du \_\_\_\_\_, reçue par Monsieur le Préfet de la Gironde le \_\_\_\_\_

d'une part,

Monsieur Franck CALDERINI, Directeur de la Société Nationale Immobilière, dont le siège social est situé 100-104 avenue de France 75013 PARIS, agissant en vertu d'une délégation de pouvoir qui lui a été consentie par Monsieur Yves CHAZELLE agissant en qualité de Directeur Général de la Société et d'une délégation de signature consentie par le Directoire en date du 5 Juin 2013.

d'autre part.

Il a été convenu ce qui suit :

### **Article 1 :**

La Ville de Bordeaux garantit à hauteur de 100 % le remboursement en capital et intérêts d'un emprunt d'un montant de 1 550 415 euros que la société se propose de contracter auprès du Crédit Foncier de France.

Ce prêt est destiné à financer des travaux de restructuration et d'amélioration de la résidence de personnes âgées Achard située à Bordeaux. Ce projet de réhabilitation, dont le coût total de financement s'élève à 2 880 474 euros TTC, comprend la restructuration complète de 49 logements et des parties communes, la rénovation et la mise en conformité des ascenseurs et des chaufferies, la création de loggias et la reprise complète des façades.

Ce projet bénéficie également d'un financement du CARSAT, Caisse d'assurance retraite et de la santé au travail, à taux zéro sur 20 ans pour un montant de 1 330 059 euros.

### **Article 2 :**

Les caractéristiques du prêt PLS consenti par le Crédit Foncier de France pour la RPA Achard sont les suivantes :

<b>Durée totale du prêt :</b>	26 ans (dont 12 mois de mobilisation des fonds)
<b>Périodicité</b>	Annuelle
<b>Calcul et révision des charges</b>	. Amortissements fixés ne varient que sur la base du taux de départ . Révision des échéances en fonction de la variation du taux de rémunération du livret A
<b>Taux actuariel</b>	Livret A + 1,11 %, soit à ce jour 2,36 %, sur la base d'un livret A à 1,25 %
<b>Conditions particulières :</b>	Frais de dossier : 0,15 % du montant emprunté, soit 2 325 euros. Commission d'instruction versée à la Caisse des Dépôts et Consignations au titre de la convention de refinancement 2012 : 0,03 % du montant emprunté, soit 465 euros Indemnité de remboursement anticipé : selon réglementation applicable

**Article 3 :**

Au cas où l'emprunteur, pour quelque motif que ce soit ne s'acquitterait pas des sommes devenues exigibles ou des intérêts moratoires qu'il aurait encourus, la Commune s'engage à en effectuer le paiement en son lieu et place, sur simple notification du Crédit Foncier de France par lettre missive, en renonçant au bénéfice de discussion et sans jamais opposer le défaut de ressources nécessaires à ce règlement.

**Article 4 :**

Le Conseil Municipal s'engage pendant toute la durée du prêt à libérer, en cas de besoins, des ressources suffisantes pour couvrir les charges de l'emprunt.

**Article 5 :**

Le Conseil Municipal autorise le Maire à intervenir au contrat de prêt qui sera passé entre le Crédit Foncier de France et l'emprunteur. A l'issue du Bail Emphytéotique Administratif, les résidences pour personnes âgées feront partie du patrimoine du Centre Communal d'Action Sociale, il n'y a donc pas lieu de prendre de garantie complémentaire.

**Article 6 :**

La Ville de Bordeaux sera mise en possession, dès leur établissement, des tableaux d'amortissement du prêt fixant les dates et le montant des échéances d'intérêts et d'amortissement.

La Société Nationale Immobilière s'engage à prévenir le Maire de Bordeaux deux mois au moins à l'avance de l'impossibilité où elle se trouverait de faire face à tout ou partie de l'une des échéances, et lui demander de les régler en ses lieu et place.

Les décaissements ainsi faits par la Ville de Bordeaux seront imputés à un crédit ouvert à cet effet.

Ils seront remboursés par la société dès que celle-ci sera en mesure de le faire. Elle devra donc prendre toutes dispositions utiles pour apurer sa dette dans les moindres délais tout en assurant l'équilibre de son exploitation.

**Article 7 :**

Les opérations poursuivies par la Société Nationale Immobilière, au moyen des emprunts qu'elle réalisera avec la garantie précitée, seront retracées dans des comptes spéciaux ouverts dans la comptabilité existante, et arrêtés à la fin de chaque année.

**Article 8 :**

Un compte d'avances communales sera ouvert dans les écritures de la société,

Il comportera :

*Au crédit* : le montant des versements effectués par la Ville de Bordeaux en vertu des articles 1 et 2, majorés des intérêts calculés sur la base du taux des emprunts consentis par la Caisse des Dépôts aux départements et communes, au jour où lesdits versements ont été effectués.

*Au débit* : le montant des remboursements effectués par la Société Nationale Immobilière.

**Article 9 :**

A toute époque, la société devra mettre à la disposition de représentants désignés par le Maire de Bordeaux, toutes pièces justificatives et livres comptables permettant d'effectuer l'examen de sa comptabilité, et, d'une manière générale, de s'assurer de la régularité de ses opérations.

Le rapport annuel sur la situation de la société, ainsi que les budgets et comptes, devront être adressés chaque année, dès leur approbation par la société à Monsieur le Maire de Bordeaux.

Les représentants du Maire de Bordeaux procéderont, au moins une fois par an, à la vérification des opérations et des écritures de la société, d'après les comptes rendus moraux et financiers, le bilan de l'année écoulée, et le projet de budget en cours.

**Article 10 :**

L'application de la présente convention se poursuivra jusqu'à l'expiration de la période d'amortissement des emprunts qui en font l'objet, et s'il y a lieu, jusqu'à ce que le compte d'avances soit soldé.

**Article 11 :**

Tous les droits ou frais auxquels pourra donner lieu la présente convention sont à la charge de la société.

Fait à Bordeaux, le

Pour la Ville de Bordeaux  
L'Adjoint au Maire

Pour la Société Nationale Immobilière  
Le Président

**D-2014/305**  
**Commission Consultative des Services Publics Locaux.**  
**Désignation des représentants des associations. Décision.**

Monsieur Nicolas FLORIAN, Adjoint au Maire, présente le rapport suivant :

Mesdames, Messieurs,

Conformément aux dispositions de l'article L1413-1 du Code général des collectivités territoriales, le Conseil Municipal de Bordeaux a créé, le 26 mai 2014, une commission consultative des services publics locaux pour l'ensemble des services publics confiés à un tiers par convention de délégation de service public, par contrat de partenariat ou exploités par une régie dotée de l'autonomie financière.

Cette commission sera présidée par Jean-Michel GAUTE. Par ailleurs, 5 titulaires et 5 suppléants ont été désignés lors du Conseil municipal du 26 mai 2014, dans le respect de la représentation proportionnelle :

Titulaires	Suppléants
A PIAZZA	M BERNARD
E CUNY	S DELAUX
JL DAVID	F ROBERT
V CALMELS	M DUCHENE
M ROUYEYRE	P HURMIC

Il convient à présent de désigner les représentants des associations locales nommées par le précédent Conseil Municipal :

Associations	Titulaires	Suppléants
Conférence départementale des organismes HLM de Gironde	M Picard	M Hemeret
Union départementale des associations familiales	Mme De La Fouchardière	M Leuret
La Ronde des Quartiers de Bordeaux	M Baulme	Mme Duvacquier
Les Amis de l'Orchestre National de Bordeaux Aquitaine	Mme Scellier	M Lormant
Association Sportive Golf de Bordeaux lac	M Lafond	M Sota
Bordeaux Sports de Glace	Mme Legrix	Mme Saez

Association Bordeaux Sports	M Trichet	M Bacqué
Consommation logement et cadre de vie	M Bernard	M Soulette
Association Pour l'Innovation en Matière d'Intégration (APIMI)	Mme Billes-Theux	Mme Domerc
SEPANSO	Mr Delestre	Mr Bonnet

En application des dispositions législatives, je vous prie, Mesdames et Messieurs, de bien vouloir désigner les membres titulaires et suppléants qui représenteront les associations précitées ayant accepté de participer à la commission consultative des services publics locaux.

**ADOpte A L'UNANIMITE**



## D-2014/306

### **Orientations pour la mise en place des ratios d'avancement de grades pour 2014. Décision. Autorisation**

Monsieur Nicolas FLORIAN, Adjoint au Maire, présente le rapport suivant :

Mesdames, Messieurs,

Tous les ans depuis 2007, la collectivité définit la politique d'avancement de grade des agents municipaux en votant des ratios d'agents promus / promouvables par grade. Cette politique a pour objet d'harmoniser le déroulement de carrière des agents entre les filières.

La définition du ratio doit donc répondre à un double objectif :

- un **objectif collectif** qui est de répondre aux besoins de la collectivité en matière d'organisation et d'évolution des missions définies pour chacun des postes. Le ratio intervient ici comme outil de régulation ;
- un **objectif individuel** qui est de répondre aux exigences de déroulement de carrière des fonctionnaires municipaux.

Il s'agit de trouver un équilibre entre ces deux logiques, intimement imbriquées.

En effet, le vote des ratios constitue pour la collectivité à la fois un outil de régulation et de cohérence du nombre d'avancements de grade effectués, et la garantie pour les agents municipaux d'une évolution dans leur carrière permettant le maintien de leur motivation et la prise en compte de la notion de mérite, qui sous-tendent en principe tout avancement.

La collectivité propose de voter un ratio pour chacun des grades d'accès sur lesquels des agents remplissent les conditions statutaires. Cependant, l'avancement à certains grades, notamment d'encadrement, est subordonné au poste occupé.

**Dans ce cas de figure, la collectivité n'ouvrira les postes budgétaires correspondants qu'à condition que les agents proposés occupent un poste du niveau de responsabilité requis ou qu'ils soient susceptibles d'exercer une mobilité sur un poste du niveau exigé.**

*Il en va ainsi concernant l'accès au grade d'ingénieur en chef (cadre d'emplois des ingénieurs territoriaux), ainsi que pour l'accès au grade de directeur (cadre d'emplois des attachés territoriaux)*

#### **A – BILAN DES ANNEES PRECEDENTES**

Les ratios fixés par la collectivité depuis 2007 ont permis de :

- “ **1- Proposer un ratio de 80% pour les grades accessibles suite à l'obtention d'un examen professionnel en catégorie A et B et un ratio de 100 % en catégorie C**
- “ **2- Anticiper et gérer les flux d'agents qui arrivent sur les tableaux suite à un reclassement statutaire (refonte de la catégorie C en 2007, 2008 et 2009)**  
L'objectif était au minimum de doubler le nombre de promotions sur ces grades. Un effort particulier a été fait pour assurer un plus grand nombre de promotions pour les grades suivants :
  - Grades de la filière administrative de catégorie C
  - Grades de la filière patrimoine de catégorie C
  - Grades de la filière médico-sociale en particulier Auxiliaires de puériculture et ATSEM bloqués avant 2007 par un quota très strict.

- Grades de la filière administrative de catégorie C afin de garantir une équité de traitement avec les grades équivalents de la filière technique

“ **3 - Harmoniser progressivement les ratios entre filières :**

Cette mesure est extrêmement importante pour favoriser la mobilité au sein de la collectivité et tendre vers un dispositif dynamique.

En effet, cette harmonisation a permis de diminuer les écarts de promotion entre les filières (en particulier entre la filière technique et les autres filières anciennement soumises à des quotas).

**B – DETERMINATION DES RATIOS D'AGENTS PROMOUVABLES EN 2014 :**

Le ratio constitue un pourcentage affecté au nombre d'agents promouvables dans un grade qui détermine le nombre de possibilités d'avancement dans ce grade.

La détermination de ce ratio varie en fonction du nombre d'agents qui figurent sur le tableau d'avancement.

Les règles sont les suivantes :

- nombre d'agents sur le tableau d'avancement compris entre 0 et 5 = ratio de 50 %
- nombre d'agents sur le tableau d'avancement compris entre 6 et 50 = ratio de 25 %
- nombre d'agents sur le tableau d'avancement supérieur ou égal à 51 = ratio de 15 %

L'objectif est d'anticiper et de gérer les flux d'agents sur les tableaux et débloquer les situations des agents de la catégorie C.

**Pour les agents de catégorie C :**

**Favoriser l'accès à l'échelle 4 de rémunération :**

Deux voies sont possibles pour l'accès à l'échelle 4 : l'examen professionnel et au choix (ancienneté).

**Ces deux voies d'accès sont liées.** Le nombre de nomination prononcée par la voie de l'examen professionnel ne peut être inférieur au 1/3 du nombre total de nominations. Par conséquent, l'accès à l'échelle 4 au choix n'est possible qu'à condition de disposer de lauréats de l'examen professionnel.

Exemple : 1 nomination à l'examen professionnel permet au maximum 2 nominations au choix

Ainsi, il est proposé de maintenir un ratio de 100% pour la voie de l'examen professionnel afin d'optimiser les possibilités de nominations par la voie du choix.

Il en résulte qu'il est inutile de prévoir l'augmentation du ratio pour la voie du choix.

Cette année, les grades **d'adjoints administratifs de 1<sup>ère</sup> classe** au choix et à l'ancienneté seront ouverts compte tenu du reliquat d'agents lauréats de l'examen professionnel qui n'ont pas été nommés l'année dernière. Car cet examen organisé désormais tous les 2 ans, a eu lieu en 2013.

S'agissant de l'accès au grade **d'adjoint technique de 1<sup>ère</sup> classe**, l'examen ayant eu lieu en janvier 2014, les 2 tableaux d'avancement, au choix et à l'examen professionnel, seront inscrits à l'ordre du jour de la CAP qui aura lieu fin septembre 2014 sous réserve que des agents lauréats aient transmis leur attestation de réussite auprès de la Direction des Ressources Humaines.

De même, les tableaux d'avancement au grade **d'adjoint du patrimoine de 1<sup>ère</sup> classe (au choix et à l'examen professionnel)** et **d'adjoint d'animation de 1<sup>ère</sup> classe (à l'examen professionnel)** seront également reportés en CAP de septembre 2014 sous réserve que des agents lauréats des examens professionnels organisés en mars 2014 transmettent leur attestation de réussite à la DRH.

En revanche, les tableaux d'accès au grade **d'agent social de 1<sup>ère</sup> classe** ne seront pas inscrits à l'ordre du jour de la CAP en l'absence de reliquat d'examen professionnel (le prochain examen étant prévu en octobre 2014).

#### **Assurer un déroulement de carrière de l'échelle 4 vers l'échelle 5,**

Dans le cadre de la campagne d'avancement de grade menée l'an passé, il avait été décidé d'augmenter le ratio de 15 % à 50 % pour les grades d'**Agent Territorial Spécialisé des Ecoles Maternelles (ATSEM) principal de 2<sup>ème</sup> classe et d'auxiliaire de puériculture principal de 2<sup>ème</sup> classe** permettant de passer de 13 à 40 nominations pour les ATSEM et de 8 à 30 nominations sur le grade d'auxiliaire.

Il est donc proposé d'augmenter les ratios sur ces grades afin de maintenir un niveau équivalent de promotion sur ces grades en tension compte tenu du reclassement statutaire intervenu entre 2007 et 2009.

En outre, afin d'assurer un nombre de promotions au moins équivalent à l'année dernière dans la filière administrative, il est proposé d'augmenter le ratio de 25 % à 30% pour l'accès au grade **d'adjoint administratif principal de 2<sup>ème</sup> classe** permettant de passer de 13 à 15 possibilités de promotions.

#### **Pour les agents de catégorie B :**

La mise en place du Nouvel Espace Statutaire (NES) pour la catégorie B a permis d'harmoniser le déroulement de carrière des agents titulaires des grades suivants : rédacteurs, techniciens, animateurs, assistants territoriaux d'enseignement artistique, assistants de conservation du patrimoine et des bibliothèques, chefs de service de police municipale et éducateurs des APS.

Les cadres d'emplois sont désormais composés de 3 grades.

- Un grade d'accès,
- Deux grades de déroulement de carrière :
  - Principal de 2<sup>ème</sup> classe
  - Principal de 1<sup>ère</sup> classe

Ce nouveau cadre statutaire commun permet également aux agents de la catégorie inférieure d'accéder directement au 2<sup>ème</sup> grade du cadre d'emplois (principal de 2<sup>ème</sup> classe) par voie de concours ou de promotion interne à l'examen professionnel.

#### **Ainsi, il convient de distinguer 2 types de déroulement de carrière :**

- **une carrière « courte »** pour les agents recrutés directement dans le deuxième grade du cadre d'emplois (rédacteur principal de 2<sup>ème</sup> classe) par voie de promotion interne à l'examen professionnel. Ces agents occupent des postes de niveau N - 2 ou N - 1 ou chefs de bassin pour les éducateurs des APS.

- **une carrière « longue »** pour les agents recrutés dans le grade d'entrée du cadre d'emplois :

- 1) l'accès au 2<sup>ème</sup> grade est possible par examen professionnel et au choix.
- 2) l'accès du 2<sup>ème</sup> au 3<sup>ème</sup> grade est possible par examen professionnel et au choix.

Cette année compte tenu des agents lauréats des examens professionnels organisés en 2014 les tableaux d'avancement au grade de rédacteur principal de 1<sup>ère</sup> classe et principal de 2<sup>ème</sup> classe au choix et à l'examen seront mis à l'ordre du jour de la CAP du 25 juin 2014.

En outre, seront reportés à l'ordre du jour de la Commission Administrative Paritaire du mois de septembre 2014 :

- les tableaux d'avancement au grade d'**Assistants d'enseignement artistique principal de 2<sup>ème</sup> et principal de 1<sup>ère</sup> classe** (au choix et à l'examen professionnel) dans l'attente des résultats d'examens professionnels organisés en mai 2014.

En revanche, il est à noter le report des examens professionnels d'accès au grades d'assistant de conservation du patrimoine principal de 1<sup>ère</sup> et de 2<sup>ème</sup> classe au mois d'octobre 2014. L'avancement à ces grades sera donc reporté en 2015.

Et, du fait de l'absence d'organisation d'examen professionnel cette année, les grades de Techniciens principaux de 2<sup>ème</sup> classe et d'Educateurs des APS principaux de 2<sup>ème</sup> classe et principaux de 1<sup>ère</sup> classe **ne seront pas inscrits à l'ordre du jour de la CAP d'avancement de grade cette année.**

Pour information, les prochaines dates d'examen professionnel pour les Techniciens sont prévues en avril 2015 et en janvier 2015 pour les Educateurs des APS.

#### **Pour les agents de catégorie A :**

L'accès aux grades supérieurs de la catégorie est possible pour les agents qui occupent les fonctions de directeur (poste de niveau N) ou dont la nature, la complexité et la transversalité des missions le justifient.

Pour les autres grades, les promotions sont prononcées en fonction de trois critères :

- **le poste occupé** (exemple : Poste de N -1 pour l'accès à attaché principal et ingénieur principal ou directrice de crèche pour l'accès à puéricultrice de classe supérieure)
- **la récompense du mérite professionnel** tout au long de la carrière

Seront reportés à l'ordre du jour de la Commission Administrative Paritaire du mois de septembre 2014 les tableaux d'avancement au grade de conseiller des APS principal de 2<sup>ème</sup> classe dans l'attente des résultats de l'examen organisé en avril 2014.

#### **C - LES CRITERES DE CHOIX DES AGENTS PROPOSES :**

Les propositions d'avancement sont réalisées en fonction des règles déterminées par la collectivité, à savoir :

- 1) la prise en compte de la nature du poste occupé et du niveau de responsabilité.
- 2) une analyse du déroulement de carrière de l'agent : en prenant notamment en compte son ancienneté dans le grade, son positionnement dans le grade (échelon), la durée maximale de carrière pour accéder au dernier échelon, en évitant les effets de seuils et la baisse de motivation liée à une stagnation de carrière.

Exemple : blocage depuis plus de trois ans dans le dernier échelon du grade.

De manière générale, les propositions doivent être étudiées au regard des critères suivants :

- la valeur professionnelle
- la manière de servir
- la formation

- l'assiduité
- la mobilité
- la régularité
- l'expérience

Et pourront être mis en avant d'autres critères tels que :

- la qualification des agents en lien avec le métier exercé (formation, diplômes)
- les acquis de l'expérience professionnelle

L'avis du Comité Technique Paritaire ayant été requis, conformément aux dispositions réglementaires en vigueur, je vous demande, Mesdames, Messieurs de bien vouloir adopter les mesures qui précèdent.

**ADOpte A L'UNANIMITE**

**M. LE MAIRE.** -

Non, pour la délibération 306 finalement il y a un accord des groupes. Donc elle est réputée adoptée sans problème ?

Merci.

<b>LIBELLE GRADE D'ACCES</b>	<b>RATIOS 2014</b>
ADMINISTRATEUR GENERAL	50
ADMINISTRATEUR HORS CLASSE	25
DIRECTEUR	25
ATTACHE PRINCIPAL au choix	50
ATTACHE PRINCIPAL Examen professionnel	80
INGENIEUR EN CHEF DE CLASSE EXCEPTIONNELLE	50
INGENIEUR EN CHEF DE CLASSE NORMALE	25
INGENIEUR PRINCIPAL	25
CONSERVATEUR EN CHEF PATRIMOINE	25
CONSERVATEUR EN CHEF BIBLIOTHEQUE	50
PROFESSEUR D'ENSEIGNEMENT ARTISTIQUE HORS CLASSE	25
DIRECTEUR D'ETABLISSEMENT D'ENSEIGNEMENT ARTISTIQUE 1RE CATEGORIE	50
INFIRMIERES EN SOINS GENERAUX HORS CLASSE	50
PUERICULTRICE CLASSE SUPERIEURE	50

LIBELLE GRADE D'ACCES	RATIOS 2014
REDACTEUR PRINCIPAL 1ERE CLASSE au choix	25
REDACTEUR PRINCIPAL 1ERE CLASSE Examen professionnel	80
REDACTEUR PRINCIPAL 2EME CLASSE au choix	25
REDACTEUR PRINCIPAL 2EME CLASSE Examen professionnel	80
ASSISTANT D'ENSEIGNEMENT ARTISTIQUE PRINCIPAL 2ème CLASSE Examen pro	80
ASSISTANT D'ENSEIGNEMENT ARTISTIQUE PRINCIPAL 1ERE CLASSE au choix	25
ASSISTANT D'ENSEIGNEMENT ARTISTIQUE PRINCIPAL 1ERE CLASSE Examen professionnel	80
EDUCATEUR PRINCIPAL DE JEUNES ENFANTS	25
CHEF DE SERVICE DE POLICE MUNICIPALE PRINCIPAL DE 1ERE CLASSE au choix	50
CHEF DE SERVICE DE POLICE MUNICIPALE PRINCIPAL DE 2EME CLASSE au choix	50
TECHNICIEN PRINCIPAL 1ERE CLASSE au choix	25
TECHNICIEN PRINCIPAL 1ERE CLASSE Examen professionnel	80



<b>LIBELLE GRADE D'ACCES</b>	<b>RATIOS 2014</b>
ADJOINT ADMINISTRATIF PRINCIPAL 1ERE CLASSE	25
ADJOINT ADMINISTRATIF PRINCIPAL 2EME CLASSE	30
ADJOINT ADMINISTRATIF DE 1ERE CLASSE au choix	15
ADJOINT ADMINISTRATIF DE 1ERE CLASSE Examen professionnel	100
AGENT MAITRISE PRINCIPAL	25
ADJOINT TECHNIQUE PRINCIPAL DE 1ERE CLASSE	15
ADJOINT TECHNIQUE PRINCIPAL DE 2EME CLASSE	20
ADJOINT TECHNIQUE DE 1ERE CLASSE au choix	15
ADJOINT TECHNIQUE DE 1ERE CLASSE Examen professionnel	100
ADJOINT DU PATRIMOINE PRINCIPAL DE 1ER CLASSE	50
ADJOINT DU PATRIMOINE PRINCIPAL DE 2EME CLASSE	25
ADJOINT DU PATRIMOINE DE 1ERE CLASSE Au choix	25
ADJOINT DU PATRIMOINE DE 1ERE CLASSE Examen Professionnel	100
AUXILIAIRE DE PUERICULTURE PRINCIPAL DE 1ERE CLASSE	50
AUXILIAIRE DE PUERICULTURE PRINCIPAL DE 2EME CLASSE	40
ATSEM PRINCIPAL DE 1ERE CLASSE	50
ATSEM PRINCIPAL DE 2EME CLASSE	40
ADJOINT D'ANIMATION PRINCIPAL 2EME CLASSE	50
ADJOINT D'ANIMATION 1ERE CLASSE Examen professionnel	100
OPERATEUR QUALIFIE DES ACTIVITES PHYSIQUES ET SPORTIVES	50
BRIGADIER CHEF PRINCIPAL	pas de ratio
BRIGADIER	pas de ratio

**D-2014/307**

**Transformations et ouvertures de postes. Mise à jour du tableau des effectifs. Décision. Autorisation**

Monsieur Nicolas FLORIAN, Adjoint au Maire, présente le rapport suivant :

Mesdames, Messieurs,

Comme vous le savez, la collectivité souhaite avoir un tableau des effectifs le plus en adéquation possible avec la réalité des postes pourvus ce qui amène l'administration à mettre à jour régulièrement ce tableau pour tenir compte des mouvements et évolutions nécessaires à l'activité des services.

Les modifications qui vous sont proposées portent sur des postes existants qui nécessitent la transformation du cadre d'emploi d'origine ainsi que pour d'autres postes la possibilité de recruter des agents contractuels, ceci afin de tenir compte de la réalité du marché de l'emploi.

Les tableaux annexés suivants dressent les modifications rendues nécessaires.

- Tableau des transformations et ouvertures de postes qui seront réalisées prochainement
- Tableau des modifications de postes suite à la CAP de promotion interne du 6 mars 2014
- Tableau des mouvements de postes suite aux réussites après concours.

L'avis du Comité technique paritaire ayant été requis, conformément aux dispositions réglementaires en vigueur, je vous demande, Mesdames, Messieurs, de bien vouloir :

√ adopter les conclusions et mesures qui précèdent,

√ accepter les ouvertures et les transformations de postes annexées et autoriser Monsieur le Maire à signer les contrats de recrutement si ces postes étaient pourvus par des agents non titulaires,

√ autoriser Monsieur le Maire à imputer les dépenses correspondantes sur les crédits ouverts à cet effet au budget (chapitre globalisé 012).

**ADOpte A L'UNANIMITE**

Transformation des postes existants- Les missions restent inchangées seuls les cadres d'emplois évoluent ou le poste peut nécessiter à titre exceptionnel le recrutement d'un agent contractuel. Ces mouvements n'ont pas d'impact sur les effectifs de la ville.											
Action	Situation actuelle du poste			Situation future du poste						Commentaires -1-	Commentaires -2-
	Libellé poste	Cadre d'emploi	Catég.	Libellé poste	Direction générale	Direction	Cadre d'emploi	Catég.	Statut agent		
Extension de cadre d'emplois	Agent de surveillance	Adjoint du patrimoine	C	Agent de surveillance	DGAC	MBA	Adjoint technique / Adjoint du patrimoine	C			
Extension de cadre d'emplois	Agent de surveillance	Adjoint du patrimoine	C	Agent de surveillance	DGAC	MBA	Adjoint technique / Adjoint du patrimoine	C			
Extension de cadre d'emplois	Approvisionnementneur	Adjoint administratif	C	Approvisionnementneur	DGST	CEE	Adjoint administratif	C			
Transformation de poste	Chargé de grands travaux	Technicien	B	Chargé de grands travaux	DGVUP	DPT	Agent de maîtrise	C			
Transformation de poste	Auxiliaire de puériculture	Auxiliaire de puériculture	C	Auxiliaire de puériculture	DGVSC	DEPEF	Auxiliaire de puériculture	C		Compte tenu de la spécificité des missions, ce poste pourra être pourvu contractuellement (art.3-3-2 loi n°84-53 du 26 janvier 1984)	transformation de 4 postes destinés à des agents titulaires mais qui, à titre exceptionnel et compte tenu des listes d'aptitude sur ce grade seront ouverts à des agents non titulaires
Transformation de poste	Chargé de dossier	Rédacteur	B	Chargé de dossier	CAB	Relations internationales	Rédacteur	B	Contractuel	Compte tenu de la spécificité des missions, ce poste pourra être pourvu contractuellement (art.3-3-2 loi n°84-53 du 26 janvier 1984)	
Ouverture d'un cadre d'emploi				Standardiste	DGVSC	Direction de l'accueil et de la citoyenneté	Adjoint administratif	C	Titulaire		Adéquation suite au reclassement pour inaptitude physique d'un agent . Nous sollicitons l'ouverture d'un cadre d'emploi.
Transformation de poste	Chargé de proximité	Adjoint administratif	C	Responsable de quartier	DGVUP	Direction de la Proximité territoriale	Rédacteur/ Attaché/ Technicien/ Ingénieur	B/A	Titulaire		

Créations de postes- Cette action impacte l'effectif de la collectivité.

Action	Situation actuelle du poste			Situation future du poste						Commentaires -1-	Commentaires -2-
	Libellé poste	Cadre d'emploi	Catég.	Libellé poste	Direction générale	Direction	Cadre d'emploi	Catég.	Statut agent		
Création de poste				Médecin statutaire à temps non complet	DG	DRH	Médecin	A	Contractuel	Compte tenu de la spécificité des missions, ce poste sera pourvu contractuellement (art.3-3-2 loi n°84-53 du 26 janvier 1984)	Poste à temps non complet (50%)
Création de poste				Agent d'entretien et d'accueil	DGAC	Lecture Publique	Adjoint technique	C	Contractuel	Compte tenu de la spécificité des missions, ce poste pourra être pourvu contractuellement (art.3-3-2 loi n°84-53 du 26 janvier 1984)	Repositionnement d'un agent contractuel permanent du CCAS dans l'attente de nationalité (création du poste en contrepartie de la fermeture du poste PER00715 )
Création de poste				Gestionnaire administratif et financier	DGFG	DLSI	Rédacteur	B	Titulaire		
Création de poste				Chef de projet assistant maîtrise d'ouvrage (AMOA)	DGINSI	Direction du Développement des services numériques	Ingénieur	A	Titulaire/ Contractuel	Compte tenu de la spécificité des missions, ce poste pourra être pourvu contractuellement (art.3-3-2 loi n°84-53 du 26 janvier 1984)	Mission temporaire pour le lancement du Centre Culturel du Vin d'une durée de trois ans
Création de poste				Assistant administratif	DGST	DCP	Rédacteur	B	Contractuel	Compte tenu de la spécificité des missions, ce poste sera pourvu contractuellement (art.3-3-2 loi n°84-53 du 26 janvier 1984)	Mission temporaire pour le lancement du Centre Culturel du Vin d'une durée de trois ans
Création de poste				Agent de surveillance	DGAC	MBA	Adjoint technique / Adjoint du patrimoine	C			Ces deux postes seront pourvus par des agents du CCAS dans le cadre de la mutualisation
Création de poste				Agent de surveillance et d'exploitation de la Cité Municipale	DGFG	DLSI	Adjoint technique	C			Ces trois postes destinés à faire face à des missions nouvelles à la Cité Municipale sont gagés sur des départs ultérieurs

Modification du tableau des effectifs

Modification des missions suite aux nouvelles orientations de la collectivité qui nécessitent la transformation du poste existant- Ce mouvement n'a pas d'impact sur les effectifs de la Ville.

Action	Situation actuelle du poste			Situation future du poste						Commentaires -1-	Commentaires -2-
	Libellé poste	Cadre d'emploi	Catég.	Libellé poste	Direction générale	Direction	Cadre d'emploi	Catég.	Statut agent		
Fermeture/ Création	Directeur adjoint	Attaché	A	Chef de projet en charge de la maîtrise d'ouvrage des équipements sportifs	DGVSC	DJSVA	Attaché / Ingénieur	A		Compte tenu de la spécificité des missions, ce poste pourra être pourvu contractuellement (art.3-3-2 loi n°84-53 du 26 janvier 1984)	
Fermeture/ Création	Assistant d'accueil petite enfance	Auxiliaire de puériculture	C	Auxiliaire de puériculture	DGVSC	DEPEF	Auxiliaire de puériculture	C		Compte tenu de la spécificité des missions, ce poste pourra être pourvu contractuellement (art.3-3-2 loi n°84-53 du 26 janvier 1984)	
Fermeture/ Création	Auxiliaire de puériculture	Auxiliaire de puériculture	C	Educateur de jeunes enfants	DGVSC	DJSVA	Educateur de jeunes enfants	B		Compte tenu de la spécificité des missions, ce poste pourra être pourvu contractuellement (art.3-3-2 loi n°84-53 du 26 janvier 1984)	
Fermeture/ Création	Agent de surveillance	Adjoint technique	C	Adjoint au gestionnaire boutique	DGAC	CAPC Musée d'art contemporain	Adjoint administratif	C			
Fermeture/ Création	Responsable conservation préventive D.E.C	Attaché de conservation du patrimoine	A	Responsable des collections 17 et 18 ème siècles	DGAC	Musée des arts déco	Attaché de conservation du patrimoine	A			
Fermeture/ Création	Agent reprographe	Adjoint technique	C	Administrateur de production / Intégrateur de solutions	DGINSI	Direction des infrastructures et de la production	Ingénieur	A		Compte tenu de la spécificité des missions, ce poste pourra être pourvu contractuellement (art.3-3-2 loi n°84-53 du 26 janvier 1984)	
Fermeture/ Création	Agent de service - service protocole et réceptions	Adjoint technique	C	Chauffeur du cabinet du Maire	CAB	Direction du cabinet du maire	Adjoint technique	C	Titulaire		
Fermeture/ Création	Agent de bibliothèque	Adjoint du patrimoine	C	Responsable du secteur adulte	DGAC	Lecture Publique	Assistant de conservation	B	Titulaire		
Fermeture/ Création	Gestionnaire collection musique	Assistant de conservation	B	Chef du service musique	DGAC	Lecture Publique	Bibliothécaire	A			
Fermeture/ Création	Responsable de clubs	Agent sociaux	C	Agent d'accueil et d'accompagnement	DGVSC	Pole Senior	Adjoint technique	C			
Fermeture/ Création	Agent d'approvisionnement	Agent de maitrise	C	Responsable de la cellule approvisionnement	DGST	CEE	Rédacteur	B			
Fermeture/ Création	Agent d'accueil et de surveillance	Adjoint du patrimoine	C	Agent de surveillance	DGAC	Musée des Beaux Arts	Adjoint technique / Adjoint du patrimoine	C			

**PROMOTION INTERNE MARS 2014**

<b>LIBELLÉ CADRE</b>	<b>CREATIONS DE POSTE AU 1er avril 2014</b>	<b>SUPPRESSIONS DE POSTES AU 1er avril 2014</b>
<b><u>FILIERE ADMINISTRATIVE</u></b>		
Attaché territorial	7	
Rédacteur	5	7
Adjoint administratif		5
<b>SOUS TOTAL</b>		
<b><u>FILIERE TECHNIQUE</u></b>		
Ingénieur territorial	4	
Technicien territorial	9	4
Agent de maîtrise territorial	14	9
Adjoint technique territorial		14
<b>SOUS TOTAL</b>		
<b><u>FILIERE CULTURELLE</u></b>		
Conservateur territorial du patrimoine	1	
Assistant territorial de conservation du patrimoine et des bibliothèque	3	1
Attaché territorial de conservation	1	1
Adjoint du patrimoine		3
<b>SOUS TOTAL</b>		
<b><u>FILIERE POLICE MUNICIPALE</u></b>		
Chef de service de Police Municipale	2	
Agent de Police Municipale		2
<b>SOUS TOTAL</b>		
<b><u>FILIERE SPORTIVE</u></b>		
Conseiller territorial des activités physiques et sportives	1	
Educateur territorial des activités physiques et sportives		1
<b>TOTAL GENERAL</b>	<b>47</b>	<b>47</b>

## NOMINATIONS CONCOURS

**FERMETURES ET OUVERTURES DE CADRES D'EMPLOI** *(L'agent reste sur le même numéro de poste car ce dernier est paramétré sur plusieurs cadres d'emplois dont celui de la nomination et les missions restent inchangées).*

Fermeture	Nbre de poste	Ouverture	Nbre de poste
Auxiliaire de puériculture contractuel	1	Auxiliaire de puériculture	1
Educateur de jeunes enfants contractuel	1	Educateur de jeunes enfants	1
Rédacteur contractuel	1	Rédacteur	1
Adjoint technique	2	Agent de maîtrise	2
Adjoint administratif	3	Rédacteur	3

**FERMETURES ET OUVERTURES DE POSTES** *(L'agent est affecté sur un nouveau numéro de poste car évolution des missions)*

Fermeture	Nbre de poste	Ouverture	Nbre de poste
Adjoint technique	1	Agent de maîtrise	1
Adjoint technique	5	ATSEM	5
Adjoint administratif	3	Rédacteur	3
Assistant de conservation	1	Attaché de conservation du patrimoine	1
Adjoint du patrimoine	2	Assistant de conservation du patrimoine et des bibliothèques	2

**D-2014/308**

**Droit à la formation des élus locaux. Décision. Autorisation**

Monsieur Nicolas FLORIAN, Adjoint au Maire, présente le rapport suivant :

Mesdames, Messieurs,

Conformément aux articles L.2123-12, L.2123-13 et suivants du Code Général des Collectivités territoriales, le Conseil Municipal doit, dans les trois mois suivant son renouvellement, délibérer sur l'exercice du droit à la formation de ses membres, déterminer les orientations et les crédits ouverts à ce titre.

Ce droit à la formation est ouvert à tous les membres du Conseil Municipal dans les conditions suivantes :

- Les formations suivies doivent permettre l'acquisition des connaissances et compétences directement liées à l'exercice du mandat local exercé.
- Elles doivent être impérativement dispensées par des organismes agréés par le ministère de l'Intérieur après avis du Conseil national des élus locaux (art. L.2123-16).
- Le montant des dépenses de formation pour l'ensemble des élus ne peut excéder 20% du montant total des indemnités qui peuvent être allouées aux élus (art. L.2123-14)

Les frais de formation se composent :

- des frais de déplacement qui comprennent, outre les frais de transport, les frais de séjour (hébergement et restauration).
- des frais d'enseignement,
- de la compensation de la perte éventuelle de salaire, de traitement ou de revenus, justifiée par l' élu et plafonnée à l'équivalent de 18 jours, par élu et pour la durée du mandat.

Les élus salariés, fonctionnaires ou contractuels, ont droit à un congé de formation de 18 jours pour toute la durée de leur mandat et quel que soit le nombre de mandats qu'ils détiennent.



Les élus salariés doivent faire une demande écrite à leur employeur, au moins 30 jours avant le stage en précisant la date, la durée du stage et le nom de l'organisme de formation agréé par le ministère de l'Intérieur.

Un tableau récapitulant les actions de formation des élus est annexé au compte administratif et donne lieu à un débat annuel sur la formation des membres des assemblées délibérantes (art. L.2123-12).

Il est ainsi proposé aux membres du Conseil municipal :

- d'approuver les orientations en matière de formation suivantes qui répondent aux objectifs de la collectivité :
  - o les formations liées au fonctionnement des services publics, à la gestion administrative et financière et aux actions publiques locales ;
  - o les formations ayant trait aux spécificités de la délégation ;
  - o les formations favorisant l'efficacité personnelle (prise de parole en public, conduite de projet, bureautique...)
- d'annexer au compte administratif un tableau récapitulant les actions de formation des élus financées par la Ville.
- d'autoriser M. le Maire à imputer les dépenses correspondantes sur les crédits de la Ville ouverts à cet effet au chapitre 65, Programme 089, Opération 003, Tranche 06 et NATANA 1248 pour les frais de mission et Tranche 07 et NATANA 1243 pour les frais pédagogiques.

**ADOPTE A L'UNANIMITE**

**D-2014/309**  
**Fonds départemental d'aide à l'équipement des communes**  
**2014. Décision. Autorisation**

Monsieur Nicolas FLORIAN, Adjoint au Maire, présente le rapport suivant :

Mesdames, Messieurs,

Comme les années précédentes, Monsieur le Président du Conseil Général a demandé aux Maires des communes de Gironde de présenter, par canton, des dossiers de travaux susceptibles d'être subventionnés au titre du Fonds Départemental d'Aide à l'Équipement des Communes.

Les Conseillers Généraux des cantons 3, 4, 7 et 8 ont fait un choix en fonction de devis descriptifs et estimatifs élaborés par les services municipaux sur la base des données suivantes :

	Part Conseil Général	Part Ville de Bordeaux	FDAEC 2014
Canton 3	89 995,00 €	44 998,00 €	134 993,00 €
Canton 4	85 699,00 €	42 850,00 €	128 549,00 €
Canton 7	50 842,00 €	25 422,00 €	76 264,00 €
Canton 8	95 589,00 €	47 796,00 €	143 385,00 €

Dans l'attente du choix des Conseillers Généraux des cantons 1, 2, 5 et 6, je vous demande, Mesdames, Messieurs, de bien vouloir autoriser Monsieur le Maire à solliciter l'attribution de ces dotations pour permettre la réalisation du programme de travaux retenus par Messieurs les Conseillers Généraux des cantons n° 3, 4, 7 et 8 de Bordeaux.

PROPOSITIONS D'AFFECTATION DU FONDS  
 DEPARTEMENTAL D'AIDE A L'EQUIPEMENT DES COMMUNES

2014

CANTON BORDEAUX III

Enveloppe allouée par le CG	89 995,00 €
Enveloppe allouée par la Ville de Bordeaux	44 998,00 €
Enveloppe totale	134 993,00 €

Bâtiment ou espace public	Description de l'opération	Montant TTC
Place du Chapelet	Mise en place d'un contrôle d'accès	80 000,00
Maternelle de la Paix	Reprise de la marquise dans la cour et remise en peinture des éléments métalliques	15 000,00
Maternelle St Bruno	Réfection des locaux agents municipaux (enlèvement moquette murale, entoilage, peinture, plafonds et luminaires)	12 000,00
Ecole A Barraud, Anatole France, Saint Bruno, Vieux Bordeaux	Réalisation d'un kit de jeu / mallette pédagogique « Découvre ton quartier ». Parcours découverte à destination des écoles élémentaires (cycle 2 et 3). Utilisation dans un cadre scolaire et péri-éducatif.	3 630,00
Club sénior A Barraud	Equipement et mobilier cuisine	10 702,00
Club sénior A Barraud	Menuiseries extérieures bois et aluminium - intérieurs bois	12 000,00
Club sénior A Barraud	Connexion au SI + équipement d'un poste informatique	1 661,00

PROPOSITIONS D'AFFECTATION DU FONDS  
DEPARTEMENTAL D'AIDE A L'EQUIPEMENT DES COMMUNES

2014

CANTON BORDEAUX IV

Enveloppe allouée par le CG	85 699,00 €
Enveloppe allouée par la Ville de Bordeaux	42 850,00 €
Enveloppe totale	128 549,00 €

Bâtiment ou espace public	Description de l'opération	Montant TTC
Elémentaire Loucheur	Participation à l'achat de mobilier de cour et traçage terrain de sport	6 000,00
Ecole maternelle Béchade	Construction d'un préau, 1ère tranche d'étude	8 000,00
Salle Saint Augustin	Installation d'un panneau électronique d'information	15 000,00
Place d'Arlac	Aménagement - 2ème tranche	22 000,00
Maison de quartier Saint Augustin	Entretien et réfection des équipements sportifs	73 920,00
Eglise Saint Augustin	Chauffage - remplacement d'un radian	3 629,00
		128 549,00

PROPOSITIONS D'AFFECTATION DU FONDS  
DEPARTEMENTAL D'AIDE A L'EQUIPEMENT DES COMMUNES

2014

CANTON BORDEAUX VII

Enveloppe allouée par le CG	50 842,00 €
Enveloppe allouée par la Ville de Bordeaux	25 422,00 €
Enveloppe totale	76 264,00 €

Bâtiment ou espace public	Description de l'opération	Montant TTC
Crèche Benauge	Remplacement du bac à sable, compris démontage et évacuation ancien	4 000,00
Maison cantonale	Matériels sono, vidéo et éclairage scène	12 000,00
Marché parc aux Angéliques	Installation coffrets électriques et d'arrivée d'eau pour marchands ambulants	5 125,00
Eglise Sainte Marie	Réfection des chéneaux de la nef, mise en peinture de la grille et réalisation d'une main courante	47 000,00
Ecole Benauge, F Sanson, Montaud, Nuyens, Thiers	Réalisation d'un kit de jeu / mallette pédagogique "Découvre ton quartier". Parcours découverte à destination des écoles	3 630,00
RPA Bonnefin	Acquisition d'un téléviseur grand écran plasma	2 200,00
Club sénior Nuits	Connexion au SI + équipement d'un poste informatique	1 661,00
Atelier Giono	Equipement d'un poste informatique	648,00

PROPOSITIONS D'AFFECTATION DU FONDS  
DEPARTEMENTAL D'AIDE A L'EQUIPEMENT DES COMMUNES

2014

CANTON BORDEAUX VIII

Enveloppe allouée par le CG	95 589,00 €
Enveloppe allouée par la Ville de Bordeaux	47 796,00 €
Enveloppe totale	143 385,00 €

Bâtiment ou espace public	Description de l'opération	Montant TTC
Serres horticoles de Caudéran	Rénovation serres	13 289,91
Domaine de Lussy	Réfection couvertures	6 329,11
Monument aux morts de Caudéran	Réfection	10 769,98
Commissariat de police Caudéran	Mise en peinture murale et porte principale	1 242,00
Elémentaire J Cocteau	Remise en peinture d'une classe	15 000,00
Elémentaire P. Lapie	Reprise des bandeaux sur rue avec traitement anti pigeons tranche 1 (façade église)	10 000,00
Maternelle P. Lapie	Remise en peinture de la classe n° 2	20 000,00
Stade Stéhélin	Accès PMR + piétons (liaison place stade)	20 000,00
CA Monséjour	Aménagement local jeunes	20 000,00
Chartreuse Saint André	Matériels sono et vidéo	4 000,00
Chartreuse Saint André	Aménagement de la salle polyvalente réfection peintures intérieures	15 000,00

Ecole Bel Air, Pins Francs, R Poincaré, Stéhélin, Jean Cocteau, Jules Ferry, P Doumer, P. Lapie	Réalisation d'un kit de jeu / mallette pédagogique "Découvre ton quartier". Parcours découverte à destination des écoles élémentaires (cycle 2 et 3). Utilisation dans un cadre scolaire et péri-éducatif.	2 130,00
Club gelée de Francony	Equipement d'un poste informatique	1 021,00
EHPAD La Clairière de Lussy	Acquisition stores rouleaux	4 603,00

**ADOpte A L'UNANIMITE**

**M. FLORIAN.** -

Tout est dans la délibération que vous avez sous les yeux. 3 Conseillers Généraux ont fait parvenir aux services de la Ville leurs propositions pour le FDAEC.

Je rappelle que normalement les propositions doivent arriver à la Ville avant le 30 juin.

Il s'agit des cantons 3, 4, 7, 8. Vous avez le détail des opérations inscrites.

Tout cela étant fait, je le rappelle, sur proposition des Conseillers Généraux. Là-dessus la Ville de Bordeaux abonde. Vous avez une colonne sur la part de la Ville de Bordeaux dans l'investissement.

Cela porte sur une somme globale de ces 4 cantons.

On est en attente, mais ça va arriver j'imagine, des choix des Conseillers Généraux des cantons 1, 2, 5 et 6.

**M. LE MAIRE.** -

Merci.

Mme DELAUNAY

**MME DELAUNAY.** -

Monsieur le Maire, deux remarques.

Première chose, j'ai été surprise de ne trouver de la part du Conseiller Général concerné aucun soutien à l'école Dupeux qui connaît actuellement des difficultés, vous le savez, avec des infiltrations d'eau, du salpêtre, ceci dans les locaux sanitaires, en particulier ceux des enfants des maternelles qui sont comme on le sait en période d'apprentissage de la propreté. Donc c'est une mauvaise démonstration par l'exemple.

Surtout, il a été dit par vos élus que l'on avait consacré 20.000 euros à des travaux de remise en état.

Or je me suis rendue sur les lieux. Les 20.000 euros n'ont pas correspondu à un seul pot de peinture, et on ne peut que s'étonner, comme le font les parents d'élèves, du coût énorme dudit pot de peinture qui a été utilisé pour boucher un peu et cacher le salpêtre en question.

Ceci m'amène à une question encore plus large qui correspond, bien sûr au FDAEC.

Combien de fois pendant les 8 années où j'ai été Conseillère Général me suis-je étonnée de la discordance entre les travaux qui m'étaient proposés par la municipalité et leur coût prévisible réel. Car, comme vous le savez, dans les propositions de la Mairie il y a un chiffrage de ces travaux et la discordance est souvent considérable.



Donc nous nous rendrons sur place ; nous allons voir ; ceci comme de bons gestionnaires et si j'ose dire, comme de bons pères de familles, pour que l'argent public du Conseil Général comme celui de la Mairie, ne soit pas mal utilisé.

Récemment le Conseiller Général du 2<sup>ème</sup> canton s'informe, interroge les directrices à la fois pour savoir si la proposition de la Mairie correspondait à leurs souhaits et pour se rendre compte lui-même de la qualité des travaux demandés.

Que ne reçoit-il une lettre de Mme CAZALET lui disant qu'il n'avait pas à interroger les directrices d'écoles – j'ai lu la lettre, Madame - ce qui au départ suppose que les directrices d'écoles sont soit sur écoute, puisqu'il s'agissait d'une communication téléphonique, soit rapportent des propos pourtant bien innocents, et en tout cas sachant que le Conseiller Général en question n'a d'autre objet que le bon usage des deniers de nos collectivités dont vous nous signalez qu'ils sont rares.

Je rappelle que ce sont chaque année par le biais du FDAEC 765.000 euros que le Conseil Général distribue à nos cantons.

Je m'interroge donc sur la mise en cause tout à fait infondée de Mme CAZALET qui s'est étonnée, voire même a considéré comme non déontologique - j'ai le courrier, Madame – que les directrices d'écoles soient interrogées pour savoir si les travaux correspondent à leurs frais.

Ceci venant corroborer mon expérience de 8 années, à savoir que des travaux m'ont été demandés deux fois mais ils étaient déjà faits, ou ils ne correspondaient à aucun numéro de salle...

Je tiens à appeler ces propositions municipales à plus de rigueur et de concertation là aussi avec les établissements concernés.

**M. LE MAIRE.** -

M. Jean-Louis DAVID

**M. JEAN-LOUIS DAVID.** -

Monsieur le Maire, chère Madame, vous avez interpellé le Conseiller Général sur les toilettes d'Alphonse Dupeux, école dans laquelle j'ai une petite différence avec vous parce que vous y allez une fois par an et j'y vais une fois par semaine...

**MME DELAUNAY.** -

(Hors micro)

**M. JEAN-LOUIS DAVID.** -

Pardon de pouvoir continuer...

Avant les vacances de Pâques un certain nombre de dysfonctionnements ont été effectivement établis avec les parents d'élèves sur les toilettes de cette école. Nous avons engagé – mais ça n'a pas l'air de vous intéresser – nous avons engagé 20.000 euros de crédits qui permettent la réfection en totalité de ces toilettes.

10.000 euros ont déjà été effectués. Vous avez les pots de peinture probablement à bas prix... Mais 10.000 euros ont déjà été consommés, et les 10.000 euros restants seront a priori suffisants pour refaire la toiture des toilettes de l'école élémentaire pour les petits garçons. Ces travaux seront effectués pendant les vacances d'été.

La manipulation très politisée de cet endroit depuis quelques semaines me fait penser à des situations un peu inconvenantes, car aujourd'hui les élections municipales sont passées. C'est terminé. Je comprends qu'un certain nombre à cet endroit soient un peu vexés des résultats. Il faut passer et tourner la page. C'est l'intérêt des enfants qui primera à cet endroit.

**M. LE MAIRE.** -

Parlons peinture et pas élections.

Mme CAZALET vous voulez intervenir là-dessus aussi ?

**MME CAZALET.** -

Oui, Monsieur le Maire, rapidement pour répondre à Mme DELAUNAY et revenir sur le contenu effectivement de mon étonnement par rapport à M. Borthury. Il ne concernait en aucun cas les travaux des écoles, il concernait simplement les interrogations qui étaient les siennes auprès de certains chefs d'établissements sur le bien fondé des malles pédagogiques que la Ville de Bordeaux mettait à la disposition des enseignants.

Chère Madame, avant de faire une intervention informez-vous de l'objet réel. Moi je serais vous j'aurais peut-être réfléchi avant de quitter votre poste de Conseillère Générale.

**M. LE MAIRE.** -

On va peut-être essayer d'élever le débat. Non ? On reste dans les toilettes ?

Mme DELAUNAY

**MME DELAUNAY.** -

Je veux simplement répondre à M. DAVID qui me dit que je ne vais qu'une fois de temps en temps dans les écoles. Je me porte entièrement candidate, comme nous l'avons fait en groupes, pour siéger au conseil d'administration avec les élus de la majorité.

Deuxièmement, je retiens votre invitation et je me rendrai plus régulièrement en tant que députée dans les écoles bordelaises.

**M. LE MAIRE.** -

Parfait. Je confirme la position qui est la mienne et qui ne variera pas : dans les conseils d'écoles c'est la municipalité qui est représentée et pas le Conseil Municipal. Vous avez suffisamment de relais, notamment de relais syndicaux, pour faire monter le mécontentement sans demander en plus un siège aux conseils d'écoles.

M. COLOMBIER

**M. COLOMBIER.** -

Monsieur le Maire, tout à fait en annexe.

Je vois que ce dossier est basé sur la notion de cantons. J'avais demandé en début de mandature les limites précises des quartiers de Bordeaux. Je me permets de rappeler cette demande.

**M. LE MAIRE.** -

Je suis désolé qu'on ne vous les ait pas transmises. Elles sont arrêtées. On va le faire immédiatement.

On ne peut pas aller les chercher tout de suite ?

M. DAVID, vous êtes responsable des quartiers donc allez chercher la carte et portez-la tout de suite à M. COLOMBIER.

**M. COLOMBIER.** -

Merci.

**M. LE MAIRE.** -

On était sur le FDAEC.

Y a-t-il des votes contre ?

Des abstentions ?

Merci.

## D-2014/310 Fonds d'Intervention Local 2014. Affectation de subventions.

Monsieur Nicolas FLORIAN, Adjoint au Maire, présente le rapport suivant :

Mesdames, Messieurs,

Lors de sa séance du 19 mai 2008, le Conseil Municipal a décidé de mettre en place un Fonds d'Intervention Local et d'y affecter une enveloppe par quartier. Le Conseil Municipal dans sa séance du 16 décembre 2013 en a précisé le montant pour l'exercice 2014.

La nouvelle définition des périmètres de certains quartiers voit le rattachement des Chartrons initialement dans le quartier Bordeaux Maritime, au quartier 2 – Grand Parc - Paul Doumer. Afin de tenir compte de ces nouvelles dispositions, il est proposé de transférer un montant de 7 000 euros de l'enveloppe dédiée au quartier Bordeaux Maritime vers l'enveloppe du quartier Chartrons – Grand Parc – Paul Doumer.

Sur cette base, je vous propose de procéder à une nouvelle affectation de ces crédits sur les quartiers Bordeaux Maritime / Chartrons – Grand Parc – Jardin Public / Saint Augustin – Tauzin – Alphonse Dupeux / Caudéran, selon les propositions des Maires Adjointes des quartiers concernés.

### QUARTIER BORDEAUX MARITIME

Crédit 2014 : 43 450 euros

Report 2013 : 3 432,88 euros

**Total disponible : 46 882,88 euros**

Montant déjà utilisé : 34 600 euros

Affectation proposée : 8 000 euros

**Reste disponible : 4 282,88 euros**

Associations / Bénéficiaires	Objets	Montants (en euros)
Association des Centres d'Animation de Quartiers de Bordeaux	Soutien à l'organisation du festival de l'été du 11 au 14 juin 2014.	3 000
Amicale des Locataires du Port de la Lune	Aide à la mise en place des actions de l'association.	1 000
Vie et Travail à Bordeaux Bacalan	Participation à la mise en place de diverses manifestations dans le quartier du 9 au 11 octobre 2014.	500
Jardins d'Aujourd'hui Gironde	Aide au renouvellement du matériel nécessaire au bon fonctionnement de l'association et de ses activités (outils de jardinage et matériel de bureau).	500
Urban Vibrations School	Aide au fonctionnement de l'association.	1 500
Stade Bordelais – ASPTT section BMX	Participation à la mise en place des Samedi BMX pour des jeunes âgés de 9 à 14 ans.	1 500
<b>TOTAL</b>		<b>8 000</b>

Crédit 2014 : 59 950 euros  
 Report 2013 : 251,38 euros  
**Total disponible : 60 201,38 euros**

Montant déjà utilisé : 26 302 euros  
 Affectation proposée : 4 000 euros  
**Reste disponible : 29 899,38 euros**

<b>Associations / Bénéficiaires</b>	<b>Objets</b>	<b>Montants (en euros)</b>
OGEC Saint Louis Sainte Thérèse	Aide à la participation au projet d'All Over Architecture avec l'école d'architecture.	300
Paroisse Saint Ferdinand	Soutien à la réfection de trois pièces d'accès à la chapelle de semaine récemment rénovée.	2 000
Centre Social Foyer Fraternel	Aide à la mise en place de l'animation de la fête de l'association.	1 000
Centre Social Foyer Fraternel	Participation au financement d'un séjour vacances de 5 jours du 23 au 27 juillet pour des familles défavorisées.	700
<b>TOTAL</b>		<b>4 000</b>

**QUARTIER SAINT AUGUSTIN – TAUZIN – ALPHONSE DUPEUX**

Crédit 2014 : 50 800 euros

Report 2013 : 0 euro

**Total disponible : 50 800 euros**

Montant déjà utilisé : 20 896 euros

Affectation proposée : 4 150 euros

**Reste disponible : 25 754 euros**

<b>Associations / Bénéficiaires</b>	<b>Objets</b>	<b>Montants (en euros)</b>
Club Pyrénées Aquitaine – Maison de quartier du Tauzin	Participation à l'organisation de la course « Cités Run ».	2 250
Pétanque Club Emile Combes	Aide au fonctionnement de l'association.	400
Radio CHU	Aide à l'équipement du studio.	1 400
<b>TOTAL</b>		<b>4 050</b>

<b>Transferts de crédits</b>	<b>Objets</b>	<b>Montants (en euros)</b>
Cabinet du Maire	Opération « roses » pour la fête des mères.	100
<b>TOTAL</b>		<b>100</b>

**QUARTIER CAUDERAN**

Crédit 2014 : 51 500 euros

Report 2013 : 0 euro

**Total disponible : 51 500 euros**

Montant déjà utilisé : 17 846,15 euros

Affectation proposée : 14 300 euros

**Reste disponible : 19 353,85 euros**

<b>Associations / Bénéficiaires</b>	<b>Objets</b>	<b>Montants (en euros)</b>
Société d'Horticulture, d'Arboriculture et de Viticulture de Caudéran	Participation à la réorganisation des diverses plantes pour la pédagogie et la formation.	1 800
Stade Bordelais ASPTT	Aide à l'acquisition de matériel destiné à la section roller.	2 500
Villa Primrose	Soutien à la participation à un forum sur le sport de haut niveau et la reconversion professionnelle.	10 000
<b>TOTAL</b>		<b>14 300</b>

En conséquence, je vous demande, Mesdames, Messieurs, de bien vouloir autoriser Monsieur le Maire à :

- valider la nouvelle répartition des enveloppes de quartiers proposée pour l'année 2014,
- verser l'ensemble des subventions et procéder aux transferts financiers nécessaires,
- signer, lorsque cela est nécessaire, les avenants aux conventions initiales avec les associations bénéficiaires.

## **ADOpte A LA MAJORITE**

VOTE CONTRE DU GROUPE SOCIALISTE

VOTE CONTRE DU GROUPE ECOLOGISTE

**M. LE MAIRE.** -

Mme JAMET

**MME JAMET.** -

Monsieur le Maire, Mesdames, Messieurs, mes chers collègues, j'interviens pour vous signaler que cette fois-ci nous allons voter contre cette délibération du FIL, car depuis plusieurs semaines, même depuis plusieurs mois, nous demandons toujours à avoir les comptes financiers de l'association des centres d'animation et de quartiers de Bordeaux. Nous avons bien eu le rapport moral récemment, nous vous en remercions, mais nous n'avons toujours pas de rapport financier.

J'en reviens à ma question précédente sur les Comptes Administratifs. Effectivement, à partir de la page 281 il y a bien les listes des associations et les listes de tous les organismes associés à la Ville de Bordeaux avec les montants, mais il n'y a pas de tableaux synthétiques sur les dépenses de ces associations. C'est de ça dont nous avons besoin, surtout pour une association qui a plus de 6 millions d'euros de subvention par an.

En conséquence nous allons voter contre cette délibération. Et aussi parce que nous nous étonnons qu'on donne 10.000 euros à la Villa Primrose au niveau de Caudéran, alors qu'il nous semble plus opportun des les mettre sur le budget du sport.

**M. LE MAIRE.** -

M. GUENRO

**M. GUENRO.** -

Monsieur le Maire, chers collègues, nous partageons les remarques de nos collègues et partageons également le même vote.

Permettez-moi de prendre quelques secondes pour vous faire part d'une sollicitation des structures d'accompagnement aux sourds et malentendants.

Soutenir les associations c'est en effet parfois faciliter l'intégration de citoyens qui rencontrent plus que d'autres des difficultés à vivre dans notre ville. Les sourds et malentendants de Bordeaux font partie avec d'autres de ces citoyens trop exclus de la ville normée.

Les associations nous ont fait part de leurs difficultés : une impression de ne pas pouvoir exercer leur citoyenneté normalement, une sensation de ne pas être pris en compte dans la vie de la cité par absence notamment de moyens consacrés à la traduction en langage des signes.

Les difficultés touchent à la fois aux démarches administratives, à l'impossibilité de participer par exemple aux conseils de quartiers, ou de suivre le Conseil Municipal, ou d'accéder à l'immense majorité des conférences et formations.



Les sourds et malentendants regrettent également que lorsque traduction il y a, la mairie fasse appel parfois à des interprètes non diplômés, moins chers car ne respectant pas les normes du métier définies par l'AFILS.

On assiste ainsi à des situations ubuesques dans lesquelles pour le même événement on a un traducteur payé par la mairie, non diplômé, et un traducteur payé par les citoyens.

Il y a en France environ 8% de personnes sourdes et malentendantes, ce qui représente près de 20.000 habitants sur Bordeaux.

Nous ne sous-estimons pas les difficultés réelles à faire appliquer la loi de 2005 sur l'égalité des chances. Nous demandons cependant simplement que le principe de ville pour tous et pour chacun soit appliqué dans la réalité avec davantage de moyens dans la mesure du possible et une démarche de coconstruction de l'accompagnement avec les associations représentatives. Merci.

**M. LE MAIRE.** -

Merci.

M. SOLARI

**M. SOLARI.** -

Monsieur le Maire, chers collègues, je me vois dans l'obligation de répondre car interpellé par rapport à ça.

S'agissant des personnes qui sont en situation de handicap auditif, les sourds et malentendants, on a un très gros problème avec toutes ces associations parce qu'elles ne s'entendent pas entre-elles. On l'a déjà vu lors du problème qu'on a rencontré au niveau de l'immeuble rue Castéja où se trouvait la police, immeuble qui appartient à l'Etat, où on a essayé de trouver une solution... Bref, passons.

En ce qui concerne le problème de la traduction en langue des signes, toutes les personnes que nous prenons font partie de l'Association Signes et ont toutes un certificat de formation normale.

De plus, en ce qui concerne les personnels d'accueil de la mairie, au niveau administratif nous avons formé trois personnes en langue des signes. Ces personnes sont carrément devenues des formateurs qui sont en train de former les autres agents recevant le public. Donc je crois qu'on en fait déjà pas mal.

Jusqu'à preuve du contraire la plupart de ces associations font partie du Conseil Villes et Handicaps et ne se plaignent pas.

Je voudrais bien connaître les associations qui se sont plaintes parce qu'à ce moment-là je me rapprocherai d'elles. Merci.

**M. LE MAIRE.** -

Merci. Pas d'autres interventions ?

M. FLORIAN sur le FIL

**M. FLORIAN.** -

Pour répondre à Mme JAMET, certes vous n'avez pas la comptabilité analytique des associations parce que c'est très volumineux. Par contre en mairie, au service des finances, vous pouvez consulter à loisir la comptabilité, les comptes de résultats, les bilans des différentes associations. Mais on ne les joint pas au document budgétaire qui vous est présenté parce que ça serait très très volumineux. Mais vous pouvez demander à les consulter.

**M. LE MAIRE.** -

Merci.

Qui vote contre ?

Qui s'abstient ?

Merci.