

DELEGATION DE Monsieur Nicolas FLORIAN

D-2014/585**Budget de l'exercice 2014. Décision modificative n° 2.**

Monsieur Nicolas FLORIAN, Adjoint au Maire, présente le rapport suivant :

Mesdames, Messieurs,

Après le vote du budget et compte tenu des derniers éléments d'exécution budgétaire, il apparaît nécessaire de procéder à des transferts de crédits relatifs à des modifications de chapitres budgétaires. Compte tenu des éléments nouveaux non connus lors du vote du budget, il convient également d'inscrire de nouvelles dépenses et recettes réelles ainsi que les opérations d'ordre budgétaire s'y rapportant.

La Décision Modificative n°2 sera la dernière de l'année. Elle contient des transferts de crédits (changements d'imputation comptable, virements d'une section à l'autre) qui sont équilibrés, budgétairement neutres et qui ont pour objet d'ajuster les comptes en fin d'exercice.

Enfin, Il existe, tant en investissement qu'en fonctionnement, certaines opérations qui doivent faire l'objet de crédits nouveaux ou complémentaires.

Il s'agit principalement des affaires suivantes :

CREDITS COMPLEMENTAIRES (Fonctionnement)	
SIVU	0,30 M€
Eclairage Public, consommations	0,34 M€
Carburants	0,20 M€
Provisions pénalités Auditorium	1,56 M€
Honoraires, Avocats, Experts (contentieux)	0,10 M€
Titres annulés	0,27 M€
Divers crédits de fonctionnement	0,13 M€
Régul Opération soumise à TVA	1,35 M€
TRAVAUX ET ACQUISITIONS (Investissement)	
Aménagement Gare St Jean, Participation	0,48 M€
Extension tramway, travaux d'accompagnement	0,60 M€
Salles Vie associative Bassins à flot (VEFA)	0,45 M€

Le financement correspondant s'établit de la façon suivante :

Rôles supplémentaires	0,34 M€
Participations Banque Publique d'Investissement Territoire innovant mobile	0,27 M€
Pénalités Auditorium	1,56 M€
Reprise sur provisions	0,62 M€
Participation CUB (semaine digitale)	0,03 M€
Régularisation opération soumise à TVA	1,35 M€
Droits de mutation	0,02 M€
Produits divers de fonctionnement	0,15 M€
Cessions d'immeubles	0,97 M€
FCTVA	0,70 M€
PAE Bassins à flot	1,14 M€
Maison polyvalente Ginko, Participation Aménageur	0,48 M€
Participations diverses	0,32 M€
Archives municipales, Participation Etat	-2,17 M€

Vu L'article L 112-11 du C.G.C.T.

VU la loi 96-142 du 21 février 1996,

Nous vous demandons, Mesdames, Messieurs, de bien vouloir adopter la Décision Modificative n° 2 de l'exercice 2014.

Ladite décision modificative s'équilibrant en recettes et en dépenses et s'élevant :

- **En recettes à la somme de 18 111 333,43 Euros**
- **En dépenses à la somme de 18 111 333,43 Euros**

ADOPTE A LA MAJORITE

VOTE CONTRE DU GROUPE SOCIALISTE

VOTE CONTRE DU GROUPE ECOLOGISTE

ABSTENTION DU GROUPE DU FRONT NATIONAL

M. FLORIAN. -

Vous avez tous les chiffres. Je ne vais pas rentrer dans le détail.

Je vais signaler deux éléments plus importants que d'autres. La somme de 1.558.000 euros que l'on met en recette mais que l'on met aussi en dépense, ce sont les pénalités sur la livraison de l'auditorium. Nous avons fait valoir les termes du contrat pour inscrire ces pénalités.

Après il y a un certain nombre de dépenses et de recettes, sur la FCTVA notamment, des opérations de régularisation de la TVA en dépense et en recette, une participation sur l'aménagement des travaux de la gare Saint Jean, sur des travaux autour de l'extension du tramway, en VEFA, l'acquisition de salles associatives aux Bassins à Flots.

Et nous avons des recettes à côtés sur les rôles supplémentaires, participation de la CUB.

Par contre on désinscrit une subvention attendue de l'Etat. On avait inscrit 2.170.000 euros sur les Archives Municipales. On nous a dit qu'en fait on ne pourra pas compter dessus.

M. LE MAIRE. -

M. GUENRO

M. GUENRO. -

Monsieur le Maire, chers collègues, nous aimerions avoir quelques précisions concernant la provision pour risques passée sur la SNC Brochon Puy Paulin. Vous nous dites que les pénalités de retard de 1.158.000 euros sont passées en recette sur la Décision Modificative n° 2. Je comprends que nous les avons encaissées et donc que la SNC a payé cette somme.

On voudrait savoir quel type de risques spécifiques liés à ce recours imposent le passage d'une provision si rapide dans un contexte où cette SNC est une filiale d'une holding financière très présente dans l'immobilier à Bordeaux et dont les résultats financiers permettent tout à fait de supporter cette pénalité.

M. LE MAIRE. -

M. FLORIAN

M. FLORIAN. -

En fait ils n'ont pas payé. Nous les avons retenues sur le dernier chèque qu'on leur a versé. Donc effectivement on les met en recette quelque part par précaution. Sachant qu'ils ont fait un recours contre cette retenue, la comptabilité publique vise à ce que l'on inscrive en provision la même somme ou cas où.

Il suffirait qu'il y ait une décision judiciaire qui nous dise que l'assiette sur laquelle les pénalités sont inscrites n'est pas la bonne et qu'on se fasse déjuger en partie par un tribunal, donc on préfère les mettre en provision.

Mais effectivement ce sont des recettes complémentaires.

M. LE MAIRE. -

Nous sommes tout à fait confiants dans notre bon droit. Cette pénalité nous est due et donc nous irons jusqu'au bout du contentieux s'il le faut pour la recouvrer. Ça va de soi. C'est juste une mesure de précaution comptable.

Mme BOUILHET

MME BOUILHET. -

Monsieur le Maire, chers collègues, cette Décision Modificative ne modifie pas la teneur du budget.

M. LE MAIRE. -

Heureusement.

MME BOUILHET. -

Elle marque à ses marges un jeu d'écriture de quelques crédits complémentaires et des changements d'imputation comptable.

N'ayant pas participé au vote du Budget 2014 nous nous abstiendrons sur cette Décision.

M. LE MAIRE. -

Merci.

M. ROUYEYRE

M. ROUYEYRE. -

Monsieur le Maire, mes chers collègues, nous serons également extrêmement brefs. Nous ne voterons bien entendu pas cette délibération modificative.

Deux observations néanmoins.

La première concerne la subvention supplémentaire au CCAS. On aurait pu imaginer dans le contexte actuel que l'effort soit un peu plus important qu'une augmentation de 0,64%, soit à peu près 50.000 euros. Sur un budget de 18 millions on pense que vous auriez pu faire un effort supplémentaire en faveur du Centre Communal d'Action Sociale.

Deuxième point. Puisqu'on est sur les chiffres, et je suis navré pour les collègues qui ne les aiment pas beaucoup, mais moi, M. FLORIAN, je vous prends quand vous voulez au jeu de qui connaît les dossiers, notamment le budget.

Concernant le loyer payé pour la Cité Municipale et le grand stade, je suis navré de vous le dire, moi je vous prends simplement, Monsieur le Maire, quand vous voulez. La délibération 2011/699 que vous avez présentée aux élus et que la majorité a votée dit ceci :

« Il ressort des simulations financières réalisées que, hors prise en compte des risques, avec 30 millions d'apport le contrat de partenariat permettrait d'atteindre un loyer annuel de l'ordre de 3,8 millions d'euros la première année, puis 4,4 millions d'euros TTC sur 20 ans. »

On est bien là sur les 4,3 millions. Je n'invente pas ces chiffres, c'est la délibération 2011/699. Même la presse peut aller cliquer sur le site Internet, la délibération est là.

Concernant le grand stade il y a effectivement 3,5 millions, cela après avoir déduit les recettes nettes garanties et le paiement de la subvention des Girondins de Bordeaux. Mais il y a une chose que vous oubliez. Je suis allé à la mairie, parce que c'est un document que je n'avais pas réussi à avoir jusque-là. J'allais ne pas en parler maintenant, mais puisque vous me poussez dans ces retranchements je le tiens à la disposition des élus qui sont intéressés.

Dans ces 3,5 millions il faut rajouter une chose, ce sont les impôts de Vinci que nous allons payer. L'impôt des Bordelais, ils en seront massivement informés, va servir à payer l'impôt de Vinci. Ce document en est la preuve. Les Bordelais vont payer pour Vinci leur taxe ORGANIC, la taxe foncière, la CET Contribution foncière des entreprises, la CET Contribution sur la VAE, la taxe additionnelle à la CET et à la CVAE pour frais de CCI, la redevance d'archéologie préventive, la taxe d'aménagement, la participation pour raccordement à l'égout, l'IFER sur les transformateurs électriques, le versement sous densité le cas échéant, la participation pour voirie et les réseaux, le versement pour dépassement du PLD, la participation pour non réalisation d'aires de stationnement.

C'est l'ensemble des impôts que le Maire de Bordeaux a décidé par contrat de faire payer par les impôts des Bordelais.

Ce document, qui a été difficile à obtenir mais que je tiens à votre disposition, dresse ces impôts pour un montant - et là il faut se référer au modèle financier qui se trouve sur le CD-rom à disposition des élus qui en feraient la demande - évalué par la Mairie et Vinci à 2,6 millions d'euros par an. Donc il faut rajouter ces 2,6 millions au loyer de base.

En réalité c'est bien 11 millions d'euros que le loyer de la Cité Municipale et du grand stade vont coûter à la Ville chaque année pendant encore quelques années.

Je suis disponible pour M. FLORIAN pour discuter de ces chiffres quand il le veut autour d'une limonade pour voir où est-ce qu'on pourrait avoir des divergences. Mais moi, je regrette, je prends simplement les documents que vous nous communiquez, qui sont disponibles pour ceux qui veulent bien s'y intéresser.

M. LE MAIRE. -

Merci M. ROUVEYRE. Il n'y a rien de secret. Comme vous le dites vous-même, tout ceci figure dans le contrat d'origine.

Je ferai deux remarques complémentaires.

Si l'archarnement judiciaire, après un échec en première instance et un échec en appel, ne se poursuivait pas nous pourrions aujourd'hui bénéficier de taux d'intérêts historiquement bas, comme il est convenu de le dire, en figeant le taux du financement du stade, ce qui économiserait sur la totalité du contrat 30 millions d'euros.

Voilà ce que risque de coûter, si nous ne parvenons pas à figer les taux avant qu'ils n'augmentent et malheureusement il y a de graves inquiétudes sur l'évolution des taux, l'archarnement judiciaire dont la Ville est victime aujourd'hui. 30 millions d'euros d'économies potentielles.

Deuxièmement, l'Assemblée Nationale, Mme DELAUNAY devait y être, a voté très récemment, ou va voter, je ne sais plus si ça a déjà été voté, un amendement gouvernemental qui va faire prendre en charge par le contribuable français la totalité des impôts de l'UEFA pour l'organisation de la Coupe de Football de 2016.

Alors là encore, pas de leçon de morale s'il vous plaît. Ce que fait le gouvernement s'agissant d'une grande rencontre sportive internationale avec le rescrit fiscal qui a été promis à l'UEFA, ne venez pas nous reprocher de le faire très modestement pour la construction du stade de Bordeaux.

Mme DELAUNAY

MME DELAUNAY. -

Monsieur le Maire, dans cette Décision Modificative j'ai été extrêmement frappée par un chiffre, surtout dans le contexte de développement durable de notre Conseil d'aujourd'hui, c'est celui du coût des carburants. 1.300.000 euros.

Nous avons demandé la liste des véhicules avec le kilométrage et l'année d'acquisition, ce qui nous a été fourni très rapidement et complètement, j'en remercie votre adjoint. Nous avons confié cela à quelqu'un qui est particulièrement connaisseur pour estimer la consommation annuelle en carburant.

Nous sommes arrivés, avec une observation très scrupuleuse, à une facture de 730.000 euros.

Par excès de scrupule nous concédons une marge d'erreur de 5 à 10%, mais nous arrivons donc avec le chiffre de 1.300.000 euros, à une différence de 570.000 euros, ce qui n'est pas un chiffre négligeable.

J'en viens à vous poser des questions.

Premièrement y a-t-il des consommations de carburants qui ne soient pas en rapport avec des véhicules ?

Deuxièmement, est-ce qu'il y a un contrôle de la consommation de chaque véhicule relativement au kilométrage effectué ?

Est-ce qu'il y a des utilisations par carte de carburants pour chacun des bénéficiaires de ces véhicules ?

J'aimerais avoir une meilleure appréciation et une explication de cette marge tout à fait considérable.

Au passage je dis que si l'utilisation de la carte est en quelque sorte libre pour chacun des utilisateurs des véhicules, il faut que ce soit considéré, c'est tout à fait possible, comme un avantage en nature. Mais dans ce cas-là il doit être imposé à la ville et à l'utilisateur.

Donc j'aimerais que nous ayons là-dessus des précisions.

D'autre part des précisions aussi sur les véhicules achetés. Je prends l'exemple d'un véhicule acheté en 2012 qui a effectué chaque année 1000 km. Donc c'est un mauvais amortissement de la dépense. Et comme nous parlons d'économies presque depuis le début de la soirée je vous

invite très fortement, à la fois au nom des économies et du développement durable, à rationaliser le parc de véhicules et deuxièmement à contrôler et à nous donner des données sur la consommation des carburants. Je vous remercie.

M. LE MAIRE. -

Merci. Je ne doute pas que M. FLORIAN va, comme il l'a fait sur le budget de la Cité Municipale, organiser une séance de travail avec vous et avec les conducteurs de la Ville de Bordeaux pour vous donner toutes les informations nécessaires.

M. FELTESSE

M. FELTESSE. -

Monsieur le Maire, je me permets de revenir sur vos propos par rapport à l'UEFA.

Sauf erreur de ma part la décision que l'Euro 2016 ait lieu en France en 2016 a été prise en mai 2010 avec un engagement du gouvernement de l'époque sur cette espèce de ristourne fiscale.

M. LE MAIRE. -

C'est exact, mais...

M. FELTESSE. -

Votre formulation laissait à penser que c'était un cadeau. C'est juste la continuité républicaine.

M. LE MAIRE. -

Qui le vote ? C'est vous. C'est tout ce que j'ai voulu dire.

M. FELTESSE. -

C'est la continuité républicaine. C'est un autre débat.

M. LE MAIRE. -

Vous allez le voter. C'est bien l'Assemblée actuelle qui va le voter.

Ce n'est pas un cadeau puisque c'est un engagement qui a été pris, mais c'est une mesure fiscale vis-à-vis de l'UEFA. Donc le contribuable français le supportera.

Si d'ailleurs nous sommes candidats à d'autres grandes manifestations sportives le problème se posera.

Qui vote contre ?

Qui s'abstient ?

Merci.

Décision modificative 2

BORDEAUX
Ma ville

302

bordeaux.fr



REPUBLIQUE FRANÇAISE

Communes - Ville de Bordeaux (1)
AGREGÉ AU BUDGET PRINCIPAL DE (2)

Numéro SIRET : 21330063500017

POSTE COMPTABLE : Bordeaux municipale et CUB

M. 14

Décision modificative (projet de budget) 2 (3)
voté par nature

BUDGET : Budget principal (4)

ANNEE 2014

(1) Indiquer la nature juridique et le nom de la collectivité ou de l'établissement (commune, CCAS, EPCI, syndicat mixte, etc).

(2) A renseigner uniquement pour les budgets annexes.

(3) Préciser s'il s'agit du budget supplémentaire ou d'une décision modificative.

(4) Indiquer le budget concerné : budget principal ou libellé du budget annexe.

SOMMAIRE

Pages	
	I - Informations générales
2	B - Modalités de vote du budget
	II - Présentation générale du budget
3	A1 - Vue d'ensemble - Sections
4	A2 - Vue d'ensemble - Section de fonctionnement - Chapitres
5 à 6	A3 - Vue d'ensemble - Section d'investissement - Chapitres
7 à 8	B1 - Balance générale du budget - Dépenses
9 à 10	B2 - Balance générale du budget - Recettes
	III - Vote du budget
11 à 13	A1 - Section de fonctionnement - Détail des dépenses - Articles
14 à 15	A2 - Section de fonctionnement - Détail des recettes - Articles
16 à 18	B1 - Section d'investissement - Détail des dépenses
19 à 21	B2 - Section d'investissement - Détail des recettes
ss objet	B3 - Opérations d'équipement - Détail des chapitres et articles

	IV - Annexes	Jointes	Sans objet
	A - Eléments du bilan		
22 à 84	A1 - Présentation croisée par fonction	X	
	A2.1 - Etat de la dette - Dette des crédits de trésorerie		X
85 à 93	A2.2 - Etat de la dette - Répartition par nature de dettes	X	
94 à 95	A2.3 - Etat de la dette - Répartition des emprunts par type de taux	X	
96	A2.4 Etat de la dette - Typologie de la répartition de l'encours	X	
97 à 98	A2.5 - Etat de la dette - Détail des opérations de couverture	X	
	A2.6 - Etat de la dette - Remboursement anticipé d'un emprunt avec refinancement		X
	A2.7 - Etat de la dette - Emprunts renégociés en cours de l'année N		X
	A2.8 - Etat de la dette - Dettes pour financer l'emprunt d'un autre organisme		X
	A2.9 - Etat de la dette - Autres dettes		X
	A3 - Méthode utilisée pour les amortissements		X
99	A4 - Etat des provisions	X	
	A5 - Etalement des provisions		X
100	A6.1 - Equilibre des opérations financières - Dépenses	X	
101 à 102	A6.2 - Equilibre des opérations financières - Recettes	X	
	A7.1.1 - Etats des dépenses et recettes des services d'eau et d'assainissement - Fonct.		X
	A7.1.2 - Etats des dépenses et recettes des services d'eau et d'assainissement - Invest.		X
	A7.3.1 - Etats de la répartition de la TEOM - Fonctionnement		X
	A7.3.2 - Etats de la répartition de la TEOM - Investissement		X
	A8 - Etat des charges transférées		X
103	A9 - Détail des opérations pour le compte de tiers	X	
	B - Engagements hors bilan		
	B1.1 - Etat des emprunts garantis par la collectivité ou l'établissement		X
	B1.2 - Calcul du ratio d'endettement		X
	B1.3 - Etat des contrats de crédit-bail		X
	B1.4 - Etat des contrats de partenariat public-privé		X
104	B1.5 - Etat des autres engagements donnés	X	
	B1.6 - Etat des engagements reçus		X
105	B1.7 - Subventions versées dans le cadre du vote du budget	X	
	B2.1 - Etat des autorisations de programme et des crédits de paiement afférents		X
	B2.2 - Etat des autorisations d'engagement et des crédits de paiement afférents		X
	B3 - Emploi de recettes grevées d'affectation spéciale		X
	C - Autres éléments d'informations		
	C1 - Etat du personnel		X
	C2 - Liste des organismes dans lesquels a été pris un engagement financier		X
	C3.1 - Liste des organismes de regroupement auxquels adhère la commune		X
	C3.2 - Liste des organismes des établissements publics créés		X
	C3.3 - Liste des services individualisés dans un budget annexe		X
	C3.4 - Liste des services assujettis à la TVA et non érigés en budget annexe		X
	D - Décision en matière des taux de contributions directes - Arrêté et signatures		
	D1 - Décisions en matière de taux de contributions directes		X
	D2 - Arrêté des signatures		

I – INFORMATIONS GENERALES	I
MODALITES DE VOTE DU BUDGET	B

I – L'assemblée délibérante a voté le présent budget par nature :

- au niveau (1) du chapitre pour la section d'investissement.
- sans (2) les programmes d'équipement.
- au niveau (1) du chapitre pour la section de fonctionnement.
- (3) vote formel sur chacun des chapitres.

La liste des articles spécialisés sur lesquels l'ordonnateur ne peut procéder à des virements d'article à article est la suivante :

4581
4582

II – En l'absence de mention au paragraphe I ci-dessus, le budget est réputé voté par chapitre, et, en section d'investissement, sans chapitre de dépense « opération d'équipement ».

III – Les provisions sont (4) semi-budgétaires (pas d'inscriptions en recettes de la section d'investissement) .

IV – La comparaison s'effectue par rapport au budget de l'exercice (5).

V – Le présent budget a été voté (6) sans reprise des résultats de l'exercice N-1.

(1) A compléter par « du chapitre » ou « de l'article ».

(2) Indiquer « avec » ou « sans » les chapitres opérations d'équipement.

(3) Indiquer « avec » ou « sans » vote formel.

(4) A compléter par un seul des deux choix suivants :

- semi-budgétaires (pas d'inscription en recette de la section d'investissement) ;
- budgétaires (délibération n° du).

(5) Budget de l'exercice = budget primitif + budget supplémentaire + décision modificative, s'il y a lieu.

(6) A compléter par un seul des trois choix suivants :

- sans reprise des résultats de l'exercice N-1 ;
- avec reprise des résultats de l'exercice N-1 après le vote du compte administratif N-1 ;
- avec reprise anticipée des résultats de l'exercice N-1.

II – PRESENTATION GENERALE DU BUDGET	II
VUE D'ENSEMBLE	A1

FONCTIONNEMENT

		DEPENSES DE LA SECTION DE FONCTIONNEMENT	RECETTES DE LA SECTION DE FONCTIONNEMENT
V O T E	CREDITS DE FONCTIONNEMENT VOTES AU TITRE DU PRESENT BUDGET (1)	4 546 407,16	4 546 407,16
+		+	+
R E P O R T S	RESTES A REALISER (R.A.R) DE L'EXERCICE PRECEDENT (2)	0,00	0,00
	002 RESULTAT DE FONCTIONNEMENT REPORTE (2)	(si déficit) 0,00	(si excédent) 0,00
=		=	=
TOTAL DE LA SECTION DE FONCTIONNEMENT (3)		4 546 407,16	4 546 407,16

INVESTISSEMENT

		DEPENSES DE LA SECTION D'INVESTISSEMENT	RECETTES DE LA SECTION D'INVESTISSEMENT
V O T E	CREDITS D'INVESTISSEMENT (1) VOTES AU TITRE DU PRESENT BUDGET (y compris le compte 1068)	13 564 926,27	13 564 926,27
+		+	+
R E P O R T S	RESTES A REALISER (R.A.R) DE L'EXERCICE PRECEDENT (2)	0,00	0,00
	001 SOLDE D'EXECUTION DE LA SECTION D'INVESTISSEMENT REPORTE (2)	(si solde négatif) 0,00	(si solde positif) 0,00
=		=	=
TOTAL DE LA SECTION D'INVESTISSEMENT (3)		13 564 926,27	13 564 926,27

TOTAL

TOTAL DU BUDGET (3)	18 111 333,43	18 111 333,43
----------------------------	----------------------	----------------------

(1) Au budget primitif, les crédits votés correspondent aux crédits votés lors de cette étape budgétaire. De même, pour les décisions modificatives et le budget supplémentaire, les crédits votés correspondent aux crédits votés lors de l'étape budgétaire sans sommation avec ceux antérieurement votés lors du même exercice.

(2) A servir uniquement en cas de reprise des résultats de l'exercice précédent, soit après le vote du compte administratif, soit en cas de reprise anticipée des résultats.

Les restes à réaliser de la section de fonctionnement correspondent en dépenses, aux dépenses engagées non mandatées et non rattachées telles qu'elles ressortent de la comptabilité des engagements et en recettes, aux recettes certaines n'ayant pas donné lieu à l'émission d'un titre et non rattachées (R. 2311-11 du CGCT).

Les restes à réaliser de la section d'investissement correspondent en dépenses, aux dépenses engagées non mandatées au 31/12 de l'exercice précédent telles qu'elles ressortent de la comptabilité des engagements et aux recettes certaines n'ayant pas donné lieu à l'émission d'un titre au 31/12 de l'exercice précédent (R. 2311-11 du CGCT).

(3) Total de la section de fonctionnement = RAR + résultat reporté + crédits de fonctionnement votés.

Total de la section d'investissement = RAR + solde d'exécution reporté + crédits d'investissement votés.

Total du budget = Total de la section de fonctionnement + Total de la section d'investissement.

II - PRESENTATION GENERALE DU BUDGET	II
SECTION DE FONCTIONNEMENT – CHAPITRES	A2

DEPENSES DE FONCTIONNEMENT

Chap.	Libellé	Budget de l'exercice (1) I	Restes à réaliser N-1 (2) II	Propositions nouvelles	VOTE (3) III	TOTAL IV = I + II + III
011	Charges à caractère général	78 757 331,22	0,00	671 037,00	0,00	79 428 368,22
012	Charges de personnel, frais assimilés	182 702 895,00	0,00	0,00	0,00	182 702 895,00
014	Atténuations de produits	1 370 000,00	0,00	0,00	0,00	1 370 000,00
65	Autres charges de gestion courante	75 776 801,56	0,00	203 463,62	0,00	75 980 265,18
656	Frais fonctionnement des groupes d'élus	331 760,00	0,00	0,00	0,00	331 760,00
Total des dépenses de gestion courante		338 938 787,78	0,00	874 500,62	0,00	339 813 288,40
66	Charges financières	9 974 500,00	0,00	0,00	0,00	9 974 500,00
67	Charges exceptionnelles	2 219 802,38	0,00	1 641 529,07	0,00	3 861 331,45
68	Dotations provisions semi-budgétaires (4)	241 000,00	0,00	1 558 881,35	0,00	1 799 881,35
022	Dépenses imprévues	0,00	0,00	0,00	0,00	0,00
Total des dépenses réelles de fonctionnement		351 374 090,16	0,00	4 074 911,04	0,00	355 449 001,20
023	Virement à la section d'investissement (5)	25 406 472,73	0,00	425 108,98	0,00	25 831 581,71
042	Opérat° ordre transfert entre sections (5)	10 611 938,90	0,00	46 387,14	0,00	10 658 326,04
043	Opérat° ordre intérieur de la section (5)	0,00	0,00	0,00	0,00	0,00
Total des dépenses d'ordre de fonctionnement		36 018 411,63	0,00	471 496,12	0,00	36 489 907,75
TOTAL		387 392 501,79	0,00	4 546 407,16	0,00	391 938 908,95

+

D 002 RESULTAT REPORTE OU ANTICIPE (2)	0,00
---	-------------

=

TOTAL DES DEPENSES DE FONCTIONNEMENT CUMULEES	391 938 908,95
--	-----------------------

RECETTES DE FONCTIONNEMENT

Chap.	Libellé	Budget de l'exercice (1) I	Restes à réaliser N-1 (2) II	Propositions nouvelles	VOTE (3) III	TOTAL IV = I + II + III
013	Atténuations de charges	550 000,00	0,00	0,00	0,00	550 000,00
70	Produits services, domaine et ventes div	19 176 237,00	0,00	40 703,62	0,00	19 216 940,62
73	Impôts et taxes	262 266 188,00	0,00	362 412,00	0,00	262 628 600,00
74	Dotations et participations	85 880 162,55	0,00	30 414,00	0,00	85 910 576,55
75	Autres produits de gestion courante	11 805 554,73	0,00	1 383 202,00	0,00	13 188 756,73
Total des recettes de gestion courante		379 678 142,28	0,00	1 816 731,62	0,00	381 494 873,90
76	Produits financiers	0,00	0,00	29 785,00	0,00	29 785,00
77	Produits exceptionnels	644 000,00	0,00	1 677 849,35	0,00	2 321 849,35
78	Reprises provisions semi-budgétaires (4)	0,00	0,00	619 918,69	0,00	619 918,69
Total des recettes réelles de fonctionnement		380 322 142,28	0,00	4 144 284,66	0,00	384 466 426,94
042	Opérat° ordre transfert entre sections (5)	690 138,95	0,00	402 122,50	0,00	1 092 261,45
043	Opérat° ordre intérieur de la section (5)	0,00	0,00	0,00	0,00	0,00
Total des recettes d'ordre de fonctionnement		690 138,95	0,00	402 122,50	0,00	1 092 261,45
TOTAL		381 012 281,23	0,00	4 546 407,16	0,00	385 558 688,39

+

R 002 RESULTAT REPORTE OU ANTICIPE (2)	6 380 220,56
---	---------------------

=

TOTAL DES RECETTES DE FONCTIONNEMENT CUMULEES	391 938 908,95
--	-----------------------

Pour information :

AUTOFINANCEMENT PREVISIONNEL DÉGAGÉ AU PROFIT DE LA SECTION D'INVESTISSEMENT (6)	35 397 646,30
309	

Il s'agit, pour un budget voté en équilibre, des ressources propres correspondant à l'excédent des recettes réelles de fonctionnement sur les dépenses réelles de fonctionnement. Il sert à financer le remboursement du capital de la dette et les nouveaux investissements de la commune ou de l'établissement.

II – PRESENTATION GENERALE DU BUDGET	II
SECTION D'INVESTISSEMENT – CHAPITRES	A3

DEPENSES D'INVESTISSEMENT

Chap.	Libellé	Budget de l'exercice (1) I	Restes à réaliser N-1 (2) II	Propositions nouvelles	VOTE (3) III	TOTAL IV = I + II + III
010	Stocks (5)	0,00	0,00	0,00	0,00	0,00
20	Immobilisations incorporelles (sauf 204)	10 865 672,12	0,00	243 403,62	0,00	11 109 075,74
204	Subventions d'équipement versées	15 071 575,54	0,00	2 703 084,00	0,00	17 774 659,54
21	Immobilisations corporelles	23 634 857,98	0,00	753 704,36	0,00	24 388 562,34
22	Immobilisations reçues en affectation (6)	0,00	0,00	0,00	0,00	0,00
23	Immobilisations en cours	157 886 596,09	0,00	565 545,64	0,00	158 452 141,73
	Total des opérations d'équipement	0,00	0,00	0,00	0,00	0,00
	Total des dépenses d'équipement	207 458 701,73	0,00	4 265 737,62	0,00	211 724 439,35
10	Dotations, fonds divers et réserves	0,00	0,00	0,00	0,00	0,00
13	Subventions d'investissement	2 500,00	0,00	0,00	0,00	2 500,00
16	Emprunts et dettes assimilées	24 538 516,40	0,00	0,00	0,00	24 538 516,40
18	Compte de liaison : affectat° (BA,régie) (7)	0,00	0,00	0,00	0,00	0,00
26	Participat° et créances rattachées	2 498 800,00	0,00	0,00	0,00	2 498 800,00
27	Autres immobilisations financières	5 164 207,56	0,00	0,00	0,00	5 164 207,56
020	Dépenses imprévues	0,00		0,00	0,00	0,00
	Total des dépenses financières	32 204 023,96	0,00	0,00	0,00	32 204 023,96
45...	Total des opé. pour compte de tiers(8)	13 171 870,62	0,00	-2 153 434,00	0,00	11 018 436,62
	Total des dépenses réelles d'investissement	252 834 596,31	0,00	2 112 303,62	0,00	254 946 899,93
040	Opérat° ordre transfert entre sections (4)	690 138,95		402 122,50	0,00	1 092 261,45
041	Opérations patrimoniales (4)	2 313 779,73		11 050 500,15	0,00	13 364 279,88
	Total des dépenses d'ordre d'investissement	3 003 918,68		11 452 622,65	0,00	14 456 541,33
	TOTAL	255 838 514,99	0,00	13 564 926,27	0,00	269 403 441,26

+

D 001 SOLDE D'EXECUTION NEGATIF REPORTE OU ANTICIPE (2)	72 266 955,42
--	----------------------

=

TOTAL DES DEPENSES D'INVESTISSEMENT CUMULEES	341 670 396,68
---	-----------------------

RECETTES D'INVESTISSEMENT

Chap.	Libellé	Budget de l'exercice(1) I	Restes à réaliser N-1 (2) II	Propositions nouvelles	VOTE (3) III	TOTAL IV = I + II + III
010	Stocks (5)	0,00	0,00	0,00	0,00	0,00
13	Subventions d'investissement (hors 138)	78 810 813,06	0,00	1 913 040,00	0,00	80 723 853,06
16	Emprunts et dettes assimilées (hors165)	126 899 050,98	0,00	0,00	0,00	126 899 050,98
20	Immobilisations incorporelles (sauf 204)	0,00	0,00	0,00	0,00	0,00
204	Subventions d'équipement versées	0,00	0,00	0,00	0,00	0,00
21	Immobilisations corporelles	0,00	0,00	0,00	0,00	0,00
22	Immobilisations reçues en affectation (6)	0,00	0,00	0,00	0,00	0,00
23	Immobilisations en cours	0,00	0,00	0,00	0,00	0,00
	Total des recettes d'équipement	205 709 864,04	0,00	1 913 040,00	0,00	207 622 904,04
10	Dotations, fonds divers et réserves (hors 1068)	11 706 720,00	0,00	713 324,00	0,00	12 420 044,00
1068	Excédents de fonctionnement capitalisés (9)	36 283 904,10	0,00	0,00	0,00	36 283 904,10
138	Autres subvent° invest. non transf.	0,00	0,00	0,00	0,00	0,00
165	Dépôts et cautionnements reçus	0,00	0,00	0,00	0,00	0,00
18	Compte de liaison : affectat° (BA,régie) (7)	0,00	0,00	0,00	0,00	0,00
26	Participat° et créances rattachées	978 800,00	0,00	0,00	0,00	978 800,00
27	Autres immobilisations financières	5 598 535,40	0,00	0,00	0,00	5 598 535,40
024	Produits des cessions d'immobilisations	22 683 442,00	0,00	1 570 000,00	0,00	24 253 442,00
	Total des recettes financières	77 251 401,50	0,00	2 283 324,00	0,00	79 534 725,50

Chap.	Libellé	Budget de l'exercice(1) I	Restes à réaliser N-1 (2) II	Propositions nouvelles	VOTE (3) III	TOTAL IV = I + II + III
45...	Total des opé. pour le compte de tiers (8)	6 812 013,51	0,00	-2 153 434,00	0,00	4 658 579,51
Total des recettes réelles d'investissement		289 773 279,05	0,00	2 042 930,00	0,00	291 816 209,05
021	Virement de la sect° de fonctionnement (4)	25 406 472,73		425 108,98	0,00	25 831 581,71
040	Opérat° ordre transfert entre sections (4)	10 611 938,90		46 387,14	0,00	10 658 326,04
041	Opérations patrimoniales (4)	2 313 779,73		11 050 500,15	0,00	13 364 279,88
Total des recettes d'ordre d'investissement		38 332 191,36		11 521 996,27	0,00	49 854 187,63
TOTAL		328 105 470,41	0,00	13 564 926,27	0,00	341 670 396,68

+

R 001 SOLDE D'EXECUTION POSITIF REPORTE OU ANTICIPE (2)	0,00
--	-------------

=

TOTAL DES RECETTES D'INVESTISSEMENT CUMULEES	341 670 396,68
---	-----------------------

Pour information :

Il s'agit, pour un budget voté en équilibre, des ressources propres correspondant à l'excédent des recettes réelles de fonctionnement sur les dépenses réelles de fonctionnement. Il sert à financer le remboursement du capital de la dette et les nouveaux investissements de la commune ou de l'établissement.

AUTOFINANCEMENT PREVISIONNEL DÉGAGÉ PAR LA SECTION DE FONCTIONNEMENT (10)	35 397 646,30
--	----------------------

(1) Cf. Modalités de vote I-B.

(2) Inscrire en cas de reprise des résultats de l'exercice précédent (après vote du compte administratif) ou si reprise anticipée des résultats.

(3) Le vote de l'organe délibérant porte uniquement sur les propositions nouvelles.

(4) DF 023 = RI 021 ; DI 040 = RF 042 ; RI 040 = DF 042 ; DI 041 = RI 041 ; DF 043 = RF 043.

(5) A servir uniquement dans le cadre d'un suivi des stocks selon la méthode de l'inventaire permanent simplifié autorisée pour les seules opérations d'aménagements (lotissement, ZAC...) par ailleurs retracées dans le cadre de budgets annexes.

(6) En dépenses, le chapitre 22 retrace les travaux d'investissement réalisés sur les biens reçus en affectation. En recette, il retrace, le cas échéant, l'annulation de tels travaux effectués sur un exercice antérieur.

(7) A servir uniquement lorsque la commune ou l'établissement effectue une dotation initiale en espèces au profit d'un service public non personnalisé qu'elle ou qu'il crée.

(8) Seul le total des opérations pour compte de tiers figure sur cet état (voir le détail Annexe IV A9).

(9) Le compte 1068 n'est pas un chapitre mais un article du chapitre 10.

(10) Solde de l'opération DF 023 + DF 042 – RF 042 ou solde de l'opération RI 021 + RI 040 – DI 040.

II – PRESENTATION GENERALE DU BUDGET	II
BALANCE GENERALE DU BUDGET	B1

1 – DEPENSES (du présent budget + restes à réaliser)

	FONCTIONNEMENT	Opérations réelles (1)	Opérations d'ordre (2)	TOTAL
011	Charges à caractère général	671 037,00		671 037,00
012	Charges de personnel, frais assimilés	0,00		0,00
014	Atténuations de produits	0,00		0,00
60	<i>Achats et variation des stocks (3)</i>		0,00	0,00
65	Autres charges de gestion courante	203 463,62		203 463,62
656	Frais fonctionnement des groupes d'élus (4)	0,00		0,00
66	Charges financières	0,00	0,00	0,00
67	Charges exceptionnelles	1 641 529,07	0,00	1 641 529,07
68	Dot. aux amortissements et provisions	1 558 881,35	46 387,14	1 605 268,49
71	<i>Production stockée (ou déstockage) (3)</i>		0,00	0,00
022	Dépenses imprévues	0,00		0,00
023	<i>Virement à la section d'investissement</i>		425 108,98	425 108,98
Dépenses de fonctionnement – Total		4 074 911,04	471 496,12	4 546 407,16

+

D 002 RESULTAT REPORTE OU ANTICIPE	0,00
---	-------------

=

TOTAL DES DEPENSES DE FONCTIONNEMENT CUMULEES	4 546 407,16
--	---------------------

	INVESTISSEMENT	Opérations réelles (1)	Opérations d'ordre (2)	TOTAL
10	Dotations, fonds divers et réserves	0,00	0,00	0,00
13	Subventions d'investissement	0,00	99 584,50	99 584,50
15	<i>Provisions pour risques et charges (5)</i>		0,00	0,00
16	Emprunts et dettes assimilées (sauf 1688 non budgétaire)	0,00	0,00	0,00
18	Compte de liaison : affectat° (BA,régie)	(8) 0,00		0,00
	Total des opérations d'équipement	0,00		0,00
20	Immobilisations incorporelles (sauf 204) (6)	243 403,62	0,00	243 403,62
204	Subventions d'équipement versées	2 703 084,00	1 089 700,15	3 792 784,15
21	Immobilisations corporelles (6)	753 704,36	2 360 000,00	3 113 704,36
22	Immobilisations reçues en affectation (6)	(9) 0,00	0,00	0,00
23	Immobilisations en cours (6)	565 545,64	6 922 000,00	7 487 545,64
26	Participations et créances rattachées	0,00	978 800,00	978 800,00
27	Autres immobilisations financières	0,00	0,00	0,00
28	<i>Amortissement des immobilisations (reprises)</i>		2 538,00	2 538,00
29	<i>Prov. pour dépréciat° immobilisations (5)</i>		0,00	0,00
39	<i>Prov. dépréciat° des stocks et en-cours (5)</i>		0,00	0,00
45...	Total des opérations pour compte de tiers (7)	-2 153 434,00	0,00	-2 153 434,00
481	<i>Charges à rép. sur plusieurs exercices</i>		0,00	0,00
49	<i>Prov. dépréc. comptes de tiers (5)</i>		0,00	0,00
59	<i>Prov. dépréc. comptes financiers (5)</i>		0,00	0,00
3...	Stocks	0,00	0,00	0,00
020	Dépenses imprévues	0,00		0,00
Dépenses d'investissement – Total		2 112 303,62	11 452 622,65	13 564 926,27

+

D 001 SOLDE D'EXECUTION NEGATIF REPORTE OU ANTICIPE	0,00
--	-------------

=

TOTAL DES DEPENSES D'INVESTISSEMENT CUMULEES	13 564 926,27
---	----------------------

- (1) Y compris les opérations relatives au rattachement des charges et des produits et les opérations d'ordre semi-budgétaires.
- (2) Voir liste des opérations d'ordre.
- (3) Permet de retracer des opérations particulières telles que les opérations de stocks liées à la tenue d'un inventaire permanent simplifié.
- (4) Communes, communautés d'agglomération et communautés urbaines de plus de 100 000 habitants.
- (5) Si la commune ou l'établissement applique le régime des provisions budgétaires.
- (6) Hors chapitres « opérations d'équipement ».
- (7) Seul le total des opérations pour compte de tiers figure sur cet état (voir le détail Annexe IV A9).
- (8) A servir uniquement lorsque la commune ou l'établissement effectue une dotation initiale en espèces au profit d'un service public non personnalisé qu'elle ou qu'il crée.
- (9) En dépenses, le chapitre 22 retrace les travaux d'investissement réalisés sur les biens reçus en affectation. En recette, il retrace, le cas échéant, l'annulation de tels travaux effectués sur un exercice antérieur.

II – PRESENTATION GENERALE DU BUDGET	II
BALANCE GENERALE DU BUDGET	B2

2 – RECETTES (du présent budget + restes à réaliser)

	FONCTIONNEMENT	Opérations réelles (1)	Opérations d'ordre (2)	TOTAL
013	Atténuations de charges	0,00		0,00
60	Achats et variation des stocks (3)		0,00	0,00
70	Produits services, domaine et ventes div	40 703,62		40 703,62
71	Production stockée (ou déstockage)		0,00	0,00
72	Travaux en régie		300 000,00	300 000,00
73	Impôts et taxes	362 412,00		362 412,00
74	Dotations et participations	30 414,00		30 414,00
75	Autres produits de gestion courante	1 383 202,00	0,00	1 383 202,00
76	Produits financiers	29 785,00	0,00	29 785,00
77	Produits exceptionnels	1 677 849,35	99 584,50	1 777 433,85
78	Reprise sur amortissements et provisions	619 918,69	2 538,00	622 456,69
79	Transferts de charges		0,00	0,00
Recettes de fonctionnement – Total		4 144 284,66	402 122,50	4 546 407,16

+

R 002 RESULTAT REPORTE OU ANTICIPE	0,00
---	-------------

=

TOTAL DES RECETTES DE FONCTIONNEMENT CUMULEES	4 546 407,16
--	---------------------

	INVESTISSEMENT	Opérations réelles (1)	Opérations d'ordre (2)	TOTAL
10	Dotations, fonds divers et réserves (sauf 1068)	713 324,00	0,00	713 324,00
13	Subventions d'investissement	1 913 040,00	2 360 000,00	4 273 040,00
15	Provisions pour risques et charges (4)		0,00	0,00
16	Emprunts et dettes assimilées (sauf 1688 non budgétaires)	0,00	0,00	0,00
18	Compte de liaison : affectat° (BA,régie)	(6) 0,00		0,00
20	Immobilisations incorporelles (sauf 204)	0,00	222 000,00	222 000,00
204	Subventions d'équipement versées	0,00	0,00	0,00
21	Immobilisations corporelles	0,00	1 089 700,15	1 089 700,15
22	Immobilisations reçues en affectation	(7) 0,00	0,00	0,00
23	Immobilisations en cours	0,00	6 400 000,00	6 400 000,00
26	Participations et créances rattachées	0,00	978 800,00	978 800,00
27	Autres immobilisations financières	0,00	0,00	0,00
28	Amortissement des immobilisations		46 387,14	46 387,14
29	Prov. pour dépréciat° immobilisations (4)		0,00	0,00
39	Prov. dépréciat° des stocks et en-cours (4)		0,00	0,00
45...	Opérations pour compte de tiers (5)	-2 153 434,00	0,00	-2 153 434,00
481	Charges à rép. sur plusieurs exercices		0,00	0,00
49	Prov. dépréc. comptes de tiers (4)		0,00	0,00
59	Prov. dépréc. comptes financiers (4)		0,00	0,00
3...	Stocks	0,00	0,00	0,00
021	Virement de la sect° de fonctionnement		425 108,98	425 108,98
024	Produits des cessions d'immobilisations	1 570 000,00		1 570 000,00
Recettes d'investissement – Total		2 042 930,00	11 521 996,27	13 564 926,27

+

R 001 SOLDE D'EXECUTION POSITIF REPORTE OU ANTICIPE	0,00
--	-------------

+

AFFECTATION AU COMPTE 1068	0,00
-----------------------------------	-------------

=

TOTAL DES RECETTES D'INVESTISSEMENT CUMULEES	13 564 926,27
---	----------------------

- (1) Y compris les opérations relatives au rattachement des charges et des produits et les opérations d'ordre semi-budgétaires.
- (2) Voir liste des opérations d'ordre.
- (3) Permet de retracer des opérations particulières telles que les opérations de stocks liées à la tenue d'un inventaire permanent simplifié.
- (4) Si la commune ou l'établissement applique le régime des provisions budgétaires.
- (5) Seul le total des opérations pour compte de tiers figure sur cet état (voir le détail Annexe IV A9).
- (6) A servir uniquement lorsque la commune ou l'établissement effectue une dotation initiale en espèces au profit d'un service public non personnalisé qu'elle ou qu'il crée.
- (7) En dépenses, le chapitre 22 retrace les travaux d'investissement réalisés sur les biens reçus en affectation. En recette, il retrace, le cas échéant, l'annulation de tels travaux effectués sur un exercice antérieur.

III – VOTE DU BUDGET	III
SECTION DE FONCTIONNEMENT – DETAIL DES DEPENSES	A1

Chap / art (1)	Libellé (1)	Budget de l'exercice (2)	Propositions nouvelles (3)	Vote (4)
011	Charges à caractère général	78 757 331,22	671 037,00	0,00
60611	Eau et assainissement	1 315 000,00	-5 557,77	0,00
60612	Energie - Electricité	5 921 275,00	368 187,00	0,00
60613	Chauffage urbain	190 000,00	0,00	0,00
60621	Combustibles	3 015 300,00	0,00	0,00
60622	Carburants	1 089 748,00	200 000,00	0,00
60623	Alimentation	535 430,00	0,00	0,00
60628	Autres fournitures non stockées	100 630,00	0,00	0,00
60631	Fournitures d'entretien	583 369,00	0,00	0,00
60632	Fournitures de petit équipement	1 782 900,78	5 000,00	0,00
60633	Fournitures de voirie	529 000,00	0,00	0,00
60636	Vêtements de travail	742 300,00	0,00	0,00
6064	Fournitures administratives	325 151,10	0,00	0,00
6065	Livres, disques, ... (médiathèque)	248 671,00	0,00	0,00
6067	Fournitures scolaires	603 000,00	0,00	0,00
6068	Autres matières et fournitures	2 237 147,81	70 916,00	0,00
611	Contrats de prestations de services	14 828 026,80	300 000,00	0,00
6122	Crédit-bail mobilier	865 716,00	-73 000,00	0,00
6125	Crédit-bail immobilier	571 000,00	0,00	0,00
6132	Locations immobilières	1 722 114,03	0,00	0,00
6135	Locations mobilières	2 619 069,71	-4 000,00	0,00
614	Charges locatives et de copropriété	588 870,00	0,00	0,00
61521	Entretien terrains	160 300,00	0,00	0,00
61522	Entretien bâtiments	1 679 177,31	22 300,00	0,00
61523	Entretien voies et réseaux	2 313 000,00	0,00	0,00
61551	Entretien matériel roulant	290 450,00	0,00	0,00
61558	Entretien autres biens mobiliers	438 409,85	0,00	0,00
6156	Maintenance	9 147 790,00	0,00	0,00
616	Primes d'assurances	1 500 000,00	0,00	0,00
617	Etudes et recherches	221 383,70	-12 000,00	0,00
6182	Documentation générale et technique	299 850,44	0,00	0,00
6184	Versements à des organismes de formation	627 292,99	0,00	0,00
6185	Frais de colloques et de séminaires	35 350,00	0,00	0,00
6188	Autres frais divers	1 669 481,00	0,00	0,00
6225	Indemnités aux comptable et régisseurs	11 340,00	0,00	0,00
6226	Honoraires	1 137 471,66	90 000,00	0,00
6227	Frais d'actes et de contentieux	143 850,00	100 000,00	0,00
6228	Divers	5 467 310,75	-342 808,23	0,00
6231	Annonces et insertions	437 942,57	0,00	0,00
6232	Fêtes et cérémonies	485 380,00	0,00	0,00
6233	Foires et expositions	260 000,00	-33 000,00	0,00
6236	Catalogues et imprimés	641 425,62	-4 000,00	0,00
6237	Publications	491 818,00	0,00	0,00
6238	Divers	98 000,00	0,00	0,00
6241	Transports de biens	185 100,00	-13 000,00	0,00
6247	Transports collectifs	912 232,53	0,00	0,00
6248	Divers	4 000,00	0,00	0,00
6251	Voyages et déplacements	236 620,00	0,00	0,00
6255	Frais de déménagement	110 000,00	0,00	0,00
6256	Missions	160 410,00	0,00	0,00
6257	Réceptions	759 084,06	2 000,00	0,00
6261	Frais d'affranchissement	544 589,62	0,00	0,00
6262	Frais de télécommunications	1 066 308,00	0,00	0,00
627	Services bancaires et assimilés	108 907,20	0,00	0,00
6281	Concours divers (cotisations)	575 379,00	0,00	0,00
6282	Frais de gardiennage (églises, forêts, .	1 454 424,00	0,00	0,00
6283	Frais de nettoyage des locaux	1 117 165,00	0,00	0,00
6284	Redevances pour services rendus	753 073,69	0,00	0,00
62878	Remb. frais à d'autres organismes	588 903,00	0,00	0,00
6288	Autres services extérieurs	752 550,00	0,00	0,00

Ville de Bordeaux - Budget principal - DM (projet de budget) - 2014

Chap / art (1)	Libellé (1)	Budget de l'exercice (2)	Propositions nouvelles (3)	Vote (4)
63512	Taxes foncières	1 441 000,00	0,00	0,00
6355	Taxes et impôts sur les véhicules	10 500,00	0,00	0,00
6358	Autres droits	770,00	0,00	0,00
637	Autres impôts, taxes (autres organismes)	5 572,00	0,00	0,00
012	Charges de personnel, frais assimilés	182 702 895,00	0,00	0,00
6218	Autre personnel extérieur	36 900,00	0,00	0,00
6331	Versement de transport	2 072 870,00	0,00	0,00
6332	Cotisations versées au F.N.A.L.	515 660,00	0,00	0,00
6333	Particip. employeurs format° prof. cont.	0,00	0,00	0,00
6336	Cotisations CNFPT et CDGFPT	1 150 880,00	0,00	0,00
6338	Autres impôts, taxes sur rémunérations	9 116,00	0,00	0,00
64111	Rémunération principale titulaires	81 406 009,00	0,00	0,00
64112	NBI, SFT, indemnité résidence	2 512 300,00	0,00	0,00
64116	Indemnités préavis, licenciement titul.	20 400,00	0,00	0,00
64118	Autres indemnités titulaires	22 463 240,00	0,00	0,00
64131	Rémunérations non tit.	20 765 500,00	0,00	0,00
64136	Indemnités préavis, licenciement non tit	7 640,00	0,00	0,00
6417	Rémunérations des apprentis	559 680,00	0,00	0,00
6451	Cotisations à l'U.R.S.S.A.F.	19 871 200,00	0,00	0,00
6453	Cotisations aux caisses de retraites	28 172 720,00	0,00	0,00
6455	Cotisations pour assurance du personnel	539 910,00	0,00	0,00
6456	Versement au F.N.C. supplément familial	490 000,00	0,00	0,00
6457	Cotis. sociales liées à l'apprentissage	33 870,00	0,00	0,00
6458	Cotis. aux autres organismes sociaux	111 000,00	0,00	0,00
64731	Allocations chômage versées directement	1 185 000,00	0,00	0,00
6475	Médecine du travail, pharmacie	175 000,00	0,00	0,00
6478	Autres charges sociales diverses	280 000,00	0,00	0,00
6488	Autres charges	324 000,00	0,00	0,00
014	Atténuations de produits	1 370 000,00	0,00	0,00
739113	Reversements conventionnels de fiscalité	200 000,00	0,00	0,00
7398	Reverst., restituit° et prélèvt divers	1 170 000,00	0,00	0,00
65	Autres charges de gestion courante	75 776 801,56	203 463,62	0,00
651	Redevances pour licences, logiciels, ...	30 850,00	10 000,00	0,00
6531	Indemnités	1 240 000,00	0,00	0,00
6532	Frais de mission	140 000,00	0,00	0,00
6533	Cotisations de retraite	140 000,00	0,00	0,00
6534	Cotis. de sécurité sociale - part patron	390 000,00	0,00	0,00
6535	Formation	40 000,00	0,00	0,00
6541	Créances admises en non-valeur	0,00	0,00	0,00
6542	Créances éteintes	0,00	0,00	0,00
6554	Contribut° organismes de regroupement	140 451,00	0,00	0,00
6558	Autres contributions obligatoires	3 025 000,00	-4 000,00	0,00
657351	Subv. fonct. GFP de rattachement	22 600,00	0,00	0,00
657362	Subv. fonct. CCAS	7 679 592,00	49 620,00	0,00
65737	Autres établissements publics locaux	19 866 187,00	9 543,62	0,00
65738	Subv. fonct. Autres organismes publics	73 920,00	0,00	0,00
6574	Subv. fonct. Associat°, personnes privée	42 888 201,56	138 300,00	0,00
658	Charges diverses de gestion courante	100 000,00	0,00	0,00
656	Frais fonctionnement des groupes d'élus	331 760,00	0,00	0,00
6561	Frais de personnel	200 000,00	0,00	0,00
6562	Matériel, équipement et fournitures	131 760,00	0,00	0,00
TOTAL = DEPENSES DE GESTION DES SERVICES (a) = (011 + 012 + 014 + 65 + 656)		338 938 787,78	874 500,62	0,00
66	Charges financières (b)	9 974 500,00	0,00	0,00
66111	Intérêts réglés à l'échéance	7 832 000,00	-175 000,00	0,00
66112	Intérêts - Rattachement des ICNE	171 400,00	416 000,00	0,00
6615	Intérêts comptes courants et de dépôts	800 000,00	0,00	0,00
666	Pertes de change	100,00	0,00	0,00
668	Autres charges financières	1 171 000,00	-241 000,00	0,00
67	Charges exceptionnelles (c)	2 219 802,38	1 641 529,07	0,00
6711	Intérêts moratoires, pénalités / marché	5 000,00	0,00	0,00
6713	Secours et dots	21 360,38	0,00	0,00
6714	Bourses et prix	105 000,00	18 456,38	0,00

Chap / art (1)	Libellé (1)	Budget de l'exercice (2)	Propositions nouvelles (3)	Vote (4)
6718	Autres charges exceptionnelles gestion	52 000,00	0,00	0,00
673	Titres annulés (sur exercices antérieurs)	150 500,00	1 623 072,69	0,00
67443	Subv. aux fermiers et concessionnaires	1 048 800,00	0,00	0,00
6745	Subv. aux personnes de droit privé	0,00	0,00	0,00
6748	Autres subventions exceptionnelles	0,00	0,00	0,00
678	Autres charges exceptionnelles	837 142,00	0,00	0,00
68	Dotations provisions semi-budgétaires (d) (6)	241 000,00	1 558 881,35	0,00
6817	Dot. prov. dépréc. actifs circulants	241 000,00	1 558 881,35	0,00
022	Dépenses imprévues (e)	0,00	0,00	0,00
TOTAL DES DEPENSES REELLES = a + b + c + d + e		351 374 090,16	4 074 911,04	0,00
023	Virement à la section d'investissement	25 406 472,73	425 108,98	0,00
042	Opérat° ordre transfert entre sections (7) (8) (9)	10 611 938,90	46 387,14	0,00
675	Valeurs comptables immobilisations cédée	0,00	0,00	0,00
676	Différences sur réalisations (positives)	0,00	0,00	0,00
6811	Dot. amort. et prov. Immos incorporelles	10 611 938,90	46 387,14	0,00
TOTAL DES PRELEVEMENTS AU PROFIT DE LA SECTION D'INVESTISSEMENT		36 018 411,63	471 496,12	0,00
043	Opérat° ordre intérieur de la section (10)	0,00	0,00	0,00
TOTAL DES DEPENSES D'ORDRE		36 018 411,63	471 496,12	0,00
TOTAL DES DEPENSES DE FONCTIONNEMENT DE L'EXERCICE (= Total des opérations réelles et d'ordre)		387 392 501,79	4 546 407,16	0,00

+

RESTES A REALISER N-1 (11)	0,00
-----------------------------------	-------------

+

D 002 RESULTAT REPORTE OU ANTICIPE (11)	0,00
--	-------------

=

TOTAL DES DEPENSES DE FONCTIONNEMENT CUMULEES	4 546 407,16
--	---------------------

Détail du calcul des ICNE au compte 66112 (5)

Montant des ICNE de l'exercice	3 979 241,90
Montant des ICNE de l'exercice N-1	3 391 841,90
= Différence ICNE N – ICNE N-1	587 400,00

(1) Détailler les chapitres budgétaires par article conformément au plan de comptes appliqué par la commune ou l'établissement.

(2) Cf. Modalités de vote I-B.

(3) Hors restes à réaliser.

(4) Le vote de l'organe délibérant porte uniquement sur les propositions nouvelles.

(5) Le montant des ICNE de l'exercice correspond au montant de l'étape en cours cumulé aux crédits de l'exercice. Si le montant des ICNE de l'exercice est inférieur au montant de l'exercice N-1, le montant du compte 66112 sera négatif.

(6) Si la commune ou l'établissement applique le régime des provisions semi-budgétaires.

(7) Cf. définitions du chapitre des opérations d'ordre, DF 042 = RI 040.

(8) Aucune prévision budgétaire ne doit figurer aux articles 675 et 676 (cf. chapitre 024 « produit des cessions d'immobilisation »).

(9) Le compte 6815 peut figurer dans le détail du chapitre 042 si la commune ou l'établissement applique le régime des provisions budgétaires.

(10) Chapitre destiné à retracer les opérations particulières telles que les opérations de stocks ou liées à la tenue d'un inventaire permanent simplifié.

(11) Inscrire en cas de reprise des résultats de l'exercice précédent (après vote du compte administratif ou si reprise anticipée des résultats).

III – VOTE DU BUDGET	III
SECTION DE FONCTIONNEMENT – DETAIL DES RECETTES	A2

Chap / art (1)	Libellé (1)	Budget de l'exercice (2)	Propositions nouvelles (3)	Vote (4)
013	Atténuations de charges	550 000,00	0,00	0,00
6419	Remboursements rémunérations personnel	200 000,00	0,00	0,00
6459	Rembours charges SS et prévoyance	350 000,00	0,00	0,00
70	Produits services, domaine et ventes div	19 176 237,00	40 703,62	0,00
70311	Concessions cimetières (produit net)	252 000,00	0,00	0,00
70312	Redevances funéraires	28 000,00	0,00	0,00
70323	Redev. occupat° domaine public communal	1 740 000,00	0,00	0,00
70328	Autres droits stationnement et location	23 000,00	0,00	0,00
704	Travaux	44 000,00	0,00	0,00
7062	Redevances services à caractère culturel	712 800,00	0,00	0,00
70631	Redevances services à caractère sportif	1 409 000,00	0,00	0,00
7064	Taxes de désinfect° (services hygiène)	78 000,00	0,00	0,00
7066	Redevances services à caractère social	4 038 500,00	0,00	0,00
7067	Redev. services périscolaires et enseign	5 282 570,00	0,00	0,00
70688	Autres prestations de services	2 521 059,00	40 703,62	0,00
7078	Autres marchandises	27 500,00	0,00	0,00
7083	Locations diverses (autres qu'immeubles)	411 900,00	0,00	0,00
70848	Mise à dispo personnel autres organismes	945 000,00	0,00	0,00
70878	Remb. frais par d'autres redevables	1 432 908,00	0,00	0,00
7088	Produits activités annexes (abonnements)	230 000,00	0,00	0,00
73	Impôts et taxes	262 266 188,00	362 412,00	0,00
73111	Taxes foncières et d'habitation	195 921 788,00	338 419,00	0,00
7321	Attribution de compensation	20 950 000,00	0,00	0,00
7322	Dotation de solidarité communautaire	9 600 000,00	0,00	0,00
7336	Droits de place	4 122 400,00	0,00	0,00
7337	Droits de stationnement	5 600 000,00	0,00	0,00
7338	Autres taxes	17 000,00	0,00	0,00
7343	Taxes sur les pylônes électriques	70 000,00	0,00	0,00
7351	Taxe sur l'électricité	5 150 000,00	0,00	0,00
7362	Taxes de séjour	1 900 000,00	0,00	0,00
7363	Impôt sur les spectacles	5 000,00	0,00	0,00
7364	Prélèvement sur les produits des jeux	5 600 000,00	0,00	0,00
7368	Taxes locales sur la publicité extérieur	830 000,00	0,00	0,00
7381	Taxes additionnelles droits de mutation	12 500 000,00	23 993,00	0,00
74	Dotations et participations	85 880 162,55	30 414,00	0,00
7411	Dotation forfaitaire	55 964 440,00	0,00	0,00
74127	Dotation nationale de péréquation	790 417,00	0,00	0,00
7413	D.G.F. des permanents syndicaux	0,00	0,00	0,00
745	Dotation spéciale instituteurs	10 000,00	0,00	0,00
746	Dotation générale de décentralisation	1 814 000,00	0,00	0,00
74718	Autres participations Etat	2 478 840,55	0,00	0,00
7472	Participat° Régions	55 000,00	2 000,00	0,00
7473	Participat° Départements	100 340,00	0,00	0,00
74751	Participat° GFP de rattachement	0,00	30 000,00	0,00
7477	Participat° Budget communautaire et FS	454 120,00	0,00	0,00
7478	Participat° Autres organismes	17 562 536,00	-1 586,00	0,00
7482	Compens. perte taxe add. droits mutation	0,00	0,00	0,00
74833	Etat - Compensation CET (CVAE et CFE)	660 234,00	0,00	0,00
74834	Etat - Compens. exonérat° taxes foncière	757 490,00	0,00	0,00
74835	Etat - Compens. exonérat° taxe habitat°	4 953 385,00	0,00	0,00
7485	Dotation pour les titres sécurisés	60 360,00	0,00	0,00
7488	Autres attributions et participations	219 000,00	0,00	0,00
75	Autres produits de gestion courante	11 805 554,73	1 383 202,00	0,00
752	Revenus des immeubles	4 569 424,66	0,00	0,00
7561	Régies dotées seule autonomie financière	0,00	0,00	0,00
757	Redevances versées par fermiers, conces.	6 658 530,07	1 383 202,00	0,00
758	Produits divers de gestion courante	577 600,00	0,00	0,00
TOTAL = RECETTES DE GESTION DES SERVICES		379 678 142,28	1 816 731,62	0,00
(a) = 70 + 73 + 74 + 75 + 013		319		

Chap / art (1)	Libellé (1)	Budget de l'exercice (2)	Propositions nouvelles (3)	Vote (4)
76	Produits financiers (b)	0,00	29 785,00	0,00
761	Produits de participations	0,00	4 015,00	0,00
766	Gains de change	0,00	0,00	0,00
7688	Autres	0,00	25 770,00	0,00
77	Produits exceptionnels (c)	644 000,00	1 677 849,35	0,00
7711	Dédits et pénalités perçus	0,00	1 647 849,35	0,00
7714	Recouvrts créances admises en non valeur	0,00	0,00	0,00
7718	Autres produits except. opérat° gestion	41 000,00	0,00	0,00
773	Mandats annulés (exercices antérieurs)	0,00	0,00	0,00
775	Produits des cessions d'immobilisations	0,00	0,00	0,00
7788	Produits exceptionnels divers	603 000,00	30 000,00	0,00
78	Reprises provisions semi-budgétaires (d) (5)	0,00	619 918,69	0,00
7815	Rep. prov. charges fonctionnt courant	0,00	619 918,69	0,00
TOTAL DES RECETTES REELLES = a + b + c + d		380 322 142,28	4 144 284,66	0,00
042	Opérat° ordre transfert entre sections (6) (7) (8)	690 138,95	402 122,50	0,00
722	Immobilisations corporelles	275 000,00	300 000,00	0,00
776	Différences sur réalisations (négatives)	0,00	0,00	0,00
777	Quote-part subv invest transf cpte résul	415 138,95	99 584,50	0,00
7811	Rep. amort. immos corpo. et incorp.	0,00	2 538,00	0,00
043	Opérat° ordre intérieur de la section (9)	0,00	0,00	0,00
TOTAL DES RECETTES D'ORDRE		690 138,95	402 122,50	0,00
TOTAL DES RECETTES DE FONCTIONNEMENT DE L'EXERCICE (= Total des opérations réelles et d'ordre)		381 012 281,23	4 546 407,16	0,00

+

RESTES A REALISER N-1 (10)	0,00
-----------------------------------	-------------

+

R 002 RESULTAT REPORTE OU ANTICIPE (10)	0,00
--	-------------

=

TOTAL DES RECETTES DE FONCTIONNEMENT CUMULEES	4 546 407,16
--	---------------------

Détail du calcul des ICNE au compte 7622 (11)

Montant des ICNE de l'exercice	0,00
Montant des ICNE de l'exercice N-1	0,00
= Différence ICNE N – ICNE N-1	0,00

(1) Détailler les chapitres budgétaires par article conformément au plan de comptes appliqué par la commune ou l'établissement.

(2) Cf. Modalités de vote I-B.

(3) Hors restes à réaliser.

(4) Le vote de l'assemblée porte uniquement sur les propositions nouvelles.

(5) Si la commune ou l'établissement applique le régime des provisions semi-budgétaires.

(6) Cf. définitions du chapitre des opérations d'ordre, RF 042 = DI 040.

(7) Aucune prévision budgétaire ne doit figurer aux articles 775 et 776 (cf. chapitre 024 « produit des cessions d'immobilisation »).

(8) Le compte 7815 peut figurer dans le détail du chapitre 042 si la commune ou l'établissement applique le régime des provisions budgétaires.

(9) Chapitre destiné à retracer les opérations particulières telles que les opérations de stocks ou liées à la tenue d'un inventaire permanent simplifié.

(10) Inscire en cas de reprise des résultats de l'exercice précédent (après vote du compte administratif ou si reprise anticipée des résultats).

(11) Le montant des ICNE de l'exercice correspond au montant de l'étape en cours cumulé aux crédits de l'exercice. Si le montant des ICNE de l'exercice est inférieur au montant de l'exercice N-1, le montant du compte 7622 sera négatif.

III – VOTE DU BUDGET	III
SECTION D'INVESTISSEMENT – DETAIL DES DEPENSES	B1

Chap / art (1)	Libellé (1)	Budget de l'exercice (2)	Propositions nouvelles (3)	Vote (4)
010	Stocks	0,00	0,00	0,00
20	Immobilisations incorporelles (sauf opérations et 204)	10 865 672,12	243 403,62	0,00
202	Frais réalisat° documents urbanisme	14 517,00	0,00	0,00
2031	Frais d'études	6 518 518,41	-12 300,00	0,00
2051	Concessions, droits similaires	4 332 636,71	255 703,62	0,00
2088	Autres immobilisations incorporelles	0,00	0,00	0,00
204	Subventions d'équipement versées (hors opérations)	15 071 575,54	2 703 084,00	0,00
204111	Subv. Etat : Bien mobilier, matériel	2 535,63	0,00	0,00
204121	Subv.Régions : Bien mobilier, matériel	0,00	0,00	0,00
2041412	Subv.Cne GFP : Bâtiments, installations	345 000,00	0,00	0,00
2041512	GFP rat : Bâtiments, installations	40 000,00	2 153 434,00	0,00
2041621	CCAS : Bien mobilier, matériel	13 714,70	88 000,00	0,00
2041622	CCAS : Bâtiments, installations	217 025,74	0,00	0,00
204171	Autres EPL : Bien mobilier, matériel	188 108,00	-20 000,00	0,00
204172	Autres EPL : Bâtiments, installations	388 684,23	0,00	0,00
204181	Autres org pub - Biens mob, mat, études	42 274,44	0,00	0,00
204182	Autres org pub - Bâtiments et installat°	94 500,00	480 000,00	0,00
204183	Autres org pub-Proj infrastruct int nat.	1 262 000,00	0,00	0,00
20421	Privé : Bien mobilier, matériel	229 700,30	12 000,00	0,00
20422	Privé : Bâtiments, installations	12 248 032,50	-10 350,00	0,00
21	Immobilisations corporelles (hors opérations)	23 634 857,98	753 704,36	0,00
2111	Terrains nus	2 414,65	0,00	0,00
2113	Terrains aménagés autres que voirie	207 615,63	0,00	0,00
2115	Terrains bâtis	6 502 949,00	600 000,00	0,00
2121	Plantations d'arbres et d'arbustes	123 118,91	0,00	0,00
21311	Hôtel de ville	0,00	0,00	0,00
21312	Bâtiments scolaires	60 000,00	0,00	0,00
21318	Autres bâtiments publics	12 168,28	0,00	0,00
2132	Immeubles de rapport	0,00	0,00	0,00
2135	Installations générales, agencements	31 000,00	0,00	0,00
2138	Autres constructions	5 792 010,64	0,00	0,00
21571	Matériel roulant	1 359 230,15	0,00	0,00
2158	Autres inst.,matériel,outil. techniques	470 048,49	42 102,33	0,00
2161	Oeuvres et objets d'art	211 480,90	6 900,00	0,00
2162	Fonds anciens des bibliothèques et musée	10 109,50	0,00	0,00
2168	Autres collections et oeuvres d'art	965 688,81	0,00	0,00
2182	Matériel de transport	1 263 107,57	0,00	0,00
2183	Matériel de bureau et informatique	2 700 417,48	-52 297,97	0,00
2184	Mobilier	1 009 463,49	0,00	0,00
2188	Autres immobilisations corporelles	2 914 034,48	157 000,00	0,00
22	Immobilisations reçues en affectation (hors opérations)	0,00	0,00	0,00
23	Immobilisations en cours (hors opérations)	157 886 596,09	565 545,64	0,00
2312	Agencements et aménagements de terrains	11 788 129,70	0,00	0,00
2313	Constructions	106 361 331,76	-32 752,33	0,00
2315	Installat°, matériel et outillage techni	7 597 643,73	600 000,00	0,00
2316	Restauration collections, oeuvres d'art	354 283,31	0,00	0,00
2318	Autres immo. corporelles en cours	8 818 335,31	-1 702,03	0,00
232	Immobilisations incorporelles en cours	34 442,18	0,00	0,00
235	Part investissement PPP	22 679 985,00	0,00	0,00
238	Avances versées commandes immo. incorp.	252 445,10	0,00	0,00
Total des dépenses d'équipement		207 458 701,73	4 265 737,62	0,00
10	Dotations, fonds divers et réserves	0,00	0,00	0,00
13	Subventions d'investissement	2 500,00	0,00	0,00
1321	Subv. non transf. Etat, établ. nationaux	2 500,00	0,00	0,00
1322	Subv. non transf. Régions	0,00	0,00	0,00
1323	Subv. non transf. Départements	0,00	0,00	0,00
16	Emprunts et dettes assimilées	24 538 516,40	0,00	0,00
1641	Emprunts en euros	22 110 000,00	0,00	0,00

Chap / art (1)	Libellé (1)	Budget de l'exercice (2)	Propositions nouvelles (3)	Vote (4)
165	Dépôts et cautionnements reçus	406 100,00	0,00	0,00
1675	Dettes pour M.E.T.P. et P.P.P.	810 000,00	0,00	0,00
16818	Emprunts - Autres prêteurs	12 416,40	0,00	0,00
168751	Dettes - GFP de rattachement	1 200 000,00	0,00	0,00
18	Compte de liaison : affectat° (BA,régie)	0,00	0,00	0,00
26	Participat° et créances rattachées	2 498 800,00	0,00	0,00
261	Titres de participation	980 000,00	0,00	0,00
269	Versements à effectuer titre non libéré	1 518 800,00	0,00	0,00
27	Autres immobilisations financières	5 164 207,56	0,00	0,00
275	Dépôts et cautionnements versés	16 656,58	0,00	0,00
276341	Créance Communes du GFP	0,00	0,00	0,00
2764	Créances sur personnes de droit privé	5 147 550,98	0,00	0,00
020	Dépenses imprévues	0,00	0,00	0,00
Total des dépenses financières		32 204 023,96	0,00	0,00
454104	Travaux d'office de la surveillance administrative (dép) (6)	156 913,05	0,00	0,00
454105	Travaux d'office de l'Hygiène (dép) (6)	230 000,00	0,00	0,00
454106	Travaux d'office Ravalement (dép) (6)	176 170,35	0,00	0,00
458115	Centre historique OPAH RU (dép) (6)	33 736,00	0,00	0,00
458118	Dispositif Lutte contre la précarité énergétique (dép) (6)	52 900,00	0,00	0,00
458119	OUC - Commerce et artisanat (dép) (6)	254 594,58	0,00	0,00
458120	Aménagement de l'espace Saint Michel - Participation de la CUB (6)	7 931 522,64	0,00	0,00
458121	Opération campus - Participation de l'Université de Bordeaux - Dépenses (6)	1 000 000,00	0,00	0,00
458122	PNRQAD Bordeaux Recentre - OPAH RU participation CUB (6)	84 200,00	0,00	0,00
458123	PVR Dupaty - Reversement part de la CUB (6)	2 153 434,00	-2 153 434,00	0,00
458124	Opération campus - Participation de la Communauté Urbaine de Bordeaux - Dépenses (6)	1 000 000,00	0,00	0,00
458125	Aménagement de la place André Meunier - Participation de la CUB (6)	98 400,00	0,00	0,00
458219	OUC - Commerce et artisanat (rec) (6)	0,00	0,00	0,00
Total des dépenses d'opérations pour compte de tiers		13 171 870,62	-2 153 434,00	0,00
TOTAL DEPENSES REELLES		252 834 596,31	2 112 303,62	0,00
040	Opérat° ordre transfert entre sections (7)	690 138,95	402 122,50	0,00
	Reprises sur autofinancement antérieur (8)	415 138,95	102 122,50	0,00
13911	Etat et établissements nationaux	183 689,85	4 681,00	0,00
13912	Sub. transf cpte résult. Régions	29 357,43	14 000,00	0,00
13913	Sub. transf cpte résult. Départements	16 800,00	0,00	0,00
139151	Sub. transf cpte résult. GFP de rattach.	41 640,00	64 804,00	0,00
13917	Sub. transf cpte résult. Budget communaut	70 999,46	12 938,48	0,00
13918	Autres subventions d'équipement	72 652,21	3 161,02	0,00
192	Plus ou moins-values sur cession immo.	0,00	0,00	0,00
28031	Frais d'études	0,00	2 538,00	0,00
28152	Installations de voirie	0,00	0,00	0,00
28182	Matériel de transport	0,00	0,00	0,00
28183	Matériel de bureau et informatique	0,00	0,00	0,00
28184	Mobilier	0,00	0,00	0,00
	Charges transférées (9)	275 000,00	300 000,00	0,00
2312	Agencements et aménagements de terrains	260 000,00	0,00	0,00
2318	Autres immo. corporelles en cours	15 000,00	300 000,00	0,00
041	Opérations patrimoniales (10)	2 313 779,73	11 050 500,15	0,00
2031	Frais d'études	4 775,84	0,00	0,00
204412	Sub nat org pub - Bâtiments, installat°	0,15	1 089 700,15	0,00
2111	Terrains nus	55 530,00	0,00	0,00
2115	Terrains bâtis	0,00	2 360 000,00	0,00
2138	Autres constructions	0,00	0,00	0,00
2313	Constructions	1 500 000,00	6 622 000,00	0,00
238	Avances versées commandes immo. incorp.	353 473,74	0,00	0,00
261	Titres de participation	0,00	978 800,00	0,00
2762	Créances transfert droit déduct° TVA	400 000,00	0,00	0,00

Ville de Bordeaux - Budget principal - DM (projet de budget) - 2014

Chap / art (1)	Libellé (1)	Budget de l'exercice (2)	Propositions nouvelles (3)	Vote (4)
TOTAL DEPENSES D'ORDRE		3 003 918,68	11 452 622,65	0,00
TOTAL DES DEPENSES D'INVESTISSEMENT DE L'EXERCICE (= Total des dépenses réelles et d'ordre)		255 838 514,99	13 564 926,27	0,00
				+
		RESTES A REALISER N-1 (11)		0,00
				+
		D 001 SOLDE D'EXECUTION NEGATIF REPORTE OU ANTICIPE (11)		0,00
				=
		TOTAL DES DEPENSES D'INVESTISSEMENT CUMULEES		13 564 926,27

(1) Détailler les chapitres budgétaires par article conformément au plan de comptes appliqué par la commune ou l'établissement.

(2) Cf. Modalités de vote, I-B.

(3) Hors restes à réaliser.

(4) Le vote de l'organe délibérant porte uniquement sur les propositions nouvelles.

(5) Voir état III B 3 pour le détail des opérations d'équipement.

(6) Voir annexe IV A 9 pour le détail des opérations pour compte de tiers.

(7) Cf. définitions du chapitre des opérations d'ordre, *DI 040 = RF 042*.

(8) Les comptes 15, 29, 39, 49 et 59 peuvent figurer dans le détail du chapitre 040 si la commune ou l'établissement applique le régime des provisions budgétaires.

(9) Aucune prévision budgétaire ne doit figurer à l'article 192 (cf. chapitre 024 « produit des cessions d'immobilisation »).

(10) Cf. définitions du chapitre des opérations d'ordre, *DI 041 = RI 041*.

(11) Inscrire en cas de reprise des résultats de l'exercice précédent (après vote du compte administratif ou si reprise anticipée des résultats).

III – VOTE DU BUDGET	III
SECTION D'INVESTISSEMENT – DETAIL DES RECETTES	B2

Chap / art (1)	Libellé (1)	Budget de l'exercice (2)	Propositions nouvelles (3)	Vote (4)
010	Stocks	0,00	0,00	0,00
13	Subventions d'investissement (hors 138)	78 810 813,06	1 913 040,00	0,00
1311	Subv. transf. Etat et établ. Nationaux	461 800,00	85 712,00	0,00
1312	Subv. transf. Régions	71 121,40	17 426,00	0,00
1313	Subv. transf. Départements	17 280,00	0,00	0,00
13151	Subv. transf. GFP de rattachement	841 731,25	0,00	0,00
1317	Subv. transf. Budget communautaire, FS	0,00	0,00	0,00
1318	Autres subventions d'équipement transf.	91 225,87	0,00	0,00
1321	Subv. non transf. Etat, établ. nationaux	36 572 488,25	-2 041 894,00	0,00
1322	Subv. non transf. Régions	15 263 277,50	0,00	0,00
1323	Subv. non transf. Départements	2 125 365,00	74 304,00	0,00
13251	Subv. non transf. GFP de rattachement	4 218 068,15	0,00	0,00
1326	Subv. non transf. Autres E.P.L.	24 832,80	0,00	0,00
1327	Subv. non transf. Budget communautaire	5 297 666,00	0,00	0,00
1328	Autres subventions d'équip. non transf.	12 059 069,80	487 716,00	0,00
1343	P.A.E. non transférable	1 766 887,04	1 136 342,00	0,00
1346	Participat° voirie et réseaux non transf	0,00	2 153 434,00	0,00
16	Emprunts et dettes assimilées (hors 165)	126 899 050,98	0,00	0,00
1641	Emprunts en euros	121 751 500,00	0,00	0,00
16818	Emprunts - Autres prêteurs	0,00	0,00	0,00
168751	Dettes - GFP de rattachement	5 147 550,98	0,00	0,00
20	Immobilisations incorporelles (sauf 204)	0,00	0,00	0,00
204	Subventions d'équipement versées	0,00	0,00	0,00
21	Immobilisations corporelles	0,00	0,00	0,00
22	Immobilisations reçues en affectation	0,00	0,00	0,00
23	Immobilisations en cours	0,00	0,00	0,00
2313	Constructions	0,00	0,00	0,00
Total des recettes d'équipement		205 709 864,04	1 913 040,00	0,00
10	Dotations, fonds divers et réserves	47 990 624,10	713 324,00	0,00
10222	FCTVA	11 500 000,00	700 000,00	0,00
10223	TLE	206 720,00	13 324,00	0,00
1068	Excédents de fonctionnement capitalisés	36 283 904,10	0,00	0,00
138	Autres subvent° invest. non transf.	0,00	0,00	0,00
165	Dépôts et cautionnements reçus	0,00	0,00	0,00
18	Compte de liaison : affectat° (BA,régie)	0,00	0,00	0,00
26	Participat° et créances rattachées	978 800,00	0,00	0,00
269	Versements à effectuer titre non libéré	978 800,00	0,00	0,00
27	Autres immobilisations financières	5 598 535,40	0,00	0,00
275	Dépôts et cautionnements versés	0,00	0,00	0,00
2762	Créances transfert droit déduct° TVA	239 120,00	0,00	0,00
276341	Créance Communes du GFP	140 000,00	0,00	0,00
2764	Créances sur personnes de droit privé	5 219 415,40	0,00	0,00
024	Produits des cessions d'immobilisations	22 683 442,00	1 570 000,00	0,00
Total des recettes financières		77 251 401,50	2 283 324,00	0,00
454204	Travaux d'office de la surveillance administrative (rec) (5)	157 135,51	0,00	0,00
454205	Travaux d'office de l'Hygiène (rec) (5)	230 000,00	0,00	0,00
458215	Centre historique OPAH RU (rec) (5)	33 736,00	0,00	0,00
458219	OUC - Commerce et artisanat (rec) (5)	95 108,00	0,00	0,00
458220	Aménagement de l'espace Saint Michel - Participation de la CUB (5)	3 960 000,00	0,00	0,00
458222	PNRQAD Bordeaux Recentre - OPAH RU participation CUB (5)	84 200,00	0,00	0,00
458223	PVR Dupaty - Encaissement de la part CUB (5)	2 153 434,00	-2 153 434,00	0,00
458224	Opération campus - Participation de la Communauté Urbaine de Bordeaux - Recettes (5)	0,00	0,00	0,00
458225	Aménagement de la place André Meunier - Participation de la CUB (5)	98 400,00	0,00	0,00

Chap / art (1)	Libellé (1)	Budget de l'exercice (2)	Propositions nouvelles (3)	Vote (4)
Total des recettes d'opérations pour compte de tiers		6 812 013,51	-2 153 434,00	0,00
TOTAL RECETTES REELLES		289 773 279,05	2 042 930,00	0,00
021	Virement de la sect° de fonctionnement	25 406 472,73	425 108,98	0,00
040	Opérat° ordre transfert entre sections (6) (7) (8)	10 611 938,90	46 387,14	0,00
192	Plus ou moins-values sur cession immo.	0,00	0,00	0,00
2088	Autres immobilisations incorporelles	0,00	0,00	0,00
2111	Terrains nus	0,00	0,00	0,00
2118	Autres terrains	0,00	0,00	0,00
21312	Bâtiments scolaires	0,00	0,00	0,00
21318	Autres bâtiments publics	0,00	0,00	0,00
2132	Immeubles de rapport	0,00	0,00	0,00
28031	Frais d'études	1 557 358,52	5 662,45	0,00
2804112	Subv. Etat : Bâtiments, installations	94 806,00	0,00	0,00
2804121	Subv.Régions : Bien mobilier, matériel	1 637,00	0,00	0,00
2804122	Subv.Régions : Bâtiments, installations	89 829,00	0,00	0,00
2804132	Subv. Dpt : Bâtiments, installations	29 642,00	0,00	0,00
28041412	Subv.Cne GFP : Bâtiments, installations	63 852,00	0,00	0,00
28041511	GFP rat : Bien mobilier, matériel	2 674,00	0,00	0,00
28041512	GFP rat : Bâtiments, installations	533 398,00	0,00	0,00
28041621	CCAS : Bien mobilier, matériel	347,00	0,00	0,00
28041622	CCAS : Bâtiments, installations	23 673,00	0,00	0,00
2804171	Autres EPL : Bien mobilier, matériel	62 000,00	0,00	0,00
2804172	Autres EPL : Bâtiments, installations	70 732,00	0,00	0,00
2804181	Autres org pub - Biens mob, mat, études	44 593,00	0,00	0,00
2804182	Autres org pub - Bâtiments et installat°	24 000,00	0,00	0,00
2804183	Autres org pub-Proj infrastruct int nat.	110 798,00	0,00	0,00
280421	Privé : Bien mobilier, matériel	1 206 102,71	0,00	0,00
280422	Privé : Bâtiments, installations	960 222,00	0,00	0,00
2804412	Sub nat org pub - Bâtiments, installat°	133 808,00	0,00	0,00
2804413	Sub nat org pub-Proj infrastruct int nat	26 791,00	0,00	0,00
2805	Licences, logiciels, droits similaires	0,00	0,00	0,00
28051	Concessions et droits similaires	1 293 222,56	34 207,11	0,00
28121	Plantations d'arbres et d'arbustes	21 682,66	0,00	0,00
28135	Installations générales, agencements, ..	0,00	1,98	0,00
28152	Installations de voirie	0,00	3,70	0,00
281571	Matériel roulant	666 550,40	0,01	0,00
28158	Autres installat°, matériel et outillage	274 162,19	1,80	0,00
28182	Matériel de transport	637 895,16	309,00	0,00
28183	Matériel de bureau et informatique	1 430 124,50	0,00	0,00
28184	Mobilier	789 483,00	0,00	0,00
28188	Autres immo. corporelles	462 555,20	6 201,09	0,00
TOTAL DES PRELEVEMENTS PROVENANT DE LA SECTION DE FONCTIONNEMENT		36 018 411,63	471 496,12	0,00
041	Opérations patrimoniales (9)	2 313 779,73	11 050 500,15	0,00
1322	Subv. non transf. Régions	0,00	0,00	0,00
1328	Autres subventions d'équip. non transf.	0,00	2 360 000,00	0,00
2031	Frais d'études	0,00	222 000,00	0,00
204412	Sub nat org pub - Bâtiments, installat°	55 530,00	0,00	0,00
2111	Terrains nus	0,15	1 089 700,15	0,00
21312	Bâtiments scolaires	0,00	0,00	0,00
2313	Constructions	758 249,58	0,00	0,00
238	Avances versées commandes immo. incorp.	1 500 000,00	6 400 000,00	0,00
269	Versements à effectuer titre non libéré	0,00	978 800,00	0,00
TOTAL RECETTES D'ORDRE		38 332 191,36	11 521 996,27	0,00
TOTAL DES RECETTES D'INVESTISSEMENT DE L'EXERCICE (= Total des recettes réelles et d'ordre)		328 105 470,41	13 564 926,27	0,00

Ville de Bordeaux - Budget principal - DM (projet de budget) - 2014

Chap / art (1)	Libellé (1)	Budget de l'exercice (2)	Propositions nouvelles (3)	Vote (4)
				+
	RESTES A REALISER N-1 (10)			0,00
				+
	R 001 SOLDE D'EXECUTION POSITIF REPORTE OU ANTICIPE (10)			0,00
				=
	TOTAL DES RECETTES D'INVESTISSEMENT CUMULEES			13 564 926,27

(1) Détailler les chapitres budgétaires par article conformément au plan de comptes appliqué par la commune ou l'établissement.

(2) Cf. Modalités de vote, I-B.

(3) Hors restes à réaliser.

(4) Le vote de l'organe délibérant porte uniquement sur les propositions nouvelles.

(5) Voir annexe IV A 9 pour le détail des opérations pour compte de tiers.

(6) Cf. définitions du chapitre des opérations d'ordre, *RI 040 = DF 042*.

(7) Aucune prévision budgétaire ne doit figurer à l'article 192 (cf. chapitre 024 « produit des cessions d'immobilisations »).

(8) Les comptes 15, 29, 39, 49 et 59 peuvent figurer dans le détail du chapitre 040 si la commune ou l'établissement applique le régime des provisions budgétaires.

(9) Cf. définitions du chapitre des opérations d'ordre, *DI 041 = RI 041*.

(10) Inscrire en cas de reprise des résultats de l'exercice précédent (après vote du compte administratif ou si reprise anticipée des résultats).

ANNEXES DU BUDGET

IV – ANNEXES

PRESENTATION CROISEE PAR FONCTION – VUE D'ENSEMBLE (1)

**IV
A1**

Libellé	01 Opérations non ventilables	0 Services généraux administrat° publiques	1 Sécurité et salubrité publiques	2 Enseignement - Formation	3 Culture	4 Sport et jeunesse	5 Interventions sociales et santé	6 Famille	7 Logement	8 Aménagt et services urbains, environnem	9 Action économique	TOTAL
---------	--	--	--	----------------------------------	--------------	---------------------------	--	--------------	---------------	--	---------------------------	-------

INVESTISSEMENT

DEPENSES

Dépenses réelles	22 110 000,00	65 029 395,57	675 540,61	18 702 803,03	30 840 505,80	20 784 337,11	119 245,86	7 283 940,62	10 806 980,75	46 987 216,26	31 606 934,32	254 946 899,93
- Equipements municipaux (2)		56 750 939,33	445 540,61	16 535 463,03	30 269 111,39	20 135 670,07	8 145,86	6 627 200,18	411 475,00	32 291 643,36	30 474 590,98	193 949 779,81
- Equip. non municipaux (c/204) (3)		23 535,63	0,00	117 340,00	571 394,41	556 250,64	110 000,00	506 740,44	10 048 499,40	5 463 150,26	377 748,76	17 774 659,54
- Opérations financières	22 110 000,00											22 110 000,00
Dépenses d'ordre	14 456 541,33											14 456 541,33
Total dépenses de l'exercice	36 566 541,33	65 029 395,57	675 540,61	18 702 803,03	30 840 505,80	20 784 337,11	119 245,86	7 283 940,62	10 806 980,75	46 987 216,26	31 606 934,32	269 403 441,26
RAR N-1 et reports	72 266 955,42	0,00	0,00	0,00	0,00	0,00	0,00	0,00	0,00	0,00	0,00	72 266 955,42
Total cumulé dépenses d'investissement	108 833 496,75	65 029 395,57	675 540,61	18 702 803,03	30 840 505,80	20 784 337,11	119 245,86	7 283 940,62	10 806 980,75	46 987 216,26	31 606 934,32	341 670 396,68

RECETTES

Total recettes de l'exercice	220 309 635,73	38 727 846,89	250 000,00	2 407 858,00	5 292 081,58	44 062 834,40	0,00	47 006,00	578 488,40	11 547 215,18	18 447 430,50	341 670 396,68
RAR N-1 et reports	0,00	0,00	0,00	0,00	0,00	0,00	0,00	0,00	0,00	0,00	0,00	0,00
Total cumulé recettes d'investissement	220 309 635,73	38 727 846,89	250 000,00	2 407 858,00	5 292 081,58	44 062 834,40	0,00	47 006,00	578 488,40	11 547 215,18	18 447 430,50	341 670 396,68

FONCTIONNEMENT

DEPENSES

Total dépenses de l'exercice	51 240 021,79	104 461 156,72	11 571 830,00	44 680 366,00	53 538 612,63	33 611 032,72	13 298 403,37	35 363 487,69	1 221 118,00	33 284 434,64	9 668 445,39	391 938 908,95
RAR N-1 et reports	0,00	0,00	0,00	0,00	0,00	0,00	0,00	0,00	0,00	0,00	0,00	0,00
Total cumulé dépenses de fonctionnement	51 240 021,79	104 461 156,72	11 571 830,00	44 680 366,00	53 538 612,63	33 611 032,72	13 298 403,37	35 363 487,69	1 221 118,00	33 284 434,64	9 668 445,39	391 938 908,95

RECETTES

Total recettes de l'exercice	297 362 673,14	37 466 713,74	2 218 330,00	6 246 124,00	1 864 798,00	5 238 066,00	1 241 728,55	18 513 000,00	0,00	8 423 838,00	6 983 416,96	385 558 688,39
RAR N-1 et reports	6 380 220,56	0,00	0,00	0,00	0,00	0,00	0,00	0,00	0,00	0,00	0,00	6 380 220,56

Ville de Bordeaux - Budget principal - DM (projet de budget) - 2014

Libellé	01 Opérations non ventilables	0 Services généraux administrat° publiques	1 Sécurité et salubrité publiques	2 Enseignement - Formation	3 Culture	4 Sport et jeunesse	5 Interventions sociales et santé	6 Famille	7 Logement	8 Aménagt et services urbains, environnem	9 Action économique	TOTAL
Total cumulé recettes de fonctionnement	303 742 893,70	37 466 713,74	2 218 330,00	6 246 124,00	1 864 798,00	5 238 066,00	1 241 728,55	18 513 000,00	0,00	8 423 838,00	6 983 416,96	391 938 908,95

(1) La production de cet état est obligatoire pour les communes de 3 500 habitants et plus, les groupements comprenant au moins une telle commune, leurs établissements et services administratifs hormis les caisses des écoles et les services à activité unique érigés en établissement public ou budget annexe (L. 2312-3, R. 2311-1 et R. 2311-10). Dans les communes de 3 500 habitants et plus, le croisement par fonction est fait à un chiffre (correspondant à la fonction). Dans les communes de 10 000 habitants et plus, le croisement par fonction est fait au niveau le plus détaillé de la nomenclature fonctionnelle (sous-fonction ou rubrique). Les groupements et leurs établissements publics suivent les règles de production et de présentation applicable à la commune membre comptant le plus grand nombre d'habitants (articles L. 5211-36 a1 et R. 5211-14 + L. 5711-1 et R. 5711-2 du CGCT).

(2) Ou biens de la structure intercommunale.

(3) Ou biens ne relevant pas de la structure intercommunale.

IV – ANNEXES

PRESENTATION CROISEE PAR FONCTION – VUE D’ENSEMBLE

IV

A1

Art. (1)	Libellé	01 Opérations non ventilables	0 Services généraux administrat* publiques	1 Sécurité et salubrité publiques	2 Enseignement - Formation	3 Culture	4 Sport et jeunesse	5 Interventions sociales et santé	6 Famille	7 Logement	8 Aménagt et services urbains, environnement	9 Action économique	TOTAL
----------	---------	--	--	--	----------------------------------	--------------	---------------------------	--	--------------	---------------	---	---------------------------	-------

INVESTISSEMENT

DEPENSES

Total dépenses investissement		36 566 541,33	65 029 395,57	675 540,61	18 702 803,03	30 840 505,80	20 784 337,11	119 245,86	7 283 940,62	10 806 980,75	46 987 216,26	31 606 934,32	269 403 441,26
Dépenses réelles		22 110 000,00	65 029 395,57	675 540,61	18 702 803,03	30 840 505,80	20 784 337,11	119 245,86	7 283 940,62	10 806 980,75	46 987 216,26	31 606 934,32	254 946 899,93
010	Stocks	0,00	0,00	0,00	0,00	0,00	0,00	0,00	0,00	0,00	0,00	0,00	0,00
020	Dépenses imprévues	0,00	0,00	0,00	0,00	0,00	0,00	0,00	0,00	0,00	0,00	0,00	0,00
10	Dotations, fonds divers et réserves	0,00	0,00	0,00	0,00	0,00	0,00	0,00	0,00	0,00	0,00	0,00	0,00
13	Subventions d'investissement	0,00	0,00	0,00	0,00	0,00	0,00	0,00	0,00	0,00	2 500,00	0,00	2 500,00
16	Emprunts et dettes assimilées	22 110 000,00	985 000,00	0,00	0,00	0,00	92 416,40	1 100,00	150 000,00	0,00	1 200 000,00	0,00	24 538 516,40
18	Compte de liaison : affectat* (BA,régie)	0,00	0,00	0,00	0,00	0,00	0,00	0,00	0,00	0,00	0,00	0,00	0,00
20	Immobilisations incorporelles	0,00	6 619 634,88	70 004,08	356 666,60	747 412,37	83 005,60	0,00	53 577,69	411 475,00	2 737 299,52	30 000,00	11 109 075,74
204	Subventions d'équipement versées	0,00	23 535,63	0,00	117 340,00	571 394,41	556 250,64	110 000,00	506 740,44	10 048 499,40	5 463 150,26	377 748,76	17 774 659,54
21	Immobilisations corporelles	0,00	12 420 197,08	197 796,74	1 373 795,29	7 304 343,53	526 456,97	0,00	222 196,73	0,00	2 232 417,23	111 358,77	24 388 562,34
22	Immobilisations reçues en affectation	0,00	0,00	0,00	0,00	0,00	0,00	0,00	0,00	0,00	0,00	0,00	0,00
23	Immobilisations en cours	0,00	37 711 107,37	177 739,79	14 805 001,14	22 217 355,49	19 526 207,50	8 145,86	6 351 425,76	0,00	27 321 926,61	30 333 232,21	158 452 141,73
26	Participat* et créances rattachées	0,00	1 948 800,00	0,00	50 000,00	0,00	0,00	0,00	0,00	0,00	0,00	500 000,00	2 498 800,00
27	Autres immobilisations financières	0,00	5 164 207,56	0,00	0,00	0,00	0,00	0,00	0,00	0,00	0,00	0,00	5 164 207,56
Opérations d'équipement		0,00	0,00	0,00	0,00	0,00	0,00	0,00	0,00	0,00	0,00	0,00	0,00
Opérations pour compte de tiers		0,00	156 913,05	230 000,00	2 000 000,00	0,00	0,00	0,00	0,00	347 006,35	8 029 922,64	254 594,58	11 018 436,62
454104	Travaux d'office de la surveillance administrative (dép)	0,00	156 913,05	0,00	0,00	0,00	0,00	0,00	0,00	0,00	0,00	0,00	156 913,05
454105	Travaux d'office de l'Hygiène (dép)	0,00	0,00	230 000,00	0,00	0,00	0,00	0,00	0,00	0,00	0,00	0,00	230 000,00
454106	Travaux d'office Ravalement (dép)	0,00	0,00	0,00	0,00	0,00	0,00	0,00	0,00	176 170,35	0,00	0,00	176 170,35
458115	Centre historique OPAH RU (dép)	0,00	0,00	0,00	0,00	0,00	0,00	0,00	0,00	33 736,00	0,00	0,00	33 736,00
458118	Dispositif Lutte contre la précarité énergétique (dép)	0,00	0,00	0,00	0,00	0,00	0,00	0,00	0,00	52 900,00	0,00	0,00	52 900,00

Ville de Bordeaux - Budget principal - DM (projet de budget) - 2014

Art. (1)	Libellé	01 Opérations non ventilables	0 Services généraux administrat° publiques	1 Sécurité et salubrité publiques	2 Enseignement - Formation	3 Culture	4 Sport et jeunesse	5 Interventions sociales et santé	6 Famille	7 Logement	8 Aménagt et services urbains, environnem	9 Action économique	TOTAL
458119	OUC - Commerce et artisanat (dép)	0,00	0,00	0,00	0,00	0,00	0,00	0,00	0,00	0,00	0,00	254 594,58	254 594,58
458120	Aménagement de l'espace Saint Michel - Participation de la CUB	0,00	0,00	0,00	0,00	0,00	0,00	0,00	0,00	0,00	7 931 522,64	0,00	7 931 522,64
458121	Opération campus - Participation de l'Université de Bordeaux - Dépenses	0,00	0,00	0,00	1 000 000,00	0,00	0,00	0,00	0,00	0,00	0,00	0,00	1 000 000,00
458122	PNRQAD Bordeaux Recentre - OPAH RU participation CUB	0,00	0,00	0,00	0,00	0,00	0,00	0,00	0,00	84 200,00	0,00	0,00	84 200,00
458123	PVR Dupaty - Reversement part de la CUB	0,00	0,00	0,00	0,00	0,00	0,00	0,00	0,00	0,00	0,00	0,00	0,00
458124	Opération campus - Participation de la Communauté Urbaine de Bordeaux - Dépenses	0,00	0,00	0,00	1 000 000,00	0,00	0,00	0,00	0,00	0,00	0,00	0,00	1 000 000,00
458125	Aménagement de la place André Meunier - Participation de la CUB	0,00	0,00	0,00	0,00	0,00	0,00	0,00	0,00	0,00	98 400,00	0,00	98 400,00
<i>Dépenses d'ordre</i>		<i>14 456 541,33</i>	<i>0,00</i>	<i>0,00</i>	<i>0,00</i>	<i>0,00</i>	<i>0,00</i>	<i>0,00</i>	<i>0,00</i>	<i>0,00</i>	<i>0,00</i>	<i>0,00</i>	<i>14 456 541,33</i>
040	Opérat° ordre transfert entre sections	1 092 261,45	0,00	0,00	0,00	0,00	0,00	0,00	0,00	0,00	0,00	0,00	1 092 261,45
041	Opérations patrimoniales	13 364 279,88	0,00	0,00	0,00	0,00	0,00	0,00	0,00	0,00	0,00	0,00	13 364 279,88

RECETTES													
Total recettes investissement		220 309 635,73	38 727 846,89	250 000,00	2 407 858,00	5 292 081,58	44 062 834,40	0,00	47 006,00	578 488,40	11 547 215,18	18 447 430,50	341 670 396,68
Recettes réelles		170 455 448,10	38 727 846,89	250 000,00	2 407 858,00	5 292 081,58	44 062 834,40	0,00	47 006,00	578 488,40	11 547 215,18	18 447 430,50	291 816 209,05
010	Stocks	0,00	0,00	0,00	0,00	0,00	0,00	0,00	0,00	0,00	0,00	0,00	0,00
024	Produits des cessions d'immobilisations	0,00	24 253 442,00	0,00	0,00	0,00	0,00	0,00	0,00	0,00	0,00	0,00	24 253 442,00
10	Dotations, fonds divers et réserves	48 703 948,10	0,00	0,00	0,00	0,00	0,00	0,00	0,00	0,00	0,00	0,00	48 703 948,10
13	Subventions d'investissement	0,00	2 831 503,00	20 000,00	2 407 858,00	5 292 081,58	43 823 714,40	0,00	47 006,00	460 552,40	7 488 815,18	18 352 322,50	80 723 853,06
16	Emprunts et dettes assimilées	121 751 500,00	5 147 550,98	0,00	0,00	0,00	0,00	0,00	0,00	0,00	0,00	0,00	126 899 050,98
18	Compte de liaison : affectat° (BA,régie)	0,00	0,00	0,00	0,00	0,00	0,00	0,00	0,00	0,00	0,00	0,00	0,00
20	Immobilisations incorporelles	0,00	0,00	0,00	0,00	0,00	0,00	0,00	0,00	0,00	0,00	0,00	0,00
204	Subventions d'équipement versées	0,00	0,00	0,00	0,00	0,00	0,00	0,00	0,00	0,00	0,00	0,00	0,00
21	Immobilisations corporelles	0,00	0,00	0,00	0,00	0,00	0,00	0,00	0,00	0,00	0,00	0,00	0,00

Ville de Bordeaux - Budget principal - DM (projet de budget) - 2014

Art. (1)	Libellé	01 Opérations non ventilables	0 Services généraux administrat° publiques	1 Sécurité et salubrité publiques	2 Enseignement - Formation	3 Culture	4 Sport et jeunesse	5 Interventions sociales et santé	6 Famille	7 Logement	8 Aménagt et services urbains, environnem	9 Action économique	TOTAL
22	Immobilisations reçues en affectation	0,00	0,00	0,00	0,00	0,00	0,00	0,00	0,00	0,00	0,00	0,00	0,00
23	Immobilisations en cours	0,00	0,00	0,00	0,00	0,00	0,00	0,00	0,00	0,00	0,00	0,00	0,00
26	Participat° et créances rattachées	0,00	978 800,00	0,00	0,00	0,00	0,00	0,00	0,00	0,00	0,00	0,00	978 800,00
27	Autres immobilisations financières	0,00	5 359 415,40	0,00	0,00	0,00	239 120,00	0,00	0,00	0,00	0,00	0,00	5 598 535,40
Opérations pour compte de tiers		0,00	157 135,51	230 000,00	0,00	0,00	0,00	0,00	0,00	117 936,00	4 058 400,00	95 108,00	4 658 579,51
454204	Travaux d'office de la surveillance administrative (rec)	0,00	157 135,51	0,00	0,00	0,00	0,00	0,00	0,00	0,00	0,00	0,00	157 135,51
454205	Travaux d'office de l'Hygiène (rec)	0,00	0,00	230 000,00	0,00	0,00	0,00	0,00	0,00	0,00	0,00	0,00	230 000,00
458215	Centre historique OPAH RU (rec)	0,00	0,00	0,00	0,00	0,00	0,00	0,00	0,00	33 736,00	0,00	0,00	33 736,00
458219	OUC - Commerce et artisanat (rec)	0,00	0,00	0,00	0,00	0,00	0,00	0,00	0,00	0,00	0,00	95 108,00	95 108,00
458220	Aménagement de l'espace Saint Michel - Participation de la CUB	0,00	0,00	0,00	0,00	0,00	0,00	0,00	0,00	0,00	3 960 000,00	0,00	3 960 000,00
458222	PNRQAD Bordeaux Recentre - OPAH RU participation CUB	0,00	0,00	0,00	0,00	0,00	0,00	0,00	0,00	84 200,00	0,00	0,00	84 200,00
458223	PVR Dupaty - Encaissement de la part CUB	0,00	0,00	0,00	0,00	0,00	0,00	0,00	0,00	0,00	0,00	0,00	0,00
458225	Aménagement de la place André Meunier - Participation de la CUB	0,00	0,00	0,00	0,00	0,00	0,00	0,00	0,00	0,00	98 400,00	0,00	98 400,00
Recettes d'ordre		49 854 187,63	0,00	0,00	0,00	0,00	0,00	0,00	0,00	0,00	0,00	0,00	49 854 187,63
021	Virement de la sect° de fonctionnement	25 831 581,71	0,00	0,00	0,00	0,00	0,00	0,00	0,00	0,00	0,00	0,00	25 831 581,71
040	Opérat° ordre transfert entre sections	10 658 326,04	0,00	0,00	0,00	0,00	0,00	0,00	0,00	0,00	0,00	0,00	10 658 326,04
041	Opérations patrimoniales	13 364 279,88	0,00	0,00	0,00	0,00	0,00	0,00	0,00	0,00	0,00	0,00	13 364 279,88

FONCTIONNEMENT

DEPENSES													
Total dépenses de fonctionnement		51 240 021,79	104 461 156,72	11 571 830,00	44 680 366,00	53 538 612,63	33 611 032,72	13 298 403,37	35 363 487,69	1 221 118,00	33 284 434,64	9 668 445,39	391 938 908,95
Dépenses réelles		14 750 114,04	104 461 156,72	11 571 830,00	44 680 366,00	53 538 612,63	33 611 032,72	13 298 403,37	35 363 487,69	1 221 118,00	33 284 434,64	9 668 445,39	355 449 001,20
011	Charges à caractère général	0,00	40 570 317,46	608 770,00	12 469 388,62	4 883 029,63	2 806 767,82	564 743,76	3 986 637,69	72 500,00	9 925 368,64	3 540 844,60	79 428 368,22
012	Charges de personnel, frais assimilés	0,00	55 395 819,00	10 963 060,00	25 525 340,00	27 610 420,00	11 651 100,00	2 948 180,00	24 154 180,00	0,00	22 417 566,00	2 037 230,00	182 702 895,00
014	Atténuations de produits	1 370 000,00	0,00	0,00	0,00	0,00	0,00	0,00	0,00	0,00	0,00	0,00	1 370 000,00
022	Dépenses imprévues	0,00	0,00	0,00	0,00	0,00	0,00	0,00	0,00	0,00	0,00	0,00	0,00

Ville de Bordeaux - Budget principal - DM (projet de budget) - 2014

Art. (1)	Libellé	01 Opérations non ventilables	0 Services généraux administrat° publiques	1 Sécurité et salubrité publiques	2 Enseignement - Formation	3 Culture	4 Sport et jeunesse	5 Interventions sociales et santé	6 Famille	7 Logement	8 Aménagt et services urbains, environnem	9 Action économique	TOTAL
65	Autres charges de gestion courante	0,00	7 142 418,26	0,00	6 570 180,62	21 044 663,00	18 034 364,90	9 785 479,61	7 222 670,00	1 148 618,00	941 500,00	4 090 370,79	75 980 265,18
656	Frais fonctionnement des groupes d'élus	331 760,00	0,00	0,00	0,00	0,00	0,00	0,00	0,00	0,00	0,00	0,00	331 760,00
66	Charges financières	9 475 400,00	499 100,00	0,00	0,00	0,00	0,00	0,00	0,00	0,00	0,00	0,00	9 974 500,00
67	Charges exceptionnelles	1 773 072,69	853 502,00	0,00	115 456,76	500,00	1 118 800,00	0,00	0,00	0,00	0,00	0,00	3 861 331,45
68	Dot. aux amortissements et provisions	1 799 881,35	0,00	0,00	0,00	0,00	0,00	0,00	0,00	0,00	0,00	0,00	1 799 881,35
<i>Dépenses d'ordre</i>		<i>36 489 907,75</i>	<i>0,00</i>	<i>0,00</i>	<i>0,00</i>	<i>0,00</i>	<i>0,00</i>	<i>0,00</i>	<i>0,00</i>	<i>0,00</i>	<i>0,00</i>	<i>0,00</i>	<i>36 489 907,75</i>
023	<i>Virement à la section d'investissement</i>	<i>25 831 581,71</i>	<i>0,00</i>	<i>0,00</i>	<i>0,00</i>	<i>0,00</i>	<i>0,00</i>	<i>0,00</i>	<i>0,00</i>	<i>0,00</i>	<i>0,00</i>	<i>0,00</i>	<i>25 831 581,71</i>
042	<i>Opérat° ordre transfert entre sections</i>	<i>10 658 326,04</i>	<i>0,00</i>	<i>0,00</i>	<i>0,00</i>	<i>0,00</i>	<i>0,00</i>	<i>0,00</i>	<i>0,00</i>	<i>0,00</i>	<i>0,00</i>	<i>0,00</i>	<i>10 658 326,04</i>
043	<i>Opérat° ordre intérieur de la section</i>	<i>0,00</i>	<i>0,00</i>	<i>0,00</i>	<i>0,00</i>	<i>0,00</i>	<i>0,00</i>	<i>0,00</i>	<i>0,00</i>	<i>0,00</i>	<i>0,00</i>	<i>0,00</i>	<i>0,00</i>

RECETTES													
Total	recettes de fonctionnement	297 362 673,14	37 466 713,74	2 218 330,00	6 246 124,00	1 864 798,00	5 238 066,00	1 241 728,55	18 513 000,00	0,00	8 423 838,00	6 983 416,96	385 558 688,39
Recettes réelles		296 270 411,69	37 466 713,74	2 218 330,00	6 246 124,00	1 864 798,00	5 238 066,00	1 241 728,55	18 513 000,00	0,00	8 423 838,00	6 983 416,96	384 466 426,94
013	Atténuations de charges	0,00	550 000,00	0,00	0,00	0,00	0,00	0,00	0,00	0,00	0,00	0,00	550 000,00
70	Produits des services, du domaine, vente	0,00	4 221 870,62	307 000,00	5 405 270,00	967 300,00	1 734 000,00	540 000,00	5 480 500,00	0,00	265 000,00	296 000,00	19 216 940,62
73	Impôts et taxes	232 410 207,00	17 748 993,00	0,00	0,00	0,00	0,00	0,00	0,00	0,00	7 964 400,00	4 505 000,00	262 628 600,00
74	Dotations et participations	63 135 966,00	2 128 896,00	1 901 330,00	744 854,00	711 498,00	3 497 066,00	701 728,55	13 032 500,00	0,00	46 738,00	10 000,00	85 910 576,55
75	Autres produits de gestion courante	0,00	10 677 639,77	10 000,00	96 000,00	185 000,00	0,00	0,00	0,00	0,00	47 700,00	2 172 416,96	13 188 756,73
76	Produits financiers	13 320,00	16 465,00	0,00	0,00	0,00	0,00	0,00	0,00	0,00	0,00	0,00	29 785,00
77	Produits exceptionnels	91 000,00	2 122 849,35	0,00	0,00	1 000,00	7 000,00	0,00	0,00	0,00	100 000,00	0,00	2 321 849,35
78	Reprise sur amortissements et provisions	619 918,69	0,00	0,00	0,00	0,00	0,00	0,00	0,00	0,00	0,00	0,00	619 918,69
<i>Recettes d'ordre</i>		<i>1 092 261,45</i>	<i>0,00</i>	<i>0,00</i>	<i>0,00</i>	<i>0,00</i>	<i>0,00</i>	<i>0,00</i>	<i>0,00</i>	<i>0,00</i>	<i>0,00</i>	<i>0,00</i>	<i>1 092 261,45</i>
042	<i>Opérat° ordre transfert entre sections</i>	<i>1 092 261,45</i>	<i>0,00</i>	<i>0,00</i>	<i>0,00</i>	<i>0,00</i>	<i>0,00</i>	<i>0,00</i>	<i>0,00</i>	<i>0,00</i>	<i>0,00</i>	<i>0,00</i>	<i>1 092 261,45</i>
043	<i>Opérat° ordre intérieur de la section</i>	<i>0,00</i>	<i>0,00</i>	<i>0,00</i>	<i>0,00</i>	<i>0,00</i>	<i>0,00</i>	<i>0,00</i>	<i>0,00</i>	<i>0,00</i>	<i>0,00</i>	<i>0,00</i>	<i>0,00</i>

(1) Pour le croisement par nature, le détail est fait selon le niveau de vote choisi par l'assemblée délibérante (chapitre, article ou article spécialisé).

IV – ANNEXES	IV
ELEMENTS DU BILAN PRESENTATION CROISEE PAR FONCTION – DETAIL FONCTIONNEMENT	A1.1

FONCTION 0 – Services généraux des administrations publiques locales

(1)	Libellé	01 Opérations non ventilables	02 Administration générale	03 Justice	04 Coopérat° décentralisée, act° européen.	Total
DEPENSES (2)		51 240 021,79	103 776 756,72	0,00	684 400,00	155 701 178,51
Dépenses de l'exercice		51 240 021,79	103 776 756,72	0,00	684 400,00	155 701 178,51
011	Charges à caractère général	0,00	40 205 417,46	0,00	364 900,00	40 570 317,46
012	Charges de personnel, frais assimilés	0,00	55 395 819,00	0,00	0,00	55 395 819,00
014	Atténuations de produits	1 370 000,00	0,00	0,00	0,00	1 370 000,00
022	Dépenses imprévues	0,00	0,00	0,00	0,00	0,00
023	Virement à la section d'investissement	25 831 581,71	0,00	0,00	0,00	25 831 581,71
042	Opérat° ordre transfert entre sections	10 658 326,04	0,00	0,00	0,00	10 658 326,04
043	Opérat° ordre intérieur de la section	0,00	0,00	0,00	0,00	0,00
68	Autres charges de gestion courante	0,00	6 831 018,26	0,00	311 400,00	7 142 418,26
656	Frais fonctionnement des groupes d'élus	331 760,00	0,00	0,00	0,00	331 760,00
66	Charges financières	9 475 400,00	499 000,00	0,00	100,00	9 974 500,00
67	Charges exceptionnelles	1 773 072,69	845 502,00	0,00	8 000,00	2 626 574,69
68	Dot. aux amortissements et provisions	1 799 881,35	0,00	0,00	0,00	1 799 881,35
Restes à réaliser – reports		0,00	0,00	0,00	0,00	0,00
RECETTES (2)		303 742 893,70	37 414 093,74	0,00	52 620,00	341 209 607,44
Recettes de l'exercice		297 362 673,14	37 414 093,74	0,00	52 620,00	334 829 386,88
013	Atténuations de charges	0,00	550 000,00	0,00	0,00	550 000,00
042	Opérat° ordre transfert entre sections	1 092 261,45	0,00	0,00	0,00	1 092 261,45
043	Opérat° ordre intérieur de la section	0,00	0,00	0,00	0,00	0,00
70	Produits des services, du domaine, vente	0,00	4 221 870,62	0,00	0,00	4 221 870,62
73	Impôts et taxes	232 410 207,00	17 748 993,00	0,00	0,00	250 159 200,00
74	Dotations et participations	63 135 966,00	2 076 276,00	0,00	52 620,00	65 264 862,00
75	Autres produits de gestion courante	0,00	10 677 639,77	0,00	0,00	10 677 639,77
76	Produits financiers	13 320,00	16 465,00	0,00	0,00	29 785,00
77	Produits exceptionnels	91 000,00	2 122 849,35	0,00	0,00	2 213 849,35
78	Reprise sur amortissements et provisions	619 918,69	0,00	0,00	0,00	619 918,69
Restes à réaliser – reports		6 380 220,56	0,00	0,00	0,00	6 380 220,56

Ville de Bordeaux - Budget principal - DM (projet de budget) - 2014

(1)	Libellé	01 Opérations non ventilables	02 Administration générale	03 Justice	04 Coopérat° décentralisée, act° européen.	Total
SOLDE (2)		252 502 871,91	-66 362 662,98	0,00	-631 780,00	185 508 428,93

(1)	Libellé	Sous-fonction 02						Sous-fonction 04		
		020 Administrat° générale collectivité	021 Assemblée locale	022 Administration générale de l'état	023 Information, communication, publicité	024 Fêtes et cérémonies	025 Aides aux assoc. (non classées ailleurs)	026 Cimetières et pompes funèbres	041 Subvention globale	048 Autres act° de coopérat° décentralisée
DEPENSES (2)		96 333 226,72	0,00	3 167 200,00	1 568 000,00	0,00	0,00	2 708 330,00	684 400,00	0,00
Dépenses de l'exercice		96 333 226,72	0,00	3 167 200,00	1 568 000,00	0,00	0,00	2 708 330,00	684 400,00	0,00
011	Charges à caractère général	38 486 417,46	0,00	2 800,00	1 563 500,00	0,00	0,00	152 700,00	364 900,00	0,00
012	Charges de personnel, frais assimilés	49 675 789,00	0,00	3 164 400,00	0,00	0,00	0,00	2 555 630,00	0,00	0,00
014	Atténuations de produits	0,00	0,00	0,00	0,00	0,00	0,00	0,00	0,00	0,00
022	Dépenses imprévues	0,00	0,00	0,00	0,00	0,00	0,00	0,00	0,00	0,00
023	Virement à la section d'investissement	0,00	0,00	0,00	0,00	0,00	0,00	0,00	0,00	0,00
042	Opérat° ordre transfert entre sections	0,00	0,00	0,00	0,00	0,00	0,00	0,00	0,00	0,00
042	Opérat° ordre intérieur de la section	0,00	0,00	0,00	0,00	0,00	0,00	0,00	0,00	0,00
65	Autres charges de gestion courante	6 826 518,26	0,00	0,00	4 500,00	0,00	0,00	0,00	311 400,00	0,00
656	Frais fonctionnement des groupes d'élus	0,00	0,00	0,00	0,00	0,00	0,00	0,00	0,00	0,00
66	Charges financières	499 000,00	0,00	0,00	0,00	0,00	0,00	0,00	100,00	0,00
67	Charges exceptionnelles	845 502,00	0,00	0,00	0,00	0,00	0,00	0,00	8 000,00	0,00
68	Dot. aux amortissements et provisions	0,00	0,00	0,00	0,00	0,00	0,00	0,00	0,00	0,00
Restes à réaliser – reports		0,00	0,00	0,00	0,00	0,00	0,00	0,00	0,00	0,00
RECETTES (2)		37 134 093,74	0,00	0,00	0,00	0,00	0,00	280 000,00	52 620,00	0,00
Recettes de l'exercice		37 134 093,74	0,00	0,00	0,00	0,00	0,00	280 000,00	52 620,00	0,00
013	Atténuations de charges	550 000,00	0,00	0,00	0,00	0,00	0,00	0,00	0,00	0,00
042	Opérat° ordre transfert entre sections	0,00	0,00	0,00	0,00	0,00	0,00	0,00	0,00	0,00
043	Opérat° ordre intérieur de la section	0,00	0,00	0,00	0,00	0,00	0,00	0,00	0,00	0,00
70	Produits des services, du domaine, vente	3 941 870,62	0,00	0,00	0,00	0,00	0,00	280 000,00	0,00	0,00
73	Impôts et taxes	17 748 993,00	0,00	0,00	0,00	0,00	0,00	0,00	0,00	0,00

Ville de Bordeaux - Budget principal - DM (projet de budget) - 2014

(1)	Libellé	Sous-fonction 02						Sous-fonction 04		
		020 Administrat° générale collectivité	021 Assemblée locale	022 Administration générale de l'état	023 Information, communication, publicité	024 Fêtes et cérémonies	025 Aides aux assoc. (non classées ailleurs)	026 Cimetières et pompes funèbres	041 Subvention globale	048 Autres act° de coopérat° décentralisée
74	Dotations et participations	2 076 276,00	0,00	0,00	0,00	0,00	0,00	0,00	52 620,00	0,00
75	Autres produits de gestion courante	10 677 639,77	0,00	0,00	0,00	0,00	0,00	0,00	0,00	0,00
76	Produits financiers	16 465,00	0,00	0,00	0,00	0,00	0,00	0,00	0,00	0,00
77	Produits exceptionnels	2 122 849,35	0,00	0,00	0,00	0,00	0,00	0,00	0,00	0,00
78	Reprise sur amortissements et provisions	0,00	0,00	0,00	0,00	0,00	0,00	0,00	0,00	0,00
Restes à réaliser – reports		0,00	0,00	0,00	0,00	0,00	0,00	0,00	0,00	0,00
SOLDE (2)		-59 199 132,98	0,00	-3 167 200,00	-1 568 000,00	0,00	0,00	-2 428 330,00	-631 780,00	0,00

(1) Pour le croisement par nature, le détail est fait selon le niveau de vote choisi par l'assemblée délibérante (chapitre, article ou article spécialisé).

(2) S'il s'agit du budget supplémentaire ou de décisions modificatives, les montants indiqués sont cumulés au niveau de l'ensemble des décisions budgétaires (BP + DM + BS). Le solde correspond à la différence entre les recettes et les dépenses. Les dépenses et les recettes correspondent à la somme des dépenses et des recettes de l'exercice ainsi que des restes à réaliser et des reports (lignes budgétaires 001 et 002). Les lignes reports 001 et 002 apparaissent à la colonne 01-Non ventilables.

IV – ANNEXES	IV
ELEMENTS DU BILAN PRESENTATION CROISEE PAR FONCTION – DETAIL FONCTIONNEMENT	A1.1

FONCTION 1 – Sécurité et salubrité publiques

(1)	Libellé	11 Sécurité intérieure	12 Hygiène et salubrité publique	Total
DEPENSES (2)		8 126 010,00	3 445 820,00	11 571 830,00
Dépenses de l'exercice		8 126 010,00	3 445 820,00	11 571 830,00
011	Charges à caractère général	388 370,00	220 400,00	608 770,00
012	Charges de personnel, frais assimilés	7 737 640,00	3 225 420,00	10 963 060,00
014	Atténuations de produits	0,00	0,00	0,00
022	Dépenses imprévues	0,00	0,00	0,00
023	Virement à la section d'investissement	0,00	0,00	0,00
042	Opérat° ordre transfert entre sections	0,00	0,00	0,00
043	Opérat° ordre intérieur de la section	0,00	0,00	0,00
66	Autres charges de gestion courante	0,00	0,00	0,00
650	Frais fonctionnement des groupes d'élus	0,00	0,00	0,00
66	Charges financières	0,00	0,00	0,00
67	Charges exceptionnelles	0,00	0,00	0,00
68	Dot. aux amortissements et provisions	0,00	0,00	0,00
Restes à réaliser – reports		0,00	0,00	0,00
RECETTES (2)		10 000,00	2 208 330,00	2 218 330,00
Recettes de l'exercice		10 000,00	2 208 330,00	2 218 330,00
013	Atténuations de charges	0,00	0,00	0,00
042	Opérat° ordre transfert entre sections	0,00	0,00	0,00
043	Opérat° ordre intérieur de la section	0,00	0,00	0,00
70	Produits des services, du domaine, vente	0,00	307 000,00	307 000,00
73	Impôts et taxes	0,00	0,00	0,00
74	Dotations et participations	0,00	1 901 330,00	1 901 330,00
75	Autres produits de gestion courante	10 000,00	0,00	10 000,00
76	Produits financiers	0,00	0,00	0,00
77	Produits exceptionnels	0,00	0,00	0,00
78	Reprise sur amortissements et provisions	0,00	0,00	0,00
Restes à réaliser – reports		0,00	0,00	0,00
SOLDE (2)		-8 116 010,00	-1 237 490,00	-9 353 500,00

Ville de Bordeaux - Budget principal - DM (projet de budget) - 2014

(1)	Libellé	Sous-fonction 11				
		110 Services communs	111 Police nationale	112 Police municipale	113 Pompiers, incendies et secours	114 Autres services de protection civile
DEPENSES (2)		936 410,00	0,00	7 189 600,00	0,00	0,00
Dépenses de l'exercice		936 410,00	0,00	7 189 600,00	0,00	0,00
011	Charges à caractère général	0,00	0,00	388 370,00	0,00	0,00
012	Charges de personnel, frais assimilés	936 410,00	0,00	6 801 230,00	0,00	0,00
014	Atténuations de produits	0,00	0,00	0,00	0,00	0,00
022	Dépenses imprévues	0,00	0,00	0,00	0,00	0,00
023	Virement à la section d'investissement	0,00	0,00	0,00	0,00	0,00
042	Opérat° ordre transfert entre sections	0,00	0,00	0,00	0,00	0,00
043	Opérat° ordre intérieur de la section	0,00	0,00	0,00	0,00	0,00
65	Autres charges de gestion courante	0,00	0,00	0,00	0,00	0,00
656	Frais fonctionnement des groupes d'élus	0,00	0,00	0,00	0,00	0,00
66	Charges financières	0,00	0,00	0,00	0,00	0,00
67	Charges exceptionnelles	0,00	0,00	0,00	0,00	0,00
68	Dot. aux amortissements et provisions	0,00	0,00	0,00	0,00	0,00
69	Restes à réaliser – reports	0,00	0,00	0,00	0,00	0,00
RECETTES (2)		0,00	0,00	10 000,00	0,00	0,00
Recettes de l'exercice		0,00	0,00	10 000,00	0,00	0,00
013	Atténuations de charges	0,00	0,00	0,00	0,00	0,00
042	Opérat° ordre transfert entre sections	0,00	0,00	0,00	0,00	0,00
043	Opérat° ordre intérieur de la section	0,00	0,00	0,00	0,00	0,00
70	Produits des services, du domaine, vente	0,00	0,00	0,00	0,00	0,00
73	Impôts et taxes	0,00	0,00	0,00	0,00	0,00
74	Dotations et participations	0,00	0,00	0,00	0,00	0,00
75	Autres produits de gestion courante	0,00	0,00	10 000,00	0,00	0,00
76	Produits financiers	0,00	0,00	0,00	0,00	0,00
77	Produits exceptionnels	0,00	0,00	0,00	0,00	0,00
78	Reprise sur amortissements et provisions	0,00	0,00	0,00	0,00	0,00
Restes à réaliser – reports		0,00	0,00	0,00	0,00	0,00
SOLDE (2)		-936 410,00	0,00	-7 179 600,00	0,00	0,00

(1) Pour le croisement par nature, le détail est fait selon le niveau de vote choisi par l'assemblée délibérante (chapitre, article ou article spécialisé).

(2) S'il s'agit du budget supplémentaire ou de décisions modificatives, les montants indiqués sont cumulés au niveau de l'ensemble des décisions budgétaires (BP + DM + BS). Le solde correspond à la différence entre les recettes et les dépenses. Les dépenses et les recettes correspondent à la somme des dépenses et des recettes de l'exercice ainsi que des restes à réaliser et des reports (lignes budgétaires 001 et 002). Les lignes reports 001 et 002 apparaissent à la colonne 01-Non ventilables.

IV – ANNEXES	IV
ELEMENTS DU BILAN PRESENTATION CROISEE PAR FONCTION – DETAIL FONCTIONNEMENT	A1.1

FONCTION 2 – Enseignement - Formation

(1)	Libellé	20 Services communs	21 Enseignement du premier degré	22 Enseignement du deuxième degré	23 Enseignement supérieur	24 Formation continue	25 Services annexes de l'enseignement	Total
	DEPENSES (2)	4 112 050,00	26 909 570,00	781 973,00	3 752 223,00	0,00	9 124 550,00	44 680 366,00
	Dépenses de l'exercice	4 112 050,00	26 909 570,00	781 973,00	3 752 223,00	0,00	9 124 550,00	44 680 366,00
011	Charges à caractère général	347 430,00	2 827 129,62	160 566,00	9 713,00	0,00	9 124 550,00	12 469 388,62
012	Charges de personnel, frais assimilés	3 690 070,00	21 085 440,00	384 120,00	365 710,00	0,00	0,00	25 525 340,00
014	Atténuations de produits	0,00	0,00	0,00	0,00	0,00	0,00	0,00
022	Dépenses imprévues	0,00	0,00	0,00	0,00	0,00	0,00	0,00
023	Virement à la section d'investissement	0,00	0,00	0,00	0,00	0,00	0,00	0,00
042	Opérat° ordre transfert entre sections	0,00	0,00	0,00	0,00	0,00	0,00	0,00
043	Opérat° ordre intérieur de la section	0,00	0,00	0,00	0,00	0,00	0,00	0,00
65	Autres charges de gestion courante	74 550,00	2 997 000,00	121 830,62	3 376 800,00	0,00	0,00	6 570 180,62
656	Frais fonctionnement des groupes d'élus	0,00	0,00	0,00	0,00	0,00	0,00	0,00
66	Charges financières	0,00	0,00	0,00	0,00	0,00	0,00	0,00
67	Charges exceptionnelles	0,00	0,38	115 456,38	0,00	0,00	0,00	115 456,76
68	Dot. aux amortissements et provisions	0,00	0,00	0,00	0,00	0,00	0,00	0,00
	Restes à réaliser – reports	0,00	0,00	0,00	0,00	0,00	0,00	0,00
	RECETTES (2)	0,00	215 700,00	721 084,00	40 000,00	0,00	5 269 340,00	6 246 124,00
	Recettes de l'exercice	0,00	215 700,00	721 084,00	40 000,00	0,00	5 269 340,00	6 246 124,00
013	Atténuations de charges	0,00	0,00	0,00	0,00	0,00	0,00	0,00
042	Opérat° ordre transfert entre sections	0,00	0,00	0,00	0,00	0,00	0,00	0,00
043	Opérat° ordre intérieur de la section	0,00	0,00	0,00	0,00	0,00	0,00	0,00
70	Produits des services, du domaine, vente	0,00	24 700,00	172 570,00	0,00	0,00	5 208 000,00	5 405 270,00
73	Impôts et taxes	0,00	0,00	0,00	0,00	0,00	0,00	0,00
74	Dotations et participations	0,00	95 000,00	548 514,00	40 000,00	0,00	61 340,00	744 854,00

Ville de Bordeaux - Budget principal - DM (projet de budget) - 2014

(1)	Libellé	20 Services communs	21 Enseignement du premier degré	22 Enseignement du deuxième degré	23 Enseignement supérieur	24 Formation continue	25 Services annexes de l'enseignement	Total
75	Autres produits de gestion courante	0,00	96 000,00	0,00	0,00	0,00	0,00	96 000,00
76	Produits financiers	0,00	0,00	0,00	0,00	0,00	0,00	0,00
77	Produits exceptionnels	0,00	0,00	0,00	0,00	0,00	0,00	0,00
78	Reprise sur amortissements et provisions	0,00	0,00	0,00	0,00	0,00	0,00	0,00
Restes à réaliser – reports		0,00	0,00	0,00	0,00	0,00	0,00	0,00
SOLDE (2)		-4 112 050,00	-26 693 870,00	-60 889,00	-3 712 223,00	0,00	-3 855 210,00	-38 434 242,00

(1)	Libellé	Sous-fonction 21			Sous-fonction 25				
		211 Ecoles maternelles	212 Ecoles primaires	213 Classes regroupées	251 Hébergement et restauration scolaire	252 Transports scolaires	253 Sport scolaire	254 Médecine scolaire	255 Classes de découverte et autres services
DEPENSES (2)		10 331 250,00	10 754 190,00	5 824 130,00	9 101 500,00	0,00	0,00	23 050,00	0,00
Dépenses de l'exercice		10 331 250,00	10 754 190,00	5 824 130,00	9 101 500,00	0,00	0,00	23 050,00	0,00
011	Charges à caractère général	0,00	0,00	2 827 129,62	9 101 500,00	0,00	0,00	23 050,00	0,00
012	Charges de personnel, frais assimilés	10 331 250,00	10 754 190,00	0,00	0,00	0,00	0,00	0,00	0,00
013	Atténuations de produits	0,00	0,00	0,00	0,00	0,00	0,00	0,00	0,00
022	Dépenses imprévues	0,00	0,00	0,00	0,00	0,00	0,00	0,00	0,00
023	Virement à la section d'investissement	0,00	0,00	0,00	0,00	0,00	0,00	0,00	0,00
042	Opérat° ordre transfert entre sections	0,00	0,00	0,00	0,00	0,00	0,00	0,00	0,00
043	Opérat° ordre intérieur de la section	0,00	0,00	0,00	0,00	0,00	0,00	0,00	0,00
65	Autres charges de gestion courante	0,00	0,00	2 997 000,00	0,00	0,00	0,00	0,00	0,00
656	Frais fonctionnement des groupes d'élus	0,00	0,00	0,00	0,00	0,00	0,00	0,00	0,00
66	Charges financières	0,00	0,00	0,00	0,00	0,00	0,00	0,00	0,00
67	Charges exceptionnelles	0,00	0,00	0,38	0,00	0,00	0,00	0,00	0,00
68	Dot. aux amortissements et provisions	0,00	0,00	0,00	0,00	0,00	0,00	0,00	0,00
Restes à réaliser – reports		0,00	0,00	0,00	0,00	0,00	0,00	0,00	0,00
RECETTES (2)		0,00	0,00	215 700,00	5 184 000,00	0,00	0,00	49 340,00	36 000,00
Recettes de l'exercice		0,00	0,00	215 700,00	5 184 000,00	0,00	0,00	49 340,00	36 000,00
013	Atténuations de charges	0,00	0,00	0,00	0,00	0,00	0,00	0,00	0,00
042	Opérat° ordre transfert entre sections	0,00	0,00	0,00	0,00	0,00	0,00	0,00	0,00
043	Opérat° ordre intérieur de la section	0,00	0,00	0,00	0,00	0,00	0,00	0,00	0,00
70	Produits des services, du domaine, vente	0,00	0,00	24 700,00	5 172 000,00	0,00	0,00	0,00	36 000,00
73	Impôts et taxes	0,00	0,00	0,00	0,00	0,00	0,00	0,00	0,00
74	Dotations et participations	0,00	0,00	95 000,00	12 000,00	0,00	0,00	49 340,00	0,00
75	Autres produits de gestion courante	0,00	0,00	96 000,00	0,00	0,00	0,00	0,00	0,00

Ville de Bordeaux - Budget principal - DM (projet de budget) - 2014

(1)	Libellé	Sous-fonction 21			Sous-fonction 25				
		211 Ecoles maternelles	212 Ecoles primaires	213 Classes regroupées	251 Hébergement et restauration scolaire	252 Transports scolaires	253 Sport scolaire	254 Médecine scolaire	255 Classes de découverte et autres services
76	Produits financiers	0,00	0,00	0,00	0,00	0,00	0,00	0,00	0,00
77	Produits exceptionnels	0,00	0,00	0,00	0,00	0,00	0,00	0,00	0,00
78	Reprise sur amortissements et provisions	0,00	0,00	0,00	0,00	0,00	0,00	0,00	0,00
	Restes à réaliser – reports	0,00	0,00	0,00	0,00	0,00	0,00	0,00	0,00
	SOLDE (2)	-10 331 250,00	-10 754 190,00	-5 608 430,00	-3 917 500,00	0,00	0,00	26 290,00	36 000,00

(1) Pour le croisement par nature, le détail est fait selon le niveau de vote choisi par l'assemblée délibérante (chapitre, article ou article spécialisé).

(2) S'il s'agit du budget supplémentaire ou de décisions modificatives, les montants indiqués sont cumulés au niveau de l'ensemble des décisions budgétaires (BP + DM + BS). Le solde correspond à la différence entre les recettes et les dépenses. Les dépenses et les recettes correspondent à la somme des dépenses et des recettes de l'exercice ainsi que des restes à réaliser et des reports (lignes budgétaires 001 et 002). Les lignes reports 001 et 002 apparaissent à la colonne 01-Non ventilables.

IV – ANNEXES	IV
ELEMENTS DU BILAN PRESENTATION CROISEE PAR FONCTION – DETAIL FONCTIONNEMENT	A1.1

FONCTION 3 – Culture

(1)	Libellé	30 Services communs	31 Expression artistique	32 Conservation et diffusion des patrimoine	33 Action culturelle	Total
DEPENSES (2)		6 266 663,00	25 408 565,27	21 240 192,00	623 192,36	53 538 612,63
Dépenses de l'exercice		6 266 663,00	25 408 565,27	21 240 192,00	623 192,36	53 538 612,63
011	Charges à caractère général	0,00	563 275,27	3 709 662,00	610 092,36	4 883 029,63
012	Charges de personnel, frais assimilés	1 887 800,00	8 206 690,00	17 515 830,00	100,00	27 610 420,00
014	Atténuations de produits	0,00	0,00	0,00	0,00	0,00
022	Dépenses imprévues	0,00	0,00	0,00	0,00	0,00
023	Virement à la section d'investissement	0,00	0,00	0,00	0,00	0,00
042	Opérat° ordre transfert entre sections	0,00	0,00	0,00	0,00	0,00
043	Opérat° ordre intérieur de la section	0,00	0,00	0,00	0,00	0,00
65	Autres charges de gestion courante	4 378 863,00	16 638 100,00	14 700,00	13 000,00	21 044 663,00
656	Frais fonctionnement des groupes d'élus	0,00	0,00	0,00	0,00	0,00
66	Charges financières	0,00	0,00	0,00	0,00	0,00
67	Charges exceptionnelles	0,00	500,00	0,00	0,00	500,00
68	Dot. aux amortissements et provisions	0,00	0,00	0,00	0,00	0,00
Restes à réaliser – reports		0,00	0,00	0,00	0,00	0,00
RECETTES (2)		0,00	636 087,00	1 196 711,00	32 000,00	1 864 798,00
Recettes de l'exercice		0,00	636 087,00	1 196 711,00	32 000,00	1 864 798,00
013	Atténuations de charges	0,00	0,00	0,00	0,00	0,00
042	Opérat° ordre transfert entre sections	0,00	0,00	0,00	0,00	0,00
043	Opérat° ordre intérieur de la section	0,00	0,00	0,00	0,00	0,00
70	Produits des services, du domaine, vente	0,00	370 800,00	596 500,00	0,00	967 300,00
73	Impôts et taxes	0,00	0,00	0,00	0,00	0,00
74	Dotations et participations	0,00	258 787,00	430 711,00	22 000,00	711 498,00
75	Autres produits de gestion courante	0,00	6 500,00	168 500,00	10 000,00	185 000,00
76	Produits financiers	0,00	0,00	0,00	0,00	0,00
77	Produits exceptionnels	0,00	0,00	1 000,00	0,00	1 000,00
78	Reprise sur amortissements et provisions	0,00	0,00	0,00	0,00	0,00
Restes à réaliser – reports		0,00	0,00	0,00	0,00	0,00

Ville de Bordeaux - Budget principal - DM (projet de budget) - 2014

(1)	Libellé	30 Services communs	31 Expression artistique	32 Conservation et diffusion des patrimoine	33 Action culturelle	Total
SOLDE (2)		-6 266 663,00	-24 772 478,27	-20 043 481,00	-591 192,36	-51 673 814,63

(1)	Libellé	Sous-fonction 31				Sous-fonction 32			
		311 Expression musicale, lyrique et choré.	312 Arts plastiques, activités artistiques	313 Théâtres	314 Cinémas et autres salles de spectacles	321 Bibliothèques et médiathèques	322 Musées	323 Archives	324 Entretien du patrimoine culturel
DEPENSES (2)		25 408 565,27	0,00	0,00	0,00	8 904 140,00	11 423 902,00	912 150,00	0,00
Dépenses de l'exercice		25 408 565,27	0,00	0,00	0,00	8 904 140,00	11 423 902,00	912 150,00	0,00
011	Charges à caractère général	563 275,27	0,00	0,00	0,00	1 160 100,00	2 517 212,00	32 350,00	0,00
012	Charges de personnel, frais assimilés	8 206 690,00	0,00	0,00	0,00	7 743 040,00	8 892 990,00	879 800,00	0,00
014	Atténuations de produits	0,00	0,00	0,00	0,00	0,00	0,00	0,00	0,00
022	Dépenses imprévues	0,00	0,00	0,00	0,00	0,00	0,00	0,00	0,00
023	Virement à la section d'investissement	0,00	0,00	0,00	0,00	0,00	0,00	0,00	0,00
042	Opérat° ordre transfert entre sections	0,00	0,00	0,00	0,00	0,00	0,00	0,00	0,00
043	Opérat° ordre intérieur de la section	0,00	0,00	0,00	0,00	0,00	0,00	0,00	0,00
65	Autres charges de gestion courante	16 638 100,00	0,00	0,00	0,00	1 000,00	13 700,00	0,00	0,00
65	Frais fonctionnement des groupes d'élus	0,00	0,00	0,00	0,00	0,00	0,00	0,00	0,00
66	Charges financières	0,00	0,00	0,00	0,00	0,00	0,00	0,00	0,00
67	Charges exceptionnelles	500,00	0,00	0,00	0,00	0,00	0,00	0,00	0,00
68	Dot. aux amortissements et provisions	0,00	0,00	0,00	0,00	0,00	0,00	0,00	0,00
Restes à réaliser – reports		0,00	0,00	0,00	0,00	0,00	0,00	0,00	0,00
RECETTES (2)		636 087,00	0,00	0,00	0,00	220 000,00	960 711,00	16 000,00	0,00
Recettes de l'exercice		636 087,00	0,00	0,00	0,00	220 000,00	960 711,00	16 000,00	0,00
013	Atténuations de charges	0,00	0,00	0,00	0,00	0,00	0,00	0,00	0,00
042	Opérat° ordre transfert entre sections	0,00	0,00	0,00	0,00	0,00	0,00	0,00	0,00
043	Opérat° ordre intérieur de la section	0,00	0,00	0,00	0,00	0,00	0,00	0,00	0,00
70	Produits des services, du domaine, vente	370 800,00	0,00	0,00	0,00	105 000,00	482 500,00	9 000,00	0,00
73	Impôts et taxes	0,00	0,00	0,00	0,00	0,00	0,00	0,00	0,00
74	Dotations et participations	258 787,00	0,00	0,00	0,00	74 000,00	356 711,00	0,00	0,00
75	Autres produits de gestion courante	6 500,00	0,00	0,00	0,00	41 000,00	120 500,00	7 000,00	0,00
76	Produits financiers	0,00	0,00	0,00	0,00	0,00	0,00	0,00	0,00
77	Produits exceptionnels	0,00	0,00	0,00	0,00	0,00	1 000,00	0,00	0,00
78	Reprise sur amortissements et provisions	0,00	0,00	0,00	0,00	0,00	0,00	0,00	0,00
Restes à réaliser – reports		0,00	0,00	0,00	0,00	0,00	0,00	0,00	0,00
SOLDE (2)		-24 772 478,27	0,00	0,00	0,00	-8 684 140,00	-10 463 191,00	-896 150,00	0,00

IV – ANNEXES	IV
ELEMENTS DU BILAN PRESENTATION CROISEE PAR FONCTION – DETAIL FONCTIONNEMENT	A1.1

FONCTION 4 – Sport et jeunesse

(1)	Libellé	40 Services communs	41 Sports	42 Jeunesse	Total
DEPENSES (2)		6 200 467,92	13 424 097,82	13 986 466,98	33 611 032,72
Dépenses de l'exercice		6 200 467,92	13 424 097,82	13 986 466,98	33 611 032,72
011	Charges à caractère général	185 880,00	2 508 387,82	112 500,00	2 806 767,82
012	Charges de personnel, frais assimilés	1 528 860,00	9 796 910,00	325 330,00	11 651 100,00
014	Atténuations de produits	0,00	0,00	0,00	0,00
022	Dépenses imprévues	0,00	0,00	0,00	0,00
023	Virement à la section d'investissement	0,00	0,00	0,00	0,00
042	Opérat° ordre transfert entre sections	0,00	0,00	0,00	0,00
043	Opérat° ordre intérieur de la section	0,00	0,00	0,00	0,00
66	Autres charges de gestion courante	4 485 727,92	0,00	13 548 636,98	18 034 364,90
6581	Frais fonctionnement des groupes d'élus	0,00	0,00	0,00	0,00
66	Charges financières	0,00	0,00	0,00	0,00
67	Charges exceptionnelles	0,00	1 118 800,00	0,00	1 118 800,00
68	Dot. aux amortissements et provisions	0,00	0,00	0,00	0,00
Restes à réaliser – reports		0,00	0,00	0,00	0,00
RECETTES (2)		0,00	1 767 000,00	3 471 066,00	5 238 066,00
Recettes de l'exercice		0,00	1 767 000,00	3 471 066,00	5 238 066,00
013	Atténuations de charges	0,00	0,00	0,00	0,00
042	Opérat° ordre transfert entre sections	0,00	0,00	0,00	0,00
043	Opérat° ordre intérieur de la section	0,00	0,00	0,00	0,00
70	Produits des services, du domaine, vente	0,00	1 714 000,00	20 000,00	1 734 000,00
73	Impôts et taxes	0,00	0,00	0,00	0,00
74	Dotations et participations	0,00	46 000,00	3 451 066,00	3 497 066,00
75	Autres produits de gestion courante	0,00	0,00	0,00	0,00
76	Produits financiers	0,00	0,00	0,00	0,00
77	Produits exceptionnels	0,00	7 000,00	0,00	7 000,00
78	Reprise sur amortissements et provisions	0,00	0,00	0,00	0,00
Restes à réaliser – reports		0,00	0,00	0,00	0,00
SOLDE (2)		-6 200 467,92	-11 657 097,82	-10 515 400,98	-28 372 966,72

Ville de Bordeaux - Budget principal - DM (projet de budget) - 2014

(1)	Libellé	Sous-fonction 41					Sous-fonction 42		
		411 Salles de sport, gymnases	412 Stades	413 Piscines	414 Autres équipements sportifs ou de loisir	415 Manifestations sportives	421 Centres de loisirs	422 Autres activités pour les jeunes	423 Colonies de vacances
DEPENSES (2)		5 715 331,00	1 104 212,00	4 832 810,00	1 454 149,82	317 595,00	8 988 718,38	4 997 748,60	0,00
Dépenses de l'exercice		5 715 331,00	1 104 212,00	4 832 810,00	1 454 149,82	317 595,00	8 988 718,38	4 997 748,60	0,00
011	Charges à caractère général	358 031,00	1 103 862,00	323 550,00	405 349,82	317 595,00	42 000,00	70 500,00	0,00
012	Charges de personnel, frais assimilés	5 287 300,00	350,00	4 509 260,00	0,00	0,00	0,00	325 330,00	0,00
014	Atténuations de produits	0,00	0,00	0,00	0,00	0,00	0,00	0,00	0,00
022	Dépenses imprévues	0,00	0,00	0,00	0,00	0,00	0,00	0,00	0,00
023	<i>Virement à la section d'investissement</i>	0,00	0,00	0,00	0,00	0,00	0,00	0,00	0,00
042	<i>Opérat° ordre transfert entre sections</i>	0,00	0,00	0,00	0,00	0,00	0,00	0,00	0,00
043	<i>Opérat° ordre intérieur de la section</i>	0,00	0,00	0,00	0,00	0,00	0,00	0,00	0,00
65	Autres charges de gestion courante	0,00	0,00	0,00	0,00	0,00	8 946 718,38	4 601 918,60	0,00
656	Frais fonctionnement des groupes d'élus	0,00	0,00	0,00	0,00	0,00	0,00	0,00	0,00
66	Charges financières	0,00	0,00	0,00	0,00	0,00	0,00	0,00	0,00
67	Charges exceptionnelles	70 000,00	0,00	0,00	1 048 800,00	0,00	0,00	0,00	0,00
68	Dot. aux amortissements et provisions	0,00	0,00	0,00	0,00	0,00	0,00	0,00	0,00
00	Restes à réaliser – reports	0,00	0,00	0,00	0,00	0,00	0,00	0,00	0,00
RECETTES (2)		5 000,00	300 000,00	1 302 000,00	160 000,00	0,00	0,00	3 471 066,00	0,00
Recettes de l'exercice		5 000,00	300 000,00	1 302 000,00	160 000,00	0,00	0,00	3 471 066,00	0,00
013	Atténuations de charges	0,00	0,00	0,00	0,00	0,00	0,00	0,00	0,00
042	<i>Opérat° ordre transfert entre sections</i>	0,00	0,00	0,00	0,00	0,00	0,00	0,00	0,00
043	<i>Opérat° ordre intérieur de la section</i>	0,00	0,00	0,00	0,00	0,00	0,00	0,00	0,00
70	Produits des services, du domaine, vente	5 000,00	300 000,00	1 269 000,00	140 000,00	0,00	0,00	20 000,00	0,00
73	Impôts et taxes	0,00	0,00	0,00	0,00	0,00	0,00	0,00	0,00
74	Dotations et participations	0,00	0,00	26 000,00	20 000,00	0,00	0,00	3 451 066,00	0,00
75	Autres produits de gestion courante	0,00	0,00	0,00	0,00	0,00	0,00	0,00	0,00
76	Produits financiers	0,00	0,00	0,00	0,00	0,00	0,00	0,00	0,00
77	Produits exceptionnels	0,00	0,00	7 000,00	0,00	0,00	0,00	0,00	0,00
78	Reprise sur amortissements et provisions	0,00	0,00	0,00	0,00	0,00	0,00	0,00	0,00
Restes à réaliser – reports		0,00	0,00	0,00	0,00	0,00	0,00	0,00	0,00
SOLDE (2)		-5 710 331,00	-804 212,00	-3 530 810,00	-1 294 149,82	-317 595,00	-8 988 718,38	-1 526 682,60	0,00

(1) Pour le croisement par nature, le détail est fait selon le niveau de vote choisi par l'assemblée délibérante (chapitre, article ou article spécialisé).

(2) S'il s'agit du budget supplémentaire ou de décisions modificatives, les montants indiqués sont cumulés au niveau de l'ensemble des décisions budgétaires (BP + DM + BS). Le solde correspond à la différence entre les recettes et les dépenses. Les dépenses et les recettes correspondent à la somme des dépenses et des recettes de l'exercice ainsi que des restes à réaliser et des reports (lignes budgétaires 001 et 002). Les lignes reports 001 et 002 apparaissent à la colonne 01-Non ventilables.

IV – ANNEXES	IV
ELEMENTS DU BILAN PRESENTATION CROISEE PAR FONCTION – DETAIL FONCTIONNEMENT	A1.1

FONCTION 5 – Interventions sociales et santé

(1)	Libellé	51 Santé	52 Interventions sociales	Total
DEPENSES (2)		195 593,00	13 102 810,37	13 298 403,37
Dépenses de l'exercice		195 593,00	13 102 810,37	13 298 403,37
011	Charges à caractère général	195 593,00	369 150,76	564 743,76
012	Charges de personnel, frais assimilés	0,00	2 948 180,00	2 948 180,00
014	Atténuations de produits	0,00	0,00	0,00
022	Dépenses imprévues	0,00	0,00	0,00
023	<i>Virement à la section d'investissement</i>	0,00	0,00	0,00
042	<i>Opérat° ordre transfert entre sections</i>	0,00	0,00	0,00
043	<i>Opérat° ordre intérieur de la section</i>	0,00	0,00	0,00
66	Autres charges de gestion courante	0,00	9 785 479,61	9 785 479,61
65	Frais fonctionnement des groupes d'élus	0,00	0,00	0,00
66	Charges financières	0,00	0,00	0,00
67	Charges exceptionnelles	0,00	0,00	0,00
68	Dot. aux amortissements et provisions	0,00	0,00	0,00
Restes à réaliser – reports		0,00	0,00	0,00
RECETTES (2)		553 000,00	688 728,55	1 241 728,55
Recettes de l'exercice		553 000,00	688 728,55	1 241 728,55
013	Atténuations de charges	0,00	0,00	0,00
042	<i>Opérat° ordre transfert entre sections</i>	0,00	0,00	0,00
043	<i>Opérat° ordre intérieur de la section</i>	0,00	0,00	0,00
70	Produits des services, du domaine, vente	540 000,00	0,00	540 000,00
73	Impôts et taxes	0,00	0,00	0,00
74	Dotations et participations	13 000,00	688 728,55	701 728,55
75	Autres produits de gestion courante	0,00	0,00	0,00
76	Produits financiers	0,00	0,00	0,00
77	Produits exceptionnels	0,00	0,00	0,00
78	Reprise sur amortissements et provisions	0,00	0,00	0,00
Restes à réaliser – reports		0,00	0,00	0,00
SOLDE (2)		357 407,00	-12 414 081,82	-12 056 674,82

Ville de Bordeaux - Budget principal - DM (projet de budget) - 2014

(1)	Libellé	Sous-fonction 51			Sous-fonction 52				
		510 Services communs	511 Dispensaires, autres établiss sanitaires	512 Actions de prévention sanitaire	520 Services communs	521 Services à caractère social handicapés	522 Act° pour l'enfance et l'adolescence	523 Act° pour personnes en difficulté	524 Autres services
DEPENSES (2)		0,00	195 593,00	0,00	10 543 842,76	40 800,00	2 003 267,61	87 100,00	427 800,00
Dépenses de l'exercice		0,00	195 593,00	0,00	10 543 842,76	40 800,00	2 003 267,61	87 100,00	427 800,00
011	Charges à caractère général	0,00	195 593,00	0,00	293 370,76	22 800,00	0,00	52 100,00	880,00
012	Charges de personnel, frais assimilés	0,00	0,00	0,00	2 521 260,00	0,00	0,00	0,00	426 920,00
014	Atténuations de produits	0,00	0,00	0,00	0,00	0,00	0,00	0,00	0,00
022	Dépenses imprévues	0,00	0,00	0,00	0,00	0,00	0,00	0,00	0,00
023	Virement à la section d'investissement	0,00	0,00	0,00	0,00	0,00	0,00	0,00	0,00
042	<i>Opérat° ordre transfert entre sections</i>	0,00	0,00	0,00	0,00	0,00	0,00	0,00	0,00
043	<i>Opérat° ordre intérieur de la section</i>	0,00	0,00	0,00	0,00	0,00	0,00	0,00	0,00
65	Autres charges de gestion courante	0,00	0,00	0,00	7 729 212,00	18 000,00	2 003 267,61	35 000,00	0,00
656	Frais fonctionnement des groupes d'élus	0,00	0,00	0,00	0,00	0,00	0,00	0,00	0,00
66	Charges financières	0,00	0,00	0,00	0,00	0,00	0,00	0,00	0,00
67	Charges exceptionnelles	0,00	0,00	0,00	0,00	0,00	0,00	0,00	0,00
68	Dot. aux amortissements et provisions	0,00	0,00	0,00	0,00	0,00	0,00	0,00	0,00
00	Restes à réaliser – reports	0,00	0,00	0,00	0,00	0,00	0,00	0,00	0,00
RECETTES (2)		0,00	540 000,00	13 000,00	498 728,55	0,00	0,00	40 000,00	150 000,00
Recettes de l'exercice		0,00	540 000,00	13 000,00	498 728,55	0,00	0,00	40 000,00	150 000,00
013	Atténuations de charges	0,00	0,00	0,00	0,00	0,00	0,00	0,00	0,00
042	<i>Opérat° ordre transfert entre sections</i>	0,00	0,00	0,00	0,00	0,00	0,00	0,00	0,00
043	<i>Opérat° ordre intérieur de la section</i>	0,00	0,00	0,00	0,00	0,00	0,00	0,00	0,00
70	Produits des services, du domaine, vente	0,00	540 000,00	0,00	0,00	0,00	0,00	0,00	0,00
73	Impôts et taxes	0,00	0,00	0,00	0,00	0,00	0,00	0,00	0,00
74	Dotations et participations	0,00	0,00	13 000,00	498 728,55	0,00	0,00	40 000,00	150 000,00
75	Autres produits de gestion courante	0,00	0,00	0,00	0,00	0,00	0,00	0,00	0,00
76	Produits financiers	0,00	0,00	0,00	0,00	0,00	0,00	0,00	0,00
77	Produits exceptionnels	0,00	0,00	0,00	0,00	0,00	0,00	0,00	0,00
78	Reprise sur amortissements et provisions	0,00	0,00	0,00	0,00	0,00	0,00	0,00	0,00
Restes à réaliser – reports		0,00	0,00	0,00	0,00	0,00	0,00	0,00	0,00
SOLDE (2)		0,00	344 407,00	13 000,00	-10 045 114,21	-40 800,00	-2 003 267,61	-47 100,00	-277 800,00

(1) Pour le croisement par nature, le détail est fait selon le niveau de vote choisi par l'assemblée délibérante (chapitre, article ou article spécialisé).

(2) S'il s'agit du budget supplémentaire ou de décisions modificatives, les montants indiqués sont cumulés au niveau de l'ensemble des décisions budgétaires (BP + DM + BS). Le solde correspond à la différence entre les recettes et les dépenses. Les dépenses et les recettes correspondent à la somme des dépenses et des recettes de l'exercice ainsi que des restes à réaliser et des reports (lignes budgétaires 001 et 002). Les lignes reports 001 et 002 apparaissent à la colonne 01-Non ventilables.

IV – ANNEXES	IV
ELEMENTS DU BILAN PRESENTATION CROISEE PAR FONCTION – DETAIL FONCTIONNEMENT	A1.1

FONCTION 6 – Famille

(1)	Libellé	60 Services communs	61 Services en faveur des personnes âgées	62 Actions en faveur de la maternité	63 Aides à la famille	64 Crèches et garderies	Total
DEPENSES (2)		0,00	6 477 918,00	0,00	3 720,00	28 881 849,69	35 363 487,69
Dépenses de l'exercice		0,00	6 477 918,00	0,00	3 720,00	28 881 849,69	35 363 487,69
011	Charges à caractère général	0,00	2 276 658,00	0,00	0,00	1 709 979,69	3 986 637,69
012	Charges de personnel, frais assimilés	0,00	3 966 060,00	0,00	0,00	20 188 120,00	24 154 180,00
014	Atténuations de produits	0,00	0,00	0,00	0,00	0,00	0,00
022	Dépenses imprévues	0,00	0,00	0,00	0,00	0,00	0,00
023	Virement à la section d'investissement	0,00	0,00	0,00	0,00	0,00	0,00
042	Opérat° ordre transfert entre sections	0,00	0,00	0,00	0,00	0,00	0,00
043	Opérat° ordre intérieur de la section	0,00	0,00	0,00	0,00	0,00	0,00
656	Autres charges de gestion courante	0,00	235 200,00	0,00	3 720,00	6 983 750,00	7 222 670,00
656	Frais fonctionnement des groupes d'élus	0,00	0,00	0,00	0,00	0,00	0,00
66	Charges financières	0,00	0,00	0,00	0,00	0,00	0,00
67	Charges exceptionnelles	0,00	0,00	0,00	0,00	0,00	0,00
68	Dot. aux amortissements et provisions	0,00	0,00	0,00	0,00	0,00	0,00
Restes à réaliser – reports		0,00	0,00	0,00	0,00	0,00	0,00
RECETTES (2)		0,00	1 708 000,00	0,00	0,00	16 805 000,00	18 513 000,00
Recettes de l'exercice		0,00	1 708 000,00	0,00	0,00	16 805 000,00	18 513 000,00
013	Atténuations de charges	0,00	0,00	0,00	0,00	0,00	0,00
042	Opérat° ordre transfert entre sections	0,00	0,00	0,00	0,00	0,00	0,00
043	Opérat° ordre intérieur de la section	0,00	0,00	0,00	0,00	0,00	0,00
70	Produits des services, du domaine, vente	0,00	1 575 500,00	0,00	0,00	3 905 000,00	5 480 500,00
73	Impôts et taxes	0,00	0,00	0,00	0,00	0,00	0,00
74	Dotations et participations	0,00	132 500,00	0,00	0,00	12 900 000,00	13 032 500,00
75	Autres produits de gestion courante	0,00	0,00	0,00	0,00	0,00	0,00
76	Produits financiers	0,00	0,00	0,00	0,00	0,00	0,00
77	Produits exceptionnels	0,00	0,00	0,00	0,00	0,00	0,00
78	Reprise sur amortissements et provisions	0,00	0,00	0,00	0,00	0,00	0,00
Restes à réaliser – reports		0,00	0,00	0,00	0,00	0,00	0,00

Ville de Bordeaux - Budget principal - DM (projet de budget) - 2014

(1)	Libellé	60 Services communs	61 Services en faveur des personnes âgées	62 Actions en faveur de la maternité	63 Aides à la famille	64 Crèches et garderies	Total
	SOLDE (2)	0,00	-4 769 918,00	0,00	-3 720,00	-12 076 849,69	-16 850 487,69

(1) Pour le croisement par nature, le détail est fait selon le niveau de vote choisi par l'assemblée délibérante (chapitre, article ou article spécialisé).

(2) S'il s'agit du budget supplémentaire ou de décisions modificatives, les montants indiqués sont cumulés au niveau de l'ensemble des décisions budgétaires (BP + DM + BS). Le solde correspond à la différence entre les recettes et les dépenses. Les dépenses et les recettes correspondent à la somme des dépenses et des recettes de l'exercice ainsi que des restes à réaliser et des reports (lignes budgétaires 001 et 002). Les lignes reports 001 et 002 apparaissent à la colonne 01-Non ventilables.

IV – ANNEXES	IV
ELEMENTS DU BILAN PRESENTATION CROISEE PAR FONCTION – DETAIL FONCTIONNEMENT	A1.1

FONCTION 7 – Logement

(1)	Libellé	70 Services communs	71 Parc privé de la ville	72 Aide au secteur locatif	73 Aides à l'accession à la propriété	Total
DEPENSES (2)		0,00	0,00	1 221 118,00	0,00	1 221 118,00
Dépenses de l'exercice		0,00	0,00	1 221 118,00	0,00	1 221 118,00
011	Charges à caractère général	0,00	0,00	72 500,00	0,00	72 500,00
012	Charges de personnel, frais assimilés	0,00	0,00	0,00	0,00	0,00
014	Atténuations de produits	0,00	0,00	0,00	0,00	0,00
022	Dépenses imprévues	0,00	0,00	0,00	0,00	0,00
023	Virement à la section d'investissement	0,00	0,00	0,00	0,00	0,00
042	Opérat° ordre transfert entre sections	0,00	0,00	0,00	0,00	0,00
043	Opérat° ordre intérieur de la section	0,00	0,00	0,00	0,00	0,00
66	Autres charges de gestion courante	0,00	0,00	1 148 618,00	0,00	1 148 618,00
65	Frais fonctionnement des groupes d'élus	0,00	0,00	0,00	0,00	0,00
66	Charges financières	0,00	0,00	0,00	0,00	0,00
67	Charges exceptionnelles	0,00	0,00	0,00	0,00	0,00
68	Dot. aux amortissements et provisions	0,00	0,00	0,00	0,00	0,00
Restes à réaliser – reports		0,00	0,00	0,00	0,00	0,00
RECETTES (2)		0,00	0,00	0,00	0,00	0,00
Recettes de l'exercice		0,00	0,00	0,00	0,00	0,00
013	Atténuations de charges	0,00	0,00	0,00	0,00	0,00
042	Opérat° ordre transfert entre sections	0,00	0,00	0,00	0,00	0,00
043	Opérat° ordre intérieur de la section	0,00	0,00	0,00	0,00	0,00
70	Produits des services, du domaine, vente	0,00	0,00	0,00	0,00	0,00
73	Impôts et taxes	0,00	0,00	0,00	0,00	0,00
74	Dotations et participations	0,00	0,00	0,00	0,00	0,00
75	Autres produits de gestion courante	0,00	0,00	0,00	0,00	0,00
76	Produits financiers	0,00	0,00	0,00	0,00	0,00
77	Produits exceptionnels	0,00	0,00	0,00	0,00	0,00
78	Reprise sur amortissements et provisions	0,00	0,00	0,00	0,00	0,00
Restes à réaliser – reports		0,00	0,00	0,00	0,00	0,00
SOLDE (2)		0,00	0,00	-1 221 118,00	0,00	-1 221 118,00

IV – ANNEXES	IV
ELEMENTS DU BILAN PRESENTATION CROISEE PAR FONCTION – DETAIL FONCTIONNEMENT	A1.1

FONCTION 8 – Aménagement et services urbains, environnement

(1)	Libellé	81 Services urbains	82 Aménagement urbain	83 Environnement	Total
DEPENSES (2)		16 260 807,00	14 523 532,94	2 500 094,70	33 284 434,64
Dépenses de l'exercice		16 260 807,00	14 523 532,94	2 500 094,70	33 284 434,64
011	Charges à caractère général	6 620 037,00	2 907 647,94	397 683,70	9 925 368,64
012	Charges de personnel, frais assimilés	9 640 770,00	10 914 416,00	1 862 380,00	22 417 566,00
014	Atténuations de produits	0,00	0,00	0,00	0,00
022	Dépenses imprévues	0,00	0,00	0,00	0,00
023	Virement à la section d'investissement	0,00	0,00	0,00	0,00
042	Opérat° ordre transfert entre sections	0,00	0,00	0,00	0,00
043	Opérat° ordre intérieur de la section	0,00	0,00	0,00	0,00
66	Autres charges de gestion courante	0,00	701 469,00	240 031,00	941 500,00
66	Frais fonctionnement des groupes d'élus	0,00	0,00	0,00	0,00
66	Charges financières	0,00	0,00	0,00	0,00
67	Charges exceptionnelles	0,00	0,00	0,00	0,00
68	Dot. aux amortissements et provisions	0,00	0,00	0,00	0,00
Restes à réaliser – reports		0,00	0,00	0,00	0,00
RECETTES (2)		2 415 000,00	5 835 000,00	173 838,00	8 423 838,00
Recettes de l'exercice		2 415 000,00	5 835 000,00	173 838,00	8 423 838,00
013	Atténuations de charges	0,00	0,00	0,00	0,00
042	Opérat° ordre transfert entre sections	0,00	0,00	0,00	0,00
043	Opérat° ordre intérieur de la section	0,00	0,00	0,00	0,00
70	Produits des services, du domaine, vente	20 000,00	218 000,00	27 000,00	265 000,00
73	Impôts et taxes	2 347 400,00	5 617 000,00	0,00	7 964 400,00
74	Dotations et participations	0,00	0,00	46 738,00	46 738,00
75	Autres produits de gestion courante	47 600,00	0,00	100,00	47 700,00
76	Produits financiers	0,00	0,00	0,00	0,00
77	Produits exceptionnels	0,00	0,00	100 000,00	100 000,00
78	Reprise sur amortissements et provisions	0,00	0,00	0,00	0,00
Restes à réaliser – reports		0,00	0,00	0,00	0,00
SOLDE (2)		-13 845 807,00	-8 688 532,94	-2 326 256,70	-24 860 596,64

(1)	Libellé	Sous-fonction 81						
		810 Services communs	811 Eau et assainissement	812 Collecte et traitement ordures ménagères	813 Propreté urbaine	814 Eclairage public	815 Transports urbains	816 Autres réseaux et services divers
DEPENSES (2)		86 400,00	6 500,00	0,00	8 518 890,00	6 818 017,00	0,00	831 000,00
Dépenses de l'exercice		86 400,00	6 500,00	0,00	8 518 890,00	6 818 017,00	0,00	831 000,00
011	Charges à caractère général	86 400,00	6 500,00	0,00	655 400,00	5 040 737,00	0,00	831 000,00
012	Charges de personnel, frais assimilés	0,00	0,00	0,00	7 863 490,00	1 777 280,00	0,00	0,00
014	Atténuations de produits	0,00	0,00	0,00	0,00	0,00	0,00	0,00
022	Dépenses imprévues	0,00	0,00	0,00	0,00	0,00	0,00	0,00
023	<i>Virement à la section d'investissement</i>	0,00	0,00	0,00	0,00	0,00	0,00	0,00
042	<i>Opérat° ordre transfert entre sections</i>	0,00	0,00	0,00	0,00	0,00	0,00	0,00
043	<i>Opérat° ordre intérieur de la section</i>	0,00	0,00	0,00	0,00	0,00	0,00	0,00
65	Autres charges de gestion courante	0,00	0,00	0,00	0,00	0,00	0,00	0,00
65	Frais fonctionnement des groupes d'élus	0,00	0,00	0,00	0,00	0,00	0,00	0,00
66	Charges financières	0,00	0,00	0,00	0,00	0,00	0,00	0,00
67	Charges exceptionnelles	0,00	0,00	0,00	0,00	0,00	0,00	0,00
68	Dot. aux amortissements et provisions	0,00	0,00	0,00	0,00	0,00	0,00	0,00
Restes à réaliser – reports		0,00	0,00	0,00	0,00	0,00	0,00	0,00
RECETTES (2)		2 385 000,00	0,00	0,00	10 000,00	0,00	0,00	20 000,00
Recettes de l'exercice		2 385 000,00	0,00	0,00	10 000,00	0,00	0,00	20 000,00
013	Atténuations de charges	0,00	0,00	0,00	0,00	0,00	0,00	0,00
042	<i>Opérat° ordre transfert entre sections</i>	0,00	0,00	0,00	0,00	0,00	0,00	0,00
043	<i>Opérat° ordre intérieur de la section</i>	0,00	0,00	0,00	0,00	0,00	0,00	0,00
70	Produits des services, du domaine, vente	0,00	0,00	0,00	0,00	0,00	0,00	20 000,00
73	Impôts et taxes	2 347 400,00	0,00	0,00	0,00	0,00	0,00	0,00
74	Dotations et participations	0,00	0,00	0,00	0,00	0,00	0,00	0,00
75	Autres produits de gestion courante	37 600,00	0,00	0,00	10 000,00	0,00	0,00	0,00
76	Produits financiers	0,00	0,00	0,00	0,00	0,00	0,00	0,00

Ville de Bordeaux - Budget principal - DM (projet de budget) - 2014

(1)	Libellé	Sous-fonction 81						
		810 Services communs	811 Eau et assainissement	812 Collecte et traitement ordures ménagères	813 Propreté urbaine	814 Eclairage public	815 Transports urbains	816 Autres réseaux et services divers
77	Produits exceptionnels	0,00	0,00	0,00	0,00	0,00	0,00	0,00
78	Reprise sur amortissements et provisions	0,00	0,00	0,00	0,00	0,00	0,00	0,00
Restes à réaliser – reports		0,00	0,00	0,00	0,00	0,00	0,00	0,00
SOLDE (2)		2 298 600,00	-6 500,00	0,00	-8 508 890,00	-6 818 017,00	0,00	-811 000,00

(1)	Libellé	Sous-fonction 82					Sous fonction 83			
		820 Services communs	821 Equipements de voirie	822 Voirie communale et routes	823 Espaces verts urbains	824 Autres opérations d'aménagement urbain	830 Services communs	831 Aménagement des eaux	832 Act° spécif. lutte contre la pollution	833 Préservation du milieu naturel
DEPENSES (2)		0,00	1 278 950,00	1 006 030,00	11 528 083,94	710 469,00	224 783,70	139 000,00	105 000,00	2 031 311,00
Dépenses de l'exercice		0,00	1 278 950,00	1 006 030,00	11 528 083,94	710 469,00	224 783,70	139 000,00	105 000,00	2 031 311,00
011	Charges à caractère général	0,00	1 248 950,00	107 800,00	1 541 897,94	9 000,00	124 883,70	0,00	105 000,00	167 800,00
012	Charges de personnel, frais assimilés	0,00	30 000,00	898 230,00	9 986 186,00	0,00	0,00	0,00	0,00	1 862 380,00
014	Atténuations de produits	0,00	0,00	0,00	0,00	0,00	0,00	0,00	0,00	0,00
021	Dépenses imprévues	0,00	0,00	0,00	0,00	0,00	0,00	0,00	0,00	0,00
023	Virement à la section d'investissement	0,00	0,00	0,00	0,00	0,00	0,00	0,00	0,00	0,00
042	Opérat° ordre transfert entre sections	0,00	0,00	0,00	0,00	0,00	0,00	0,00	0,00	0,00
043	Opérat° ordre intérieur de la section	0,00	0,00	0,00	0,00	0,00	0,00	0,00	0,00	0,00
65	Autres charges de gestion courante	0,00	0,00	0,00	0,00	701 469,00	99 900,00	139 000,00	0,00	1 131,00
656	Frais fonctionnement des groupes d'élus	0,00	0,00	0,00	0,00	0,00	0,00	0,00	0,00	0,00
66	Charges financières	0,00	0,00	0,00	0,00	0,00	0,00	0,00	0,00	0,00
67	Charges exceptionnelles	0,00	0,00	0,00	0,00	0,00	0,00	0,00	0,00	0,00
68	Dot. aux amortissements et provisions	0,00	0,00	0,00	0,00	0,00	0,00	0,00	0,00	0,00
Restes à réaliser – reports		0,00	0,00	0,00	0,00	0,00	0,00	0,00	0,00	0,00
RECETTES (2)		0,00	5 600 000,00	0,00	235 000,00	0,00	46 738,00	0,00	115 000,00	12 100,00
Recettes de l'exercice		0,00	5 600 000,00	0,00	235 000,00	0,00	46 738,00	0,00	115 000,00	12 100,00
013	Atténuations de charges	0,00	0,00	0,00	0,00	0,00	0,00	0,00	0,00	0,00
042	Opérat° ordre transfert entre sections	0,00	0,00	0,00	0,00	0,00	0,00	0,00	0,00	0,00
043	Opérat° ordre intérieur de la section	0,00	0,00	0,00	0,00	0,00	0,00	0,00	0,00	0,00
70	Produits des services, du domaine, vente	0,00	0,00	0,00	218 000,00	0,00	0,00	0,00	15 000,00	12 000,00

Ville de Bordeaux - Budget principal - DM (projet de budget) - 2014

(1)	Libellé	Sous-fonction 82					Sous fonction 83			
		820 Services communs	821 Equipements de voirie	822 Voirie communale et routes	823 Espaces verts urbains	824 Autres opérations d'aménagement urbain	830 Services communs	831 Aménagement des eaux	832 Act° spécif. lutte contre la pollution	833 Préservation du milieu naturel
73	Impôts et taxes	0,00	5 600 000,00	0,00	17 000,00	0,00	0,00	0,00	0,00	
74	Dotations et participations	0,00	0,00	0,00	0,00	0,00	46 738,00	0,00	0,00	
75	Autres produits de gestion courante	0,00	0,00	0,00	0,00	0,00	0,00	0,00	100,00	
76	Produits financiers	0,00	0,00	0,00	0,00	0,00	0,00	0,00	0,00	
77	Produits exceptionnels	0,00	0,00	0,00	0,00	0,00	0,00	0,00	100 000,00	
78	Reprise sur amortissements et provisions	0,00	0,00	0,00	0,00	0,00	0,00	0,00	0,00	
	Restes à réaliser – reports	0,00	0,00	0,00	0,00	0,00	0,00	0,00	0,00	
	SOLDE (2)	0,00	4 321 050,00	-1 006 030,00	-11 293 083,94	-710 469,00	-178 045,70	-139 000,00	10 000,00	-2 019 211,00

(1) Pour le croisement par nature, le détail est fait selon le niveau de vote choisi par l'assemblée délibérante (chapitre, article ou article spécialisé).

(2) S'il s'agit du budget supplémentaire ou de décisions modificatives, les montants indiqués sont cumulés au niveau de l'ensemble des décisions budgétaires (BP + DM + BS). Le solde correspond à la différence entre les recettes et les dépenses. Les dépenses et les recettes correspondent à la somme des dépenses et des recettes de l'exercice ainsi que des restes à réaliser et des reports (lignes budgétaires 001 et 002). Les lignes reports 001 et 002 apparaissent à la colonne 01-Non ventilables.

IV – ANNEXES	IV
ELEMENTS DU BILAN PRESENTATION CROISEE PAR FONCTION – DETAIL FONCTIONNEMENT	A1.1

FONCTION 9 – Action économique

(1)	Libellé	90 Interventions économiques	91 Foires et marchés	92 Aides à l'agriculture et aux industries	93 Aides à l'énergie, indus. manufact., BTP	94 Aides commerce et services marchands	95 Aides au tourisme	96 Aides aux services publics	Total
DEPENSES (2)		2 465 205,03	2 661 030,00	0,00	0,00	2 026 266,07	2 515 944,29	0,00	9 668 445,39
Dépenses de l'exercice		2 465 205,03	2 661 030,00	0,00	0,00	2 026 266,07	2 515 944,29	0,00	9 668 445,39
011	Charges à caractère général	515 310,03	1 408 800,00	0,00	0,00	1 588 734,57	28 000,00	0,00	3 540 844,60
012	Charges de personnel, frais assimilés	785 000,00	1 252 230,00	0,00	0,00	0,00	0,00	0,00	2 037 230,00
014	Atténuations de produits	0,00	0,00	0,00	0,00	0,00	0,00	0,00	0,00
022	Dépenses imprévues	0,00	0,00	0,00	0,00	0,00	0,00	0,00	0,00
023	Virement à la section d'investissement	0,00	0,00	0,00	0,00	0,00	0,00	0,00	0,00
024	Opérat° ordre transfert entre sections	0,00	0,00	0,00	0,00	0,00	0,00	0,00	0,00
043	Opérat° ordre intérieur de la section	0,00	0,00	0,00	0,00	0,00	0,00	0,00	0,00
65	Autres charges de gestion courante	1 164 895,00	0,00	0,00	0,00	437 531,50	2 487 944,29	0,00	4 090 370,79
656	Frais fonctionnement des groupes d'élus	0,00	0,00	0,00	0,00	0,00	0,00	0,00	0,00
66	Charges financières	0,00	0,00	0,00	0,00	0,00	0,00	0,00	0,00
67	Charges exceptionnelles	0,00	0,00	0,00	0,00	0,00	0,00	0,00	0,00
68	Dot. aux amortissements et provisions	0,00	0,00	0,00	0,00	0,00	0,00	0,00	0,00
Restes à réaliser – reports		0,00	0,00	0,00	0,00	0,00	0,00	0,00	0,00
RECETTES (2)		409 916,96	0,00	0,00	0,00	4 046 000,00	2 527 500,00	0,00	6 983 416,96
Recettes de l'exercice		409 916,96	0,00	0,00	0,00	4 046 000,00	2 527 500,00	0,00	6 983 416,96
013	Atténuations de charges	0,00	0,00	0,00	0,00	0,00	0,00	0,00	0,00
042	Opérat° ordre transfert entre sections	0,00	0,00	0,00	0,00	0,00	0,00	0,00	0,00
043	Opérat° ordre intérieur de la section	0,00	0,00	0,00	0,00	0,00	0,00	0,00	0,00
70	Produits des services, du domaine, vente	0,00	0,00	0,00	0,00	66 000,00	230 000,00	0,00	296 000,00

Ville de Bordeaux - Budget principal - DM (projet de budget) - 2014

(1)	Libellé	90 Interventions économiques	91 Foires et marchés	92 Aides à l'agriculture et aux industries	93 Aides à l'énergie, indus. manufact., BTP	94 Aides commerce et services marchands	95 Aides au tourisme	96 Aides aux services publics	Total
73	Impôts et taxes	0,00	0,00	0,00	0,00	2 605 000,00	1 900 000,00	0,00	4 505 000,00
74	Dotations et participations	0,00	0,00	0,00	0,00	10 000,00	0,00	0,00	10 000,00
75	Autres produits de gestion courante	409 916,96	0,00	0,00	0,00	1 365 000,00	397 500,00	0,00	2 172 416,96
76	Produits financiers	0,00	0,00	0,00	0,00	0,00	0,00	0,00	0,00
77	Produits exceptionnels	0,00	0,00	0,00	0,00	0,00	0,00	0,00	0,00
78	Reprise sur amortissements et provisions	0,00	0,00	0,00	0,00	0,00	0,00	0,00	0,00
	Restes à réaliser – reports	0,00	0,00	0,00	0,00	0,00	0,00	0,00	0,00
	SOLDE (2)	-2 055 288,07	-2 661 030,00	0,00	0,00	2 019 733,93	11 555,71	0,00	-2 685 028,43

(1) Pour le croisement par nature, le détail est fait selon le niveau de vote choisi par l'assemblée délibérante (chapitre, article ou article spécialisé).

(2) S'il s'agit du budget supplémentaire ou de décisions modificatives, les montants indiqués sont cumulés au niveau de l'ensemble des décisions budgétaires (BP + DM + BS). Le solde correspond à la différence entre les recettes et les dépenses. Les dépenses et les recettes correspondent à la somme des dépenses et des recettes de l'exercice ainsi que des restes à réaliser et des reports (lignes budgétaires 001 et 002). Les lignes reports 001 et 002 apparaissent à la colonne 01-Non ventilables.

IV – ANNEXES	IV
ELEMENTS DU BILAN PRESENTATION CROISEE PAR FONCTION – DETAIL INVESTISSEMENT	A1.2

FONCTION 0 – Services généraux des administrations publiques locales

(1)	Libellé	01 Opérations non ventilables	02 Administration générale	03 Justice	04 Coopérat° décentralisée, act° européen.	Total
DEPENSES (2)		108 833 496,75	65 029 395,57	0,00	0,00	173 862 892,32
Dépenses de l'exercice		36 566 541,33	65 029 395,57	0,00	0,00	101 595 936,90
010	Stocks	0,00	0,00	0,00	0,00	0,00
020	Dépenses imprévues	0,00	0,00	0,00	0,00	0,00
040	<i>Opérat° ordre transfert entre sections</i>	1 092 261,45	0,00	0,00	0,00	1 092 261,45
041	<i>Opérations patrimoniales</i>	13 364 279,88	0,00	0,00	0,00	13 364 279,88
10	Dotations, fonds divers et réserves	0,00	0,00	0,00	0,00	0,00
13	Subventions d'investissement	0,00	0,00	0,00	0,00	0,00
16	Emprunts et dettes assimilées	22 110 000,00	985 000,00	0,00	0,00	23 095 000,00
18	Compte de liaison : affectat° (BA,régie)	0,00	0,00	0,00	0,00	0,00
20	Immobilisations incorporelles	0,00	6 619 634,88	0,00	0,00	6 619 634,88
204	Subventions d'équipement versées	0,00	23 535,63	0,00	0,00	23 535,63
21	Immobilisations corporelles	0,00	12 420 197,08	0,00	0,00	12 420 197,08
22	Immobilisations reçues en affectation	0,00	0,00	0,00	0,00	0,00
23	Immobilisations en cours	0,00	37 711 107,37	0,00	0,00	37 711 107,37
26	Participat° et créances rattachées	0,00	1 948 800,00	0,00	0,00	1 948 800,00
27	Autres immobilisations financières	0,00	5 164 207,56	0,00	0,00	5 164 207,56
Opérations d'équipement		0,00	0,00	0,00	0,00	0,00
Opérations pour compte de tiers		0,00	156 913,05	0,00	0,00	156 913,05
454104	Travaux d'office de la surveillance administrative (dép)	0,00	156 913,05	0,00	0,00	156 913,05
Restes à réaliser – reports		72 266 955,42	0,00	0,00	0,00	72 266 955,42
RECETTES (2)		220 309 635,73	38 727 846,89	0,00	0,00	259 037 482,62
Recettes de l'exercice		220 309 635,73	38 727 846,89	0,00	0,00	259 037 482,62
010	Stocks	0,00	0,00	0,00	0,00	0,00
021	<i>Virement de la sect° de fonctionnement</i>	25 831 581,71	0,00	0,00	0,00	25 831 581,71

Ville de Bordeaux - Budget principal - DM (projet de budget) - 2014

(1)	Libellé	01 Opérations non ventilables	02 Administration générale	03 Justice	04 Coopérat° décentralisée, act° européen.	Total
024	Produits des cessions d'immobilisations	0,00	24 253 442,00	0,00	0,00	24 253 442,00
040	Opérat° ordre transfert entre sections	10 658 326,04	0,00	0,00	0,00	10 658 326,04
041	Opérations patrimoniales	13 364 279,88	0,00	0,00	0,00	13 364 279,88
10	Dotations, fonds divers et réserves	48 703 948,10	0,00	0,00	0,00	48 703 948,10
13	Subventions d'investissement	0,00	2 831 503,00	0,00	0,00	2 831 503,00
16	Emprunts et dettes assimilées	121 751 500,00	5 147 550,98	0,00	0,00	126 899 050,98
18	Compte de liaison : affectat° (BA,régie)	0,00	0,00	0,00	0,00	0,00
20	Immobilisations incorporelles	0,00	0,00	0,00	0,00	0,00
204	Subventions d'équipement versées	0,00	0,00	0,00	0,00	0,00
21	Immobilisations corporelles	0,00	0,00	0,00	0,00	0,00
22	Immobilisations reçues en affectation	0,00	0,00	0,00	0,00	0,00
23	Immobilisations en cours	0,00	0,00	0,00	0,00	0,00
26	Participat° et créances rattachées	0,00	978 800,00	0,00	0,00	978 800,00
27	Autres immobilisations financières	0,00	5 359 415,40	0,00	0,00	5 359 415,40
Opérations pour compte de tiers		0,00	157 135,51	0,00	0,00	157 135,51
454204	Travaux d'office de la surveillance administrative (rec)	0,00	157 135,51	0,00	0,00	157 135,51
Restes à réaliser – reports		0,00	0,00	0,00	0,00	0,00
SOLDE (2)		111 476 138,98	-26 301 548,68	0,00	0,00	85 174 590,30

(1)	Libellé	Sous-fonction 02						Sous-fonction 04		
		020 Administrat° générale collectivité	021 Assemblée locale	022 Administration générale de l'état	023 Information, communication, publicité	024 Fêtes et cérémonies	025 Aides aux assoc. (non classées ailleurs)	026 Cimetières et pompes funèbres	041 Subvention globale	048 Autres act° de coopérat° décentralisée
DEPENSES (2)		64 391 701,16	0,00	0,00	40 000,00	0,00	0,00	597 694,41	0,00	0,00
Dépenses de l'exercice		64 391 701,16	0,00	0,00	40 000,00	0,00	0,00	597 694,41	0,00	0,00
010	Stocks	0,00	0,00	0,00	0,00	0,00	0,00	0,00	0,00	0,00
020	Dépenses imprévues	0,00	0,00	0,00	0,00	0,00	0,00	0,00	0,00	0,00
040	Opérat° ordre transfert entre sections	0,00	0,00	0,00	0,00	0,00	0,00	0,00	0,00	0,00
041	Opérations patrimoniales	0,00	0,00	0,00	0,00	0,00	0,00	0,00	0,00	0,00
10	Dotations, fonds divers et réserves	0,00	0,00	0,00	0,00	0,00	0,00	0,00	0,00	0,00

Ville de Bordeaux - Budget principal - DM (projet de budget) - 2014

(1)	Libellé	Sous-fonction 02							Sous-fonction 04	
		020 Administrat° générale collectivité	021 Assemblée locale	022 Administration générale de l'état	023 Information, communication, publicité	024 Fêtes et cérémonies	025 Aides aux assoc. (non classées ailleurs)	026 Cimetière et pompes funèbres	041 Subvention globale	048 Autres act° de coopérat° décentralisée
13	Subventions d'investissement	0,00	0,00	0,00	0,00	0,00	0,00	0,00	0,00	0,00
16	Emprunts et dettes assimilées	985 000,00	0,00	0,00	0,00	0,00	0,00	0,00	0,00	0,00
18	Compte de liaison : affectat° (BA,régie)	0,00	0,00	0,00	0,00	0,00	0,00	0,00	0,00	0,00
20	Immobilisations incorporelles	6 448 834,36	0,00	0,00	10 000,00	0,00	0,00	160 800,52	0,00	0,00
204	Subventions d'équipement versées	23 535,63	0,00	0,00	0,00	0,00	0,00	0,00	0,00	0,00
21	Immobilisations corporelles	12 278 974,67	0,00	0,00	30 000,00	0,00	0,00	111 222,41	0,00	0,00
22	Immobilisations reçues en affectation	0,00	0,00	0,00	0,00	0,00	0,00	0,00	0,00	0,00
23	Immobilisations en cours	37 385 435,89	0,00	0,00	0,00	0,00	0,00	325 671,48	0,00	0,00
26	Participat° et créances rattachées	1 948 800,00	0,00	0,00	0,00	0,00	0,00	0,00	0,00	0,00
27	Autres immobilisations financières	5 164 207,56	0,00	0,00	0,00	0,00	0,00	0,00	0,00	0,00
	Opérations d'équipement	0,00	0,00	0,00	0,00	0,00	0,00	0,00	0,00	0,00
	Opérations pour compte de tiers	156 913,05	0,00	0,00	0,00	0,00	0,00	0,00	0,00	0,00
454104	Travaux d'office de la surveillance administrative (dép)	156 913,05	0,00	0,00	0,00	0,00	0,00	0,00	0,00	0,00
	Restes à réaliser – reports	0,00	0,00	0,00	0,00	0,00	0,00	0,00	0,00	0,00
	RECETTES (2)	38 727 846,89	0,00	0,00	0,00	0,00	0,00	0,00	0,00	0,00
	Recettes de l'exercice	38 727 846,89	0,00	0,00	0,00	0,00	0,00	0,00	0,00	0,00
010	Stocks	0,00	0,00	0,00	0,00	0,00	0,00	0,00	0,00	0,00
021	Virement de la sect° de fonctionnement	0,00	0,00	0,00	0,00	0,00	0,00	0,00	0,00	0,00
024	Produits des cessions d'immobilisations	24 253 442,00	0,00	0,00	0,00	0,00	0,00	0,00	0,00	0,00
040	Opérat° ordre transfert entre sections	0,00	0,00	0,00	0,00	0,00	0,00	0,00	0,00	0,00
041	Opérations patrimoniales	0,00	0,00	0,00	0,00	0,00	0,00	0,00	0,00	0,00

Ville de Bordeaux - Budget principal - DM (projet de budget) - 2014

(1)	Libellé	Sous-fonction 02						Sous-fonction 04	
		020 Administrat° générale collectivité	021 Assemblée locale	022 Administration générale de l'état	023 Information, communication, publicité	024 Fêtes et cérémonies	025 Aides aux assoc. (non classées ailleurs)	026 Cimetière et pompes funèbres	041 Subvention globale
10	Dotations, fonds divers et réserves	0,00	0,00	0,00	0,00	0,00	0,00	0,00	0,00
13	Subventions d'investissement	2 831 503,00	0,00	0,00	0,00	0,00	0,00	0,00	0,00
16	Emprunts et dettes assimilées	5 147 550,98	0,00	0,00	0,00	0,00	0,00	0,00	0,00
18	Compte de liaison : affectat° (BA,régie)	0,00	0,00	0,00	0,00	0,00	0,00	0,00	0,00
20	Immobilisations incorporelles	0,00	0,00	0,00	0,00	0,00	0,00	0,00	0,00
204	Subventions d'équipement versées	0,00	0,00	0,00	0,00	0,00	0,00	0,00	0,00
21	Immobilisations corporelles	0,00	0,00	0,00	0,00	0,00	0,00	0,00	0,00
22	Immobilisations reçues en affectation	0,00	0,00	0,00	0,00	0,00	0,00	0,00	0,00
23	Immobilisations en cours	0,00	0,00	0,00	0,00	0,00	0,00	0,00	0,00
26	Participat° et créances rattachées	978 800,00	0,00	0,00	0,00	0,00	0,00	0,00	0,00
27	Autres immobilisations financières	5 359 415,40	0,00	0,00	0,00	0,00	0,00	0,00	0,00
Opérations pour compte de tiers		157 135,51	0,00	0,00	0,00	0,00	0,00	0,00	0,00
454204	Travaux d'office de la surveillance administrative (rec)	157 135,51	0,00	0,00	0,00	0,00	0,00	0,00	0,00
Restes à réaliser – reports		0,00	0,00	0,00	0,00	0,00	0,00	0,00	0,00
SOLDE (2)		-25 663 854,27	0,00	0,00	-40 000,00	0,00	0,00	-597 694,41	0,00

(1) Pour le croisement par nature, le détail est fait selon le niveau de vote choisi par l'assemblée délibérante (chapitre, article ou article spécialisé).

(2) Le solde correspond à la différence entre les recettes et les dépenses. Les dépenses et les recettes correspondent à la somme des dépenses et des recettes de l'exercice ainsi que des restes à réaliser et des reports (lignes budgétaires 001 et 002). Les lignes reports 001 et 002 apparaissent à la colonne 01-Non ventilables.

IV – ANNEXES	IV
ELEMENTS DU BILAN PRESENTATION CROISEE PAR FONCTION – DETAIL INVESTISSEMENT	A1.2

FONCTION 1 – Sécurité et salubrité publiques

(1)	Libellé	11 Sécurité intérieure	12 Hygiène et salubrité publique	Total
DEPENSES (2)		252 729,51	422 811,10	675 540,61
Dépenses de l'exercice		252 729,51	422 811,10	675 540,61
010	Stocks	0,00	0,00	0,00
020	Dépenses imprévues	0,00	0,00	0,00
040	<i>Opérat° ordre transfert entre sections</i>	0,00	0,00	0,00
041	<i>Opérations patrimoniales</i>	0,00	0,00	0,00
10	Dotations, fonds divers et réserves	0,00	0,00	0,00
13	Subventions d'investissement	0,00	0,00	0,00
15	Emprunts et dettes assimilées	0,00	0,00	0,00
18	Compte de liaison : affectat° (BA,régie)	0,00	0,00	0,00
20	Immobilisations incorporelles	70 004,08	0,00	70 004,08
204	Subventions d'équipement versées	0,00	0,00	0,00
21	Immobilisations corporelles	157 630,72	40 166,02	197 796,74
22	Immobilisations reçues en affectation	0,00	0,00	0,00
23	Immobilisations en cours	25 094,71	152 645,08	177 739,79
26	Participat° et créances rattachées	0,00	0,00	0,00
27	Autres immobilisations financières	0,00	0,00	0,00
Opérations d'équipement		0,00	0,00	0,00
Opérations pour compte de tiers		0,00	230 000,00	230 000,00
454105	Travaux d'office de l'Hygiène (dép)	0,00	230 000,00	230 000,00
Restes à réaliser – reports		0,00	0,00	0,00
RECETTES (2)		20 000,00	230 000,00	250 000,00
Recettes de l'exercice		20 000,00	230 000,00	250 000,00
010	Stocks	0,00	0,00	0,00
021	<i>Virement de la sect° de fonctionnement</i>	0,00	0,00	0,00
024	Produits des cessions d'immobilisations	0,00	0,00	0,00

Ville de Bordeaux - Budget principal - DM (projet de budget) - 2014

(1)	Libellé	11 Sécurité intérieure	12 Hygiène et salubrité publique	Total
040	Opérat° ordre transfert entre sections	0,00	0,00	0,00
041	Opérations patrimoniales	0,00	0,00	0,00
10	Dotations, fonds divers et réserves	0,00	0,00	0,00
13	Subventions d'investissement	20 000,00	0,00	20 000,00
16	Emprunts et dettes assimilées	0,00	0,00	0,00
18	Compte de liaison : affectat° (BA,régie)	0,00	0,00	0,00
20	Immobilisations incorporelles	0,00	0,00	0,00
204	Subventions d'équipement versées	0,00	0,00	0,00
21	Immobilisations corporelles	0,00	0,00	0,00
22	Immobilisations reçues en affectation	0,00	0,00	0,00
23	Immobilisations en cours	0,00	0,00	0,00
26	Participat° et créances rattachées	0,00	0,00	0,00
27	Autres immobilisations financières	0,00	0,00	0,00
Opérations pour compte de tiers		0,00	230 000,00	230 000,00
454205	Travaux d'office de l'Hygiène (rec)	0,00	230 000,00	230 000,00
Restes à réaliser – reports		0,00	0,00	0,00
SOLDE (2)		-232 729,51	-192 811,10	-425 540,61

(1)	Libellé	Sous-fonction 11				
		110 Services communs	111 Police nationale	112 Police municipale	113 Pompiers, incendies et secours	114 Autres services de protection civile
DEPENSES (2)		252 729,51	0,00	0,00	0,00	0,00
Dépenses de l'exercice		252 729,51	0,00	0,00	0,00	0,00
010	Stocks	0,00	0,00	0,00	0,00	0,00
020	Dépenses imprévues	0,00	0,00	0,00	0,00	0,00
040	Opérat° ordre transfert entre sections	0,00	0,00	0,00	0,00	0,00
041	Opérations patrimoniales	0,00	0,00	0,00	0,00	0,00
10	Dotations, fonds divers et réserves	0,00	0,00	0,00	0,00	0,00
13	Subventions d'investissement	0,00	0,00	0,00	0,00	0,00
16	Emprunts et dettes assimilées	0,00	0,00	0,00	0,00	0,00
18	Compte de liaison : affectat° (BA,régie)	0,00	0,00	0,00	0,00	0,00
20	Immobilisations incorporelles	70 004,08	0,00	0,00	0,00	0,00

Ville de Bordeaux - Budget principal - DM (projet de budget) - 2014

(1)	Libellé	Sous-fonction 11				
		110 Services communs	111 Police nationale	112 Police municipale	113 Pompiers, incendies et secours	114 Autres services de protection civile
204	Subventions d'équipement versées	0,00	0,00	0,00	0,00	0,00
21	Immobilisations corporelles	157 630,72	0,00	0,00	0,00	0,00
22	Immobilisations reçues en affectation	0,00	0,00	0,00	0,00	0,00
23	Immobilisations en cours	25 094,71	0,00	0,00	0,00	0,00
26	Participat° et créances rattachées	0,00	0,00	0,00	0,00	0,00
27	Autres immobilisations financières	0,00	0,00	0,00	0,00	0,00
Opérations d'équipement		0,00	0,00	0,00	0,00	0,00
Opérations pour compte de tiers		0,00	0,00	0,00	0,00	0,00
454105	Travaux d'office de l'Hygiène (dép)	0,00	0,00	0,00	0,00	0,00
Restes à réaliser – reports		0,00	0,00	0,00	0,00	0,00
RECETTES (2)		20 000,00	0,00	0,00	0,00	0,00
Recettes de l'exercice		20 000,00	0,00	0,00	0,00	0,00
010	Stocks	0,00	0,00	0,00	0,00	0,00
021	Virement de la sect° de fonctionnement	0,00	0,00	0,00	0,00	0,00
024	Produits des cessions d'immobilisations	0,00	0,00	0,00	0,00	0,00
040	Opérat° ordre transfert entre sections	0,00	0,00	0,00	0,00	0,00
041	Opérations patrimoniales	0,00	0,00	0,00	0,00	0,00
10	Dotations, fonds divers et réserves	0,00	0,00	0,00	0,00	0,00
13	Subventions d'investissement	20 000,00	0,00	0,00	0,00	0,00
16	Emprunts et dettes assimilées	0,00	0,00	0,00	0,00	0,00
18	Compte de liaison : affectat° (BA,régie)	0,00	0,00	0,00	0,00	0,00
20	Immobilisations incorporelles	0,00	0,00	0,00	0,00	0,00
204	Subventions d'équipement versées	0,00	0,00	0,00	0,00	0,00
21	Immobilisations corporelles	0,00	0,00	0,00	0,00	0,00
22	Immobilisations reçues en affectation	0,00	0,00	0,00	0,00	0,00
23	Immobilisations en cours	0,00	0,00	0,00	0,00	0,00
26	Participat° et créances rattachées	0,00	0,00	0,00	0,00	0,00
27	Autres immobilisations financières	0,00	0,00	0,00	0,00	0,00
Opérations pour compte de tiers		0,00	0,00	0,00	0,00	0,00
454205	Travaux d'office de l'Hygiène (rec)	0,00	0,00	0,00	0,00	0,00
Restes à réaliser – reports		0,00	0,00	0,00	0,00	0,00

Ville de Bordeaux - Budget principal - DM (projet de budget) - 2014

(1)	Libellé	Sous-fonction 11				
		110 Services communs	111 Police nationale	112 Police municipale	113 Pompiers, incendies et secours	114 Autres services de protection civile
SOLDE (2)		-232 729,51	0,00	0,00	0,00	0,00

(1) Pour le croisement par nature, le détail est fait selon le niveau de vote choisi par l'assemblée délibérante (chapitre, article ou article spécialisé).

(2) Le solde correspond à la différence entre les recettes et les dépenses. Les dépenses et les recettes correspondent à la somme des dépenses et des recettes de l'exercice ainsi que des restes à réaliser et des reports (lignes budgétaires 001 et 002). Les lignes reports 001 et 002 apparaissent à la colonne 01-Non ventilables.

IV – ANNEXES	IV
ELEMENTS DU BILAN PRESENTATION CROISEE PAR FONCTION – DETAIL INVESTISSEMENT	A1.2

FONCTION 2 – Enseignement - Formation

(1)	Libellé	20 Services communs	21 Enseignement du premier degré	22 Enseignement du deuxième degré	23 Enseignement supérieur	24 Formation continue	25 Services annexes de l'enseignement	Total
DEPENSES (2)		0,00	16 402 011,00	60 000,00	2 240 242,03	0,00	550,00	18 702 803,03
Dépenses de l'exercice		0,00	16 402 011,00	60 000,00	2 240 242,03	0,00	550,00	18 702 803,03
010	Stocks	0,00	0,00	0,00	0,00	0,00	0,00	0,00
020	Dépenses imprévues	0,00	0,00	0,00	0,00	0,00	0,00	0,00
040	<i>Opérat° ordre transfert entre sections</i>	0,00	0,00	0,00	0,00	0,00	0,00	0,00
041	<i>Opérations patrimoniales</i>	0,00	0,00	0,00	0,00	0,00	0,00	0,00
10	Dotations, fonds divers et réserves	0,00	0,00	0,00	0,00	0,00	0,00	0,00
19	Subventions d'investissement	0,00	0,00	0,00	0,00	0,00	0,00	0,00
16	Emprunts et dettes assimilées	0,00	0,00	0,00	0,00	0,00	0,00	0,00
18	Compte de liaison : affectat° (BA,régie)	0,00	0,00	0,00	0,00	0,00	0,00	0,00
20	Immobilisations incorporelles	0,00	353 472,88	0,00	3 193,72	0,00	0,00	356 666,60
204	Subventions d'équipement versées	0,00	47 340,00	0,00	70 000,00	0,00	0,00	117 340,00
21	Immobilisations corporelles	0,00	1 247 433,46	60 000,00	66 361,83	0,00	0,00	1 373 795,29
22	Immobilisations reçues en affectation	0,00	0,00	0,00	0,00	0,00	0,00	0,00
23	Immobilisations en cours	0,00	14 753 764,66	0,00	50 686,48	0,00	550,00	14 805 001,14
26	Participat° et créances rattachées	0,00	0,00	0,00	50 000,00	0,00	0,00	50 000,00
27	Autres immobilisations financières	0,00	0,00	0,00	0,00	0,00	0,00	0,00
Opérations d'équipement		0,00	0,00	0,00	0,00	0,00	0,00	0,00
Opérations pour compte de tiers		0,00	0,00	0,00	2 000 000,00	0,00	0,00	2 000 000,00
458121	Opération campus - Participation de l'Université de Bordeaux - Dépenses	0,00	0,00	0,00	1 000 000,00	0,00	0,00	1 000 000,00

Ville de Bordeaux - Budget principal - DM (projet de budget) - 2014

(1)	Libellé	20 Services communs	21 Enseignement du premier degré	22 Enseignement du deuxième degré	23 Enseignement supérieur	24 Formation continue	25 Services annexes de l'enseignement	Total
458124	Opération campus - Participation de la Communauté Urbaine de Bordeaux - Dépenses	0,00	0,00	0,00	1 000 000,00	0,00	0,00	1 000 000,00
Restes à réaliser – reports		0,00	0,00	0,00	0,00	0,00	0,00	0,00
RECETTES (2)		0,00	2 356 342,00	2 916,00	48 600,00	0,00	0,00	2 407 858,00
Recettes de l'exercice		0,00	2 356 342,00	2 916,00	48 600,00	0,00	0,00	2 407 858,00
010	Stocks	0,00	0,00	0,00	0,00	0,00	0,00	0,00
021	Virement de la sect° de fonctionnement	0,00	0,00	0,00	0,00	0,00	0,00	0,00
024	Produits des cessions d'immobilisations	0,00	0,00	0,00	0,00	0,00	0,00	0,00
040	Opérat° ordre transfert entre sections	0,00	0,00	0,00	0,00	0,00	0,00	0,00
041	Opérations patrimoniales	0,00	0,00	0,00	0,00	0,00	0,00	0,00
10	Dotations, fonds divers et réserves	0,00	0,00	0,00	0,00	0,00	0,00	0,00
13	Subventions d'investissement	0,00	2 356 342,00	2 916,00	48 600,00	0,00	0,00	2 407 858,00
15	Emprunts et dettes assimilées	0,00	0,00	0,00	0,00	0,00	0,00	0,00
18	Compte de liaison : affectat° (BA,régie)	0,00	0,00	0,00	0,00	0,00	0,00	0,00
20	Immobilisations incorporelles	0,00	0,00	0,00	0,00	0,00	0,00	0,00
204	Subventions d'équipement versées	0,00	0,00	0,00	0,00	0,00	0,00	0,00
21	Immobilisations corporelles	0,00	0,00	0,00	0,00	0,00	0,00	0,00
22	Immobilisations reçues en affectation	0,00	0,00	0,00	0,00	0,00	0,00	0,00
23	Immobilisations en cours	0,00	0,00	0,00	0,00	0,00	0,00	0,00
26	Participat° et créances rattachées	0,00	0,00	0,00	0,00	0,00	0,00	0,00
27	Autres immobilisations financières	0,00	0,00	0,00	0,00	0,00	0,00	0,00
Opérations pour compte de tiers		0,00	0,00	0,00	0,00	0,00	0,00	0,00
Restes à réaliser – reports		0,00	0,00	0,00	0,00	0,00	0,00	0,00
SOLDE (2)		0,00	-14 045 669,00	-57 084,00	-2 191 642,03	0,00	-550,00	-16 294 945,03

Ville de Bordeaux - Budget principal - DM (projet de budget) - 2014

(1)	Libellé	Sous-fonction 21			Sous-fonction 25				
		211 Ecoles maternelles	212 Ecoles primaires	213 Classes regroupées	251 Hébergement et restauration scolaire	252 Transports scolaires	253 Sport scolaire	254 Médecine scolaire	255 Classes de découverte et autres services
DEPENSES (2)		0,00	0,00	16 402 011,00	0,00	0,00	0,00	550,00	0,00
Dépenses de l'exercice		0,00	0,00	16 402 011,00	0,00	0,00	0,00	550,00	0,00
010	Stocks	0,00	0,00	0,00	0,00	0,00	0,00	0,00	0,00
020	Dépenses imprévues	0,00	0,00	0,00	0,00	0,00	0,00	0,00	0,00
040	<i>Opérat° ordre transfert entre sections</i>	0,00	0,00	0,00	0,00	0,00	0,00	0,00	0,00
041	<i>Opérations patrimoniales</i>	0,00	0,00	0,00	0,00	0,00	0,00	0,00	0,00
10	Dotations, fonds divers et réserves	0,00	0,00	0,00	0,00	0,00	0,00	0,00	0,00
13	Subventions d'investissement	0,00	0,00	0,00	0,00	0,00	0,00	0,00	0,00
16	Emprunts et dettes assimilées	0,00	0,00	0,00	0,00	0,00	0,00	0,00	0,00
18	Compte de liaison : affectat° (BA,régie)	0,00	0,00	0,00	0,00	0,00	0,00	0,00	0,00
20	Immobilisations incorporelles	0,00	0,00	353 472,88	0,00	0,00	0,00	0,00	0,00
204	Subventions d'équipement versées	0,00	0,00	47 340,00	0,00	0,00	0,00	0,00	0,00
210	Immobilisations corporelles	0,00	0,00	1 247 433,46	0,00	0,00	0,00	0,00	0,00
210	Immobilisations reçues en affectation	0,00	0,00	0,00	0,00	0,00	0,00	0,00	0,00
23	Immobilisations en cours	0,00	0,00	14 753 764,66	0,00	0,00	0,00	550,00	0,00
26	Participat° et créances rattachées	0,00	0,00	0,00	0,00	0,00	0,00	0,00	0,00
27	Autres immobilisations financières	0,00	0,00	0,00	0,00	0,00	0,00	0,00	0,00
Opérations d'équipement		0,00	0,00	0,00	0,00	0,00	0,00	0,00	0,00
Opérations pour compte de tiers		0,00	0,00	0,00	0,00	0,00	0,00	0,00	0,00
458121	Opération campus - Participation de l'Université de Bordeaux - Dépenses	0,00	0,00	0,00	0,00	0,00	0,00	0,00	0,00
458124	Opération campus - Participation de la Communauté Urbaine de Bordeaux - Dépenses	0,00	0,00	0,00	0,00	0,00	0,00	0,00	0,00
Restes à réaliser – reports		0,00	0,00	0,00	0,00	0,00	0,00	0,00	0,00
RECETTES (2)		0,00	0,00	2 356 342,00	0,00	0,00	0,00	0,00	0,00
Recettes de l'exercice		0,00	0,00	2 356 342,00	0,00	0,00	0,00	0,00	0,00
010	Stocks	0,00	0,00	0,00	0,00	0,00	0,00	0,00	0,00
021	<i>Virement de la sect° de fonctionnement</i>	0,00	0,00	0,00	0,00	0,00	0,00	0,00	0,00
024	Produits des cessions d'immobilisations	0,00	0,00	0,00	0,00	0,00	0,00	0,00	0,00
040	<i>Opérat° ordre transfert entre sections</i>	0,00	0,00	0,00	0,00	0,00	0,00	0,00	0,00
041	<i>Opérations patrimoniales</i>	0,00	0,00	0,00	0,00	0,00	0,00	0,00	0,00

Ville de Bordeaux - Budget principal - DM (projet de budget) - 2014

(1)	Libellé	Sous-fonction 21			Sous-fonction 25				
		211 Ecoles maternelles	212 Ecoles primaires	213 Classes regroupées	251 Hébergement et restauration scolaire	252 Transports scolaires	253 Sport scolaire	254 Médecine scolaire	255 Classes de découverte et autres services
10	Dotations, fonds divers et réserves	0,00	0,00	0,00	0,00	0,00	0,00	0,00	0,00
13	Subventions d'investissement	0,00	0,00	2 356 342,00	0,00	0,00	0,00	0,00	0,00
16	Emprunts et dettes assimilées	0,00	0,00	0,00	0,00	0,00	0,00	0,00	0,00
18	Compte de liaison : affectat° (BA,régie)	0,00	0,00	0,00	0,00	0,00	0,00	0,00	0,00
20	Immobilisations incorporelles	0,00	0,00	0,00	0,00	0,00	0,00	0,00	0,00
204	Subventions d'équipement versées	0,00	0,00	0,00	0,00	0,00	0,00	0,00	0,00
21	Immobilisations corporelles	0,00	0,00	0,00	0,00	0,00	0,00	0,00	0,00
22	Immobilisations reçues en affectation	0,00	0,00	0,00	0,00	0,00	0,00	0,00	0,00
23	Immobilisations en cours	0,00	0,00	0,00	0,00	0,00	0,00	0,00	0,00
26	Participat° et créances rattachées	0,00	0,00	0,00	0,00	0,00	0,00	0,00	0,00
27	Autres immobilisations financières	0,00	0,00	0,00	0,00	0,00	0,00	0,00	0,00
	Opérations pour compte de tiers	0,00	0,00	0,00	0,00	0,00	0,00	0,00	0,00
	Restes à réaliser – reports	0,00	0,00	0,00	0,00	0,00	0,00	0,00	0,00
69	SOLDE (2)	0,00	0,00	-14 045 669,00	0,00	0,00	0,00	-550,00	0,00

(1) Pour le croisement par nature, le détail est fait selon le niveau de vote choisi par l'assemblée délibérante (chapitre, article ou article spécialisé).

(2) Le solde correspond à la différence entre les recettes et les dépenses. Les dépenses et les recettes correspondent à la somme des dépenses et des recettes de l'exercice ainsi que des restes à réaliser et des reports (lignes budgétaires 001 et 002). Les lignes reports 001 et 002 apparaissent à la colonne 01-Non ventilables.

IV – ANNEXES	IV
ELEMENTS DU BILAN PRESENTATION CROISEE PAR FONCTION – DETAIL INVESTISSEMENT	A1.2

FONCTION 3 – Culture

(1)	Libellé	30 Services communs	31 Expression artistique	32 Conservation et diffusion des patrimoine	33 Action culturelle	Total
DEPENSES (2)		0,00	6 166 107,56	24 377 843,55	296 554,69	30 840 505,80
Dépenses de l'exercice		0,00	6 166 107,56	24 377 843,55	296 554,69	30 840 505,80
010	Stocks	0,00	0,00	0,00	0,00	0,00
020	Dépenses imprévues	0,00	0,00	0,00	0,00	0,00
040	<i>Opérat° ordre transfert entre sections</i>	0,00	0,00	0,00	0,00	0,00
041	<i>Opérations patrimoniales</i>	0,00	0,00	0,00	0,00	0,00
10	Dotations, fonds divers et réserves	0,00	0,00	0,00	0,00	0,00
12	Subventions d'investissement	0,00	0,00	0,00	0,00	0,00
16	Emprunts et dettes assimilées	0,00	0,00	0,00	0,00	0,00
18	Compte de liaison : affectat° (BA,régie)	0,00	0,00	0,00	0,00	0,00
20	Immobilisations incorporelles	0,00	3 390,83	694 021,54	50 000,00	747 412,37
204	Subventions d'équipement versées	0,00	55 408,00	507 248,76	8 737,65	571 394,41
21	Immobilisations corporelles	0,00	5 040 267,35	2 150 779,27	113 296,91	7 304 343,53
22	Immobilisations reçues en affectation	0,00	0,00	0,00	0,00	0,00
23	Immobilisations en cours	0,00	1 067 041,38	21 025 793,98	124 520,13	22 217 355,49
26	Participat° et créances rattachées	0,00	0,00	0,00	0,00	0,00
27	Autres immobilisations financières	0,00	0,00	0,00	0,00	0,00
Opérations d'équipement		0,00	0,00	0,00	0,00	0,00
Opérations pour compte de tiers		0,00	0,00	0,00	0,00	0,00
Restes à réaliser – reports		0,00	0,00	0,00	0,00	0,00
RECETTES (2)		0,00	338 447,50	4 928 634,08	25 000,00	5 292 081,58
Recettes de l'exercice		0,00	338 447,50	4 928 634,08	25 000,00	5 292 081,58
010	Stocks	0,00	0,00	0,00	0,00	0,00
021	<i>Virement de la sect° de fonctionnement</i>	0,00	0,00	0,00	0,00	0,00
024	Produits des cessions d'immobilisations	0,00	0,00	0,00	0,00	0,00

Ville de Bordeaux - Budget principal - DM (projet de budget) - 2014

(1)	Libellé	30 Services communs	31 Expression artistique	32 Conservation et diffusion des patrimoine	33 Action culturelle	Total
040	Opérat° ordre transfert entre sections	0,00	0,00	0,00	0,00	0,00
041	Opérations patrimoniales	0,00	0,00	0,00	0,00	0,00
10	Dotations, fonds divers et réserves	0,00	0,00	0,00	0,00	0,00
13	Subventions d'investissement	0,00	338 447,50	4 928 634,08	25 000,00	5 292 081,58
16	Emprunts et dettes assimilées	0,00	0,00	0,00	0,00	0,00
18	Compte de liaison : affectat° (BA,régie)	0,00	0,00	0,00	0,00	0,00
20	Immobilisations incorporelles	0,00	0,00	0,00	0,00	0,00
204	Subventions d'équipement versées	0,00	0,00	0,00	0,00	0,00
21	Immobilisations corporelles	0,00	0,00	0,00	0,00	0,00
22	Immobilisations reçues en affectation	0,00	0,00	0,00	0,00	0,00
23	Immobilisations en cours	0,00	0,00	0,00	0,00	0,00
26	Participat° et créances rattachées	0,00	0,00	0,00	0,00	0,00
27	Autres immobilisations financières	0,00	0,00	0,00	0,00	0,00
Opérations pour compte de tiers		0,00	0,00	0,00	0,00	0,00
371	Restes à réaliser – reports	0,00	0,00	0,00	0,00	0,00
SOLDE (2)		0,00	-5 827 660,06	-19 449 209,47	-271 554,69	-25 548 424,22

(1)	Libellé	Sous-fonction 31				Sous-fonction 32			
		311 Expression musicale, lyrique et choré.	312 Arts plastiques, activités artistiques	313 Théâtres	314 Cinémas et autres salles de spectacles	321 Bibliothèques et médiathèques	322 Musées	323 Archives	324 Entretien du patrimoine culturel
DEPENSES (2)		6 024 640,83	7 877,33	133 589,40	0,00	2 863 269,96	5 688 602,76	10 219 289,88	5 606 680,95
Dépenses de l'exercice		6 024 640,83	7 877,33	133 589,40	0,00	2 863 269,96	5 688 602,76	10 219 289,88	5 606 680,95
010	Stocks	0,00	0,00	0,00	0,00	0,00	0,00	0,00	0,00
020	Dépenses imprévues	0,00	0,00	0,00	0,00	0,00	0,00	0,00	0,00
040	Opérat° ordre transfert entre sections	0,00	0,00	0,00	0,00	0,00	0,00	0,00	0,00
041	Opérations patrimoniales	0,00	0,00	0,00	0,00	0,00	0,00	0,00	0,00
10	Dotations, fonds divers et réserves	0,00	0,00	0,00	0,00	0,00	0,00	0,00	0,00
13	Subventions d'investissement	0,00	0,00	0,00	0,00	0,00	0,00	0,00	0,00
16	Emprunts et dettes assimilées	0,00	0,00	0,00	0,00	0,00	0,00	0,00	0,00
18	Compte de liaison : affectat° (BA,régie)	0,00	0,00	0,00	0,00	0,00	0,00	0,00	0,00
20	Immobilisations incorporelles	3 390,83	0,00	0,00	0,00	205 063,81	265 115,62	168 787,22	55 054,89

Ville de Bordeaux - Budget principal - DM (projet de budget) - 2014

(1)	Libellé	Sous-fonction 31				Sous-fonction 32			
		311 Expression musicale, lyrique et choré.	312 Arts plastiques, activités artistiques	313 Théâtres	314 Cinémas et autres salles de spectacles	321 Bibliothèques et médiathèques	322 Musées	323 Archives	324 Entretien du patrimoine culturel
204	Subventions d'équipement versées	55 408,00	0,00	0,00	0,00	0,00	0,00	0,00	507 248,76
21	Immobilisations corporelles	5 040 267,35	0,00	0,00	0,00	1 522 146,16	522 983,88	97 386,07	8 263,16
22	Immobilisations reçues en affectation	0,00	0,00	0,00	0,00	0,00	0,00	0,00	0,00
23	Immobilisations en cours	925 574,65	7 877,33	133 589,40	0,00	1 136 059,99	4 900 503,26	9 953 116,59	5 036 114,14
26	Participat° et créances rattachées	0,00	0,00	0,00	0,00	0,00	0,00	0,00	0,00
27	Autres immobilisations financières	0,00	0,00	0,00	0,00	0,00	0,00	0,00	0,00
Opérations d'équipement		0,00	0,00	0,00	0,00	0,00	0,00	0,00	0,00
Opérations pour compte de tiers		0,00	0,00	0,00	0,00	0,00	0,00	0,00	0,00
Restes à réaliser – reports		0,00	0,00	0,00	0,00	0,00	0,00	0,00	0,00
RECETTES (2)		338 447,50	0,00	0,00	0,00	1 280 067,22	350 409,40	1 391 902,38	1 906 255,08
Recettes de l'exercice		338 447,50	0,00	0,00	0,00	1 280 067,22	350 409,40	1 391 902,38	1 906 255,08
010	Stocks	0,00	0,00	0,00	0,00	0,00	0,00	0,00	0,00
021	Virement de la sect° de fonctionnement	0,00	0,00	0,00	0,00	0,00	0,00	0,00	0,00
031	Produits des cessions d'immobilisations	0,00	0,00	0,00	0,00	0,00	0,00	0,00	0,00
040	Opérat° ordre transfert entre sections	0,00	0,00	0,00	0,00	0,00	0,00	0,00	0,00
041	Opérations patrimoniales	0,00	0,00	0,00	0,00	0,00	0,00	0,00	0,00
10	Dotations, fonds divers et réserves	0,00	0,00	0,00	0,00	0,00	0,00	0,00	0,00
13	Subventions d'investissement	338 447,50	0,00	0,00	0,00	1 280 067,22	350 409,40	1 391 902,38	1 906 255,08
16	Emprunts et dettes assimilées	0,00	0,00	0,00	0,00	0,00	0,00	0,00	0,00
18	Compte de liaison : affectat° (BA,régie)	0,00	0,00	0,00	0,00	0,00	0,00	0,00	0,00
20	Immobilisations incorporelles	0,00	0,00	0,00	0,00	0,00	0,00	0,00	0,00
204	Subventions d'équipement versées	0,00	0,00	0,00	0,00	0,00	0,00	0,00	0,00
21	Immobilisations corporelles	0,00	0,00	0,00	0,00	0,00	0,00	0,00	0,00
22	Immobilisations reçues en affectation	0,00	0,00	0,00	0,00	0,00	0,00	0,00	0,00
23	Immobilisations en cours	0,00	0,00	0,00	0,00	0,00	0,00	0,00	0,00
26	Participat° et créances rattachées	0,00	0,00	0,00	0,00	0,00	0,00	0,00	0,00
27	Autres immobilisations financières	0,00	0,00	0,00	0,00	0,00	0,00	0,00	0,00
Opérations pour compte de tiers		0,00	0,00	0,00	0,00	0,00	0,00	0,00	0,00
Restes à réaliser – reports		0,00	0,00	0,00	0,00	0,00	0,00	0,00	0,00
SOLDE (2)		-5 686 193,33	-7 877,33	-133 589,40	0,00	-1 583 202,74	-5 338 193,36	-8 827 387,50	-3 700 425,87

IV – ANNEXES	IV
ELEMENTS DU BILAN PRESENTATION CROISEE PAR FONCTION – DETAIL INVESTISSEMENT	A1.2

FONCTION 4 – Sport et jeunesse

(1)	Libellé	40 Services communs	41 Sports	42 Jeunesse	Total
DEPENSES (2)		0,00	12 093 583,62	8 690 753,49	20 784 337,11
Dépenses de l'exercice		0,00	12 093 583,62	8 690 753,49	20 784 337,11
010	Stocks	0,00	0,00	0,00	0,00
020	Dépenses imprévues	0,00	0,00	0,00	0,00
040	<i>Opérat° ordre transfert entre sections</i>	0,00	0,00	0,00	0,00
041	<i>Opérations patrimoniales</i>	0,00	0,00	0,00	0,00
10	Dotations, fonds divers et réserves	0,00	0,00	0,00	0,00
13	Subventions d'investissement	0,00	0,00	0,00	0,00
18	Emprunts et dettes assimilées	0,00	80 000,00	12 416,40	92 416,40
18	Compte de liaison : affectat° (BA,régie)	0,00	0,00	0,00	0,00
20	Immobilisations incorporelles	0,00	13 105,60	69 900,00	83 005,60
204	Subventions d'équipement versées	0,00	237 240,00	319 010,64	556 250,64
21	Immobilisations corporelles	0,00	437 927,41	88 529,56	526 456,97
22	Immobilisations reçues en affectation	0,00	0,00	0,00	0,00
23	Immobilisations en cours	0,00	11 325 310,61	8 200 896,89	19 526 207,50
26	Participat° et créances rattachées	0,00	0,00	0,00	0,00
27	Autres immobilisations financières	0,00	0,00	0,00	0,00
Opérations d'équipement		0,00	0,00	0,00	0,00
Opérations pour compte de tiers		0,00	0,00	0,00	0,00
Restes à réaliser – reports		0,00	0,00	0,00	0,00
RECETTES (2)		0,00	42 500 553,60	1 562 280,80	44 062 834,40
Recettes de l'exercice		0,00	42 500 553,60	1 562 280,80	44 062 834,40
010	Stocks	0,00	0,00	0,00	0,00
021	<i>Virement de la sect° de fonctionnement</i>	0,00	0,00	0,00	0,00
024	Produits des cessions d'immobilisations	0,00	0,00	0,00	0,00
040	<i>Opérat° ordre transfert entre sections</i>	0,00	0,00	0,00	0,00

Ville de Bordeaux - Budget principal - DM (projet de budget) - 2014

(1)	Libellé	40 Services communs	41 Sports	42 Jeunesse	Total
041	Opérations patrimoniales	0,00	0,00	0,00	0,00
10	Dotations, fonds divers et réserves	0,00	0,00	0,00	0,00
13	Subventions d'investissement	0,00	42 261 433,60	1 562 280,80	43 823 714,40
16	Emprunts et dettes assimilées	0,00	0,00	0,00	0,00
18	Compte de liaison : affectat° (BA,régie)	0,00	0,00	0,00	0,00
20	Immobilisations incorporelles	0,00	0,00	0,00	0,00
204	Subventions d'équipement versées	0,00	0,00	0,00	0,00
21	Immobilisations corporelles	0,00	0,00	0,00	0,00
22	Immobilisations reçues en affectation	0,00	0,00	0,00	0,00
23	Immobilisations en cours	0,00	0,00	0,00	0,00
26	Participat° et créances rattachées	0,00	0,00	0,00	0,00
27	Autres immobilisations financières	0,00	239 120,00	0,00	239 120,00
Opérations pour compte de tiers		0,00	0,00	0,00	0,00
Restes à réaliser – reports		0,00	0,00	0,00	0,00
SOLDE (2)		0,00	30 406 969,98	-7 128 472,69	23 278 497,29

374

(1)	Libellé	Sous-fonction 41					Sous-fonction 42		
		411 Salles de sport, gymnases	412 Stades	413 Piscines	414 Autres équipements sportifs ou de loisir	415 Manifestations sportives	421 Centres de loisirs	422 Autres activités pour les jeunes	423 Colonies de vacances
DEPENSES (2)		7 576 972,65	1 760 563,15	1 063 724,58	1 692 323,24	0,00	0,00	8 247 249,28	443 504,21
Dépenses de l'exercice		7 576 972,65	1 760 563,15	1 063 724,58	1 692 323,24	0,00	0,00	8 247 249,28	443 504,21
010	Stocks	0,00	0,00	0,00	0,00	0,00	0,00	0,00	0,00
020	Dépenses imprévues	0,00	0,00	0,00	0,00	0,00	0,00	0,00	0,00
040	Opérat° ordre transfert entre sections	0,00	0,00	0,00	0,00	0,00	0,00	0,00	0,00
041	Opérations patrimoniales	0,00	0,00	0,00	0,00	0,00	0,00	0,00	0,00
10	Dotations, fonds divers et réserves	0,00	0,00	0,00	0,00	0,00	0,00	0,00	0,00
13	Subventions d'investissement	0,00	0,00	0,00	0,00	0,00	0,00	0,00	0,00
16	Emprunts et dettes assimilées	0,00	80 000,00	0,00	0,00	0,00	0,00	12 416,40	0,00
18	Compte de liaison : affectat° (BA,régie)	0,00	0,00	0,00	0,00	0,00	0,00	0,00	0,00
20	Immobilisations incorporelles	0,00	4 305,60	8 800,00	0,00	0,00	0,00	69 900,00	0,00
204	Subventions d'équipement versées	0,00	0,00	0,00	237 240,00	0,00	0,00	319 010,64	0,00

Ville de Bordeaux - Budget principal - DM (projet de budget) - 2014

(1)	Libellé	Sous-fonction 41					Sous-fonction 42		
		411 Salles de sport, gymnases	412 Stades	413 Piscines	414 Autres équipements sportifs ou de loisir	415 Manifestations sportives	421 Centres de loisirs	422 Autres activités pour les jeunes	423 Colonies de vacances
21	Immobilisations corporelles	0,00	411 099,92	26 827,49	0,00	0,00	0,00	49 109,85	39 419,71
22	Immobilisations reçues en affectation	0,00	0,00	0,00	0,00	0,00	0,00	0,00	0,00
23	Immobilisations en cours	7 576 972,65	1 265 157,63	1 028 097,09	1 455 083,24	0,00	0,00	7 796 812,39	404 084,50
26	Participat° et créances rattachées	0,00	0,00	0,00	0,00	0,00	0,00	0,00	0,00
27	Autres immobilisations financières	0,00	0,00	0,00	0,00	0,00	0,00	0,00	0,00
Opérations d'équipement		0,00	0,00	0,00	0,00	0,00	0,00	0,00	0,00
Opérations pour compte de tiers		0,00	0,00	0,00	0,00	0,00	0,00	0,00	0,00
Restes à réaliser – reports		0,00	0,00	0,00	0,00	0,00	0,00	0,00	0,00
RECETTES (2)		1 097 000,00	41 000 000,00	0,00	403 553,60	0,00	0,00	1 562 280,80	0,00
Recettes de l'exercice		1 097 000,00	41 000 000,00	0,00	403 553,60	0,00	0,00	1 562 280,80	0,00
010	Stocks	0,00	0,00	0,00	0,00	0,00	0,00	0,00	0,00
021	Virement de la sect° de fonctionnement	0,00	0,00	0,00	0,00	0,00	0,00	0,00	0,00
024	Produits des cessions d'immobilisations	0,00	0,00	0,00	0,00	0,00	0,00	0,00	0,00
025	Opérat° ordre transfert entre sections	0,00	0,00	0,00	0,00	0,00	0,00	0,00	0,00
041	Opérations patrimoniales	0,00	0,00	0,00	0,00	0,00	0,00	0,00	0,00
10	Dotations, fonds divers et réserves	0,00	0,00	0,00	0,00	0,00	0,00	0,00	0,00
13	Subventions d'investissement	1 097 000,00	41 000 000,00	0,00	164 433,60	0,00	0,00	1 562 280,80	0,00
16	Emprunts et dettes assimilées	0,00	0,00	0,00	0,00	0,00	0,00	0,00	0,00
18	Compte de liaison : affectat° (BA,régie)	0,00	0,00	0,00	0,00	0,00	0,00	0,00	0,00
20	Immobilisations incorporelles	0,00	0,00	0,00	0,00	0,00	0,00	0,00	0,00
204	Subventions d'équipement versées	0,00	0,00	0,00	0,00	0,00	0,00	0,00	0,00
21	Immobilisations corporelles	0,00	0,00	0,00	0,00	0,00	0,00	0,00	0,00
22	Immobilisations reçues en affectation	0,00	0,00	0,00	0,00	0,00	0,00	0,00	0,00
23	Immobilisations en cours	0,00	0,00	0,00	0,00	0,00	0,00	0,00	0,00
26	Participat° et créances rattachées	0,00	0,00	0,00	0,00	0,00	0,00	0,00	0,00
27	Autres immobilisations financières	0,00	0,00	0,00	239 120,00	0,00	0,00	0,00	0,00
Opérations pour compte de tiers		0,00	0,00	0,00	0,00	0,00	0,00	0,00	0,00
Restes à réaliser – reports		0,00	0,00	0,00	0,00	0,00	0,00	0,00	0,00
SOLDE (2)		-6 479 972,65	39 239 436,85	-1 063 724,58	-1 288 769,64	0,00	0,00	-6 684 968,48	-443 504,21

(1) Pour le croisement par nature, le détail est fait selon le niveau de vote choisi par l'assemblée délibérante (chapitre, article ou article spécialisé).

IV – ANNEXES	IV
ELEMENTS DU BILAN PRESENTATION CROISEE PAR FONCTION – DETAIL INVESTISSEMENT	A1.2

FONCTION 5 – Interventions sociales et santé

(1)	Libellé	51 Santé	52 Interventions sociales	Total
DEPENSES (2)		0,00	119 245,86	119 245,86
Dépenses de l'exercice		0,00	119 245,86	119 245,86
010	Stocks	0,00	0,00	0,00
020	Dépenses imprévues	0,00	0,00	0,00
040	<i>Opérat° ordre transfert entre sections</i>	0,00	0,00	0,00
041	<i>Opérations patrimoniales</i>	0,00	0,00	0,00
10	Dotations, fonds divers et réserves	0,00	0,00	0,00
13	Subventions d'investissement	0,00	0,00	0,00
18	Emprunts et dettes assimilées	0,00	1 100,00	1 100,00
18	Compte de liaison : affectat° (BA,régie)	0,00	0,00	0,00
20	Immobilisations incorporelles	0,00	0,00	0,00
204	Subventions d'équipement versées	0,00	110 000,00	110 000,00
21	Immobilisations corporelles	0,00	0,00	0,00
22	Immobilisations reçues en affectation	0,00	0,00	0,00
23	Immobilisations en cours	0,00	8 145,86	8 145,86
26	Participat° et créances rattachées	0,00	0,00	0,00
27	Autres immobilisations financières	0,00	0,00	0,00
Opérations d'équipement		0,00	0,00	0,00
Opérations pour compte de tiers		0,00	0,00	0,00
Restes à réaliser – reports		0,00	0,00	0,00
RECETTES (2)		0,00	0,00	0,00
Recettes de l'exercice		0,00	0,00	0,00
010	Stocks	0,00	0,00	0,00
021	<i>Virement de la sect° de fonctionnement</i>	0,00	0,00	0,00
024	Produits des cessions d'immobilisations	0,00	0,00	0,00
040	<i>Opérat° ordre transfert entre sections</i>	0,00	0,00	0,00

Ville de Bordeaux - Budget principal - DM (projet de budget) - 2014

(1)	Libellé	51 Santé	52 Interventions sociales	Total
041	Opérations patrimoniales	0,00	0,00	0,00
10	Dotations, fonds divers et réserves	0,00	0,00	0,00
13	Subventions d'investissement	0,00	0,00	0,00
16	Emprunts et dettes assimilées	0,00	0,00	0,00
18	Compte de liaison : affectat° (BA,régie)	0,00	0,00	0,00
20	Immobilisations incorporelles	0,00	0,00	0,00
204	Subventions d'équipement versées	0,00	0,00	0,00
21	Immobilisations corporelles	0,00	0,00	0,00
22	Immobilisations reçues en affectation	0,00	0,00	0,00
23	Immobilisations en cours	0,00	0,00	0,00
26	Participat° et créances rattachées	0,00	0,00	0,00
27	Autres immobilisations financières	0,00	0,00	0,00
Opérations pour compte de tiers		0,00	0,00	0,00
Restes à réaliser - reports		0,00	0,00	0,00
SOLDE (2)		0,00	-119 245,86	-119 245,86

(1)	Libellé	Sous-fonction 51			Sous-fonction 52				
		510 Services communs	511 Dispensaires, autres établist sanitaires	512 Actions de prévention sanitaire	520 Services communs	521 Services à caractère social handicapés	522 Act° pour l'enfance et l'adolescence	523 Act° pour personnes en difficulté	524 Autres services
DEPENSES (2)		0,00	0,00	0,00	0,00	0,00	0,00	117 012,51	2 233,35
Dépenses de l'exercice		0,00	0,00	0,00	0,00	0,00	0,00	117 012,51	2 233,35
010	Stocks	0,00	0,00	0,00	0,00	0,00	0,00	0,00	0,00
020	Dépenses imprévues	0,00	0,00	0,00	0,00	0,00	0,00	0,00	0,00
040	Opérat° ordre transfert entre sections	0,00	0,00	0,00	0,00	0,00	0,00	0,00	0,00
041	Opérations patrimoniales	0,00	0,00	0,00	0,00	0,00	0,00	0,00	0,00
10	Dotations, fonds divers et réserves	0,00	0,00	0,00	0,00	0,00	0,00	0,00	0,00
13	Subventions d'investissement	0,00	0,00	0,00	0,00	0,00	0,00	0,00	0,00
16	Emprunts et dettes assimilées	0,00	0,00	0,00	0,00	0,00	0,00	0,00	1 100,00
18	Compte de liaison : affectat° (BA,régie)	0,00	0,00	0,00	0,00	0,00	0,00	0,00	0,00
20	Immobilisations incorporelles	0,00	0,00	0,00	0,00	0,00	0,00	0,00	0,00
204	Subventions d'équipement versées	0,00	0,00	0,00	0,00	0,00	0,00	110 000,00	0,00

Ville de Bordeaux - Budget principal - DM (projet de budget) - 2014

(1)	Libellé	Sous-fonction 51			Sous-fonction 52				
		510 Services communs	511 Dispensaires, autres établiss sanitaires	512 Actions de prévention sanitaire	520 Services communs	521 Services à caractère social handicapés	522 Act° pour l'enfance et l'adolescence	523 Act° pour personnes en difficulté	524 Autres services
21	Immobilisations corporelles	0,00	0,00	0,00	0,00	0,00	0,00	0,00	0,00
22	Immobilisations reçues en affectation	0,00	0,00	0,00	0,00	0,00	0,00	0,00	0,00
23	Immobilisations en cours	0,00	0,00	0,00	0,00	0,00	0,00	7 012,51	1 133,35
26	Participat° et créances rattachées	0,00	0,00	0,00	0,00	0,00	0,00	0,00	0,00
27	Autres immobilisations financières	0,00	0,00	0,00	0,00	0,00	0,00	0,00	0,00
Opérations d'équipement		0,00	0,00	0,00	0,00	0,00	0,00	0,00	0,00
Opérations pour compte de tiers		0,00	0,00	0,00	0,00	0,00	0,00	0,00	0,00
Restes à réaliser – reports		0,00	0,00	0,00	0,00	0,00	0,00	0,00	0,00
RECETTES (2)		0,00	0,00	0,00	0,00	0,00	0,00	0,00	0,00
Recettes de l'exercice		0,00	0,00	0,00	0,00	0,00	0,00	0,00	0,00
010	Stocks	0,00	0,00	0,00	0,00	0,00	0,00	0,00	0,00
021	Virement de la sect° de fonctionnement	0,00	0,00	0,00	0,00	0,00	0,00	0,00	0,00
024	Produits des cessions d'immobilisations	0,00	0,00	0,00	0,00	0,00	0,00	0,00	0,00
040	Opérat° ordre transfert entre sections	0,00	0,00	0,00	0,00	0,00	0,00	0,00	0,00
041	Opérations patrimoniales	0,00	0,00	0,00	0,00	0,00	0,00	0,00	0,00
10	Dotations, fonds divers et réserves	0,00	0,00	0,00	0,00	0,00	0,00	0,00	0,00
13	Subventions d'investissement	0,00	0,00	0,00	0,00	0,00	0,00	0,00	0,00
16	Emprunts et dettes assimilées	0,00	0,00	0,00	0,00	0,00	0,00	0,00	0,00
18	Compte de liaison : affectat° (BA,régie)	0,00	0,00	0,00	0,00	0,00	0,00	0,00	0,00
20	Immobilisations incorporelles	0,00	0,00	0,00	0,00	0,00	0,00	0,00	0,00
204	Subventions d'équipement versées	0,00	0,00	0,00	0,00	0,00	0,00	0,00	0,00
21	Immobilisations corporelles	0,00	0,00	0,00	0,00	0,00	0,00	0,00	0,00
22	Immobilisations reçues en affectation	0,00	0,00	0,00	0,00	0,00	0,00	0,00	0,00
23	Immobilisations en cours	0,00	0,00	0,00	0,00	0,00	0,00	0,00	0,00
26	Participat° et créances rattachées	0,00	0,00	0,00	0,00	0,00	0,00	0,00	0,00
27	Autres immobilisations financières	0,00	0,00	0,00	0,00	0,00	0,00	0,00	0,00
Opérations pour compte de tiers		0,00	0,00	0,00	0,00	0,00	0,00	0,00	0,00
Restes à réaliser – reports		0,00	0,00	0,00	0,00	0,00	0,00	0,00	0,00
SOLDE (2)		0,00	0,00	0,00	0,00	0,00	0,00	-117 012,51	-2 233,35

(1) Pour le croisement par nature, le détail est fait selon le niveau de vote choisi par l'assemblée délibérante (chapitre, article ou article spécialisé).

IV – ANNEXES	IV
ELEMENTS DU BILAN PRESENTATION CROISEE PAR FONCTION – DETAIL INVESTISSEMENT	A1.2

FONCTION 6 – Famille

(1)	Libellé	60 Services communs	61 Services en faveur des personnes âgées	62 Actions en faveur de la maternité	63 Aides à la famille	64 Crèches et garderies	Total
DEPENSES (2)		0,00	1 112 622,56	0,00	0,00	6 171 318,06	7 283 940,62
Dépenses de l'exercice		0,00	1 112 622,56	0,00	0,00	6 171 318,06	7 283 940,62
010	Stocks	0,00	0,00	0,00	0,00	0,00	0,00
020	Dépenses imprévues	0,00	0,00	0,00	0,00	0,00	0,00
040	<i>Opérat° ordre transfert entre sections</i>	0,00	0,00	0,00	0,00	0,00	0,00
041	<i>Opérations patrimoniales</i>	0,00	0,00	0,00	0,00	0,00	0,00
10	Dotations, fonds divers et réserves	0,00	0,00	0,00	0,00	0,00	0,00
12	Subventions d'investissement	0,00	0,00	0,00	0,00	0,00	0,00
16	Emprunts et dettes assimilées	0,00	0,00	0,00	0,00	150 000,00	150 000,00
18	Compte de liaison : affectat° (BA,régie)	0,00	0,00	0,00	0,00	0,00	0,00
20	Immobilisations incorporelles	0,00	37 785,00	0,00	0,00	15 792,69	53 577,69
204	Subventions d'équipement versées	0,00	318 740,44	0,00	0,00	188 000,00	506 740,44
21	Immobilisations corporelles	0,00	95 271,81	0,00	0,00	126 924,92	222 196,73
22	Immobilisations reçues en affectation	0,00	0,00	0,00	0,00	0,00	0,00
23	Immobilisations en cours	0,00	660 825,31	0,00	0,00	5 690 600,45	6 351 425,76
26	Participat° et créances rattachées	0,00	0,00	0,00	0,00	0,00	0,00
27	Autres immobilisations financières	0,00	0,00	0,00	0,00	0,00	0,00
Opérations d'équipement		0,00	0,00	0,00	0,00	0,00	0,00
Opérations pour compte de tiers		0,00	0,00	0,00	0,00	0,00	0,00
Restes à réaliser – reports		0,00	0,00	0,00	0,00	0,00	0,00
RECETTES (2)		0,00	0,00	0,00	0,00	47 006,00	47 006,00
Recettes de l'exercice		0,00	0,00	0,00	0,00	47 006,00	47 006,00
010	Stocks	0,00	0,00	0,00	0,00	0,00	0,00
021	<i>Virement de la sect° de fonctionnement</i>	0,00	0,00	0,00	0,00	0,00	0,00
024	Produits des cessions d'immobilisations	0,00	0,00	0,00	0,00	0,00	0,00

Ville de Bordeaux - Budget principal - DM (projet de budget) - 2014

(1)	Libellé	60 Services communs	61 Services en faveur des personnes âgées	62 Actions en faveur de la maternité	63 Aides à la famille	64 Crèches et garderies	Total
040	Opérat° ordre transfert entre sections	0,00	0,00	0,00	0,00	0,00	0,00
041	Opérations patrimoniales	0,00	0,00	0,00	0,00	0,00	0,00
10	Dotations, fonds divers et réserves	0,00	0,00	0,00	0,00	0,00	0,00
13	Subventions d'investissement	0,00	0,00	0,00	0,00	47 006,00	47 006,00
16	Emprunts et dettes assimilées	0,00	0,00	0,00	0,00	0,00	0,00
18	Compte de liaison : affectat° (BA,régie)	0,00	0,00	0,00	0,00	0,00	0,00
20	Immobilisations incorporelles	0,00	0,00	0,00	0,00	0,00	0,00
204	Subventions d'équipement versées	0,00	0,00	0,00	0,00	0,00	0,00
21	Immobilisations corporelles	0,00	0,00	0,00	0,00	0,00	0,00
22	Immobilisations reçues en affectation	0,00	0,00	0,00	0,00	0,00	0,00
23	Immobilisations en cours	0,00	0,00	0,00	0,00	0,00	0,00
26	Participat° et créances rattachées	0,00	0,00	0,00	0,00	0,00	0,00
27	Autres immobilisations financières	0,00	0,00	0,00	0,00	0,00	0,00
	Opérations pour compte de tiers	0,00	0,00	0,00	0,00	0,00	0,00
	Restes à réaliser – reports	0,00	0,00	0,00	0,00	0,00	0,00
	SOLDE (2)	0,00	-1 112 622,56	0,00	0,00	-6 124 312,06	-7 236 934,62

(1) Pour le croisement par nature, le détail est fait selon le niveau de vote choisi par l'assemblée délibérante (chapitre, article ou article spécialisé).

(2) Le solde correspond à la différence entre les recettes et les dépenses. Les dépenses et les recettes correspondent à la somme des dépenses et des recettes de l'exercice ainsi que des restes à réaliser et des reports (lignes budgétaires 001 et 002). Les lignes reports 001 et 002 apparaissent à la colonne 01-Non ventilables.

IV – ANNEXES	IV
ELEMENTS DU BILAN PRESENTATION CROISEE PAR FONCTION – DETAIL INVESTISSEMENT	A1.2

FONCTION 7 – Logement

(1)	Libellé	70 Services communs	71 Parc privé de la ville	72 Aide au secteur locatif	73 Aides à l'accession à la propriété	Total
DEPENSES (2)		0,00	0,00	10 806 980,75	0,00	10 806 980,75
Dépenses de l'exercice		0,00	0,00	10 806 980,75	0,00	10 806 980,75
010	Stocks	0,00	0,00	0,00	0,00	0,00
020	Dépenses imprévues	0,00	0,00	0,00	0,00	0,00
040	Opérat° ordre transfert entre sections	0,00	0,00	0,00	0,00	0,00
041	Opérations patrimoniales	0,00	0,00	0,00	0,00	0,00
10	Dotations, fonds divers et réserves	0,00	0,00	0,00	0,00	0,00
13	Subventions d'investissement	0,00	0,00	0,00	0,00	0,00
18	Emprunts et dettes assimilées	0,00	0,00	0,00	0,00	0,00
18	Compte de liaison : affectat° (BA,régie)	0,00	0,00	0,00	0,00	0,00
20	Immobilisations incorporelles	0,00	0,00	411 475,00	0,00	411 475,00
204	Subventions d'équipement versées	0,00	0,00	10 048 499,40	0,00	10 048 499,40
21	Immobilisations corporelles	0,00	0,00	0,00	0,00	0,00
22	Immobilisations reçues en affectation	0,00	0,00	0,00	0,00	0,00
23	Immobilisations en cours	0,00	0,00	0,00	0,00	0,00
26	Participat° et créances rattachées	0,00	0,00	0,00	0,00	0,00
27	Autres immobilisations financières	0,00	0,00	0,00	0,00	0,00
Opérations d'équipement		0,00	0,00	0,00	0,00	0,00
Opérations pour compte de tiers		0,00	0,00	347 006,35	0,00	347 006,35
454106	Travaux d'office Ravalement (dép)	0,00	0,00	176 170,35	0,00	176 170,35
458115	Centre historique OPAH RU (dép)	0,00	0,00	33 736,00	0,00	33 736,00
458118	Dispositif Lutte contre la précarité énergétique (dép)	0,00	0,00	52 900,00	0,00	52 900,00
458122	PNRQAD Bordeaux Recentre - OPAH RU participation CUB	0,00	0,00	84 200,00	0,00	84 200,00
Restes à réaliser – reports		0,00	0,00	0,00	0,00	0,00
RECETTES (2)		0,00	0,00	578 488,40	0,00	578 488,40

Ville de Bordeaux - Budget principal - DM (projet de budget) - 2014

(1)	Libellé	70 Services communs	71 Parc privé de la ville	72 Aide au secteur locatif	73 Aides à l'accession à la propriété	Total
Recettes de l'exercice		0,00	0,00	578 488,40	0,00	578 488,40
010	Stocks	0,00	0,00	0,00	0,00	0,00
021	Virement de la sect ^e de fonctionnement	0,00	0,00	0,00	0,00	0,00
024	Produits des cessions d'immobilisations	0,00	0,00	0,00	0,00	0,00
040	Opérat ^e ordre transfert entre sections	0,00	0,00	0,00	0,00	0,00
041	Opérations patrimoniales	0,00	0,00	0,00	0,00	0,00
10	Dotations, fonds divers et réserves	0,00	0,00	0,00	0,00	0,00
13	Subventions d'investissement	0,00	0,00	460 552,40	0,00	460 552,40
16	Emprunts et dettes assimilées	0,00	0,00	0,00	0,00	0,00
18	Compte de liaison : affectat ^e (BA,régie)	0,00	0,00	0,00	0,00	0,00
20	Immobilisations incorporelles	0,00	0,00	0,00	0,00	0,00
204	Subventions d'équipement versées	0,00	0,00	0,00	0,00	0,00
21	Immobilisations corporelles	0,00	0,00	0,00	0,00	0,00
22	Immobilisations reçues en affectation	0,00	0,00	0,00	0,00	0,00
23	Immobilisations en cours	0,00	0,00	0,00	0,00	0,00
26	Participat ^e et créances rattachées	0,00	0,00	0,00	0,00	0,00
27	Autres immobilisations financières	0,00	0,00	0,00	0,00	0,00
Opérations pour compte de tiers		0,00	0,00	117 936,00	0,00	117 936,00
458215	Centre historique OPAH RU (rec)	0,00	0,00	33 736,00	0,00	33 736,00
458222	PNRQAD Bordeaux Recentre - OPAH RU participation CUB	0,00	0,00	84 200,00	0,00	84 200,00
Restes à réaliser – reports		0,00	0,00	0,00	0,00	0,00
SOLDE (2)		0,00	0,00	-10 228 492,35	0,00	-10 228 492,35

(1) Pour le croisement par nature, le détail est fait selon le niveau de vote choisi par l'assemblée délibérante (chapitre, article ou article spécialisé).

(2) Le solde correspond à la différence entre les recettes et les dépenses. Les dépenses et les recettes correspondent à la somme des dépenses et des recettes de l'exercice ainsi que des restes à réaliser et des reports (lignes budgétaires 001 et 002). Les lignes reports 001 et 002 apparaissent à la colonne 01-Non ventilables.

IV – ANNEXES	IV
ELEMENTS DU BILAN PRESENTATION CROISEE PAR FONCTION – DETAIL INVESTISSEMENT	A1.2

FONCTION 8 – Aménagement et services urbains, environnement

(1)	Libellé	81 Services urbains	82 Aménagement urbain	83 Environnement	Total
DEPENSES (2)		7 789 185,48	39 036 038,07	161 992,71	46 987 216,26
Dépenses de l'exercice		7 789 185,48	39 036 038,07	161 992,71	46 987 216,26
010	Stocks	0,00	0,00	0,00	0,00
020	Dépenses imprévues	0,00	0,00	0,00	0,00
040	Opérat° ordre transfert entre sections	0,00	0,00	0,00	0,00
041	Opérations patrimoniales	0,00	0,00	0,00	0,00
10	Dotations, fonds divers et réserves	0,00	0,00	0,00	0,00
13	Subventions d'investissement	0,00	2 500,00	0,00	2 500,00
18	Emprunts et dettes assimilées	0,00	1 200 000,00	0,00	1 200 000,00
18	Compte de liaison : affectat° (BA,régie)	0,00	0,00	0,00	0,00
20	Immobilisations incorporelles	60 289,02	2 677 010,50	0,00	2 737 299,52
204	Subventions d'équipement versées	0,00	5 398 050,26	65 100,00	5 463 150,26
21	Immobilisations corporelles	1 469 099,75	732 317,48	31 000,00	2 232 417,23
22	Immobilisations reçues en affectation	0,00	0,00	0,00	0,00
23	Immobilisations en cours	6 259 796,71	20 996 237,19	65 892,71	27 321 926,61
26	Participat° et créances rattachées	0,00	0,00	0,00	0,00
27	Autres immobilisations financières	0,00	0,00	0,00	0,00
Opérations d'équipement		0,00	0,00	0,00	0,00
Opérations pour compte de tiers		0,00	8 029 922,64	0,00	8 029 922,64
458120	Aménagement de l'espace Saint Michel - Participation de la CUB	0,00	7 931 522,64	0,00	7 931 522,64
458123	PVR Dupaty - Reversement part de la CUB	0,00	0,00	0,00	0,00
458125	Aménagement de la place André Meunier - Participation de la CUB	0,00	98 400,00	0,00	98 400,00
Restes à réaliser – reports		0,00	0,00	0,00	0,00
RECETTES (2)		66 000,00	11 481 215,18	0,00	11 547 215,18
Recettes de l'exercice		66 000,00	11 481 215,18	0,00	11 547 215,18

Ville de Bordeaux - Budget principal - DM (projet de budget) - 2014

(1)	Libellé	81 Services urbains	82 Aménagement urbain	83 Environnement	Total
010	Stocks	0,00	0,00	0,00	0,00
021	Virement de la sect° de fonctionnement	0,00	0,00	0,00	0,00
024	Produits des cessions d'immobilisations	0,00	0,00	0,00	0,00
040	Opérat° ordre transfert entre sections	0,00	0,00	0,00	0,00
041	Opérations patrimoniales	0,00	0,00	0,00	0,00
10	Dotations, fonds divers et réserves	0,00	0,00	0,00	0,00
13	Subventions d'investissement	66 000,00	7 422 815,18	0,00	7 488 815,18
16	Emprunts et dettes assimilées	0,00	0,00	0,00	0,00
18	Compte de liaison : affectat° (BA,régie)	0,00	0,00	0,00	0,00
20	Immobilisations incorporelles	0,00	0,00	0,00	0,00
204	Subventions d'équipement versées	0,00	0,00	0,00	0,00
21	Immobilisations corporelles	0,00	0,00	0,00	0,00
22	Immobilisations reçues en affectation	0,00	0,00	0,00	0,00
23	Immobilisations en cours	0,00	0,00	0,00	0,00
26	Participat° et créances rattachées	0,00	0,00	0,00	0,00
27	Autres immobilisations financières	0,00	0,00	0,00	0,00
Opérations pour compte de tiers		0,00	4 058 400,00	0,00	4 058 400,00
458220	Aménagement de l'espace Saint Michel - Participation de la CUB	0,00	3 960 000,00	0,00	3 960 000,00
458223	PVR Dupaty - Encaissement de la part CUB	0,00	0,00	0,00	0,00
458225	Aménagement de la place André Meunier - Participation de la CUB	0,00	98 400,00	0,00	98 400,00
Restes à réaliser – reports		0,00	0,00	0,00	0,00
SOLDE (2)		-7 723 185,48	-27 554 822,89	-161 992,71	-35 440 001,08

(1)	Libellé	Sous-fonction 81						
		810 Services communs	811 Eau et assainissement	812 Collecte et traitement ordures ménagères	813 Propreté urbaine	814 Eclairage public	815 Transports urbains	816 Autres réseaux et services divers
DEPENSES (2)		0,00	0,00	0,00	1 376 876,28	6 064 689,20	347 620,00	0,00
Dépenses de l'exercice		0,00	0,00	0,00	1 376 876,28	6 064 689,20	347 620,00	0,00
010	Stocks	0,00	0,00	0,00	0,00	0,00	0,00	0,00
020	Dépenses imprévues	0,00	0,00	0,00	0,00	0,00	0,00	0,00
040	Opérat° ordre transfert entre sections	0,00	0,00	0,00	0,00	0,00	0,00	0,00

Ville de Bordeaux - Budget principal - DM (projet de budget) - 2014

(1)	Libellé	Sous-fonction 81						
		810 Services communs	811 Eau et assainissement	812 Collecte et traitement ordures ménagères	813 Propreté urbaine	814 Eclairage public	815 Transports urbains	816 Autres réseaux et services divers
041	Opérations patrimoniales	0,00	0,00	0,00	0,00	0,00	0,00	0,00
10	Dotations, fonds divers et réserves	0,00	0,00	0,00	0,00	0,00	0,00	0,00
13	Subventions d'investissement	0,00	0,00	0,00	0,00	0,00	0,00	0,00
16	Emprunts et dettes assimilées	0,00	0,00	0,00	0,00	0,00	0,00	0,00
18	Compte de liaison : affectat° (BA,régie)	0,00	0,00	0,00	0,00	0,00	0,00	0,00
20	Immobilisations incorporelles	0,00	0,00	0,00	56 855,58	3 433,44	0,00	0,00
204	Subventions d'équipement versées	0,00	0,00	0,00	0,00	0,00	0,00	0,00
21	Immobilisations corporelles	0,00	0,00	0,00	1 124 970,75	0,00	344 129,00	0,00
22	Immobilisations reçues en affectation	0,00	0,00	0,00	0,00	0,00	0,00	0,00
23	Immobilisations en cours	0,00	0,00	0,00	195 049,95	6 061 255,76	3 491,00	0,00
26 CUB	Participat° et créances rattachées	0,00	0,00	0,00	0,00	0,00	0,00	0,00
27	Autres immobilisations financières	0,00	0,00	0,00	0,00	0,00	0,00	0,00
Opérations d'équipement		0,00	0,00	0,00	0,00	0,00	0,00	0,00
Opérations pour compte de tiers		0,00	0,00	0,00	0,00	0,00	0,00	0,00
458120	Aménagement de l'espace Saint Michel - Participation de la CUB	0,00	0,00	0,00	0,00	0,00	0,00	0,00
458123	PVR Dupaty - Reversement part de la CUB	0,00	0,00	0,00	0,00	0,00	0,00	0,00
458125	Aménagement de la place André Meunier - Participation de la CUB	0,00	0,00	0,00	0,00	0,00	0,00	0,00
Restes à réaliser – reports		0,00	0,00	0,00	0,00	0,00	0,00	0,00
RECETTES (2)		0,00	0,00	0,00	0,00	0,00	66 000,00	0,00
Recettes de l'exercice		0,00	0,00	0,00	0,00	0,00	66 000,00	0,00
010	Stocks	0,00	0,00	0,00	0,00	0,00	0,00	0,00
021	Virement de la sect° de fonctionnement	0,00	0,00	0,00	0,00	0,00	0,00	0,00
024		0,00	0,00	0,00	0,00	0,00	0,00	0,00

Ville de Bordeaux - Budget principal - DM (projet de budget) - 2014

(1)	Libellé	Sous-fonction 81						
		810 Services communs	811 Eau et assainissement	812 Collecte et traitement ordures ménagères	813 Propreté urbaine	814 Eclairage public	815 Transports urbains	816 Autres réseaux et services divers
	Produits des cessions d'immobilisations							
040	Opérat° ordre transfert entre sections	0,00	0,00	0,00	0,00	0,00	0,00	0,00
041	Opérations patrimoniales	0,00	0,00	0,00	0,00	0,00	0,00	0,00
10	Dotations, fonds divers et réserves	0,00	0,00	0,00	0,00	0,00	0,00	0,00
13	Subventions d'investissement	0,00	0,00	0,00	0,00	0,00	66 000,00	0,00
16	Emprunts et dettes assimilées	0,00	0,00	0,00	0,00	0,00	0,00	0,00
18	Compte de liaison : affectat° (BA,régie)	0,00	0,00	0,00	0,00	0,00	0,00	0,00
20	Immobilisations incorporelles	0,00	0,00	0,00	0,00	0,00	0,00	0,00
204	Subventions d'équipement versées	0,00	0,00	0,00	0,00	0,00	0,00	0,00
21	Immobilisations corporelles	0,00	0,00	0,00	0,00	0,00	0,00	0,00
210	Immobilisations reçues en affectation	0,00	0,00	0,00	0,00	0,00	0,00	0,00
23	Immobilisations en cours	0,00	0,00	0,00	0,00	0,00	0,00	0,00
26	Participat° et créances rattachées	0,00	0,00	0,00	0,00	0,00	0,00	0,00
27	Autres immobilisations financières	0,00	0,00	0,00	0,00	0,00	0,00	0,00
Opérations pour compte de tiers		0,00	0,00	0,00	0,00	0,00	0,00	0,00
458220	Aménagement de l'espace Saint Michel - Participation de la CUB	0,00	0,00	0,00	0,00	0,00	0,00	0,00
458223	PVR Dupaty - Encaissement de la part CUB	0,00	0,00	0,00	0,00	0,00	0,00	0,00
458225	Aménagement de la place André Meunier - Participation de la CUB	0,00	0,00	0,00	0,00	0,00	0,00	0,00
Restes à réaliser – reports		0,00	0,00	0,00	0,00	0,00	0,00	0,00
SOLDE (2)		0,00	0,00	0,00	-1 376 876,28	-6 064 689,20	-281 620,00	0,00

Ville de Bordeaux - Budget principal - DM (projet de budget) - 2014

(1)	Libellé	Sous-fonction 82					Sous fonction 83			
		820 Services communs	821 Equipements de voirie	822 Voirie communale et routes	823 Espaces verts urbains	824 Autres opérations d'aménagement urbain	830 Services communs	831 Aménagement des eaux	832 Act° spécif. lutte contre la pollution	833 Préservation du milieu naturel
DEPENSES (2)		110 628,39	201 791,55	5 401 196,26	10 736 214,79	22 586 207,08	65 892,71	65 100,00	0,00	31 000,00
Dépenses de l'exercice		110 628,39	201 791,55	5 401 196,26	10 736 214,79	22 586 207,08	65 892,71	65 100,00	0,00	31 000,00
010	Stocks	0,00	0,00	0,00	0,00	0,00	0,00	0,00	0,00	0,00
020	Dépenses imprévues	0,00	0,00	0,00	0,00	0,00	0,00	0,00	0,00	0,00
040	Opérat° ordre transfert entre sections	0,00	0,00	0,00	0,00	0,00	0,00	0,00	0,00	0,00
041	Opérations patrimoniales	0,00	0,00	0,00	0,00	0,00	0,00	0,00	0,00	0,00
10	Dotations, fonds divers et réserves	0,00	0,00	0,00	0,00	0,00	0,00	0,00	0,00	0,00
13	Subventions d'investissement	0,00	0,00	2 500,00	0,00	0,00	0,00	0,00	0,00	0,00
16	Emprunts et dettes assimilées	0,00	0,00	0,00	0,00	1 200 000,00	0,00	0,00	0,00	0,00
18	Compte de liaison : affectat° (BA,régie)	0,00	0,00	0,00	0,00	0,00	0,00	0,00	0,00	0,00
20	Immobilisations incorporelles	100 664,00	0,00	0,00	101 943,62	2 474 402,88	0,00	0,00	0,00	0,00
204	Subventions d'équipement versées	0,00	0,00	2 153 434,00	345 000,00	2 899 616,26	0,00	65 100,00	0,00	0,00
207	Immobilisations corporelles	9 964,39	35 000,00	132 447,64	554 905,45	0,00	0,00	0,00	0,00	31 000,00
22	Immobilisations reçues en affectation	0,00	0,00	0,00	0,00	0,00	0,00	0,00	0,00	0,00
23	Immobilisations en cours	0,00	166 791,55	3 112 814,62	9 635 965,72	8 080 665,30	65 892,71	0,00	0,00	0,00
26	Participat° et créances rattachées	0,00	0,00	0,00	0,00	0,00	0,00	0,00	0,00	0,00
27	Autres immobilisations financières	0,00	0,00	0,00	0,00	0,00	0,00	0,00	0,00	0,00
Opérations d'équipement		0,00	0,00	0,00	0,00	0,00	0,00	0,00	0,00	0,00
Opérations pour compte de tiers		0,00	0,00	0,00	98 400,00	7 931 522,64	0,00	0,00	0,00	0,00
458120	Aménagement de l'espace Saint Michel - Participation de la CUB	0,00	0,00	0,00	0,00	7 931 522,64	0,00	0,00	0,00	0,00
458123	PVR Dupaty - Reversement part de la CUB	0,00	0,00	0,00	0,00	0,00	0,00	0,00	0,00	0,00
458125	Aménagement de la place André Meunier - Participation de la CUB	0,00	0,00	0,00	98 400,00	0,00	0,00	0,00	0,00	0,00
Restes à réaliser – reports		0,00	0,00	0,00	0,00	0,00	0,00	0,00	0,00	0,00
RECETTES (2)		250 000,00	0,00	2 240 332,57	2 547 925,49	6 442 957,12	0,00	0,00	0,00	0,00
Recettes de l'exercice		250 000,00	0,00	2 240 332,57	2 547 925,49	6 442 957,12	0,00	0,00	0,00	0,00
010	Stocks	0,00	0,00	0,00	0,00	0,00	0,00	0,00	0,00	0,00
021		0,00	0,00	0,00	0,00	0,00	0,00	0,00	0,00	0,00

Ville de Bordeaux - Budget principal - DM (projet de budget) - 2014

(1)	Libellé	Sous-fonction 82					Sous fonction 83			
		820 Services communs	821 Equipements de voirie	822 Voirie communale et routes	823 Espaces verts urbains	824 Autres opérations d'aménagement urbain	830 Services communs	831 Aménagement des eaux	832 Act° spécif. lutte contre la pollution	833 Préservation du milieu naturel
	<i>Virement de la sect° de fonctionnement</i>									
024	Produits des cessions d'immobilisations	0,00	0,00	0,00	0,00	0,00	0,00	0,00	0,00	0,00
040	<i>Opérat° ordre transfert entre sections</i>	0,00	0,00	0,00	0,00	0,00	0,00	0,00	0,00	0,00
041	<i>Opérations patrimoniales</i>	0,00	0,00	0,00	0,00	0,00	0,00	0,00	0,00	0,00
10	Dotations, fonds divers et réserves	0,00	0,00	0,00	0,00	0,00	0,00	0,00	0,00	0,00
13	Subventions d'investissement	250 000,00	0,00	2 240 332,57	2 449 525,49	2 482 957,12	0,00	0,00	0,00	0,00
16	Emprunts et dettes assimilées	0,00	0,00	0,00	0,00	0,00	0,00	0,00	0,00	0,00
18	Compte de liaison : affectat° (BA,régie)	0,00	0,00	0,00	0,00	0,00	0,00	0,00	0,00	0,00
20	Immobilisations incorporelles	0,00	0,00	0,00	0,00	0,00	0,00	0,00	0,00	0,00
204	Subventions d'équipement versées	0,00	0,00	0,00	0,00	0,00	0,00	0,00	0,00	0,00
200	Immobilisations corporelles	0,00	0,00	0,00	0,00	0,00	0,00	0,00	0,00	0,00
200	Immobilisations reçues en affectation	0,00	0,00	0,00	0,00	0,00	0,00	0,00	0,00	0,00
23	Immobilisations en cours	0,00	0,00	0,00	0,00	0,00	0,00	0,00	0,00	0,00
26	Participat° et créances rattachées	0,00	0,00	0,00	0,00	0,00	0,00	0,00	0,00	0,00
27	Autres immobilisations financières	0,00	0,00	0,00	0,00	0,00	0,00	0,00	0,00	0,00
	Opérations pour compte de tiers	0,00	0,00	0,00	98 400,00	3 960 000,00	0,00	0,00	0,00	0,00
458220	Aménagement de l'espace Saint Michel - Participation de la CUB	0,00	0,00	0,00	0,00	3 960 000,00	0,00	0,00	0,00	0,00
458223	PVR Dupaty - Encaissement de la part CUB	0,00	0,00	0,00	0,00	0,00	0,00	0,00	0,00	0,00
458225	Aménagement de la place André Meunier - Participation de la CUB	0,00	0,00	0,00	98 400,00	0,00	0,00	0,00	0,00	0,00
	Restes à réaliser – reports	0,00	0,00	0,00	0,00	0,00	0,00	0,00	0,00	0,00
	SOLDE (2)	139 371,61	-201 791,55	-3 160 863,69	-8 188 289,30	-16 143 249,96	-65 892,71	-65 100,00	0,00	-31 000,00

(1) Pour le croisement par nature, le détail est fait selon le niveau de vote choisi par l'assemblée délibérante (chapitre, article ou article spécialisé).

(2) Le solde correspond à la différence entre les recettes et les dépenses. Les dépenses et les recettes correspondent à la somme des dépenses et des recettes de l'exercice ainsi que des restes à réaliser et des reports (lignes budgétaires 001 et 002). Les lignes reports 001 et 002 apparaissent à la colonne 01-Non ventilables.

IV – ANNEXES	IV
ELEMENTS DU BILAN PRESENTATION CROISEE PAR FONCTION – DETAIL INVESTISSEMENT	A1.2

FONCTION 9 – Action économique

(1)	Libellé	90 Interventions économiques	91 Foires et marchés	92 Aides à l'agriculture et aux industries	93 Aides à l'énergie, indus. manufact., BTP	94 Aides commerce et services marchands	95 Aides au tourisme	96 Aides aux services publics	Total
DEPENSES (2)		506 987,88	176 411,63	0,00	0,00	559 055,83	30 364 478,98	0,00	31 606 934,32
Dépenses de l'exercice		506 987,88	176 411,63	0,00	0,00	559 055,83	30 364 478,98	0,00	31 606 934,32
010	Stocks	0,00	0,00	0,00	0,00	0,00	0,00	0,00	0,00
020	Dépenses imprévues	0,00	0,00	0,00	0,00	0,00	0,00	0,00	0,00
040	<i>Opérat° ordre transfert entre sections</i>	0,00	0,00	0,00	0,00	0,00	0,00	0,00	0,00
041	<i>Opérations patrimoniales</i>	0,00	0,00	0,00	0,00	0,00	0,00	0,00	0,00
10	Dotations, fonds divers et réserves	0,00	0,00	0,00	0,00	0,00	0,00	0,00	0,00
13	Subventions d'investissement	0,00	0,00	0,00	0,00	0,00	0,00	0,00	0,00
16	Emprunts et dettes assimilées	0,00	0,00	0,00	0,00	0,00	0,00	0,00	0,00
18	Compte de liaison : affectat° (BA,régie)	0,00	0,00	0,00	0,00	0,00	0,00	0,00	0,00
20	Immobilisations incorporelles	0,00	0,00	0,00	0,00	0,00	30 000,00	0,00	30 000,00
204	Subventions d'équipement versées	100 000,00	0,00	0,00	0,00	277 748,76	0,00	0,00	377 748,76
21	Immobilisations corporelles	101 250,00	6 925,00	0,00	0,00	3 183,77	0,00	0,00	111 358,77
22	Immobilisations reçues en affectation	0,00	0,00	0,00	0,00	0,00	0,00	0,00	0,00
23	Immobilisations en cours	305 737,88	169 486,63	0,00	0,00	23 528,72	29 834 478,98	0,00	30 333 232,21
26	Participat° et créances rattachées	0,00	0,00	0,00	0,00	0,00	500 000,00	0,00	500 000,00
27	Autres immobilisations financières	0,00	0,00	0,00	0,00	0,00	0,00	0,00	0,00
Opérations d'équipement		0,00	0,00	0,00	0,00	0,00	0,00	0,00	0,00
Opérations pour compte de tiers		0,00	0,00	0,00	0,00	254 594,58	0,00	0,00	254 594,58
		0,00	0,00	0,00	0,00	254 594,58	0,00	0,00	254 594,58

Ville de Bordeaux - Budget principal - DM (projet de budget) - 2014

(1)	Libellé	90 Interventions économiques	91 Foires et marchés	92 Aides à l'agriculture et aux industries	93 Aides à l'énergie, indus. manufact., BTP	94 Aides commerce et services marchands	95 Aides au tourisme	96 Aides aux services publics	Total
458119	OUC - Commerce et artisanat (dép)								
	Restes à réaliser – reports	0,00	0,00	0,00	0,00	0,00	0,00	0,00	0,00
	RECETTES (2)	478 997,50	47 206,00	0,00	0,00	134 560,00	17 786 667,00	0,00	18 447 430,50
	Recettes de l'exercice	478 997,50	47 206,00	0,00	0,00	134 560,00	17 786 667,00	0,00	18 447 430,50
010	Stocks	0,00	0,00	0,00	0,00	0,00	0,00	0,00	0,00
021	Virement de la sect° de fonctionnement	0,00	0,00	0,00	0,00	0,00	0,00	0,00	0,00
024	Produits des cessions d'immobilisations	0,00	0,00	0,00	0,00	0,00	0,00	0,00	0,00
040	Opérat° ordre transfert entre sections	0,00	0,00	0,00	0,00	0,00	0,00	0,00	0,00
041	Opérations patrimoniales	0,00	0,00	0,00	0,00	0,00	0,00	0,00	0,00
10	Dotations, fonds divers et réserves	0,00	0,00	0,00	0,00	0,00	0,00	0,00	0,00
13	Subventions d'investissement	478 997,50	47 206,00	0,00	0,00	39 452,00	17 786 667,00	0,00	18 352 322,50
18	Emprunts et dettes assimilées	0,00	0,00	0,00	0,00	0,00	0,00	0,00	0,00
18	Compte de liaison : affectat° (BA,régie)	0,00	0,00	0,00	0,00	0,00	0,00	0,00	0,00
20	Immobilisations incorporelles	0,00	0,00	0,00	0,00	0,00	0,00	0,00	0,00
204	Subventions d'équipement versées	0,00	0,00	0,00	0,00	0,00	0,00	0,00	0,00
21	Immobilisations corporelles	0,00	0,00	0,00	0,00	0,00	0,00	0,00	0,00
22	Immobilisations reçues en affectation	0,00	0,00	0,00	0,00	0,00	0,00	0,00	0,00
23	Immobilisations en cours	0,00	0,00	0,00	0,00	0,00	0,00	0,00	0,00
26	Participat° et créances rattachées	0,00	0,00	0,00	0,00	0,00	0,00	0,00	0,00
27	Autres immobilisations financières	0,00	0,00	0,00	0,00	0,00	0,00	0,00	0,00
	Opérations pour compte de tiers	0,00	0,00	0,00	0,00	95 108,00	0,00	0,00	95 108,00
458219	OUC - Commerce et artisanat (rec)	0,00	0,00	0,00	0,00	95 108,00	0,00	0,00	95 108,00
	Restes à réaliser – reports	0,00	0,00	0,00	0,00	0,00	0,00	0,00	0,00
		-27 990,38	-129 205,63	0,00	0,00	-424 495,83	-12 577 811,98	0,00	-13 159 503,82

Ville de Bordeaux - Budget principal - DM (projet de budget) - 2014

(1)	Libellé	90 Interventions économiques	91 Foire et marchés	92 Aides à l'agriculture et aux industries	93 Aides à l'énergie, indus. manufact., BTP	94 Aides commerce et services marchands	95 Aides au tourisme	96 Aides aux services publics	Total
	SOLDE (2)								

(1) Pour le croisement par nature, le détail est fait selon le niveau de vote choisi par l'assemblée délibérante (chapitre, article ou article spécialisé).

(2) Le solde correspond à la différence entre les recettes et les dépenses. Les dépenses et les recettes correspondent à la somme des dépenses et des recettes de l'exercice ainsi que des restes à réaliser et des reports (lignes budgétaires 001 et 002). Les lignes reports 001 et 002 apparaissent à la colonne 01-Non ventilables.

IV - ANNEXES

IV

ELEMENTS DU BILAN - ETAT DE LA DETTE - REPARTITION PAR NATURE DE DETTE

A2.2

A2.2 - REPARTITION PAR NATURE DE DETTE (hors 16449 et 166)

Nature (Pour chaque ligne, indiquer le numéro de contrat)	Emprunts et dettes à l'origine du contrat													
	Organisme prêteur ou chef de file	Date de signature	Date d'émission ou date de mobilisation (1)	Date du premier rembourse- ment	Nominal (2)	Type de taux d'intérêt (3)	Index (4)	Taux initial		Devise	Périodicité des rembourse- ments (6)	Profil d'amortissement (7)	Possibilité de remboursement anticipé O/N	Catégorie d'emprunt (8)
								Niveau de Taux (5)	Taux actuariel					
163 Emprunts Obligataires (Total)					0,00									
164 Emprunts auprès d'établissement de crédit (Total)					339 010 862,59									
1641 Emprunts en euros (total)					339 010 862,59									
(1000)	CAISSE REGIONALE DE CREDIT AGRICOLE	05/03/1999	05/03/1999	03/05/2000	5 335 715,60	V	EURIB12	4,000	3,301	EURO	A	P	O	1A
(1009)	SOCIETE GENERALE	25/11/2001	25/02/2000	25/05/2000	4 573 470,52	V	TAG3M	3,180	3,363	EURO	A	C	O	1A
(1015)	SOCIETE GENERALE	10/12/2001	06/12/2001	12/06/2002	8 000 000,00	F	FIXE	4,590	4,591	EURO	A	P	O	1A
(1021)	CACIB	18/09/2002	20/09/2002	20/09/2003	10 000 000,00	C	TAUX STRUCTU RES	3,600	3,653	EURO	A	C	O	1B
(1025)	SOCIETE GENERALE	02/12/2003	15/12/2003	15/12/2013	10 000 000,00	C	TAUX STRUCTU RES	3,330	3,387	EURO	A	P	O	1A
(1026)	CREDIT FONCIER DE FRANCE	02/12/2003	22/12/2003	12/01/2004	10 000 000,00	V	EURIB12	3,200	2,273	EURO	A	C	O	1A
(1028)	CACIB	26/11/2004	31/12/2004	31/03/2005	3 300 000,00	C	TAUX STRUCTU RES	1,800	3,626	EURO	T	C	O	1A
(1029)	ROYAL BANK OF SCOTLAND	25/11/2004	15/12/2004	15/12/2005	4 000 000,00	C	TAUX STRUCTU RES	2,300	3,131	EURO	A	P	O	1A
(1031)	CACIB	28/06/2005	15/12/2005	15/03/2006	10 000 000,00	F	FIXE	3,180	3,266	EURO	T	C	O	1A
(1035)	ROYAL BANK OF SCOTLAND	29/08/2006	04/09/2006	10/01/2007	7 000 000,00	C	TAUX STRUCTU RES	0,000	3,168	EURO	T	P	O	1A
(1037)	ROYAL BANK OF SCOTLAND	29/11/2007	10/12/2007	15/01/2009	10 000 000,00	F	FIXE	4,240	4,538	EURO	T	C	O	1A
(1040)	CAISSE DES DEPOTS ET CONSIGNATIONS	18/12/2008	30/06/2009	01/01/2010	10 000 000,00	F	FIXE	4,430	4,430	EURO	A	P	O	1A
(1043)	BNP-PARIBAS	21/09/2009	14/12/2009	14/03/2010	10 000 000,00	F	FIXE	4,120	4,185	EURO	T	C	O	1A

IV - ANNEXES

IV

ELEMENTS DU BILAN - ETAT DE LA DETTE - REPARTITION PAR NATURE DE DETTE

A2.2

A2.2 - REPARTITION PAR NATURE DE DETTE (hors 16449 et 166) (suite)

Nature (Pour chaque ligne, indiquer le numéro de contrat)	Emprunts et dettes au 01/01/N											ICNE de l'exercice
	Couverture ? O/N (10)	Montant couvert	Catégorie d'emprunt après couverture éventuelle (11)	Capital restant dû au 01/01/N	Durée résiduelle (en années)	Taux d'intérêt			Annuité de l'exercice			
						Type de taux (12)	Index (13)	Niveau de taux d'intérêt à la date de vote du budget (14)	Capital	Charges d'intérêt (15)	Intérêts perçus (le cas échéant) (16)	
163 Emprunts Obligataires (Total)		0,00		0,00					0,00	0,00	0,00	0,00
164 Emprunts auprès d'établissement de crédit (Total)		20 482 714,85		224 912 259,14					22 195 248,34	7 769 418,56	0,00	3 627 600,01
1641 Emprunts en euros (total)		20 482 714,85		224 912 259,14					22 195 248,34	7 769 418,56	0,00	3 627 600,01
(1000)	N	0,00	1A	432 601,33	0	V	EURIB12	0,678	432 601,33	2 894,10	0,00	0,00
(1009)	N	0,00	1A	304 898,09	0	V	EURIB12	0,550	304 898,09	1 700,23	0,00	0,00
(1015)	N	0,00	1A	2 056 930,36	2	F	FIXE	4,590	655 113,66	94 413,10	0,00	4 583,36
(1021)	N	0,00	1B	2 666 666,63	3	C	TAUX STRUCTURES	3,600	666 666,67	97 866,67	0,00	20 200,00
(1025)	N	0,00	1A	3 891 670,07	4	F	FIXE	3,330	728 194,24	131 392,47	0,00	4 974,57
(1026)	O	5999 999,98	1A	3 333 333,30	4	V	TAM	0,233	666 666,67	82 524,54	0,00	526,80
(1028)	N	0,00	1A	1 320 000,00	5	F	FIXE	3,210	220 000,00	40 258,30	0,00	98,08
(1029)	N	0,00	1A	1 912 702,75	5	F	FIXE	4,750	285 890,62	91 862,85	0,00	3 649,03
(1031)	N	0,00	1A	4 666 666,56	6	F	FIXE	3,180	666 666,68	142 010,55	0,00	6 006,67
(1035)	N	0,00	1A	4 500 237,22	7	F	FIXE	4,750	513 773,05	207 508,81	0,00	48 391,25
(1037)	N	0,00	1A	6 166 666,65	9	F	FIXE	4,750	666 666,68	284 934,03	0,00	56 604,17
(1040)	N	0,00	1A	7 932 953,73	10	F	FIXE	4,430	575 232,65	351 429,85	0,00	325 947,04
(1043)	N	0,00	1A	7 333 333,28	10	F	FIXE	4,120	666 666,68	291 833,33	0,00	13 733,33

Nature (Pour chaque ligne, indiquer le numéro de contrat)	Emprunts et dettes à l'origine du contrat													
	Organisme prêteur ou chef de file	Date de signature	Date d'émission ou date de mobilisation (1)	Date du premier rembourse- ment	Nominal (2)	Type de taux d'intérêt (3)	Index (4)	Taux initial		Devise	Périodicité des rembourse- ments (6)	Profil d'amortissement (7)	Possibilité de remboursement anticipé O/N	Catégorie d'emprunt (8)
								Niveau de Taux (5)	Taux actuariel					
(1045)	Caisse française de financement local ex Dexia 7023	28/12/2009	01/02/2010	02/01/2011	3 000 000,00	F	FIXE	3,785	3,841	EURO	A	P	O	1A
(1049)	BNP-PARIBAS	30/11/2010	28/02/2011	28/05/2011	13 000 000,00	F	FIXE	3,390	3,435	EURO	T	C	O	1A
(1051)	SOCIETE GENERALE	28/10/2011	01/12/2011	03/01/2012	3 000 000,00	F	FIXE	4,430	4,571	EURO	T	C	O	1A
(1052)	BNP-PARIBAS	07/11/2011	14/12/2011	14/03/2012	5 000 000,00	F	FIXE	4,350	4,421	EURO	T	C	O	1A
(1053)	CAISSE DES DEPOTS ET CONSIGNATIONS	18/11/2011	28/12/2011	01/01/2013	14 000 000,00	F	FIXE	4,510	4,511	EURO	A	P	O	1A
(1055)	BNP-PARIBAS	04/04/2012	30/05/2012	30/08/2012	1 500 000,00	F	FIXE	4,800	4,887	EURO	T	C	O	1A
(1060)	CAISSE DES DEPOTS ET CONSIGNATIONS	10/12/2012	22/04/2013	11/01/2013	1 125 000,00	V	LIVA	2,250	2,268	EURO	T	CDC	O	1A
(1063)	CAISSE DES DEPOTS ET CONSIGNATIONS	10/12/2012	22/04/2013	11/01/2013	5 025 485,00	V	LIVA	2,250	1,659	EURO	T	CDC	O	1A
(1064)	CAISSE DES DEPOTS ET CONSIGNATIONS	03/12/2012	30/04/2013	01/01/2014	15 000 000,00	F	FIXE	3,920	3,920	EURO	A	CDC	O	1A
(1065)	SURAVENIR	21/02/2013	05/03/2013	28/02/2014	10 000 000,00	F	FIXE	3,910	3,957	EURO	A	C	O	1A
(1066)	ARKEA BANQUE ENTREPRISES ET INSTITUTIONNELS	21/02/2013	28/03/2013	30/01/2014	10 000 000,00	F	FIXE	3,910	3,960	EURO	A	C	O	1A
(61028)	CACIB	26/11/2004	31/12/2004	31/03/2005	700 000,00	V	IPENTE	1,800	3,617	EURO	T	C	O	1A
(61029)	CAISSE D'EPARGNE	04/11/2005	30/12/2005	30/03/2006	800 000,00	F	FIXE	3,110	3,147	EURO	T	P	O	1A
(61031)	CAISSE D'EPARGNE	28/11/2007	14/12/2007	15/12/2008	200 000,00	F	FIXE	4,470	4,467	EURO	A	P	O	1A
0014594F (1050)	CREDIT FONCIER DE FRANCE	07/10/2011	17/10/2011	15/10/2012	4 000 000,00	F	FIXE	3,980	4,053	EURO	A	C	O	1A
0018358H (1059)	CREDIT FONCIER DE FRANCE	02/04/2012	15/05/2012	15/08/2012	4 000 000,00	F	FIXE	4,820	4,998	EURO	T	C	O	1A
0019160 (52)	CAISSE DES DEPOTS ET CONSIGNATIONS	28/08/1950	28/08/1950	31/03/1951	138 438,95	F	FIXE	2,000	0,000	EURO	A	P	O	1A
0019161 (51)	CAISSE DES DEPOTS ET CONSIGNATIONS	28/08/1950	28/08/1950	31/03/1951	55 979,28	F	FIXE	2,000	0,000	EURO	A	P	O	1A
0019165 (94)	CAISSE DES DEPOTS ET CONSIGNATIONS	20/02/1952	20/02/1952	31/03/1952	335 467,11	F	FIXE	2,000	0,000	EURO	A	P	O	1A
0421 31408205 01 (1057)	ARKEA BANQUE ENTREPRISES ET INSTITUTIONNELS	26/01/2012	30/03/2012	30/05/2012	5 000 000,00	V	LIVA	2,250	3,179	EURO	T	C	O	1A
0862807 (994)	CAISSE DES DEPOTS ET CONSIGNATIONS	01/08/1997	01/08/1997	08/01/1998	2 256 409,29	F	FIXE	4,800	4,662	EURO	A	P	O	1A
0906768 (1044)	CAISSE CENTRALE CREDIT COOPERATIF	28/09/2009	14/12/2009	02/01/2011	10 000 000,00	F	FIXE	2,400	1,658	EURO	A	P	O	1A
0933513 (1012)	CAISSE DES DEPOTS ET CONSIGNATIONS	28/12/2000	28/12/2000	01/01/2002	3 251 500,94	V	LIVA	4,200	3,843	EURO	A	P	O	1A
0933514 (1011)	CAISSE DES DEPOTS ET CONSIGNATIONS	07/03/2001	07/03/2001	01/01/2002	6 109 153,65	V	LIVA	4,200	3,833	EURO	A	P	O	1A
1001942 (1017)	CAISSE DES DEPOTS ET CONSIGNATIONS	01/12/2003	18/12/2001	12/01/2002	559 829,00	V	LIVA	3,000	2,503	EURO	A	P	O	1A

Nature (Pour chaque ligne, indiquer le numéro de contrat)	Emprunts et dettes au 01/01/N											ICNE de l'exercice
	Couverture ? O/N (10)	Montant couvert	Catégorie d'emprunt après couverture éventuelle (11)	Capital restant dû au 01/01/N	Durée résiduelle (en années)	Taux d'intérêt			Annuité de l'exercice			
						Type de taux (12)	Index (13)	Niveau de taux d'intérêt à la date de vote du budget (14)	Capital	Charges d'intérêt (15)	Intérêts perçus (le cas échéant) (16)	
(1045)	N	0,00	1A	2 532 311,59	11	F	FIXE	3,785	168 530,84	97 179,22	0,00	83 007,45
(1049)	N	0,00	1A	10 616 666,63	12	F	FIXE	3,390	866 666,68	348 887,50	0,00	30 537,64
(1051)	N	0,00	1A	2 600 000,00	12	F	FIXE	4,430	200 000,00	113 401,85	0,00	9 155,33
(1052)	N	0,00	1A	4 333 333,36	12	F	FIXE	4,350	333 333,32	183 062,50	0,00	8 700,00
(1053)	N	0,00	1A	13 326 910,32	13	F	FIXE	4,510	703 446,02	601 043,66	0,00	569 318,24
(1055)	N	0,00	1A	1 350 000,00	13	F	FIXE	4,800	100 000,00	63 000,00	0,00	5 333,33
(1060)	N	0,00	1A	1 109 161,25	14	V	LIVA	2,250	64 243,44	24 213,24	0,00	3 864,69
(1063)	N	0,00	1A	4 952 548,11	14	V	LIVA	1,850	296 430,80	86 048,11	0,00	10 275,42
(1064)	N	0,00	1A	15 000 000,00	14	F	FIXE	3,920	753 580,56	393 806,41	0,00	558 459,64
(1065)	N	0,00	1A	10 000 000,00	14	F	FIXE	3,910	666 666,67	385 643,84	0,00	306 943,92
(1066)	N	0,00	1A	10 000 000,00	14	F	FIXE	3,910	666 666,67	331 010,96	0,00	335 938,63
(61028)	N	0,00	1A	280 000,24	5	F	FIXE	3,210	46 666,64	8 539,65	0,00	20,81
(61029)	N	0,00	1A	419 627,84	6	F	FIXE	3,110	54 521,73	12 418,67	0,00	63,08
(61031)	N	0,00	1A	135 268,67	8	F	FIXE	4,470	12 537,86	6 046,51	0,00	255,52
0014594F (1050)	N	0,00	1A	3 466 666,66	12	F	FIXE	3,980	266 666,67	139 889,63	0,00	27 594,67
0018358H (1059)	N	0,00	1A	3 599 999,98	13	F	FIXE	4,820	266 666,68	171 029,66	0,00	20 975,93
0019160 (52)	N	0,00	1A	7 732,53	1	F	FIXE	2,000	3 827,95	154,65	0,00	52,58
0019161 (51)	N	0,00	1A	3 126,67	1	F	FIXE	2,000	1 547,88	62,53	0,00	21,28
0019165 (94)	N	0,00	1A	27 831,52	2	F	FIXE	2,000	9 094,08	556,63	0,00	252,57
0421 31408205 01 (1057)	N	0,00	1A	4 416 666,69	13	V	LIVA	3,150	333 333,32	131 760,98	0,00	10 525,93
0862807 (994)	N	0,00	1A	1 231 796,16	9	V	LIVA	3,767	103 769,01	46 400,57	0,00	14 785,97
0906768 (1044)	N	0,00	1A	8 274 026,40	11	V	EURIB12	1,269	621 012,60	104 997,40	0,00	43 950,83
0933513 (1012)	N	0,00	1A	777 380,90	2	V	LIVA	3,450	252 348,48	26 819,64	0,00	22 051,36
0933514 (1011)	N	0,00	1A	1 460 599,09	2	V	LIVA	3,450	474 130,45	50 390,67	0,00	41 431,68
1001942 (1017)	N	0,00	1A	129 562,49	2	V	LIVA	1,250	42 652,12	1 619,53	0,00	364,31

Nature (Pour chaque ligne, indiquer le numéro de contrat)	Emprunts et dettes à l'origine du contrat													
	Organisme prêteur ou chef de file	Date de signature	Date d'émission ou date de mobilisation (1)	Date du premier rembourse- ment	Nominal (2)	Type de taux d'intérêt (3)	Index (4)	Taux initial		Devise	Périodicité des rembourse- ments (6)	Profil d'amortissement (7)	Possibilité de remboursement anticipé O/N	Catégorie d'emprunt (8)
								Niveau de Taux (5)	Taux actuariel					
1002231 (1019)	CAISSE DES DEPOTS ET CONSIGNATIONS	26/11/2001	06/05/2002	01/01/2003	6 477 797,93	V	LIVA	4,200	3,770	EURO	A	P	O	1A
10112800 EUR (1048)	CREDIT FONCIER DE FRANCE	10/12/2010	20/12/2010	20/03/2011	7 000 000,00	F	FIXE	3,190	3,193	EURO	A	P	O	1A
1014293 (1022)	CAISSE DES DEPOTS ET CONSIGNATIONS	01/11/2002	16/12/2002	12/01/2003	1 918 806,00	V	LIVA	4,200	3,668	EURO	A	P	O	1A
1014294 (1023)	CAISSE DES DEPOTS ET CONSIGNATIONS	20/11/2002	16/12/2002	12/01/2003	2 360 310,00	V	LIVA	3,250	2,715	EURO	A	P	O	1A
1014324 (1024)	CAISSE DES DEPOTS ET CONSIGNATIONS	01/11/2002	15/02/2003	03/01/2003	2 798 777,00	V	LIVA	4,200	3,494	EURO	T	P	O	1A
1220611 (1058)	CAISSE DES DEPOTS ET CONSIGNATIONS	30/03/2012	30/04/2012	05/01/2013	6 500 000,00	F	FIXE	4,510	4,510	EURO	A	P	O	1A
1239637 (1062)	CAISSE DES DEPOTS ET CONSIGNATIONS	10/12/2012	22/04/2013	11/01/2013	8 234 833,00	V	LIVA	2,250	2,060	EURO	T	CDC	O	1A
1243508 (1061)	CAISSE DES DEPOTS ET CONSIGNATIONS	14/02/2013	22/04/2013	12/01/2013	362 000,00	V	LIVA	1,750	2,269	EURO	T	CDC	O	1A
1865250B (1039)	CREDIT FONCIER DE FRANCE	10/12/2008	15/12/2008	15/12/2009	9 000 000,00	F	FIXE	4,740	4,809	EURO	A	P	O	1A
20001149A (1013)	CREDIT FONCIER DE FRANCE	16/02/2001	16/02/2001	06/01/2001	5 030 817,57	V	EURIB12	4,600	2,505	EURO	A	C	O	1A
20700285 (1036)	CAISSE D'EPARGNE	28/11/2007	15/12/2007	15/12/2008	10 000 000,00	F	FIXE	4,470	4,469	EURO	A	P	O	1A
43465125RCS Bdx (61030)	CAISSE REGIONALE DE CREDIT AGRICOLE	24/10/2006	15/12/2006	15/12/2007	300 000,00	F	FIXE	3,800	3,800	EURO	A	P	O	1A
4479891-01 (1033)	CAISSE REGIONALE DE CREDIT AGRICOLE	11/05/2006	26/06/2006	02/01/2007	6 000 000,00	F	FIXE	3,920	3,909	EURO	S	P	O	1A
A33110FF (1054)	CAISSE D'EPARGNE	18/11/2011	29/01/2012	06/01/2013	2 500 000,00	F	FIXE	4,560	4,568	EURO	A	P	O	1A
A33110FT (1056)	CAISSE D'EPARGNE	25/11/2011	29/01/2012	06/01/2013	1 200 000,00	F	FIXE	4,510	4,513	EURO	A	P	O	1A
Bordeaux 2013-2029 (1067)	Deutsche Pfandbriefbank AG	25/11/2013	30/12/2013	15/01/2015	10 000 000,00	F	FIXE	3,350	3,377	EURO	A	C	O	1A
MIN983563EUR/257499EUR (1032)	Caisse française de financement local ex Dexia 7023	20/03/2006	18/07/2006	31/07/2006	12 135 000,00	V	EONIA	3,127	3,006	EURO	A	C	O	6F
mon265608eur/0283195 (1042)	Caisse française de financement local ex Dexia 7023	14/06/2009	01/07/2009	07/01/2010	2 189 579,32	F	FIXE	3,200	3,248	EURO	A	P	O	1A
MON273020EUR (1046)	Caisse française de financement local ex Dexia 7023	10/11/2010	07/12/2010	04/01/2011	2 250 000,00	F	FIXE	3,140	3,224	EURO	T	C	O	1A
MON273020EUR (1047)	Caisse française de financement local ex Dexia 7023	10/11/2010	17/12/2010	04/01/2011	750 000,00	F	FIXE	1,840	1,853	EURO	T	P	O	1A
MPH241874EUR (1034)	Caisse française de financement local ex Dexia 7023	23/08/2006	15/09/2006	01/01/2007	8 000 000,00	C	TAUX STRUCTU RES	0,000	3,776	EURO	T	P	O	1B
MPH263400EUR (1038)	Caisse française de financement local ex Dexia 7023	22/10/2008	01/12/2008	12/01/2009	8 400 776,83	C	TAUX STRUCTU RES	0,000	4,859	EURO	A	P	O	1B
XU00108563 (1014)	CACIB	30/03/2004	30/03/2001	29/03/2002	5 335 715,60	V	EURIB12	5,410	3,488	EURO	A	C	O	1B
1643 Emprunts en devises (total)					0,00									

Nature (Pour chaque ligne, indiquer le numéro de contrat)	Emprunts et dettes au 01/01/N											ICNE de l'exercice
	Couverture ? O/N (10)	Montant couvert	Catégorie d'emprunt après couverture éventuelle (11)	Capital restant dû au 01/01/N	Durée résiduelle (en années)	Taux d'intérêt			Annuité de l'exercice			
						Type de taux (12)	Index (13)	Niveau de taux d'intérêt à la date de vote du budget (14)	Capital	Charges d'intérêt (15)	Intérêts perçus (le cas échéant) (16)	
1002231 (1019)	N	0,00	1A	2 023 935,11	3	V	LIVA	3,450	486 346,51	69 825,76	0,00	63 578,72
10112800 EUR (1048)	N	0,00	1A	5 714 992,05	11	F	FIXE	3,190	398 362,93	182 308,25	0,00	133 357,08
1014293 (1022)	N	0,00	1A	595 200,15	3	V	LIVA	3,450	144 565,84	20 534,41	0,00	1 320,42
1014294 (1023)	N	0,00	1A	726 953,44	3	V	LIVA	2,500	175 047,60	18 173,84	0,00	1 171,86
1014324 (1024)	N	0,00	1A	948 078,77	4	V	LIVA	2,450	214 602,40	20 591,61	0,00	1 378,21
1220611 (1058)	N	0,00	1A	6 187 494,08	13	F	FIXE	4,510	326 599,94	279 055,98	0,00	177 424,52
1239637 (1062)	N	0,00	1A	8 118 895,68	14	V	LIVA	2,250	472 365,82	172 341,47	0,00	21 161,97
1243508 (1061)	N	0,00	1A	356 903,44	14	V	LIVA	2,250	20 672,12	7 791,28	0,00	646,02
1865250B (1039)	N	0,00	1A	7 184 620,12	9	F	FIXE	4,740	576 442,37	345 280,87	0,00	14 791,30
200011149A (1013)	O	2347 714,87	1A	1 006 163,49	2	V	TAG3M	0,296	335 387,84	15 726,07	0,00	115,88
20700285 (1036)	N	0,00	1A	6 763 432,57	8	F	FIXE	4,470	626 893,20	302 325,44	0,00	12 775,77
434651234RCS Bdx (61030)	N	0,00	1A	180 622,48	7	F	FIXE	3,800	19 742,70	6 863,65	0,00	284,74
4479891-01 (1033)	N	0,00	1A	3 628 975,00	7	F	FIXE	3,920	394 428,71	138 427,93	0,00	52 716,08
A33110FF (1054)	N	0,00	1A	2 380 254,25	13	F	FIXE	4,560	125 206,16	108 539,59	0,00	60 289,48
A33110FT (1056)	N	0,00	1A	1 142 306,60	13	F	FIXE	4,510	60 295,37	51 518,03	0,00	28 610,75
Bordeaux 2013-2029 (1067)	N	0,00	1A	10 000 000,00	15	F	FIXE	3,350	0,00	0,00	0,00	327 172,10
MIN983563EUR/257499EUR (1032)	O	12135 000,00	1A	4 649 330,86	2	C	TAUX STRUCTURES	1,910	1 474 807,58	210 711,55	0,00	25 769,19
mon265608eur/0283195 (1042)	N	0,00	1A	1 030 484,41	2	F	FIXE	3,200	326 878,48	33 433,49	0,00	11 507,86
MON273020EUR (1046)	N	0,00	1A	1 837 500,00	12	F	FIXE	3,140	150 000,00	56 706,44	0,00	13 541,25
MON273020EUR (1047)	N	0,00	1A	627 497,51	12	F	FIXE	1,840	46 102,13	11 229,07	0,00	2 674,42
MPH241874EUR (1034)	N	0,00	1B	4 852 775,68	7	C	TAUX STRUCTURES	3,670	525 528,85	173 291,33	0,00	40 584,77
MPH263400EUR (1038)	N	0,00	1B	7 318 823,22	9	C	TAUX STRUCTURES	4,790	581 879,93	355 440,68	0,00	27 788,02
XU00108563 (1014)	N	0,00	1B	1 067 143,16	2	C	TAUX STRUCTURES	3,730	355 714,37	40 688,98	0,00	20 344,49
1643 Emprunts en devises (total)		0,00		0,00					0,00	0,00	0,00	0,00

Nature (Pour chaque ligne, indiquer le numéro de contrat)	Emprunts et dettes à l'origine du contrat													
	Organisme prêteur ou chef de file	Date de signature	Date d'émission ou date de mobilisation (1)	Date du premier rembourse ment	Nominal (2)	Type de taux d'intérêt (3)	Index (4)	Taux initial		Devise	Périodicité des rembourse ments (6)	Profil d'amortissement (7)	Possibilité de remboursement anticipé O/N	Catégorie d'emprunt (8)
								Niveau de Taux (5)	Taux actuariel					
16441 Emprunts assortis d'une option de tirage sur ligne de trésorerie (total)					0,00									
165 Dépôts et cautionnements reçus (Total)					0,00									
167 Emprunts et dettes assortis de conditions particulières (Total)					0,00									
1671 Avances consolidées du Trésor (total)					0,00									
1672 Emprunts sur compte spéciaux du Trésor (total)					0,00									
1675 Dettes pour M.E.T.P et PPP (total)					0,00									
1676 Dettes envers locataires-acquéreurs (total)					0,00									
1678 Autres emprunts et dettes (total)					0,00									
168 Autres emprunts et dettes assimilées (Total)					0,00									
1681 Autres emprunts (total)					0,00									
1682 Bons à moyen terme négociables (total)					0,00									

Nature (Pour chaque ligne, indiquer le numéro de contrat)	Emprunts et dettes au 01/01/N											ICNE de l'exercice
	Couverture ? O/N (10)	Montant couvert	Catégorie d'emprunt après couverture éventuelle (11)	Capital restant dû au 01/01/N	Durée résiduelle (en années)	Taux d'intérêt			Annuité de l'exercice			
						Type de taux (12)	Index (13)	Niveau de taux d'intérêt à la date de vote du budget (14)	Capital	Charges d'intérêt (15)	Intérêts perçus (le cas échéant) (16)	
16441 Emprunts assortis d'une option de tirage sur ligne de trésorerie (total)		0,00		0,00					0,00	0,00	0,00	0,00
165 Dépôts et cautionnements reçus (Total)		0,00		0,00					0,00	0,00	0,00	0,00
167 Emprunts et dettes assortis de conditions particulières (Total)		0,00		0,00					0,00	0,00	0,00	0,00
1671 Avances consolidées du Trésor (total)		0,00		0,00					0,00	0,00	0,00	0,00
1672 Emprunts sur compte spéciaux du Trésor (total)		0,00		0,00					0,00	0,00	0,00	0,00
1675 Dettes pour M.E.T.P et PPP (total)		0,00		0,00					0,00	0,00	0,00	0,00
1676 Dettes envers locataires-acquereurs (total)		0,00		0,00					0,00	0,00	0,00	0,00
1678 Autres emprunts et dettes (total)		0,00		0,00					0,00	0,00	0,00	0,00
168 Autres emprunts et dettes assimilées (Total)		0,00		0,00					0,00	0,00	0,00	0,00
1681 Autres emprunts (total)		0,00		0,00					0,00	0,00	0,00	0,00
1682 Bons à moyen terme négociables (total)		0,00		0,00					0,00	0,00	0,00	0,00

Nature (Pour chaque ligne, indiquer le numéro de contrat)	Emprunts et dettes à l'origine du contrat													
	Organisme prêteur ou chef de file	Date de signature	Date d'émission ou date de mobilisation (1)	Date du premier remboursement	Nominal (2)	Type de taux d'intérêt (3)	Index (4)	Taux initial		Devise	Périodicité des remboursements (6)	Profil d'amortissement (7)	Possibilité de remboursement anticipé O/N	Catégorie d'emprunt (8)
								Niveau de Taux (5)	Taux actuariel					
1687 Autres dettes (total)					0,00									
Total général					339 010 862,59									

(1) Si un emprunt donne lieu à plusieurs mobilisations, indiquer la date de la première mobilisation.

(2) Nominal : montant emprunté à l'origine.

(3) Type de taux d'intérêt : F : fixe ; V : variable simple ; C : complexe (c'est-à-dire un taux variable qui n'est pas seulement défini comme la simple addition d'un taux usuel de référence et d'une marge exprimée en point de pourcentage).

(4) Mentionner le ou les types d'index (ex : Euribor 3 mois).

(5) Indiquer le niveau de taux à l'origine du contrat.

(6) Indiquer la périodicité des remboursements : A : annuelle ; M : mensuelle ; B : bimestrielle ; S : semestrielle ; T : trimestrielle ; X autre.

(7) Indiquer C pour amortissement constant, P pour amortissement progressif, F pour in fine, X pour autres à préciser.

(8) Catégorie d'emprunt à l'origine. Exemple A-1 (cf. la classification des emprunts suivant la typologie de la circulaire IOCB1015077

Nature (Pour chaque ligne, indiquer le numéro de contrat)	Emprunts et dettes au 01/01/N											
	Couverture ? O/N (10)	Montant couvert	Catégorie d'emprunt après couverture éventuelle (11)	Capital restant dû au 01/01/N	Durée résiduelle (en années)	Taux d'intérêt			Annuité de l'exercice			ICNE de l'exercice
						Type de taux (12)	Index (13)	Niveau de taux d'intérêt à la date de vote du budget (14)	Capital	Charges d'intérêt (15)	Intérêts perçus (le cas échéant) (16)	
1687 Autres dettes (total)		0,00		0,00					0,00	0,00	0,00	0,00
Total général		20 482 714,85		224 912 259,14					22 195 248,34	7 769 418,56	0,00	3 627 600,01

(9) S'agissant des emprunts assortis d'une ligne de trésorerie, il faut faire ressortir le remboursement du capital de la dette prévue pour l'exercice correspondant au véritable endettement.

(10) Si l'emprunt est soumis à couverture, il convient de compléter le tableau « détail des opérations de couverture ».

(11) Catégorie d'emprunt. Exemple A-1 (cf. la classification des emprunts suivant la typologie de la circulaire IOCB1015077C du 25 juin 2010 sur les produits financiers offerts aux collectivités territoriales).

(12) Type de taux d'intérêt après opérations de couverture : F : fixe ; V : variable simple ; C : complexe (c'est-à-dire un taux variable qui n'est pas seulement défini comme la simple addition d'un taux usuel de référence et d'une marge exprimée en point de pourcentage).

(13) Mentionner le ou les index en cours au 01/01/N après opérations de couverture.

(14) Taux après opéra

IV - ANNEXES	IV
ELEMENTS DU BILAN - ETAT DE LA DETTE - REPARTITION DES EMPRUNTS PAR STRUCTURE DE TAUX	A2.3

A2.3 - REPARTITION DES EMPRUNTS PAR STRUCTURE DE TAUX (HORS A1)

Emprunts ventilés par structure de taux selon le risque le plus élevé (Pour chaque ligne, indiquer le numéro de contrat) (1)	Organisme prêteur ou chef de file	Nominal (2)	Capital restant dû au 01/01/N (3)	Type d'indices (4)	Durée du contrat	Dates des périodes bonifiées	Taux minimal (5)	Taux maximal (6)	Coût de sortie (7)	Taux maximal après couverture éventuelle (8)	Niveau du taux à la date du vote du budget (9)	Intérêts à payer au cours de l'exercice (10)	Intérêts à percevoir au cours de l'exercice (le cas échéant) (11)	% par type de taux selon le capital restant dû
Echange de taux, taux variable simple plafonné (cap) ou encadré (tunnel) (A)														
TOTAL (A)		0,00	0,00									0,00	0,00	0,00
Barrière simple B														
(1021)	CACIB	10 000 000,00	2 666 666,63	1 : Indice en euro	15 ans		3,6	EURIB12	355 162,07		3,600	97 866,67		15,38
MPH241874EUR (1034)	Caisse française de financement local ex Dexia 7023	8 000 000,00	4 852 775,68	1 : Indice en euro	15 ans	Du 15/09/2006 Au 01/10/2009	3,67	EURIB3	559 544,44		3,670	173 291,33		27,99
MPH263400EUR (1038)	Caisse française de financement local ex Dexia 7023	8 400 776,83	7 318 823,22	1 : Indice en euro	15 ans	Du 01/12/2008 Au 01/12/2009	4,79	EURIB12+0,15	0,00		4,790	355 440,68		42,22
XU00108563 (1014)	CACIB	5 335 715,60	1 067 143,16	1 : Indice en euro	15 ans		1,90	EURIB12+0,07	46 761,88		3,730	40 688,98		6,16
TOTAL (B)		31 736 492,43	15 905 408,69									667 287,66	0,00	91,75
Option d'échange (C)														
TOTAL (C)		0,00	0,00									0,00	0,00	0,00
Multiplicateur jusqu'à 3 ou multiplicateur jusqu'à 5 capé (D)														
TOTAL (D)		0,00	0,00									0,00	0,00	0,00
Multiplicateur jusqu'à 5 (E)														
TOTAL (E)		0,00	0,00									0,00	0,00	0,00
Autres type de structures F														
MIN983563EUR/257499EUR (1032)	Caisse française de financement local ex Dexia 7023	3 734 223,17	1 430 707,79	6 : autres indices	11 ans		1,91	4,57-8*(CMS10-CMS02)	53 511,42		1,910	27 706,05		8,25
TOTAL (F)		3 734 223,17	1 430 707,79									27 706,05	0,00	8,25

Emprunts ventilés par structure de taux selon le risque le plus élevé (Pour chaque ligne, indiquer le numéro de contrat) (1)	Organisme prêteur ou chef de file	Nominal (2)	Capital restant dû au 01/01/N (3)	Type d'indices (4)	Durée du contrat	Dates des périodes bonifiées	Taux minimal (5)	Taux maximal (6)	Coût de sortie (7)	Taux maximal après couverture éventuelle (8)	Niveau du taux à la date du vote du budget (9)	Intérêts à payer au cours de l'exercice (10)	Intérêts à percevoir au cours de l'exercice (le cas échéant) (11)	% par type de taux selon le capital restant dû
TOTAL GENERAL		35 470 715,60	17 336 116,48									694 993,71	0,00	100,00

(1) Répartir les emprunts selon le type de structure de taux (de A à F selon la classification de la charte de bonne conduite) en fonction du risque le plus élevé à courir sur toute la durée de vie du contrat de prêt et après opérations de couverture éventuelles.

(2) Nominal : montant emprunté à l'origine. En cas de couverture partielle d'un emprunt, indiquer séparément sur deux lignes la part du nominal couvert et la part non couverte.

(3) En cas de couverture partielle d'un emprunt, indiquer séparément sur deux lignes la part du capital restant dû couvert et la part non couverte.

(4) Indiquer la classification de l'indice sous-jacent suivant la typologie de la circulaire du 25 juin 2010 sur les produits financiers (de 1 à 6). 1 : Indice zone euro / 2 : Indices inflation française ou zone euro ou écart entre ces indices / 3 : Ecart indice zone euro / 4 : Indices hors zone euro ou écart

IV - ANNEXES	IV
ELEMENTS DU BILAN - ETAT DE LA DETTE - TYPOLOGIE DE LA REPARTITION DE L'ENCOURS	A2.4

A2.4 - TYPOLOGIE DE LA REPARTITION DE L'ENCOURS (1)

Indices sous-jacents		(1) Indices zone euro	(2) Indices inflation française ou zone euro ou écart entre ces indices	(3) Ecart d'indices zone euro	(4) Indices hors zone euro et écarts d'indices dont l'un est un indice hors zone euro	(5) Ecart d'indices hors zone euro	(6) Autres indices	
Structure								
	(A) Taux fixe simple. Taux variable simple. Echange de taux fixe contre taux variable ou inversement. Echange de taux structuré contre taux variable ou taux fixe (sens unique). Taux variable simple plafonné (cap) ou encadré (tunnel)	Nombre de produits	57	0	0	0	0	
		% de l'encours	92,93 %	0,00 %	0,00 %	0,00 %	0,00 %	
	Montant en euros	209 006 850,45	0,00	0,00	0,00	0,00		
403	(B) Barrière simple. Pas d'effet de levier	Nombre de produits	4	0	0	0	0	
		% de l'encours	7,07 %	0,00 %	0,00 %	0,00 %	0,00 %	
		Montant en euros	15 905 408,69	0,00	0,00	0,00	0,00	
403	(C) Option d'échange (swaption)	Nombre de produits	0	0	0	0	0	
		% de l'encours	0,00 %	0,00 %	0,00 %	0,00 %	0,00 %	
		Montant en euros	0,00	0,00	0,00	0,00	0,00	
	(D) Multiplicateur jusqu'à 3 ; multiplicateur jusqu'à 5 capé	Nombre de produits	0	0	0	0	0	
		% de l'encours	0,00 %	0,00 %	0,00 %	0,00 %	0,00 %	
		Montant en euros	0,00	0,00	0,00	0,00	0,00	
	(E) Multiplicateur jusqu'à 5	Nombre de produits	0	0	0	0	0	
		% de l'encours	0,00 %	0,00 %	0,00 %	0,00 %	0,00 %	
		Montant en euros	0,00	0,00	0,00	0,00	0,00	
	(F) Autres types de structures	Nombre de produits					0	
		% de l'encours					0,00 %	
		Montant en euros					0,00	

(1) Cette annexe retrace le stock de dette au 01/01/N après opérations de couverture éventuelles.

IV - ANNEXES

IV

ELEMENTS DU BILAN - ETAT DE LA DETTE - DETAIL DES OPERATIONS DE COUVERTURE

A2.5

A2.5 - DETAIL DES OPERATIONS DE COUVERTURE

Instruments de couverture (Pour chaque ligne, indiquer le numéro de contrat)	Emprunt couvert			Instrument de couverture									
	Référence de l'emprunt couvert	Capital restant dû au 01/01/N	Date de fin du contrat	Organisme co-contractant	Type de couverture (3)	Nature de la couverture (change ou taux)	Notionnel de l'instrument de couverture	Date de début du contrat	Date de fin du contrat	Périodicité de règlement des intérêts (4)	Montant des commissions diverses	Primes éventuelles	
												Primes payées pour l'achat d'option	Primes reçues pour la vente d'option
Taux fixe (total)		0,00					0,00				0,00	0,00	0,00
Taux variable (total)		4 339 496,79					4 339 492,82				0,00	0,00	0,00
Crédit-bail		6 579 519,59	30/10/2024	CACIB	SWAP	Taux	6 579 519,59	30/10/2008	30/10/2024	T	0,00	0,00	0,00
(BCME2010-1)	200011149A (1013)	1 006 163,49	06/02/2016	CAISSE FEDERALE CREDIT MUTUEL	SWAP	Taux	1 006 163,51	12/02/2009	03/02/2016	T	0,00	0,00	0,00
(BCME2010-2)	(1026)	3 333 333,30	12/01/2018	CAISSE FEDERALE CREDIT MUTUEL	SWAP	Taux	3 333 329,31	12/02/2009	12/01/2018	A	0,00	0,00	0,00
Taux complexe (total)		4 649 330,86					4 649 330,86				0,00	0,00	0,00
(2229687C)	MIN983563EUR/257 499EUR (1032)	4 649 330,86	08/01/2016	CACIB	SWAP	Taux	4 649 330,86	08/01/2007	08/01/2016	A	0,00	0,00	0,00
Total		8 988 827,65					8 988 823,68				0,00	0,00	0,00

(1) Si un instrument couvre plusieurs emprunts, distinguer une ligne par emprunt couvert.

(2) Il s'agit d'un taux variable qui n'est pas défini comme la simple addition d'un taux usuel de référence et d'une marge exprimée en point de pourcentage.

(3) Indiquer s'il s'agit d'un swap, d'une option (cap, floor, tunnel, swaption).

(4) Indiquer la périodicité de règlement des intérêts : A : annuelle, M : mensuelle, B : bimestrielle, S : semestrielle, T : trimestrielle, X : autre.

IV - ANNEXES

IV

ELEMENTS DU BILAN - ETAT DE LA DETTE - DETAIL DES OPERATIONS DE COUVERTURE (suite)

A2.5

A2.5 - DETAIL DES OPERATIONS DE COUVERTURE (suite)

Instruments de couverture (Pour chaque ligne, indiquer le numéro de contrat)	Effet de l'instrument de couverture								
	Référence de l'emprunt couvert	Taux payé		Taux reçu (7)		Charges et produits constatés depuis l'origine du contrat		Catégorie d'emprunt (8)	
		Index (5)	Niveau de taux (6)	Index	Niveau de taux	Charges c/668	Produits c/768	Avant opération de couverture	Après opération de couverture
Taux fixe (total)						0,00	0,00		
Taux variable (total)						571 652,24	0,00		
Crédit-bail		FIXE	4,02	EURIB3	0,23	1 315 047,39	22 869,88	A-1	A-1
(BCME2010-1)	200011149A (1013)	FIXE	1,92	TAG3M	0,18	108 692,67	0,00	A-1	A-1
(BCME2010-2)	(1026)	FIXE	2,35	TAM	0,14	462 959,57	0,00	A-1	A-1
Taux complexe (total)						1 238 177,33	237 368,69		
(2229687C)	MIN983563EUR/257 499EUR (1032)	FIXE	4,47	TAUX STRUCTURES	1,91	1 238 177,33	237 368,69	F-6	A-1
Total						1 809 829,57	237 368,69		

(5) Indiquer l'index utilisé ou la formule de taux.

(6) Pour les emprunts à taux variable, indiquer le niveau à la date de vote du budget.

(7) A compléter si l'instrument de couverture est un swap.

(8) Catégorie d'emprunt. Exemple A-1 (cf. la classification des emprunts suivant la typologie de la circulaire IOCB1015077C du 25 juin 2010 sur les produits financiers offerts aux collectivités territoriales).

IV – ANNEXES	IV
ELEMENTS DU BILAN ETAT DES PROVISIONS	A4

A4 – ETAT DES PROVISIONS

Nature de la provision	Montant de la provision de l'exercice (1)	Date de constitution de la provision	Montant des provisions constituées au 01/01/2014	Montant total des provisions constituées	Montant des reprises	SOLDE
PROVISIONS BUDGETAIRES						
Provisions pour risques et charges (2)						
[...]						
Provisions pour dépréciation (2)						
TOTAL PROVISIONS BUDGETAIRES						
PROVISIONS SEMI-BUDGETAIRES						
Provisions. pour risques et charges (2)	0,00		619 918,69	619 918,69	619 918,69	0,00
Provisions. pour risques et charges			619 918,69	619 918,69	619 918,69	0,00
Provisions pour dépréciation (2)	1 758 881,35		2 400 415,72	4 159 297,07	0,00	4 159 297,07
de l'actif circulant et de créances douteuses	1 758 881,35	24/11/2014	2 400 415,72	4 159 297,07	0,00	4 159 297,07
TOTAL PROVISIONS SEMI-BUDGETAIRES	1 758 881,35		3 020 334,41	4 779 215,76	619 918,69	4 159 297,07

(1) Provisions nouvelles ou abondement d'une provision déjà constituée.

(2) Indiquer l'objet de la provision (exemples : provision pour litiges au titre du procès ; provisions pour dépréciation des immobilisations de l'équipement ...).

IV – ANNEXES	IV
ELEMENTS DU BILAN EQUILIBRE DES OPERATIONS FINANCIERES – DEPENSES	A6.1

DEPENSES A COUVRIR PAR DES RESSOURCES PROPRES

Art. (1)	Libellé (1)	Budget de l'exercice (hors RAR) (BP + BS + DM)	Propositions nouvelles	Vote (2)
DEPENSES TOTALES A COUVRIR PAR DES RESSOURCES PROPRES =A + B		I 23 725 138,95	99 584,50	II 0,00
16 Emprunts et dettes assimilées (A)		23 310 000,00	0,00	0,00
1631	Emprunts obligataires	0,00	0,00	0,00
1641	Emprunts en euros	22 110 000,00	0,00	0,00
1643	Emprunts en devises	0,00	0,00	0,00
16441	Opérat° afférentes à l'emprunt	0,00	0,00	0,00
1671	Avances consolidées du Trésor	0,00	0,00	0,00
1672	Emprunts sur comptes spéciaux du Trésor	0,00	0,00	0,00
1678	Autres emprunts et dettes	0,00	0,00	0,00
1681	Autres emprunts	0,00	0,00	0,00
1682	Bons à moyen terme négociables	0,00	0,00	0,00
1687	Autres dettes	1 200 000,00	0,00	0,00
Dépenses et transferts à déduire des ressources propres (B)		415 138,95	99 584,50	0,00
10...	Reprise de dotations, fonds divers et réserves			
10...	Reversement de dotations, fonds divers et réserves			
139	Subv. invest. transférées cpte résultat	415 138,95	99 584,50	0,00
020	Dépenses imprévues	0,00	0,00	0,00

	Op. de l'exercice III = I + II	Restes à réaliser en dépendances de l'exercice précédent (3)	Solde d'exécution D001 (3)	TOTAL IV
Dépenses à couvrir par des ressources propres	23 824 723,45	75 892 062,49	72 266 955,42	171 983 741,36

(1) Détailler les chapitres budgétaires par article conformément au plan de comptes.

(2) Crédits de l'exercice votés lors de la séance.

(3) Inscrire uniquement si le compte administratif est voté ou en cas de reprise anticipée des résultats de l'exercice précédent.

IV – ANNEXES	IV
ELEMENTS DU BILAN EQUILIBRE DES OPERATIONS FINANCIERES – RECETTES	A6.2

RESSOURCES PROPRES

Art. (1)	Libellé (1)	Budget de l'exercice (hors RAR) (BP + BS + DM)	Propositions nouvelles	Vote (2)
RECETTES (RESSOURCES PROPRES) = a + b		V 76 746 789,03	2 754 820,12	VI 0,00
Ressources propres externes de l'année (a)		18 044 935,40	713 324,00	0,00
10222	FCTVA	11 500 000,00	700 000,00	0,00
10223	TLE	206 720,00	13 324,00	0,00
10224	Versements pour dépassement PLD	0,00	0,00	0,00
10225	Participation pour dépassement de COS	0,00	0,00	0,00
10228	Autres fonds	0,00	0,00	0,00
138	Autres subvent° invest. non transf.	0,00	0,00	0,00
26...	Participations et créances rattachées			
269	Versements à effectuer titre non libéré	978 800,00	0,00	0,00
27...	Autres immobilisations financières			
275	Dépôts et cautionnements versés	0,00	0,00	0,00
2762	Créances transfert droit déduct° TVA	0,00	0,00	0,00
276341	Créance Communes du GFP	140 000,00	0,00	0,00
2764	Créances sur personnes de droit privé	5 219 415,40	0,00	0,00
Ressources propres internes de l'année (b) (3)		58 701 853,63	2 041 496,12	0,00
15...	<i>Provisions pour risques et charges</i>			
169	<i>Primes de remboursement des obligations</i>	0,00	0,00	0,00
26...	<i>Participations et créances rattachées</i>			
27...	<i>Autres immobilisations financières</i>			
28...	<i>Amortissement des immobilisations</i>			
28031	<i>Frais d'études</i>	1 557 358,52	5 662,45	0,00
2804112	<i>Subv. Etat : Bâtiments, installations</i>	94 806,00	0,00	0,00
2804121	<i>Subv.Régions : Bien mobilier, matériel</i>	1 637,00	0,00	0,00
2804122	<i>Subv.Régions : Bâtiments, installations</i>	89 829,00	0,00	0,00
2804132	<i>Subv. Dpt : Bâtiments, installations</i>	29 642,00	0,00	0,00
28041412	<i>Subv.Cne GFP : Bâtiments, installations</i>	63 852,00	0,00	0,00
28041511	<i>GFP rat : Bien mobilier, matériel</i>	2 674,00	0,00	0,00
28041512	<i>GFP rat : Bâtiments, installations</i>	533 398,00	0,00	0,00
28041621	<i>CCAS : Bien mobilier, matériel</i>	347,00	0,00	0,00
28041622	<i>CCAS : Bâtiments, installations</i>	23 673,00	0,00	0,00
2804171	<i>Autres EPL : Bien mobilier, matériel</i>	62 000,00	0,00	0,00
2804172	<i>Autres EPL : Bâtiments, installations</i>	70 732,00	0,00	0,00
2804181	<i>Autres org pub - Biens mob, mat, études</i>	44 593,00	0,00	0,00
2804182	<i>Autres org pub - Bâtiments et installat°</i>	24 000,00	0,00	0,00
2804183	<i>Autres org pub-Proj infrastruct int nat.</i>	110 798,00	0,00	0,00
280421	<i>Privé : Bien mobilier, matériel</i>	1 206 102,71	0,00	0,00
280422	<i>Privé : Bâtiments, installations</i>	960 222,00	0,00	0,00
2804412	<i>Sub nat org pub - Bâtiments, installat°</i>	133 808,00	0,00	0,00
2804413	<i>Sub nat org pub-Proj infrastruct int nat</i>	26 791,00	0,00	0,00
2805	<i>Licences, logiciels, droits similaires</i>	0,00	0,00	0,00
28051	<i>Concessions et droits similaires</i>	1 293 222,56	34 207,11	0,00
28121	<i>Plantations d'arbres et d'arbustes</i>	21 682,66	0,00	0,00
28135	<i>Installations générales, agencements, ..</i>	0,00	1,98	0,00
28152	<i>Installations de voirie</i>	0,00	3,70	0,00
281571	<i>Matériel roulant</i>	666 550,40	0,01	0,00
28158	<i>Autres installat°, matériel et outillage</i>	274 162,19	1,80	0,00
28182	<i>Matériel de transport</i>	637 895,16	309,00	0,00
28183	<i>Matériel de bureau et informatique</i>	408 1 430 124,50	0,00	0,00

Art. (1)	Libellé (1)	Budget de l'exercice (hors RAR) (BP + BS + DM)	Propositions nouvelles	Vote (2)
28184	Mobilier	789 483,00	0,00	0,00
28188	Autres immo. corporelles	462 555,20	6 201,09	0,00
29...	Prov. pour dépréciat° immobilisations			
39...	Prov. dépréciat° des stocks et en-cours			
481...	Charges à rép. sur plusieurs exercices			
49...	Prov. dépréc. comptes de tiers			
59...	Prov. dépréc. comptes financiers			
024	Produits des cessions d'immobilisations	22 683 442,00	1 570 000,00	0,00
021	Virement de la sect° de fonctionnement	25 406 472,73	425 108,98	0,00

	Opérations de l'exercice VII = V + VI	Restes à réaliser en recettes de l'exercice précédent (4)	Solde d'exécution R001 (4)	Affectation R1068 (4)	TOTAL VIII
Total ressources propres disponibles	79 501 609,15	0,00	0,00	36 283 904,10	227 660 627,06

	Montant	
Dépenses à couvrir par des ressources propres	IV	171 983 741,36
Ressources propres disponibles	VIII	227 660 627,06
Solde	IX = VIII – IV (5)	55 676 885,70

(1) Les comptes 15, 169, 26, 27, 28, 29, 39, 481, 49 et 59 sont à détailler conformément au plan de comptes.

(2) Crédits de l'exercice votés lors de la séance.

(3) Les comptes 15, 29, 39, 49 et 59 sont présentés uniquement si la commune ou l'établissement applique le régime des provisions budgétaires.

(4) Inscrire uniquement si le compte administratif est voté ou en cas de reprise anticipée des résultats de l'exercice précédent.

(5) Indiquer le signe algébrique.

IV – ANNEXES	IV
ELEMENTS DU BILAN – DETAIL DES OPERATIONS POUR COMPTE DE TIERS	A9

A9 – CHAPITRE D'OPERATIONS POUR COMPTE DE TIERS (Détail) (1)

N° opération : 23		Intitulé de l'opération : PVR Dupaty - Reversement de la part CUB PVR Dupaty - Encaissement de la part CUB		Date de la délibération : 24/06/2013	
	Pour mémoire réalisations cumulées au 01/01/N (2)	RAR N-1 (3)	Nouveaux crédits votés	Total (4)	
DEPENSES (a)	0,00	0,00	-2 153 434,00	-2 153 434,00	
458123 PVR Dupaty - Reversement de la part CUB (5)	0,00	0,00	-2 153 434,00	-2 153 434,00	
040 Travaux réalisés par le personnel du mandataire	0,00	0,00	0,00	0,00	
041 Opérations d'ordre à l'intérieur de la section	0,00	0,00	0,00	0,00	
Annulations sur dépenses (c) (6)	0,00	0,00	0,00	0,00	
Dépenses nettes (a – c)	0,00	0,00	-2 153 434,00	-2 153 434,00	
RECETTES (b)	0,00	0,00	-2 153 434,00	-2 153 434,00	
458223 Financement par le mandant et par d'autres tiers (7)	0,00	0,00	-2 153 434,00	-2 153 434,00	
040 Financement par le mandataire	0,00	0,00	0,00	0,00	
041 Financement par emprunt à la charge du tiers	0,00	0,00	0,00	0,00	
Annulations sur recettes (d) (6)	0,00	0,00	0,00	0,00	
Recettes nettes (b - d)	0,00	0,00	-2 153 434,00	-2 153 434,00	

(1) Ouvrir un cadre par opération pour compte de tiers.

(2) Ensemble des réalisations connues (hors restes à réaliser).

(3) A remplir uniquement en cas de reprise des résultats de l'exercice précédent, soit après le vote du compte administratif, soit en cas de reprise anticipée des résultats.

(4) Total = Restes à réaliser N-1 + Nouveaux crédits votés.

(5) Inscrire le chapitre et la nature des travaux.

(6) Le chapitre 45 doit être détaillé conformément au plan de comptes, tant en dépenses qu'en recettes.

(7) Indiquer le chapitre.

IV - ANNEXES	IV
ENGAGEMENTS HORS BILAN - ENGAGEMENTS DONNES ET RECUS	
ETAT DES AUTRES ENGAGEMENTS DONNES	B1.5

B1.5 - AUTRES ENGAGEMENTS DONNES

Année d'origine	Nature de l'engagement	Organisme bénéficiaire	Durée en années	Périodicité	Dettes en capital à l'origine	Dettes en capital au 01/01/2014	Montant à verser en 2014
8018 - AUTRES ENGAGEMENTS DONNES							
* au profit d'organisme public							
2000	Participation aux travaux	CUB - Aménagement des quais			16 730 740,00	996 250,00	996 250,00
2007	MO déléguée	CUB - Travaux éclairage tramway phase 2			1 595 650,00	797 825,00	797 825,00
2009	MO déléguée	CUB - Aménagement pôle Saint Jean			347 847,14	173 923,57	173 923,57
2010	MO déléguée	CUB - Aménagement îlot Bonnac			350 000,00	350 000,00	350 000,00
2009	Subvention d'équipement	Etat - Sauvegarde passerelle G Eiffel			630 000,00	535 500,00	94 500,00
2010	Participation	OIN euratlantique		annuelle	19 400 000,00	15 576 000,00	1 262 000,00
2010	Co-fondation	Fondation universitaire	5	annuelle	250 000,00	50 000,00	50 000,00
2010	Subvention d'équipement	Ville de Mérignac - parc Montesquieu			345 000,00	345 000,00	345 000,00
2013	Subvention d'équipement	RFF - Etude restructuration de la gare			16 500,00	13 964,37	13 964,37
2013	Subvention d'équipement	SNCF - Etude restructuration de la gare			223 950,00	28 560,07	28 560,07
2013	Subvention d'équipement	Opéra - mobilier et équipement auditorium			50 578,00	50 578,00	50 578,00
2013	Acquisition	Cub - Acquisition parts BMA			2 400 000,00	1 200 000,00	1 200 000,00
2013	Co-fondation	Agence France Locale	3	annuelle	1 468 100,00	1 458 100,00	479 300,00
2014	Acquisition	CUB Aquisition terrain quai du Maroc			6 500 000,00	6 500 000,00	1 352 449,02
2014	Subvention d'équipement	Gares et connexions - Aménagement gare Vélostation			440 000,00	440 000,00	40 000,00
2014	Subvention d'équipement	CUB - Restructuration Pont du Guit			1 600 000,00	1 600 000,00	480 000,00
2014	MO déléguée	CUB - Parvis du Palais des sports			230 000,00	230 000,00	0,00
2014	Subvention d'équipement	CUB - Eclairage public quai du Brazza			293 645,00	293 645,00	293 645,00
2014	MO déléguée	EPA Bordeaux euratlantique - Parc aux angéliques			4 554 000,00	4 554 000,00	1 000 000,00
2014	Subvention d'équipement	CUB - Participation Voiries et Réseaux Dupaty			2 153 434,00	2 153 434,00	0,00
* au profit d'organismes privés							
2009	Subvention d'équipement	FCBA			100 000,00	100 000,00	100 000,00
2012	VEFA	Bouygues immobilier - Maison polyvalente Ginko			2 478 000,00	185 829,66	185 829,66
2013	VEFA	SAS BASTIDE DARWIN - Pépinière d'entreprise			2 709 657,60	135 482,88	135 482,88
2011	Subvention d'équipement	Galerie bordelaise - mise en sécurité, rénovation			160 000,00	83 026,23	83 026,23
2011	Subvention d'équipement	Opération Urbaine Collective			309 684,00	233 281,98	233 281,98
2011	Subvention d'équipement	Domofrance - Plan campus			5 000 000,00	5 000 000,00	0,00
2008	Subvention d'équipement	La Brigade - travaux de sécurité skate park			150 000,00	72 240,00	27 240,00
2009	Subvention d'équipement	Petits bout'chou- structure rue Mondenard			500 000,00	100 000,00	100 000,00
2011	Subvention d'équipement	Clairsienne - travaux pour AGEAC CSF rue Laffiteau			44 000,00	8 800,00	8 800,00
2012	Subvention d'équipement	Villa Primerose			30 000,00	15 000,00	15 000,00
2013	Subvention d'équipement	ACAQB - mobilier maison polyvalente Ginko			70 000,00	70 000,00	70 000,00
2014	Subvention d'équipement	Emmaus - Hameau d'insertion			150 000,00	150 000,00	150 000,00
2014	Subvention d'équipement	Crèche canaillous			44 000,00	44 000,00	44 000,00

IV - ANNEXES ENGAGEMENTS HORS BILAN - ENGAGEMENTS DONNES ET RECUS SUBVENTIONS VERSEES DANS LE CADRE DU VOTE DU BUDGET	IV B1.7
--	------------------------------

Art.	Objet	Nom de l'Organisme	Nature juridique de l'organisme	Montant de la subvention
		F O N C T I O N N E M E N T		
657362	Subvention de fonctionnement au C.C.A.S.	Centre Communal d'Action Sociale	EPUL	49 620,00
65737	Subventions de fonctionnement autres établissements publics locaux	ESAB	EPUL	20 000,00
6574	Subventions de fonctionnement aux associations et autres personnes de droit privé Habitat et logement	Emmaüs	association loi 1901	10 000,00

D-2014/586
Provisions pour risque de dépréciation des comptes de tiers.
Décision. Adoption.

Monsieur Nicolas FLORIAN, Adjoint au Maire, présente le rapport suivant :

Mesdames, Messieurs,

La réforme de l'instruction M14 applicable au 1^{er} janvier 2006 visait notamment à simplifier le régime des provisions en proposant une refonte du système basé sur une approche plus réaliste du risque.

Ce système suppose que la collectivité évalue son risque financier encouru (celui pour lequel elle ne pourrait dégager les crédits nécessaires à la dépense le cas échéant) notamment dans les cas de figure suivants :

- ✓ en cas de contentieux contre la commune
- ✓ en cas de procédure collective pour les garanties d'emprunts, les prêts et créances, les avances de trésorerie et les participations en capital accordées à l'organisme faisant l'objet de la procédure
- ✓ dès que des restes à recouvrer sur compte de tiers paraissent compromis

Dans tous les cas, la constitution de telles provisions doit désormais faire l'objet d'une délibération de l'assemblée. C'est ainsi que par délibération 20050630 du 19 décembre 2005, vous avez opté pour le régime de provisions semi-budgétaires.

Une somme de 1 558 881,35 euros correspondant au montant des sommes dues à la Ville au titre des pénalités de retard liées à la livraison de l'Auditorium a été titrée et encaissée par la Ville. Cette somme fait l'objet d'une inscription en recettes dans la Décision modificative n° 2 de l'exercice 2014.

Le débiteur ayant engagé un recours afin de contester ces pénalités, il apparaît nécessaire dans le respect du principe de prudence budgétaire, de constituer une provision du même montant.

Par ailleurs, et comme chaque année, Il convient également de provisionner un montant de 200 000 euros pour risque de dépréciation des comptes de tiers, correspondant aux éventuelles recettes admises en non valeur à la demande de l'Administration des Finances Publiques.

Je vous propose donc de décider la constitution d'une provision de 1 558 881,35 euros (au titre du recours sur les pénalités de retard concernant la livraison de l'Auditorium) et la constitution d'une provision de 200 000 Euros (détail en annexe) pour risque de dépréciation des comptes de tiers. La dépense totale de 1 758 881,35 Euros est ouverte à l'article 6817 du budget 2014.

ADOpte A L'UNANIMITE

LIQUIDATIONS JUDICIAIRES ET CONTENTIEUX 2012 -2013 - 2014

NOM DU DEBITEUR	ADRESSE	RCS /SIRET	JUGEMENT	DATE DU JUGEMENT	TITRE OU MANDAT EMIS	MONTANT DE LA CREANCE	LIBELLÉ PRODUIT
ACTESI	ZI Saint Exupery 17 Rue des Genêts 33700 Mérignac	508 594 751-00010	Redressement judiciaire	5 décembre 2012	oui	24 654,06 €	20 titres droits de voirie
OCEANE CONSTRUCTIONS	71, rue Anatole France 33150 CENON	491 837 183	Liquidation judiciaire	2 janvier 2013	oui	424,20 €	3 titre dts de voirie
LIARD REMY - le jardin gourmand	15, rue des FAUSSETS 33000 BX	490 890 365	Liquidation judiciaire	27 mars 2013	oui	185,90 €	tIpe, droits de place,tav
NUMBER ONE	162 Cours de la Marne 33800 BX	523 848 984	Liquidation judiciaire	27 mars 2013	oui	705,11 €	2 titres tIpe et tav
ECO HABITAT REALISATIONS	52 rue Camille Pelletan 33800 Bordeaux	519 576 086	Liquidation judiciaire	27 mars 2013	oui	108,78 €	droits de voirie
EURL NOEL	177- 179 rue Ste Catherine 33000 Bordeaux	523 188 050	Redressement judiciaire	27 mars 2013	oui	820,75 €	tIpe, tva et droit de place
ECO HABITAT REALISATIONS	52 rue Camille Pelletan 33800 Bordeaux	519 576 086	Liquidation judiciaire	27 mars 2013		108,78 €	Droits de voirie
EURL NOEL	177 - 179 rue Sainte Catherine 33000 BORDEAUX	523 188 050	Redressement judiciaire	27 mars 2013		820,75 €	Taxe annuelle de voirie
Number One	162 Cours de la Marne 33800 BORDEAUX	523 848 984	Liquidation judiciaire n° 48/2013	27 mars 2013		705,11 €	Taxe de voirie
MACARON / LE KARMA	43- 45 rue du PAS ST Georges 33000 Bordeaux	489 146 126	Procédure de sauvegarde	3 avril 2013	oui	12 247,00 €	tav et droits de place
Société Macaron/ Le Karma	43-45 rue du Pas Saint Georges	489 146 126	Procédure de sauvegarde n°54/2013	3 avril 2013		12 247,00 €	Taxe de voirie
HARDLY M Jean claude MERILLER, enseigne LE SHINE	3-5 rue Cabanac 33800 BX	514 436 197	Liquidation judiciaire	8 avril 2013	oui	782,34 €	tIpe et dépôts sauvages
MADAME BACH NICOLE (french cofee shop)	46 rue du Pallais Gallien 33000 Bordeaux	499 572 717	Liquidation judiciaire	17 avril 2013	oui	417,57 €	
Madame Nicole BACH French Coffee Shop	46 rue du Palais Gallien 33000 BORDEAUX	499 572 717	Liquidation judiciaire n° 52/2013	17 avril 2013		417,57 €	
BEATLES SARL	2, rue du Palais Gallien 33800 BX	533 776 084	Liquidation judiciaire	24 avril 2013	oui	7 469,13 €	droits de voirie et tIpe
G&J SARL	5 quai Louis XVIII 33000 BORDEAUX	528 465 313	Liquidation judiciaire	24 avril 2013		764,32 €	Taxe de voirie
Alves Générale Bâtiment	80 impasse Quai Français 33530 BASSENS	509 996 229	Liquidation judiciaire	6 mai 2013		1 739,75 €	Droits de voirie
Construction Aménagement Modulaire SARL	29-31 chemin Lou Tribail 33610 CESTAS	503 607 418	Redressement judiciaire	6 mai 2013		5 180,00 €	Droits de voirie
REVEZ MONTES JOAO	28 cours de l'Yser 33000 BORDEAUX	38227112-00018	Liquidation judiciaire	22 mai 2013	oui	199,46 €	taxes droits de voirie
L'Institut Comte	14 rue Sicard 33000 BORDEAUX	433 180 098	Redressement judiciaire	5 juin 2013		227,85 €	Taxe de voirie
LAVOT LAURENT -EPICERIE	18 rue du docteur Charles 33000 BORDEAUX	410 210 785	Redressement judiciaire	12 juin 2013	oui	104,90 €	taxes de droit de place
Société IPL ATLANTIQUE	1 rue du professeur Vezes 33000 BORDEAUX	384 692 315	Redressement judiciaire	12 juin 2013	oui	18 623,11 €	loyers
Aquitaine BTP	8 Chemin Lescar 33150 CENON	488 962 960	Règlement judiciaire n° 73/0213	19 juin 2013		11 002,32 €	Droits de voirie
Société La Voile Blanche	Quai des Marques H 15 33300 BORDEAUX	454 043 282	Liquidation judiciaire n° 74/2013	26 juin 2013		697,87 €	
Société de commercialisation SOCOMAT	14 quai de Brazza 33100 BORDEAUX	43 405 550 500 029	Liquidation judiciaire n° 72 bis/2013	11 juillet 2013		1 990,00 €	
SARL Parcs	8 Cité de Nantes 33300 BORDEAUX	404 958 829	Règlement judiciaire n° 78/2013	7 août 2013		711,38 €	Déchets ménagers
Sté SWAMEE	41 rue Bouthier 33100 BORDEAUX	494 467 103	Règlement judiciaire	21 août 2013		108,00 €	
RAMPAG SARL	96 avenue Thiers 33100 BORDEAUX	441 927 639	Liquidation judiciaire	11 septembre 2013		715,63 €	Droits de voirie
ATELIER MONTRES ET BIJOUX (MGB)	386, Rue de Bègles 33800 BORDEAUX	517 503 207	Liquidation judiciaire	28 novembre 2013	oui	67,62 €	titre tav 7983/2010
EL BAHJA	4 place des Capucins 33800 BORDEAUX		Liquidation judiciaire	1 septembre 2013	oui	1 230,52 €	tIpe et droits de place
METIN	35 bis avenue Hubert Dubedout 33270 FLOIRAC		Liquidation judiciaire	25 septembre 2013	non	1 987,06 €	Droits de voirie
ULKER ENTREPRISE	360 bis Arago 33600 PESSAC		Liquidation judiciaire	25 septembre 2013	non	258,80 €	Droits de voirie
KDM ENTREPRISE	ZA de Tresses 33370 TRESSES		Liquidation judiciaire	14 août 2013	non	216,50 €	titre 6417/2009
DE FOUGIERES François	21 château La Rafette 33450 SAINT LOUBES		Liquidation judiciaire	23 octobre 2013	non	404,18 €	Droits de voirie
DIKOV IVAYLO	1 quai des Sanières 33000 BORDEAUX		Redressement judiciaire	30 octobre 2013	non	113,50 €	Dépôts sauvages
CENTRE INFORMATIQUE DE BORDEAUX	38 cours de l'Argonne 33000 BORDEAUX	538 007 758	Liquidation judiciaire	6 novembre 2013	non	53,71 €	tIpe
AU QUIGNON / CLOUET Yann	310 rue d'Ornano 33000 BORDEAUX	753 184 639	Liquidation judiciaire	13 décembre 2013	non	78,56 €	tIpe
ADISHATZ PORTA DIJAUS	3 rue des Remparts 33000 BORDEAUX	513 537 928	Liquidation judiciaire	11 décembre 2013	non	339,76 €	tIpe et droits de voirie
NEW YORK L'ENTETEE	6 place Stalingrad 33100 BORDEAUX	752 196 980	Règlement judiciaire	11 décembre 2013	non	2 456,54 €	tIpe et droits de voirie

PIZZA WORD SARL	119 rue Fondaudège 33000 BORDEAUX	523 424 885	Liquidation judiciaire	4 décembre 2013	engagement existant en inv.	248,08 €	tlpe et droits de voirie
L'ATELIER DU CHASSEUR	60 allée de Tourny 33000 BORDEAUX	499 737 567	Liquidation judiciaire	11 décembre 2013	oui	105,18 €	tlpe et droits de voirie
BIP TP SARLU	43 chemin des Greseaux 33450 SAINT LOUBES	517 486 171	Redressement judiciaire	11 décembre 2013	non	1 103,34 €	Droits de voirie
CAMO SARL	86 rue André Messager 33520 BRUGES	522 011 808	Sauvegarde judiciaire	27 novembre 2013	non	141,40 €	titres 24117 et 25590
RAFLEGEAU ET ARBONA SARLU	2b rue Lejeune 33520 BRUGES	524 730 991	Sauvegarde judiciaire	27 novembre 2013	non	147,63 €	titres 9201 et 5817
SOCIETE GENIPA-DUMARTIN	12 rue Saint Laurent 33000 BORDEAUX	448 788 125	Règlement judiciaire	23 octobre 2013	non	1 168,71 €	Droits de voirie
Aquitaine BTP	8 Chemin Lescar 33150 CENON	488 962 960	Liquidation judiciaire	27 décembre 2013	non	21 476,88 €	Droits de voirie
Les Délices de Saint Louis M. DIDIER Arnaud	121 cours Edouard Vaillant 33000 BORDEAUX	502 781 602	Liquidation judiciaire	15 janvier 2014	non	1 244,89 €	tlpe, taxe de voirie et droits de place
SARL RESTO HPG Enseigne la Taverne	40 rue Gambetta 33200 BORDEAUX	391 736 436	Liquidation judiciaire	8 janvier 2014	non	589,16 €	tlpe et taxes de voirie
Alimentation Générale de la Victoire M. BOUFARES Madji	28 rue de la Somme 33800 BORDEAUX	513 327 676	Liquidation judiciaire	8 janvier 2014	non	87,43 €	tlpe et droits de voirie
FINANCIERE ET COMMERCIALE FIB	19 avenue Manon Cormier 33530 BASSENS	343 887 683	Redressement judiciaire	29 janvier 2014	oui	28 490,80 €	redevance terrain
SAS LE PORT DE LA LUNE	59 quai de Paludate 33800 BORDEAUX	388 367 047	Redressement judiciaire	29 janvier 2014	oui	583,88 €	tlpe
SARL MAGEPHI EDITION	84 cours d'Alsace Lorraine 33000 BORDEAUX	507 523 264	Redressement judiciaire	29 janvier 2014	non	129,92 €	tlpe
TKB SARL/TOC	24 rue des trois Conils 33000 BORDEAUX	508 360 336	Sauvegarde judiciaire	31 janvier 2014	non	158,72 €	tlpe et droits de voirie
SAS LA PHALENE	45 rue Elie Gentrac 33000 BORDEAUX	753 877 182	Liquidation judiciaire	11 septembre 2014	non	99,63 €	tlpe et droits de voirie
SARL S.D.B.R. L'assiette du Vieux Saint Pierre	14 rue des Faussets 33000 BORDEAUX	400 925 780	Liquidation judiciaire	8 janvier 2014	non	85,41 €	tlpe et droits de voirie
SARL ALTEA	27 route de Toulouse 33800 BORDEAUX	447 613 084	Liquidation judiciaire	12 mars 2014	non	63,68 €	taxe annuelle de voirie
PES 33/BORDEAUX SOCCER LEPE	280 bd Alfred Daney 33300 BORDEAUX	510 289 499	Liquidation judiciaire	18 février 2014	non	846,40 €	tlpe
EURO SERVICES	124 T rue Sainte Catherine 33000 BORDEAUX	509 622 730	Liquidation judiciaire	12 février 2014	non	155,67 €	tlpe et droits de voirie
AZUR2COM M. ROCCA Florent	34 avenue d'Arès 33000 BORDEAUX	752 709 147	Liquidation judiciaire	8 avril 2014	non	52,32 €	taxe annuelle de voirie
2 AB CONSTRUCTION M. BATAILLE Cédric	22 B route de l'Europe 33910 ST DENIS DE PILE	790 736 748	Liquidation judiciaire	17 février 2014	non	984,20 €	Droits de voirie
Société ZANZIBAR	7 rue Ravez 33000 BORDEAUX	753 915 065	Règlement judiciaire	2 avril 2014	non	69,63 €	Droits de voirie
Bâtiment construction rénovation	5 rue Testut 33600 PESSAC	478 397 128	Règlement judiciaire	2 avril 2014	non	236,08 €	Droits de voirie
ALRIK LA COMPAGNIE DU FLEUVE M. ALRIQ Christian	Zone d'activités de Queyries Quai de Queyries 33100 BORDEAUX	305 430 555	Liquidation judiciaire	11 décembre 2013	oui	8 980,42 €	redevance terrain
GALEO BOYS/FRANCK PROVOST	12B rue Léonie 33300 BORDEAUX	514 360 197	Liquidation judiciaire	9 avril 2014	non	101,66 €	tlpe et droits de voirie
ADAM & EVE PRODUCTIONS	77, Bd Malesherbes 75008 PARIS		Liquidation judiciaire	9 septembre 2013	oui	16 856,58 €	titre 15784
FEDERATION FRANCAISE DE CYCLISME	1 rue Laurent Fignon 78180 Montigny Le Bretonneux	784 448 763	x	x	oui	4 387,01 €	titre 15785
BROCHON PUY PAULIN SNC	2 cours de l'Intendance 33000 BORDEAUX		x	x	oui	1 483 040,00 €	titre 14116 de 2014
BROCHON PUY PAULIN SNC	3 cours de l'Intendance 33000 BORDEAUX		x	x	oui	75 841,35 €	titre 14117 de 2014
TOTAL						1 758 861,45 €	

D-2014/587
Crédit Municipal de Bordeaux. Rapport annuel de l'exercice 2013. Information.

Monsieur Nicolas FLORIAN, Adjoint au Maire, présente le rapport suivant :

Mesdames, Messieurs,

Etablissement public de crédit et d'aide sociale fort de plus de 210 ans d'existence, le Crédit Municipal de Bordeaux développe ses actions autour d'une vocation sociale affirmée par l'octroi de micro crédits (prêts sur gages et micro crédits personnels), et d'une activité bancaire destinée à pérenniser la mission sociale.

1. Faits marquants de l'exercice 2013

Deux faits majeurs ont marqué le Crédit Municipal de Bordeaux en 2013 :

- le changement opérationnel du système d'information bancaire au 1^{er} juin 2013, et
- la reprise partielle des activités du Crédit Municipal de Dijon le 11 novembre 2013 (7 agences, 27 salariés, plus de 10.000 clients).

Le Crédit Municipal de Bordeaux a par ailleurs poursuivi son activité de micro crédits :

a) Dans le domaine social :

Près de 17.500 nouveaux prêts sur gages ont été effectués dans neuf agences de Bordeaux, Pau, Limoges, Périgueux, Poitiers, Belfort, Besançon, Nevers et Auxerre, avec un prêt moyen de 600 euros et un montant total de plus de 8,9 millions d'euros.

3.700 nouveaux clients ont découvert le Crédit Municipal et ses prêts sur gages, signe d'une qualité de service encourageante, mais aussi d'une grande fragilité et d'un accès au crédit bancaire classique de plus en plus difficile pour les personnes en difficulté passagère. A noter que 14,8% des contrats ont fait l'objet d'une vente, dont plus du tiers en vente volontaire.

Ce sont également près de 586 micro crédits sociaux personnels réalisés avec les associations et les CCAS pour un montant total de 0,5 million d'euros, destinés à financer en majorité des besoins en mobilité (permis de conduire, achat ou réparation d'un moyen de locomotion pour accéder au marché du travail), et pour le reste, des besoins en formation, santé et logement.

Enfin, 197 prêts ont été accordés pour presque 1 million d'euros par la Caisse Sociale de Développement Local dans le cadre du micro crédit professionnel permettant à des personnes exclues du système bancaire, et souvent bénéficiaires de minima sociaux, de créer leur propre emploi.

Au 31/12/2013, l'encours net de prêts sur gages s'établit à 18,2 millions d'euros, contre 16,7 millions d'euros à la clôture précédente.

b) Dans le domaine bancaire :

Sont principalement concernés les prêts personnels aux fonctionnaires ou retraités, réalisés dans près de 60 départements de métropole et d'outre-mer, zone sur laquelle le Crédit Municipal de Bordeaux propose cette activité.

3.559 prêts ont été accordés, pour un montant de plus de 34 millions d'euros, dont près de la moitié concerne les départements d'outre-mer. Au 31/12/2013, l'encours net de prêts personnels s'établit à 142,9 millions d'euros - dont 38,8 millions d'euros

liés à la reprise partielle du Crédit Municipal de Dijon - contre 108,6 millions d'euros à la clôture précédente.

Au regard des 161,7 millions d'euros d'encours nets de prêts à la clientèle enregistrés à l'actif du bilan, on notera 107,5 millions d'euros de ressources collectées auprès de la clientèle, dont 62,1 millions d'euros liés à la reprise partielle du Crédit Municipal de Dijon.

2. Les résultats financiers

Le Produit Net Bancaire progresse de +4,7%, grâce à une hausse des produits bancaires de 1,9% et à une baisse des charges bancaires de 8,6% :

- Au niveau des produits bancaires, il est à noter une bonne progression des produits de l'activité prêts sur gage (+11,3%) et une stabilisation des produits sur opérations de prêts personnels (+1%) ;
- Concernant les charges bancaires, les charges interbancaires liées au refinancement sur les marchés baissent de manière significative (-38,4%), ce qui traduit une moindre dépendance de l'établissement aux marchés financiers.

Le résultat brut d'exploitation baisse légèrement (-2,9%), compte-tenu de l'augmentation des charges d'exploitation (+10,4%) liée au changement de système d'information et à la reprise partielle des activités du Crédit Municipal de Dijon.

La reprise des encours contentieux du Crédit Municipal de Dijon se traduit par une hausse du coût du risque de +22,9%.

Le résultat net de l'exercice 2013 se maintient à un niveau satisfaisant de 1,43 millions d'euros. Par délibération du 30 avril 2014, le Conseil d'Orientation et de Surveillance du Crédit Municipal de Bordeaux a décidé d'affecter 0,47 million d'euros de ce résultat net au profit du CCAS de la Ville de Bordeaux, au titre de subventions annuelles destinées à soutenir financièrement ses actions d'insertions sociales et professionnelles.

Pour votre complète information, vous trouverez ci-après le rapport annuel du Crédit Municipal de Bordeaux relatif à l'exercice 2013.

Je vous demande, Mesdames, Messieurs, de bien vouloir en prendre acte.

Annexe : principaux éléments du compte de résultat du Crédit Municipal de Bordeaux

En milliers d'euros	31/12/2012	31/12/2013	Δ 12/13
Produits bancaires	11 865	12 095	1,9%
Produits sur opérations de prêts personnel	8 106	8 185	1,0%
Produits sur opérations de prêts sur gage	2 014	2 241	11,3%
Bonis prescrits	99	128	29,3%
Produits financiers - placements trésorerie	50	126	152,0%
Commissions	680	522	-23,2%
Recouvrement frais de poursuite	30	38	26,7%
Produits intérêts swap	36	8	-77,8%
Autres produits d'exploitation bancaire	856	958	11,9%
Reprise provisions sur intérêts douteux clients	-6	-111	1750,0%
Charges bancaires	2 431	2 222	-8,6%
Intérêts épargne à régime spécial	257	289	12,5%
Intérêts comptes à terme	819	1 052	28,4%
Intérêts bons de caisse	321	121	-62,3%
Intérêts emprunts interbancaires	888	547	-38,4%
Intérêts sur comptes de trésorerie	37	58	56,8%
Charges intérêts sur swap	53	29	-45,3%
Autres charges d'exploitation bancaire	56	126	125,0%
Produit net Bancaire	9 434	9 873	4,7%
Charges d'exploitation	5 347	5 903	10,4%
Charges de personnel	3 466	3 614	4,3%
Charges générales d'exploitation	1 630	2 076	27,4%
Amortissements	251	213	-15,1%
Résultat brut d'exploitation	4 087	3 970	-2,9%
Coût du risque	987	1213	22,9%
Résultat d'exploitation	3 100	2 757	-11,1%
Dotations nettes aux provisions FRBG	500	0	-100,0%
Dotations nettes provisions risques et charges	176	374	112,5%
Impôt société	850	957	12,6%
Résultat net	1 574	1 426	-9,4%

INFORMATION DU CONSEIL MUNICIPAL

M. FLORIAN. -

Tout est détaillé dans le rapport. Il y a deux faits majeurs pour l'année 2013, un phénomène « macro économique » c'est le changement opérationnel bancaire qui a touché notre établissement et puis surtout le rachat partiel du Crédit municipal de Dijon.

Tout le détail des chiffres est dans le document.

M. LE MAIRE. -

Notre Crédit municipal est bien géré. Il est exact que son résultat net se dégrade quelque peu entre 2012 et 2013 pour les raisons que vient d'indiquer M. FLORIAN.

Il y a aussi, cette tendance se poursuit en 2014, une diminution de la demande des prêts aux fonctionnaires qui est l'activité principale à côté du prêt sur gage du Crédit municipal. Donc ça aussi c'est la traduction d'une certaine frilosité actuelle de la consommation.

M. HURMIC

M. HURMIC. -

Une très brève intervention là-dessus puisqu'on a demandé le dégroupement.

Nous constatons avec cette présente délibération que le Crédit municipal de Bordeaux a des liquidités conséquentes qui l'amène à racheter progressivement d'autres Crédits municipaux. Aujourd'hui c'est le Crédit municipal de Dijon que nous rachetons, mais dans le passé nous avons acheté également d'autres Crédits municipaux qui sont désormais dans le giron du Crédit municipal de Bordeaux. Tout ça pour dire qu'il y a de l'argent.

Cet argent, nous voulons faire une proposition. Est-ce qu'il ne serait pas plus utile plutôt que d'acheter des collègues municipaux, d'investir dans ce qui nous paraîtrait important, c'est-à-dire des prêts aux particuliers pour assurer la rénovation énergétique du bâti bordelais ?

Ce n'est peut-être pas dans les objectifs du Crédit municipal, mais je ne suis pas sûr que dans les objectifs historiques du Crédit Municipal il y ait le fait de racheter d'autres Crédits municipaux, donc je pense que tout cela peut évoluer.

Nous pensons, nous l'avons déjà dit plusieurs fois ici, que nous avons un grand défi à affronter dans les années qui viennent en ce qui concerne la rénovation du bâti énergétique ancien de Bordeaux. Pourquoi ne pas orienter le Crédit municipal vers cette possibilité de crédit qui serait fort utile à nos concitoyens ?

M. LE MAIRE. -

Ça c'est un point à vérifier. L'activité principale de prêt du Crédit municipal, outre le prêt sur gage qui, lui, est une activité traditionnelle et qui malheureusement avec la crise a repris de l'importance, c'est essentiellement du prêt aux fonctionnaires. Le Crédit municipal n'est pas une banque comme les autres et donc il ne peut pas se mettre à financer toutes sortes d'opérations.

C'était une information. On a enregistré la déclaration de M. HURMIC.

EXTRAIT DU REGISTRE DES DELIBERATIONS
DU CONSEIL D'ORIENTATION ET DE SURVEILLANCE
SEANCE DU 30 AVRIL 2014

Présidence de Madame Chantal BOURRAGUÉ

Etaient présents :

Mesdames Maribel BERNARD, Anne BREZILLON
Messieurs François AUDIBERT, Alain de CHILLY, Francis DELCROS, Alain DIDIER, Nicolas FLORIAN

Etait représenté :

Monsieur Alain JUPPÉ, par Madame Chantal BOURRAGUÉ

Etaient excusés :

Messieurs Jean-Michel GAUTÉ, Matthieu ROUYEYRE

Secrétaire de séance :

Monsieur Alain de CHILLY

Assistaient également à la séance :

Monsieur Guy POIRIER, Directeur Général
Monsieur Yannick AYMA, Agent Comptable
Madame Magali DOMICILE, Directrice de l'Administration Générale

Affaire n° 2014/09

EXERCICE 2013 – ARRETE DES COMPTES ANNUELS

RESULTAT - AFFECTATION

AFFAIRE N° 2014/09

EXERCICE 2013 - ARRETE DES COMPTES ANNUELS

RESULTAT - AFFECTATION

Mesdames et Messieurs les Conseillers,

Après avoir entendu successivement le Directeur Général et les Commissaires aux comptes donner chacun lecture de leur rapport sur l'activité, le contrôle interne et les comptes de l'exercice 2013, le Conseil décide :

- les comptes de l'exercice 2013 sont approuvés tels qu'ils sont présentés ;
- le bénéfice net de l'exercice 2013, qui s'élève à **un million quatre cent vingt cinq mille six cent soixante et un euros et quatre vingt sept centimes (1 425 661,87 €)**, sera affecté de la façon suivante :
 - ✓ **Cent vingt sept mille cinq cent soixante six euros et un centime (127 566,01 €)** au compte 1052 intitulé "Bonis prescrits" ;
 - ✓ **Quatre cent soixante huit mille euros (468 000 €)** seront versés au Centre Communal d'Action Sociale de la Ville de Bordeaux, au titre de subventions annuelles destinées à soutenir financièrement ses actions d'insertions sociales et professionnelles ;
 - ✓ **Huit cent trente mille quatre vingt quinze euros et quatre vingt six centimes (830 095,86 €)** au compte 120 intitulé "Report à nouveau".

ADOPTE.

Fait et délibéré à Bordeaux, le 30 avril 2014.

P/expédition conforme,

La Vice-Présidente,



Chantal BOURRAGUÉ

Rapport du Directeur général

L'année 2013 a été marquée par la poursuite d'une croissance quasi nulle en France. La succession de plusieurs années de non croissance est porteuse de dégradation économique forte en particulier sur l'emploi. Ce ralentissement de l'économie s'est essentiellement fait sentir sur l'activité nouvelle prêts personnels.

D'autre part, pour le Crédit Municipal de Bordeaux, cette année 2013 a été marquée par deux faits majeurs consécutifs au plan stratégique 2010-2014 et à sa mise en œuvre :

- Le changement opérationnel du système d'information bancaire au 1^{er} juin 2013 avec ses impacts sur l'adaptation des procédures de travail, la formation des équipes, la gestion des reprises de données, la stabilisation de l'outil...
- La reprise partielle des activités du Crédit Municipal de Dijon avec 7 agences et plus de 10 000 clients avec activités prêts sur gages et bancaires. La synthèse de cette opération peut être décrite avec les éléments suivants :
 - o Date de décision du Conseil d'Orientation et de Surveillance : 11 décembre 2012.
 - o Date de réalisation effective : 11 Novembre 2013
 - o Cette reprise d'activité concerne :
 - La reprise totale des clients des agences de Belfort, Besançon, Nevers, Auxerre, Orléans, Bourges et la reprise des clients bancaires (hors prêt sur gage) de Dijon.
 - La reprise d'une partie du personnel commercial (27 ETP) qui a souhaité continuer son activité au sein de la nouvelle entité.
 - Les activités reprises concernant la gestion des dépôts à vue, la monétique, les placements, les prêts consommation, les prêts sur gages (hors Dijon).
 - o Les modalités financières :

L'activité du Crédit Municipal de Dijon a été reprise pour un montant égal à la valeur brute des actifs repris, diminuée des passifs repris et d'une décote correspondant à une estimation des provisions qu'il serait nécessaire de constater afin de couvrir le risque de crédit avéré et non avéré. Cette opération s'est traduite par un versement de l'ordre de 15,6 M€ au Crédit Municipal de Bordeaux hors collecte centralisée à la CDC.

D'autre part, nous avons poursuivi notre activité de micro crédits (prêts sur gages et micro crédits personnels) ouverts à tous, et de nombreux clients ont pu trouver la solution à leurs problèmes.

L'activité 2013 :

- **Dans le domaine social :**

Ce sont près de 18 000 nouveaux prêts sur gages effectués dans nos agences de Bordeaux, Pau, Limoges, Périgueux, Poitiers, Belfort, Besançon, Nevers et Auxerre

avec un prêt moyen de 600 euros et un montant total de plus de 8,9 millions d'euros, soit une augmentation de 4,68 % en montant de prêts accordés.

3 700 nouveaux clients ont découvert le Crédit Municipal et ses prêts sur gages, signe d'une qualité de service encourageante, la recommandation d'un proche étant le premier critère d'accès pour un nouveau client. Mais c'est aussi le signe d'une grande fragilité et d'un accès au crédit bancaire classique de plus en plus difficile pour les personnes en difficulté passagère.

Enfin, 4 683 contrats sur un stock de 31 617 (soit 14,81 %) ont fait l'objet d'une vente, dont plus du tiers en vente volontaire.

Ce sont également près de 586 micro crédits sociaux personnels réalisés avec les associations et les CCAS pour un montant total de plus de 496 000 € destinés à financer en majorité des besoins en mobilité (permis de conduire, achat ou réparation d'un moyen de locomotion pour accéder au marché du travail), et pour le reste, des besoins en formation, santé et logement.

Enfin, ce sont 197 prêts pour 980 646 € accordés par la Caisse Sociale de Développement Local dans le cadre du micro crédit professionnel permettant à des personnes exclues du système bancaire, et souvent bénéficiaires de minima sociaux, de créer leur propre emploi.

- **Dans le domaine bancaire :**

Sont principalement concernés les prêts personnels aux fonctionnaires ou retraités, réalisés dans près de 60 départements de métropole et d'outre-mer, zone sur laquelle le Crédit Municipal de Bordeaux propose cette activité.

35 455 prêts ont été accordés, pour un montant de plus de 34 millions d'euros, dont près de la moitié concerne les départements d'outre-mer.

Les ressources collectées auprès de notre clientèle atteignent en fin d'année plus de 136 millions d'euros.

Les résultats :

Le Produit Net Bancaire est en hausse de 4,66 %, compte tenu de la progression des produits de plus de 1,9 %, et d'une forte baisse des charges bancaires (- 8,6 %).

Les charges d'exploitation sont en augmentation de plus de 10 %, conséquence des frais liés aux changements majeurs intervenus en 2013 (changement informatique et reprise des activités du Crédit Municipal de Dijon).

Le Résultat Brut d'Exploitation, à plus de 3,9 millions €, diminue légèrement de 2,85 %.

Le coefficient d'exploitation, à 58,83 %, reste largement au dessus des normes de la profession et permet à l'Etablissement de regarder l'avenir avec confiance.

Le coût du risque augmente globalement de près de 230 000 € pour une part liée à l'accroissement des provisions réalisés sur l'encours sain lié à la reprise des prêts du

Crédit Municipal de Bordeaux

Crédit Municipal de Dijon et d'autre part à l'ajustement des provisions sur le stock contentieux existant.

Enfin, le résultat net s'établit à 1 425 662 € soit une baisse de plus de 9 % par rapport à celui de 2012.

24/04/2014
Bordeaux
C.M.B.

Les perspectives 2014 :

Cette année sera celle de la consolidation de notre croissance externe et de l'optimisation de nos outils informatiques.

La poursuite de notre développement commercial par la mise à disposition de services innovants et conformes à notre volonté de rester une banque sociale et solidaire.

Je remercie Madame Chantal Bourragué, Vice Présidente, et Messieurs les membres du Conseil d'Orientation et de Surveillance pour la pertinence de leurs choix dans le développement stratégique de l'Etablissement, en particulier Monsieur le Président Alain Juppé, Maire de Bordeaux, qui a réaffirmé son appui et sa conviction en l'action menée par le Crédit Municipal de Bordeaux.

Il me tient également à cœur de féliciter tous les collaborateurs qui ont, par leur implication quotidienne, permis au Crédit Municipal de Bordeaux de conforter sa position d'établissement offrant un service public de grande qualité.

Guy POIRIER

Directeur Général du Crédit Municipal de Bordeaux.

31 037
11 30 50
55 7377

C

0

COMPTE DE RESULTAT COMPARE AU 31/12/2013 - EN EUROS

	31/12/2013	31/12/2012	Variation 2013/2012	Variation en % 2013/2012
PRODUITS BANCAIRES	12 094 808,03	11 864 920,38	229 887,65	1,94%
Produits sur opérations de prêts personnel	8 184 997,90	8 106 033,78	78 964,12	0,97%
Produits sur opérations de prêts sur gage	2 241 074,10	2 013 732,29	227 341,81	11,29%
Bonis prescrits	127 566,01	99 354,64	28 211,37	28,39%
Produits financiers - placements trésorerie	126 134,39	49 890,40	76 243,99	152,82%
Commissions	521 562,84	679 697,25	-158 134,41	-23,27%
Recouvrement frais de poursuite	37 614,82	29 901,84	7 712,98	25,79%
Produits intérêts SWAP	8 738,30	36 345,95	-27 607,65	-75,96%
Autres produits d'exploitation bancaire	958 204,71	855 629,67	102 575,04	11,99%
Reprise provisions sur intérêts douteux clientèle	-111 085,04	-5 665,44	-105 419,60	1860,75%
CHARGES BANCAIRES	2 221 604,34	2 430 915,04	-209 310,70	-8,61%
Intérêts épargne à régime spécial	289 111,49	256 991,86	32 119,63	12,50%
Intérêts comptes à terme	1 052 132,27	819 279,00	232 853,27	28,42%
Intérêts bons de caisse	120 894,52	320 792,32	-199 897,80	-62,31%
Intérêts emprunts interbancaires	546 668,77	888 142,22	-341 473,45	-38,45%
Intérêts sur comptes de trésorerie	57 006,82	36 143,15	20 863,67	57,73%
Charges intérêts SWAP	29 323,45	53 387,63	-24 064,18	-45,07%
Autres charges d'exploitation bancaire	126 467,02	56 178,86	70 288,16	125,11%
PRODUIT NET BANCAIRE	9 873 203,69	9 434 005,34	439 198,35	4,66%
CHARGES GENERALES D'EXPLOITATION	5 902 733,28	5 347 233,91	555 499,37	10,39%
Charges de personnel	3 614 044,93	3 465 914,25	148 130,68	4,27%
Charges générales d'exploitations	2 075 569,39	1 629 961,17	445 608,22	27,34%
Amortissements	213 118,96	251 358,49	-38 239,53	-15,21%
RESULTAT BRUT D'EXPLOITATION	3 970 470,41	4 086 771,43	-116 301,02	-2,85%
COUT DU RISQUE	-1 213 579,30	-986 512,86	-227 066,44	23,02%
Recouvrement après admission en non valeur	1 222,50	9 856,92	-8 634,42	-87,60%
Reprise provision créances saines ou douteuses	15 476 781,92	8 867 276,49	6 609 505,43	74,54%
Produit coût du risque	0,00	0,00	0,00	-
Dotation provision créances saines ou douteuses	16 691 583,72	9 648 905,24	7 042 678,48	72,99%
Créances irrécouvrables	0,00	214 155,93	-214 155,93	-100,00%
Charges coût du risque	0,00	585,10	-585,10	-100,00%
RESULTAT D'EXPLOITATION	2 756 891,11	3 100 258,57	-343 367,46	-11,08%
Gains ou pertes sur actifs immobilisés (+/-)	0,00	0,00	0,00	-
RESULTAT COURANT AVANT IMPOT	2 756 891,11	3 100 258,57	-343 367,46	-11,08%
Total reprises FRBG et provisions réglementées	7 800 000,00	7 300 000,00	500 000,00	6,85%
Reprise provisions FRBG et réglementées	7 800 000,00	7 300 000,00	500 000,00	6,85%
Total dotations FRBG et provisions réglementées	7 800 000,00	7 800 000,00	0,00	0,00%
Dotation provisions FRBG et réglementées	7 800 000,00	7 800 000,00	0,00	0,00%
OPERATIONS SUR PROVISIONS NETTES	0,00	-500 000,00	500 000,00	-100,00%
Total autres produits	322 096,80	116 428,14	205 668,66	176,65%
Reprise provision pour risques et charges	251 989,91	92 931,58	159 058,33	171,16%
Produits exceptionnels et sur exercices antérieurs	70 106,89	23 496,56	46 610,33	198,37%
Total autres charges	696 168,04	292 858,10	403 309,94	137,72%
Provision pour risques et charges	691 187,78	251 989,91	439 197,87	174,29%
Charges exceptionnelles et sur exercices antérieurs	4 980,26	40 868,19	-35 887,93	-87,81%
OPERATIONS EXCEPTIONNELLES NETTES	-374 071,24	-176 429,96	-197 641,28	112,02%
RESULTAT AVANT IMPOT	2 382 819,87	2 423 828,61	-41 008,74	-1,69%
IMPOT SOCIETE	957 158,00	849 399,00	107 759,00	12,69%
Impôt Société	957 158,00	849 399,00	107 759,00	12,69%
Reprise provision risques et charges fiscaux	0,00	0,00	0,00	-
RESULTAT NET	1 425 661,87	1 574 429,61	-148 767,74	-9,45%

21 037
41 3030
53 4377

C





KPMG Audit
224 rue Carmin
CS 17610
31676 Labège Cedex
France

RECUEIL
Téléphone : +33 (0)5 82 52 52 62
Télécopie : +33 (0)5 82 52 52 61
Site internet : www.kpmg.fr
PSP 03

Crédit Municipal de Bordeaux

Rapport du commissaire aux comptes sur les comptes annuels

Exercice clos le 31 décembre 2013
Crédit Municipal de Bordeaux
29, rue du Mirail - 33074 Bordeaux cedex
Ce rapport contient 24 pages
Référence : PSP - 142.093 RCA

Crédit Municipal de Bordeaux

Siège social : 29, rue du Mirail - 33074 Bordeaux cedex
Capital social : €. 11.217.971,74

Rapport du commissaire aux comptes sur les comptes annuels

Exercice clos le 31 décembre 2013

Mesdames, Messieurs,

En exécution de la mission qui nous a été confiée par votre Conseil d'Orientation et de Surveillance, nous vous présentons notre rapport relatif à l'exercice clos le 31 décembre 2013 sur :

- le contrôle des comptes annuels du Crédit Municipal de Bordeaux tels qu'ils sont joints au présent rapport ;
- la justification de nos appréciations ;
- les vérifications et informations spécifiques prévues par la loi.

Les comptes annuels ont été arrêtés par le Directeur Général. Il nous appartient, sur la base de notre audit, d'exprimer une opinion sur ces comptes.

1 Opinion sur les comptes annuels

Nous avons effectué notre audit selon les normes d'exercice professionnel applicables en France ; ces normes requièrent la mise en œuvre de diligences permettant d'obtenir l'assurance raisonnable que les comptes annuels ne comportent pas d'anomalies significatives. Un audit consiste à vérifier, par sondages ou au moyen d'autres méthodes de sélection, les éléments justifiant des montants et informations figurant dans les comptes annuels. Il consiste également à apprécier les principes comptables suivis, les estimations significatives retenues et la présentation d'ensemble des comptes. Nous estimons que les éléments que nous avons collectés sont suffisants et appropriés pour fonder notre opinion.

Nous certifions que les comptes annuels sont, au regard des règles et principes comptables français, réguliers et sincères et donnent une image fidèle du résultat des opérations de l'exercice écoulé ainsi que de la situation financière et du patrimoine de l'établissement à la fin de cet exercice.

Sans remettre en cause l'opinion exprimée ci-dessus, nous attirons votre attention sur le point suivant exposé dans la note « Faits marquant de l'exercice 2013 » et dans la note 3 « Crédits à la clientèle et provisions » de l'annexe qui décrivent le traitement comptable de l'opération de reprise partielle des activités de la Caisse de Crédit Municipal de Dijon.

Justification des appréciations

En application des dispositions de l'article L.823-9 du Code de commerce relatives à la justification de nos appréciations, nous portons à votre connaissance les éléments suivants.

Votre établissement constitue des provisions pour couvrir les risques de crédit inhérents à ses activités, tels que décrits dans la note 3 de l'annexe. Dans le cadre de notre appréciation des estimations significatives retenues pour l'arrêté des comptes, nous avons examiné le dispositif de contrôle relatif au suivi des risques de crédit, à l'appréciation des risques de non-recouvrement et à leur couverture par des dépréciations et provisions sur base individuelle.

Dans le cadre de nos appréciations, nous nous sommes assurés du caractère raisonnable de ces estimations.

Les appréciations ainsi portées s'inscrivent dans le cadre de notre démarche d'audit des comptes annuels, pris dans leur ensemble, et ont donc contribué à la formation de notre opinion exprimée dans la première partie de ce rapport.

Vérifications et informations spécifiques

Nous avons également procédé, conformément aux normes d'exercice professionnel applicables en France, aux vérifications spécifiques prévues par la loi.

Nous n'avons pas d'observation à formuler sur la sincérité et la concordance avec les comptes annuels des informations données dans le rapport de gestion du Directeur Général et dans les documents adressés aux membres du Conseil d'Orientation et de Surveillance sur la situation financière et les comptes annuels.

Labège, le 15 avril 2014

KPMG Audit
Département de KPMG S.A.

Philippe Saint-Pierre
Associé



KPMG Audit
224 rue Carmin
CS 17610
31676 Labège Cedex
France

Téléphone : +33 (0)5 82 52 52 62
Télécopie : +33 (0)5 82 52 52 61
Site internet : www.kpmg.fr

Crédit Municipal de Bordeaux

Rapport spécial du commissaire aux comptes sur les conventions réglementées

Conseil d'Orientation et de Surveillance d'approbation des
comptes de l'exercice clos le 31 décembre 2013

Crédit Municipal de Bordeaux
29, rue du Mirail - 33074 Bordeaux cedex


Ce rapport contient 4 pages

Référence : PSP - 142.094 RS



KPMG Audit
224 rue Carmin
CS 17610
31676 Labège Cedex
France

Téléphone : +33 (0)5 82 52 52 62
Télécopie : +33 (0)5 82 52 52 61
Site internet : www.kpmg.fr



Crédit Municipal de Bordeaux

Siège social : 29, rue du Mirail - 33074 Bordeaux cedex
Capital social : €. 11.217.971,74

Rapport spécial du commissaire aux comptes sur les conventions réglementées

Conseil d'Orientation et de Surveillance d'approbation des comptes de l'exercice clos le
31 décembre 2013

Mesdames, Messieurs,

En notre qualité de commissaire aux comptes de votre établissement, nous vous présentons notre rapport sur les conventions réglementées.

Il nous appartient de vous communiquer, sur la base des informations qui nous ont été données, les caractéristiques et les modalités essentielles des conventions dont nous avons été avisé ou que nous aurions découvertes à l'occasion de notre mission, sans avoir à nous prononcer sur leur utilité et leur bien-fondé ni à rechercher l'existence d'autres conventions. Il vous appartient, selon les termes de l'article R.514-32 du Code de Monétaire et Financier, d'apprécier l'intérêt qui s'attachait à la conclusion de ces conventions en vue de leur approbation.

Par ailleurs, il nous appartient, le cas échéant, de vous communiquer les informations prévues à l'article R.225-58 du Code de commerce relatives à l'exécution, au cours de l'exercice écoulé, des conventions déjà approuvées par le conseil d'orientation et de surveillance.

Nous avons mis en œuvre les diligences que nous avons estimé nécessaires au regard de la doctrine professionnelle de la Compagnie nationale des commissaires aux comptes relative à cette mission. Ces diligences ont consisté à vérifier la concordance des informations qui nous ont été données avec les documents de base dont elles sont issues.

CONVENTIONS SOUMISES A L'APPROBATION DU CONSEIL D'ORIENTATION ET DE SURVEILLANCE

Nous vous informons qu'il ne nous a été donné avis d'aucune convention autorisée au cours de l'exercice écoulé à soumettre à l'approbation du Conseil d'Orientation et de Surveillance en application des dispositions de l'article R.514-32 du Code Monétaire et Financier.

CONVENTIONS DEJA APPROUVEES PAR LE CONSEIL D'ORIENTATION ET DE SURVEILLANCE

En application de l'article R.225-57 du Code de commerce, nous avons été informés que l'exécution des conventions suivantes, déjà approuvées par le Conseil d'Orientation et de Surveillance au cours d'exercices antérieurs, s'est poursuivie au cours de l'exercice écoulé.

Avec la Caisse Sociale de Développement Local (C.S.D.L.)

- **Nature et objet :** Création d'un prêt « dépannage » à l'intention des populations exclues du système bancaire

- **Modalités :**

Le Crédit Municipal de Bordeaux met en œuvre à l'intention des populations exclues du système bancaire des prêts « dépannage » accordés pour un financement bien identifié et d'un montant inférieur ou égal à 1.500 euros. Ces prêts sont garantis à 100% par la C.S.D.L.

L'enveloppe globale prévue aux termes de la convention avec la C.S.D.L. est de 50.000 euros.

Aucun nouveau prêt n'a été accordé sur l'exercice 2013 dans le cadre de cette convention.

- **Nature et objet :** Convention de mise à disposition de locaux, de mobilier et de prestations de service avec la Caisse Sociale de Développement Local (C.S.D.L.)

- **Modalités :**

Le Crédit Municipal de Bordeaux met à la disposition de la C.S.D.L. :

- des locaux à usage de siège social, des locaux administratifs et de réunion,
- un logiciel informatique d'attribution et de gestion des crédits, ainsi que le matériel informatique afférent à cette activité, avec le mobilier de bureau nécessaire à son exercice.

Le Crédit Municipal de Bordeaux apporte également son concours à la C.S.D.L. sous forme de prestations de service et de conseils.

La redevance annuelle perçue pour l'ensemble de ces prestations est fixée forfaitairement et s'élève à 20.118 euros TTC au titre de l'exercice. Les frais de téléphonie sont refacturés pour le montant de la charge réelle, soit 2.360 euros TTC au titre de l'exercice.

Avec la Ville de Bordeaux

- Nature et objet : Octroi et gestion de prêts à taux bonifiés aux agents de la ville de Bordeaux
- Modalités :

Par convention entre la Ville de Bordeaux et le Crédit Municipal de Bordeaux, ce dernier accorde aux agents de la ville des prêts à taux bonifiés au taux de 1%. Celle-ci rembourse annuellement le différentiel de produits sur la base du taux OAT 10 ans, et verse un préciput de gestion de 11.500 euros.

Au 31 décembre 2013, le capital restant dû des prêts liés à cette convention est de 628.740,42 euros.

Avec le Centre Communal d'Action Sociale (C.C.A.S.)

- Nature et objet : Octroi et gestion de prêts à taux bonifiés aux agents du C.C.A.S.
- Modalités :


Par convention entre le C.C.A.S. et le Crédit Municipal de Bordeaux, ce dernier accorde au personnel du C.C.A.S. des prêts à taux bonifiés au taux de 1%. Celui-ci rembourse annuellement le différentiel de produits sur la base du taux OAT 10 ans.

Cette convention n'a pas donné lieu à versement d'un préciput de gestion car il n'y a pas eu de nouvelle production de crédit sur l'exercice 2013.

Au 31 décembre 2013, l'intégralité du capital restant dû a été remboursée.

Labège, le 15 avril 2014

KPMG Audit
Département de KPMG S.A.



Philippe Saint-Pierre
Associé

RECUE
02.05.14
PREP 33

**CREDIT  MUNICIPAL
DE BORDEAUX**

EXERCICE 2013

COMPTES PUBLIABLES ET ANNEXES

AU

31 DECEMBRE 2013

Siège BORDEAUX : 29, rue du Mirail 33074 Bordeaux cedex ☎ 05.56.333.780 – Fax : 05.56.333.789.

Site Internet : WWW.CREDIT-MUNICIPAL-BORDEAUX.FR

FAITS MARQUANTS DE L'EXERCICE 2013 :

Cet exercice a été marqué par deux événements majeurs :

1 - Le 1er juin 2013, Mise en œuvre opérationnelle d'un nouveau système informatique de gestion bancaire et comptable acquis auprès de la Société SAB. Ce logiciel, développé entièrement par cet éditeur, a fait l'objet de modifications majeures ces dernières années, pour offrir à ses clients une interface graphique. Il est géré par le GIE CM Services créée par les caisses de Toulon, Lyon et Bordeaux dans une version multi établissements.

Cette migration a concerné l'ensemble des données bancaires et comptables du Crédit Municipal de Bordeaux. Seul le prêt sur gages reste géré par une application interne.

2 - Le 11 novembre 2013, le projet de reprise partielle des activités du Crédit Municipal de Dijon a été mis en œuvre avec la bascule des comptes clients et la reprise des encours concernés. Cette reprise a fortement augmenté les encours de prêts personnels de près de 48 millions d'euros ainsi que les encours de collecte pour un montant de plus de 80 millions d'euros dont près de 18 millions d'euros de collecte centralisés à la CDC (Livret A, LDD et LEP).

- Date de décision du Conseil d'Orientation et de Surveillance : 11 décembre 2012.
- Date de réalisation effective : 11 Novembre 2013
- Cette reprise d'activité concerne :
 - La reprise totale des clients des agences de Belfort, Besançon, Nevers, Auxerre, Orléans, Bourges et la reprise des clients bancaires (hors prêt sur gage) de Dijon ;
 - La reprise d'une partie du personnel commercial (27 ETP) qui ont souhaité continuer leur activité au sein de la nouvelle entité ;
 - Les activités reprises concernent la gestion des dépôts à vue, la Monétique, les placements, les prêts consommation, les prêts sur gages (hors Dijon).
- Les modalités financières :

L'activité du Crédit Municipal de Dijon a été reprise pour un montant égal à la valeur brute des actifs repris, diminuée des passifs repris et d'une décote correspondant à une estimation des provisions qu'il serait nécessaire de constater afin de couvrir le risque de crédit avéré et non avéré. Cette opération s'est traduite par un versement de l'ordre de 15,6 M€ au Crédit Municipal de Bordeaux hors collecte centralisée à la CDC.

LE BILAN - LE HORS BILAN - LE COMPTE DE RESULTAT

BILAN PUBLIE

en milliers d'euros

ACTIF			
		31/12/2012	31/12/2013
10	Caisse, Banques centrales, CCP	510	2 001
30	Créances sur les Ets de crédit :	4 709	45 256
48	Opérations avec la clientèle :	125 322	161 682
60	Obligations et titres à revenu fixe	-	-
91	Particip. et activité portefeuille	-	-
130	Immobilisations incorporelles	447	130
140	Immobilisations corporelles	863	1 152
170	Autres actifs	699	2 134
180	Comptes de régularisation	1 064	1 814
	Total	133 614	214 169

en milliers d'euros

PASSIF		31/12/2012	31/12/2013
300	Banques centrales, CCP	-	-
310	Dettes envers les éts de crédit	35 611	27 865
348	Opérations avec la clientèle	41 797	107 546
350	Dettes représentées par un titre	16 766	32 780
360	Autres passifs	1 055	2 557
370	Comptes de régularisation	2 365	5 162
380	Provisions pour risques et charges	3 255	4 586
430	Dettes subordonnées	1 004	1 004
420	Fonds pour risques bancaires généraux	7 800	7 800
435	Capitaux propres hors FRBG	23 961	24 869
440	Capital souscrit	11 119	11 218
460	Réserves	2 576	2 576
480	Report à nouveau +/-	8 692	9 649
490	Résultat de l'exercice +/-	1 574	1 426
	Total	133 614	214 169

en milliers d'euros

HORS BILAN		31/12/2012	31/12/2013
	ENGAGEMENTS DONNES		
615	Engagements de financement	2 117	1 932
635	Engagements de garantie		
655	Engagements sur titres		
	ENGAGEMENTS RECUS		
705	Engagements de financement	15 000	12 848
715	Engagements de garantie		
735	Engagements sur titres	20 732	24 101

COMPTE DE RESULTAT PUBLIE

en milliers d'euros

Modèle en liste		31/12/2012	31/12/2013
500	Intérêts et produits assimilés	10 200	10 450
505	Intérêts et charges assimilés	2 375	2 095
510	Produits sur opérations de crédit-bail et assimilés		
515	Charges sur opérations de crédit-bail et assimilés		
520	Produits sur opération de location simple		
525	Charges sur opération de location simple		
530	Revenus des titres à revenu variable		
540	Commissions (Produits) +	1 476	1 440
545	Commissions (Charges) -	31	57
550	Gains, pertes sur opér.des portefeuilles de négociation (+/-)		
555	Gains, pertes sur opér.des portef.placement et assimilés(+/-)		
560	Autres produits d'exploitation bancaire	189	205
565	Autres charges d'exploitation bancaire	25	69
600	Produit net bancaire	9 434	9 874
605	Charges générales d'exploitation	5 096	5 690
610	Dot.aux amort.et aux prov.sur immobil.incorp. et corp.	251	213
620	Résultat brut d'exploitation	4 087	3 971
625	Coût du risque (+ /-)	987	1 214
630	Résultat d'exploitation	3 100	2 757
640	Gains ou pertes sur actifs immobilisés	-	-
650	Résultat courant avant impôt	3 100	2 757
655	Résultat exceptionnel (+/-)	177	374
660	Impôts sur les bénéfices	849	957
665	Dotations, reprises de FRBG & provisions règlementées (+/-)	500	-
690	RESULTAT NET	1 574	1 426

REVUE
02.05.14
PREF 23

**ANNEXES AUX COMPTES ANNUELS DE LA CAISSE
DE CREDIT MUNICIPAL DE BORDEAUX**

NOTE 1 - ACTIVITES ET CONTEXTE REGLEMENTAIRE :

a) La Caisse de Crédit Municipal de Bordeaux est un établissement de crédit dont l'activité originelle est le prêt sur gage, un service public uniquement proposé par les Caisse de Crédit Municipal. Afin de financer cette activité sociale, le Crédit Municipal de Bordeaux développe des activités bancaires centrées sur les crédits à court et moyen terme aux fonctionnaires et assimilés et la collecte des dépôts auprès des particuliers et des personnes morales.

b) Méthodes d'évaluation et de présentation appliquées :

Les comptes annuels de la Caisse de Crédit Municipal de Bordeaux sont établis et présentés conformément aux règles de l'Autorité des Normes Comptables. Par application du règlement n° 91-01 du Comité de la Réglementation Bancaire et Financière, la présentation des états financiers est conforme aux dispositions des règlements n° 2000-03 et 2005-04 du Comité de la Réglementation Comptable relatif aux documents de synthèse individuels.

Tous les postes du bilan sont présentés, le cas échéant, nets d'amortissements, de provisions et de corrections de valeur.

c) Les règles comptables, les méthodes d'évaluation et les méthodes de calcul des corrections de valeurs utilisées sont décrites et justifiées par rapport aux exercices précédents.

d) Les montants des provisions pour dépréciation sont ventilés avec les postes d'actif auxquels elles se rapportent.


e) Instruments financiers à terme :

Les opérations de couverture et de marché sur des instruments financiers à terme de taux, de change ou d'actions sont enregistrées conformément aux dispositions des règlements n°s 88-02 et 90-15 du CRBF. Les engagements relatifs à ces opérations sont inscrits dans les comptes de hors bilan pour la valeur nominale des contrats. Au 31 décembre, le montant de ces engagements représente le volume des opérations non dénouées à la clôture.

Les principes comptables appliqués diffèrent selon la nature des instruments et les intentions des opérateurs à l'origine.

Les opérations réalisées portent principalement sur des contrats d'échange de taux d'intérêt conclus à titre de couverture. Les produits et charges relatifs aux instruments financiers à terme ayant pour objet la couverture et la gestion du risque de taux global sont inscrits prorata temporis au compte de résultat. Les gains et les pertes latents ne sont pas enregistrés. Les gains ou les pertes réalisés sur opérations de couverture affectée sont constatés au compte de résultat symétriquement à la comptabilisation des produits et charges de l'élément couvert. Ils sont comptabilisés sous la même rubrique que les produits et charges de cet élément.

f) La Caisse de Crédit Municipal de Bordeaux applique à compter du 1^{er} janvier 2010 le règlement CRC 2009-03 afférent à la comptabilisation des commissions reçues par un établissement de crédit et des coûts marginaux de transaction à l'occasion de l'octroi ou de l'acquisition d'un concours. Ce changement de méthode comptable a été appliqué de façon prospective conformément aux dispositions liées au changement de méthode comptable prévues à l'article 314-1 1^{er} paragraphe du règlement n° 99-03 du Comité de la réglementation comptable relatif au plan comptable général, le Crédit Municipal de Bordeaux se trouvant dans le cas où l'incidence de l'application du nouveau règlement à l'ouverture n'a pu être appréciée de façon rétrospective.



Par ailleurs, la Caisse de Crédit Municipal de Bordeaux, Etablissement Public d'aide sociale, présente, conformément aux règles de la comptabilité publique, un compte administratif et un compte financier. Ce dernier fait l'objet d'une certification par l'Agent Comptable de l'Etablissement.

NOTE 2 - INFORMATIONS SUR LES POSTES DU BILAN :

Sur le bilan, compte de résultat et tableaux d'annexe figurent au 31 décembre 2012 les données historiques de la Caisse de Crédit Municipal de Bordeaux. La colonne mentionnée « Reprise * Dijon », correspond à l'impact au 31 décembre 2013 des activités reprises de la Caisse de Crédit Municipal de Dijon.

1 – Immobilisations :

Les immobilisations sont initialement inscrites au bilan pour leur prix de revient. Les immobilisations corporelles et incorporelles sont amorties selon les modes et durées indiqués ci - après.

NATURE	MODE	DUREE
Constructions	Linéaire	10 à 25 ans
Aménagements et agencements	Linéaire	5 à 10 ans
Mobilier et matériel de bureau	Linéaire	5 à 20 ans
Matériel de transport	Linéaire	3 à 5 ans
Matériel hors informatique	Linéaire	5 à 10 ans
Matériel informatique	Linéaire	2 à 5 ans
Logiciel informatique	Linéaire	1 à 5 ans

2 - Mouvements des immobilisations :

<i>en milliers d'euros</i>	Valeur brute 31/12/2012	Acquisitions en 2013	Cessions en 2013	Valeur brute 31/12/2013
Terrains	307	-	-	307
Constructions	3 927	154	-	4 081
Aménagements installations	1 005	160	-	1 165
AAI sur sol d'autrui	70	69	-	139
Mobilier et matériel de bureau	306	2	-	308
Matériel de transport	172	-	-	172
Matériel hors informatique	194	89	-	283
Matériel informatique	365	60	-	425
Logiciels	486	11	-	497
Immobilisation corporelles en cours	37	2	39	-
Immobilisation incorporelles en cours	447	196	521	122
MONTANT BRUT	7 316	743	560	7 499

3 - Mouvements des amortissements des immobilisations :

<i>en milliers d'euros</i> Amortissements	Amortissements 31/12/2012	Dotations 2013	Reprises 2013	Amortissements 31/12/2013
Terrains	-	-	-	-
Constructions	3 741	50		3 791
Aménagements installations	894	54		948
AAI sur sol d'autrui	17	16		33
Mobilier et matériel de bureau	303	1		304
Matériel de transport	103	33		136
Matériel hors informatique	118	35		153
Matériel informatique	343	21		364
Logiciels	486	3		489
MONTANT BRUT	6 005	213	0	6 218

NOTE 3 - CREDITS A LA CLIENTELE ET PROVISIONS :

Les crédits à la clientèle émis sont inscrits au bilan à leur valeur nominale, nette des provisions constituées sur risque de crédit.

Les garanties reçues au titre des prêts sur gages sont présentées en engagements hors bilan reçus, page 4. La valeur comptable de l'ensemble des garanties prises sur un même crédit est limitée à l'encours de ce crédit.

Les créances douteuses sont constituées de l'ensemble des encours échus et non échus, garantis ou non, dus par les débiteurs dont un engagement au moins présente un risque de crédit avéré. Un risque est avéré dès lors qu'il est probable que l'établissement ne percevra pas tout ou partie des sommes dues au titre des engagements souscrits par la contrepartie, nonobstant l'existence de garantie ou de caution. Le reclassement en encours douteux s'opère systématiquement lorsqu'il existe un impayé de plus de trois mois ou trois impayés.


Au sein de l'encours douteux, les créances douteuses compromises sont les créances pour lesquelles aucun reclassement en encours sain n'est prévisible. Sont en particulier identifiées comme telles les créances déchues de leur terme et les créances qui sont douteuses depuis plus d'un an.

Les créances irrécouvrables sont inscrites en pertes et les provisions correspondantes font l'objet d'une reprise.

Les créances douteuses sont réinscrites en encours sain quand les règlements reprennent de façon régulière pour les montants correspondant aux échéances contractuelle d'origine, et lorsque la contrepartie ne présente plus de risque de défaillance.

La dépréciation pour encours douteux compromis est inscrite au compte de résultat en coût du risque pour sa totalité et au bilan en diminution de l'encours correspondant.

Les provisions pour risques avérés sont complétées par des provisions pour risques non avérés sur certaines contreparties.



Les créances qui sont restructurées à des conditions hors marché sont identifiées dans une sous-catégorie spécifique jusqu'à leur échéance finale. Elles font l'objet du calcul d'une décote représentative de la valeur actuelle de l'écart d'intérêt futur. Cette décote est inscrite au compte de résultat en coût du risque et au bilan en diminution de l'encours correspondant. Elle est rapportée au compte de résultat, dans la marge d'intérêt, selon un mode actuariel sur la durée du prêt.

Les provisions pour pertes probables avérées couvrent l'ensemble des pertes prévisionnelles, calculées par différence entre les capitaux restant dus et les flux prévisionnels. Le risque est apprécié créance par créance en tenant compte de la valeur actuelle des garanties reçues. Pour les petites créances aux caractéristiques similaires, une estimation statistique est retenue lorsqu'elle est plus appropriée.

Les intérêts sur créances douteuses sont comptabilisés en produits d'exploitation bancaire, y compris pour les créances douteuses compromises, et sont intégralement provisionnés.

Par ailleurs, la Caisse du Crédit Municipal de Bordeaux a constaté au passif de son bilan des provisions pour risques et charges destinées à couvrir des risques clientèle non affectés individuellement, telles que les provisions pour dépréciation collectives. Ces dernières visent à couvrir des risques pour lesquels il existe statistiquement ou historiquement une probabilité de non recouvrement partiel, sur des encours non classés en douteux.

1 - Situation des crédits à la clientèle :

en milliers d'euros	31/12/2012	31/12/2013		
		Anciennes agences	Reprise de Dijon	TOTAL
PRETS SUR GAGES :				
- Encours sain	16 160			16 758
- Créances douteuses	826			1 765
- Provisions	230			346
- Total net :	16 756			18 177
PRETS PERSONNELS :				
- Encours sain	107 176	100 273	37 148	137 421
- CB DIFFERES	-		284	284
- Créances douteuses	8 200	11 473	6 347	17 820
- Provisions créances douteuses	6 810	7 662	4 980	12 642
- Total net :	108 566	104 084	38 799	142 883
DEPOTS A VUE :				
- Encours douteux	5	4	720	724
- Provision	5	4	98	102
- Total net :	-	-	622	622
Total crédits à la clientèle	125 322			161 682

Le taux de provision global s'élève à :

- 81,80 % en 2013 contre 83,86 % en 2012 pour l'encours douteux compromis ;
- 100,00 % en 2013 et 2012 pour l'encours surendetté sain ;
- 17,26 % en 2013 contre 19,32 % en 2012 pour l'encours douteux des prêts personnels ;
- 100,00 % en 2013 et 2012 pour les contentieux bancaires.

2 – Répartition des encours de crédit :

a) Créances saines et douteuses au 31 décembre 2013 :

<i>en milliers d'euros</i>	Créances saines		Créances douteuses		Dont créances douteuses compromises	
	Brut (1)	Provision (2)	Brut (3)	Provision (4)	Brut	Provision
Prêts sur gages	16 758	-	1 765	346	-	-
Prêts personnels	137 421	3 895	17 820	12 642	13 818	11 362
CB DIFFERES	284					
Dépôts à vue			724	102	4	4
Total	154 463	3 895	20 309	13 090	13 822	11 366

Total opérations à la clientèle : (1)+(3)-(4) = 161 682

b) Créances restructurées :

Dans l'encours sain, les créances restructurées à des conditions hors marché représentent un montant de 750 milliers d'euros (487 milliers d'euros au 31 décembre 2012) qui engendre une décote dont la valeur nette est de 60 milliers d'euros au 31 décembre 2013 (39 milliers d'euros au 31 décembre 2012).

NOTE 4 : CREANCES ET DETTES NON REPRESENTEES PAR DES TITRES :

1 – Les prêts :

<i>en milliers d'euros</i>	CREANCES					
			2012		2013	
	31/12/2012	31/12/2013	- 1 AN	+ 5 ANS	- 1 AN	+ 5 ANS
Prêts à la clientèle	125 322	161 682	19 209	12 250	18 653	13 635
TOTAL	125 322	161 682	19 209	12 250	18 653	13 635

2 – Répartition par catégorie de créanciers :

<i>en milliers d'euros</i>	DETTES							
	31/12	31/12/2013			2012		2013	
	2012	Anciennes agences	Reprise de Dijon	Créances rattachées	- 1 AN	+ 5 ANS	- 1 AN	+ 5 ANS
Emprunts + découverts Etablissements de crédit	35 611	27 865			18 366	-	2 134	-
Dettes envers la clientèle :								
- DAV	-	-	38 775					
- Epargne non réglementée		33 862	147					
- Epargne réglementée		10 350	23 186					
- Bonis + autres sommes dues		862						
Total :	41 797	45 074	62 108	364	34 819		98 565	
TOTAL	77 408	72 939	62 108	364	53 185	-	100 699	-

3 – Engagements hors bilan :

<i>en milliers d'euros</i>	HORS BILAN					
			2012		2013	
	31/12/2012	31/12/2013	- 1 AN	+ 5 ANS	- 1 AN	+ 5 ANS
ENGAGEMENTS DONNES						
en faveur de la clientèle	2 117	1 932	2 117	0	1 932	0
Autres engagements donnés				0		0
ENGAGEMENTS RECUS						
Engagements reçus des Ets.de crédit	15 000	12 848	15 000	0	12 848	0
Engagement reçus (gages corporels)	20 732	24 101	20 732		24 101	
TOTAL DONNE	2 117	1 932	2 117	0	1 932	0
TOTAL RECU	35 732	36 949	35 732	0	36 949	0

NOTE 5 – DETTES REPRESENTÉES PAR DES TITRES :

2) DETTES

<i>en milliers d'euros</i>	2012		2013	
	DEBUT	FIN	DEBUT	FIN
BONS DE CAISSE *	14 591	16 766	16 766	32 781
TOTAL DETTES	14 591	16 766	16 766	32 781

* dont 15 304 K€ d'encours provenant des nouvelles agences.

NOTE 6 - CAPITAUX PROPRES :

Les capitaux propres de la Caisse de Crédit Municipal de Bordeaux comprennent :

- Le capital : compte tenu du statut d'Etablissement Public, le capital n'est pas divisé en actions mais se compose de la dotation initiale, des excédents capitalisés (capitalisation des résultats non distribués) et des bonis prescrits (réalisation des gages).
- Les fonds propres incluent notamment des réserves libres pour un montant de 2 576 milliers d'euros.
- Fonds pour Risques Bancaires Généraux , ces fonds sont destinés à couvrir les risques inhérents aux activités de l'établissement, conformément aux conditions requises par l'article 3 du règlement n° 90-02 du CRBF et par l'instruction n° 86-05 modifiée de la Commission bancaire.

Le résultat de 2012 d'un montant de 1 574 429,61 euros a fait l'objet, selon la décision du Conseil d'Orientation et de Surveillance du 28 février 2013, de la répartition suivante :

- affectation de 99 354,64 euros en bonis prescrits
- solde de 957 074,97 euros affecté en report à nouveau.

Dans le cadre de la convention liant l'Etablissement avec le Centre Communal d'Action Sociale de la Ville de Bordeaux au titre du soutien apporté aux actions d'insertion sociale et économique en faveur des populations en difficultés, une subvention égale à 40 % du Résultat Net, soit 498 000 € en affectation du résultat et une subvention complémentaire de 102 000,00 € sur le budget 2013 ont été votées par délibération du 28 février 2013.

Une subvention de 20 000 €, votée par délibération du 28 février 2013, sera versée pour d'autres actions sociales.

I - LES FONDS PROPRES :

1) Composition :

<i>En milliers d'euros</i>	31/12/2012	Affectation du résultat	31/12/2013
Capital	11 119	99	11 218
Réserves	2 576		2 576
Fonds pour risques bancaires généraux	7 800		7 800
Report à nouveau	8 692	957	9 649
Versement CCAS Bordeaux + CSDL		518	
Dettes subordonnées	1 000		1 000
Résultat	1 574		1 426
TOTAL	32 761	1 574	33 669

2) LES VALEURS IMMOBILISEES DEDUCTIBLES

<i>En milliers d'euros</i>	31/12/2012	31/12/2013
Immobilisations incorporelles	- 447	- 130
TOTAL	- 447	- 130

Fonds propres nets	32 314	33 539
---------------------------	---------------	---------------

NOTE 7 - VENTILATION PAR CATEGORIE D'OPERATIONS DES COMPTES DE REGULARISATION :

a/ Actif

<i>en milliers d'euros</i>	2012	2013
Chèques et Cartes Bleues à recouvrer	60	538
Compte liaison échéances AP	464	-
Sommes non ventilées	-	-
Produits à recevoir	375	346
Factures payées ou comptabilisées d'avance	79	32
Etat impôt société	86	26
TOTAL DU COMPTE DE REGULARISATION ACTIF	1 064	942

b/ Passif

<i>en milliers d'euros</i>	2012	2013
Encaissements sur crédit à la clientèle non ventilés	2 091	4 586
Primes perçues d'avance sur obligataires	-	-
Produits comptabilisés d'avance	114	114
Commissions perçues en attente d'imputation	-	-
Diverses régularisations sur O.C.R.	-	-
Charges à payer	161	462
Impôt Société	-	-
TOTAL DU COMPTE DE REGULARISATION PASSIF	2 366	5 162

NOTE 8 - PROVISIONS POUR RISQUES ET CHARGES :

Une provision pour risques et charges de 100 K€ a été constituée afin de couvrir le risque de réclamations de la participation aux bénéfices des assurés concernant l'assurance souscrite lors de l'octroi du prêt personnel, conformément à l'article L331-3 du code des assurances.

<i>en milliers d'euros</i>	SOLDE 31/12/2012	DOTATION (+)	UTILISATION (-)	REPRISE (-)	SOLDE 31/12/2013
Provision pour risques et charges	257	691	5	252	691
Provisions pour impôts	-	-	-	-	-
Provision encours sain prêts personnels	2 998	3 895	-	2 998	3 895
TOTAL	3 255	4 586	5	3 250	4 586

La variation de la provision "encours sain prêts personnels" s'explique par la reprise des activités du Crédit Municipal de Dijon (Voir "faits marquants de l'exercice", page 2).

NOTE 9 - ENGAGEMENTS DE HORS BILAN :

1) Les engagements donnés :

Les engagements en faveur de la clientèle représentent les prêts à accorder aux clients, en instance de traitement.

2) Les engagements reçus :

La Caisse détient en garantie d'un encours de 17 520 K€ de prêts, des gages corporels estimés au 31 décembre 2013 à 24 101 K€.

2) Les SWAPS :

La valeur nominale des SWAPS au 31 décembre 2013 est de 4 448 K€.

NOTE 10 - INFORMATIONS SUR LES POSTES DU COMPTE DE RESULTAT :

Produits et charges :

L'ensemble des produits et charges est comptabilisé conformément au principe de l'indépendance des exercices comptables.

En conséquence :

- Les intérêts (produits et charges) sont inscrits au compte de résultat prorata temporis ;
- Les charges d'exploitation (frais de personnel, frais généraux, ...) font l'objet, le cas échéant, de régularisation en fin d'exercice (charges à payer, charges payées ou comptabilisées d'avance, ...).

1) VENTILATION DES COMMISSIONS

<i>En milliers d'euros</i>	CHARGES		PRODUITS	
	31/12/2012	31/12/2013	31/12/2012	31/12/2013
Produits divers PSG + + Com. assurances PP + diverses Com.	-	-	1 476	1 440
Charges SIT et CB	31	57	-	-

2) DECOMPOSITION DU PRODUIT NET BANCAIRE :

<i>En milliers d'euros</i>	31/12/2012	31/12/2013
Opération avec la clientèle :		
- Prêts personnels :	8 100	8 074
- Commissions opérations avec la clientèle :	-	27
- Intérêts prêts sur gages :	2 014	2 241
- Autres produits prêts sur gages :	779	622
- Recouvrement frais de poursuites + autres :	30	38
Opération avec les Ets de crédits :		
- Produits financiers :	86	135
- Autres produits d'exploitation bancaire :	856	958
Total produits bancaires :	11 865	12 095
Opération avec la clientèle :		
- Les placements :	1 397	1 462
Opération avec les Ets de crédits :		
- Charges financières :	978	633
- Autres charges d'exploitation bancaire :	56	127
Total charges bancaires :	2 431	2 222
Produit net bancaire :	9 434	9 873

3) CHARGES GENERALES D'EXPLOITATION
(hors amortissements)

<i>En milliers d'euros</i>	31/12/2012	31/12/2013
Salaires et traitements	2 169	2 254
Charges sociales	1 047	1 114
- dont charges de retraite	411	390
Impôts et taxes/salaires	249	246
Total charges de personnel	3 465	3 614
Autres impôts et taxes	27	39
Moins values/gages corporels	30	58
Frais administratifs *	1 574	1 978
TOTAL	5 096	5 689

* Dont honoraires Commissariat aux comptes : 26 K€ en 2013.

4) DECOMPOSITION DU COUT DU RISQUE

<i>En milliers d'euros</i>	31/12/2012	31/12/2013
Provisions prêts personnels :		
- Encours sain :	2 619	3 593
- Créances douteuses et litigieuses :	5 938	11 497
- Actualisation créances contentieuses :	213	208
Provisions prêts sur gages :		
- Sur créances douteuses et litigieuses :	91	108
Provisions contentieux bancaires :	6	71
Total reprises :	8 867	15 477
Provisions prêts personnels :		
- Encours sain :	2 998	3 895
- Créances douteuses et litigieuses :	6 330	12 114
- Actualisation créances contentieuses :	208	467
Provisions prêts sur gages :		
- Sur créances douteuses et litigieuses :	108	113
Provisions contentieux bancaires :	5	102
Total dotations :	9 649	16 691
Créances irrécouvrables :	214	-
Recouvrement après admission en NV :	10	1
Divers :	1	-
Coût du risque :	- 987	- 1 213

4 bis) Explication du coût du risque - neutralisation "reprise Dijon" :

en milliers d'euros	31/12/2012	31/12/2013		
		Anciennes agences	Reprise CCM Dijon	31/12/2013
Recouvrement après admission en non valeur	10	1	-	1
Provisions créances douteuses	5 938	6 563	4 934	11 497
Provisions encours sains	2 619	2 999	594	3 593
Dépréciation des encours douteux compromis	213	208	-	208
Comptes de dépôts à vue	6	5	66	71
Prêts sur gages	91	108	-	108
Total reprises	8 867	9 883	5 594	15 477
Provisions créances douteuses	6 330	7 134	4 980	12 114
Provisions encours sains	2 998	3 008	887	3 895
Dépréciation des encours douteux compromis	208	467	-	467
Comptes de dépôts à vue	5	-	102	102
Prêts sur gages	108	113	-	113
Total dotations	9 649	10 722	5 969	16 691
Créances irrécouvrables + charges coût du risque	215	0	0	
Coût du risque	- 987	- 838	- 375	- 1 213

Les encours repris du Crédit Municipal de Dijon sont inscrits à l'actif du bilan pour leur valeur brute. Le protocole de reprise prévoyait que ces « crédits » seraient repris pour une valeur tenant compte d'une décote correspondant au risque de crédit avéré et non avéré. Lors de la reprise de ces actifs, le Crédit Municipal de Bordeaux a donc constaté une décote pour un montant total 5 594 K€ :

- décote sur créances douteuses pour 5 000 K€,
- décote sur créances saines pour 594 K€.

Dans un deuxième temps, le Crédit Municipal de Bordeaux a constitué des provisions afférentes aux encours repris du CM Dijon en appliquant les mêmes méthodes de provisionnement que celles utilisées pour les autres encours de crédit. Ces dotations ont impacté le coût du risque à hauteur de 5 082 K€ au niveau des créances douteuses de la clientèle.

Corrélativement, le Crédit Municipal de Bordeaux a repris la décote pour un montant de 5 594 K€.

Cette reprise, constituant un produit, a donc impacté le coût du risque à hauteur de 5 594 K€.

5) VENTILATION DE LA CHARGE FISCALE

<i>Opération avec la clientèle :</i>	31/12/2012	31/12/2013
IMPOT SOCIETE DU AU TITRE DE L'EXERCICE IMPOSITION FORFAITAIRE ANNUELLE	849	957
IMPOTS, PAYES OU DEDUITS, AU TITRE DE L'EXERCICE ANTERIEUR	-	-
IMPOTS PAYES AU TITRE DE L'EXERCICE	936	912
SOLDE DES IMPOTS DE L'EXERCICE, A PAYER OU A RETENIR, SUR EXERCICE POSTERIEUR	87	45

6) VENTILATION DE L'IMPOT SUR LE BENEFICE

<i>Opération avec la clientèle :</i>	31/12/2012	31/12/2013
IS sur résultat ordinaire	849	957
IS sur résultat exceptionnel	-	-
TOTAL	849	957

7) VENTILATION DU RESULTAT EXCEPTIONNEL

<i>Opération avec la clientèle :</i>	31/12/2012	31/12/2013
Charges exceptionnelles	- 293	- 696
Produits exceptionnels	116	322
	- 177	- 374
Charges sur exercice antérieur	-	-
Produits sur exercice antérieur	-	-
TOTAL	- 177	- 374

NOTE 11 – ENGAGEMENT ENVERS LE PERSONNEL :

Les agents des Caisses de Crédit Municipal sont des fonctionnaires relevant de la fonction publique territoriale et sont soumis au décret n°85-1250 du 26 novembre 1985, qui précise que :

- La période de référence des congés payés va du 1^{er} janvier au 31 décembre de chaque année.
- Le congé dû pour une année de service accomplie ne peut se reporter sur l'année suivante.

Aucune provision pour congés payés n'est à constituer à ce titre pour les agents titulaires, conformément au décret 88-145 du 15 février 1988. Au 31 décembre 2013, une provision, d'un montant de 14 240,04 €, a été constituée pour les agents non titulaires.

Le "droit individuel à la formation" n'ayant pas été utilisé pour tous les jours de formation effectués sur l'année 2013 par le personnel de l'Etablissement, le volume d'heures qui n'a pas donné lieu à formation est de 2 220 heures.

EFFECTIF EN EQUIVALENT TEMPS PLEIN	31/12/2012	31/12/2013
Fonctionnaires	52,90	47,10
Auxiliaires et contractuels	16,40	52,00
TOTAL	69,30	99,10

EFFECTIF ANNUEL MOYEN	31/12/2012	31/12/2013
Catégorie A	9	5
Catégorie B	16	11
Catégorie C	46	32
TOTAL	71	48

Il n'y a pas personnel mis à disposition.

- Rémunération allouée aux membres du C.O.S : Néant
- Engagement pris pour leur compte au titre de garantie : Néant

AFFECTATION DU RESULTAT DE L'EXERCICE

en milliers d'euros

DETERMINATION DU RESULTAT A AFFECTER	2013
Bénéfice de l'exercice ou Perte de l'exercice	1 427
Report à nouveau bénéficiaire ou Report à nouveau déficitaire	9 649
TOTAL DES SOMMES EN INSTANCE D'AFFECTATION	11 076
Réserves et plus-values mises en réserve Parts Bénéficiaires (bonis périmés)	128
Affectation organismes d'œuvres sociales Excédents capitalisés	468
Affectation au capital Report à nouveau bénéficiaire à la fin de l'exercice	10 480
TOTAL DES AFFECTATIONS DU RESULTAT EN N+1	11 076
Report à nouveau déficitaire	
Prélèvement sur les réserves	
Résultat déficitaire	

Attesté pour concordance avec les comptes annuels qui, dans notre rapport général en date du 15 avril 2014, ont fait l'objet d'une certification sans réserve.

Certifié conforme : le Directeur Général du Crédit Municipal de Bordeaux, Guy POIRIER.

Le rapport de gestion du Crédit Municipal de Bordeaux est tenu à la disposition du public au Siège de l'Etablissement : 29, rue du Mirail, 33000 BORDEAUX.

D-2014/588
Crédit Municipal de Bordeaux. Projet d'acquisition de locaux à Auxerre. Information.

Monsieur Nicolas FLORIAN, Adjoint au Maire, présente le rapport suivant :

Mesdames, Messieurs,

Etablissement public de crédit et d'aide sociale fort de 210 ans d'existence, le Crédit Municipal développe ses actions autour d'une vocation sociale affirmée par l'octroi de micro crédits (prêts sur gages et micro crédits personnels), et d'une activité bancaire destinée à pérenniser la mission sociale.

Eu égard aux termes de l'article R.514-32, paragraphe III du Décret 2008-1402 relatif à l'organisation et au fonctionnement des Caisses de Crédit Municipal, le Conseil Municipal de la commune siège de l'établissement doit préalablement être informé de toute acquisition ou cession d'actifs dont le prix atteint 10% des immobilisations nettes¹ de la Caisse ou 1% de son total bilan². Compte-tenu du montant du projet d'acquisition d'actif détaillé ci-après, une information vous est due.

Caractéristique du projet d'acquisition d'actif :

Dans le cadre de la reprise partielle des activités du Crédit Municipal de Dijon, le Crédit Municipal de Bordeaux est désormais locataire de l'agence d'Auxerre, dont le propriétaire est la Caisse de Dijon.

Compte-tenu de l'ampleur des travaux de restructuration à envisager sur l'agence d'Auxerre, il est apparu opportun au Crédit Municipal de Bordeaux d'acquérir un local plus approprié à ses besoins professionnels.

Dans ce cadre, le Conseil d'Orientation et de Surveillance du Crédit Municipal de Bordeaux du 11 septembre dernier a donné son accord sur le projet d'acquisition d'un immeuble à Auxerre d'environ 184 m², au prix de 150.000 euros TTC (hors frais de notaire).

Au regard du document fourni en annexe, nous vous demandons, Mesdames et Messieurs, de bien vouloir prendre acte de ce projet d'acquisition d'actif.

INFORMATION DU CONSEIL MUNICIPAL

¹ Montant total des immobilisations nettes du Crédit Municipal de Bordeaux au 31/12/2013 égal à 1.281.105 euros.

² Montant total du bilan du Crédit Municipal de Bordeaux au 31/12/2013 égal à 214.169.215 euros.

CRÉDIT MUNICIPAL DE BORDEAUX

RECUEIL
2014
SEPTEMBRE

EXTRAIT DU REGISTRE DES DELIBERATIONS DU CONSEIL D'ORIENTATION ET DE SURVEILLANCE

SEANCE DU 11 SEPTEMBRE 2014

Présidence de Madame Chantal BOURRAGUÉ

Etaient présents :

Messieurs François AUDIBERT, Francis DELCROS, Alain DIDIER, Jean-Pierre GUYOMARCH

Etaient représentés :

Monsieur Alain JUPPÉ, par Madame Chantal BOURRAGUÉ
Madame Maribel BERNARD, par Monsieur Alain DIDIER
Madame Anne BREZILLON, par Monsieur Jean-Pierre GUYOMARCH
Monsieur Alain de CHILLY, par Monsieur François AUDIBERT
Monsieur Nicolas FLORIAN, par Monsieur Francis DELCROS

Etait excusé :

Monsieur Matthieu ROUVEYRE

Secrétaire de séance :

Monsieur François AUDIBERT

Assistaient également à la séance :

Monsieur Guy POIRIER, Directeur Général
Madame Magali DOMICILE, Directrice de l'Administration Générale


Affaire n° 2014/23

PROJET D'ACQUISITION DE LOCAUX A AUXERRE

PROJET D'ACQUISITION DE LOCAUX A AUXERRE

Madame la Vice-Présidente,

Mesdames et Messieurs les Conseillers,



Dans le cadre de la reprise partielle des activités du Crédit Municipal de Dijon, nous sommes désormais locataires de l'agence d'Auxerre, dont le propriétaire est la Caisse de Dijon.

La configuration actuelle de ce local, son emplacement et la nécessité d'y effectuer des travaux de restructuration importants pour l'adapter à nos besoins professionnels, nous ont amenés à envisager de quitter dès que possible ces locaux.

Après d'actives recherches, engagées depuis quelques mois, une opportunité se présente dans le cadre de la cession d'un immeuble sis à Auxerre, d'une superficie de 184 m² environ (88 m² en sous-sol et 96 m² en rez-de-chaussée), jusqu'alors agence bancaire propriété de la Banque Populaire, correspondant en tous points à nos besoins, tant en termes d'emplacement (proche périphérie, sur axe passager et doté d'une bonne visibilité), de commodités (parking privé, accès PMR, proximité immédiate des transports en commun...), que de configuration des locaux (notamment présence d'une chambre forte).

A noter que cet immeuble dispose également sur une de ses façades d'un distributeur automatique de billets, dont la Banque Populaire souhaite conserver l'usage, et qui générera pour le futur propriétaire des lieux des revenus locatifs.

Ce local est proposé à la vente au tarif de 150 000 euros TTC (hors frais de notaire).

En conséquence, si vous en êtes d'accord, je vous prie de bien vouloir donner votre accord sur le projet d'acquisition d'un local à Auxerre et autoriser le Directeur Général à :

- signer l'acte d'achat et tous documents afférents à cette opération, dans le respect de l'enveloppe financière ci-dessus mentionnée ;
- procéder aux travaux d'aménagement (notamment en termes de sécurité) et de mise aux normes réglementaires éventuellement nécessaires.

Eu égard aux termes de l'article R.514-32, paragraphe III du Décret 2008-1402 relatif à l'organisation et au fonctionnement des Caisses de Crédit Municipal, le Conseil Municipal de la commune siège de l'établissement doit préalablement être informé de « toute acquisition d'actifs dont le prix atteint 10 % des immobilisations nettes de la Caisse ou 1 % du total de son bilan ». Compte-tenu du montant évalué de cette acquisition, elle fera l'objet d'une information présentée en Conseil Municipal.

ADOPTE.

Fait et délibéré à Bordeaux, le 11 septembre 2014.

P/expédition conforme,

La Vice-Présidente,

Chantal BOURRAGUÉ

D-2014/589

Cession à la Communauté Urbaine de Bordeaux d'une parcelle de terrain située 146 rue Lucien Faure. Décision. Autorisation.

Monsieur Nicolas FLORIAN, Adjoint au Maire, présente le rapport suivant :

Mesdames, Messieurs,

Le projet d'élargissement de la rue Lucien Faure nécessite l'acquisition par la Communauté Urbaine de Bordeaux d'une parcelle de terrain appartenant à la Ville située 146 rue Lucien Faure cadastrée RW 7 pour 45 m² sur laquelle est implanté un poste de détente gaz.

La relocalisation du poste est prévue sur une parcelle voisine appartenant à la Communauté Urbaine de Bordeaux, dans le cadre d'une opération du PAE des Bassins à Flots et en accord avec la société Mixener qui bénéficie d'une mise à disposition de ce terrain sous la forme d'un bail emphytéotique d'une durée de 60 ans pour l'édification d'une plate-forme énergétique.

Aussi, en application de la convention entre la Ville et la Communauté Urbaine de Bordeaux en matière de politique foncière, signée le 21 mars 2008, il vous est proposé de céder cette emprise à la Communauté Urbaine de Bordeaux à titre gratuit au vu du rapport de France Domaine en date du 10 juillet 2014.

Conformément à l'article L 3112-1 du Code Général de la Propriété des Personnes Publiques, cette cession intervient sans déclassement préalable compte tenu du fait que ladite parcelle est destinée à l'exercice des compétences de la Communauté Urbaine de Bordeaux et qu'elle relèvera de son domaine public.

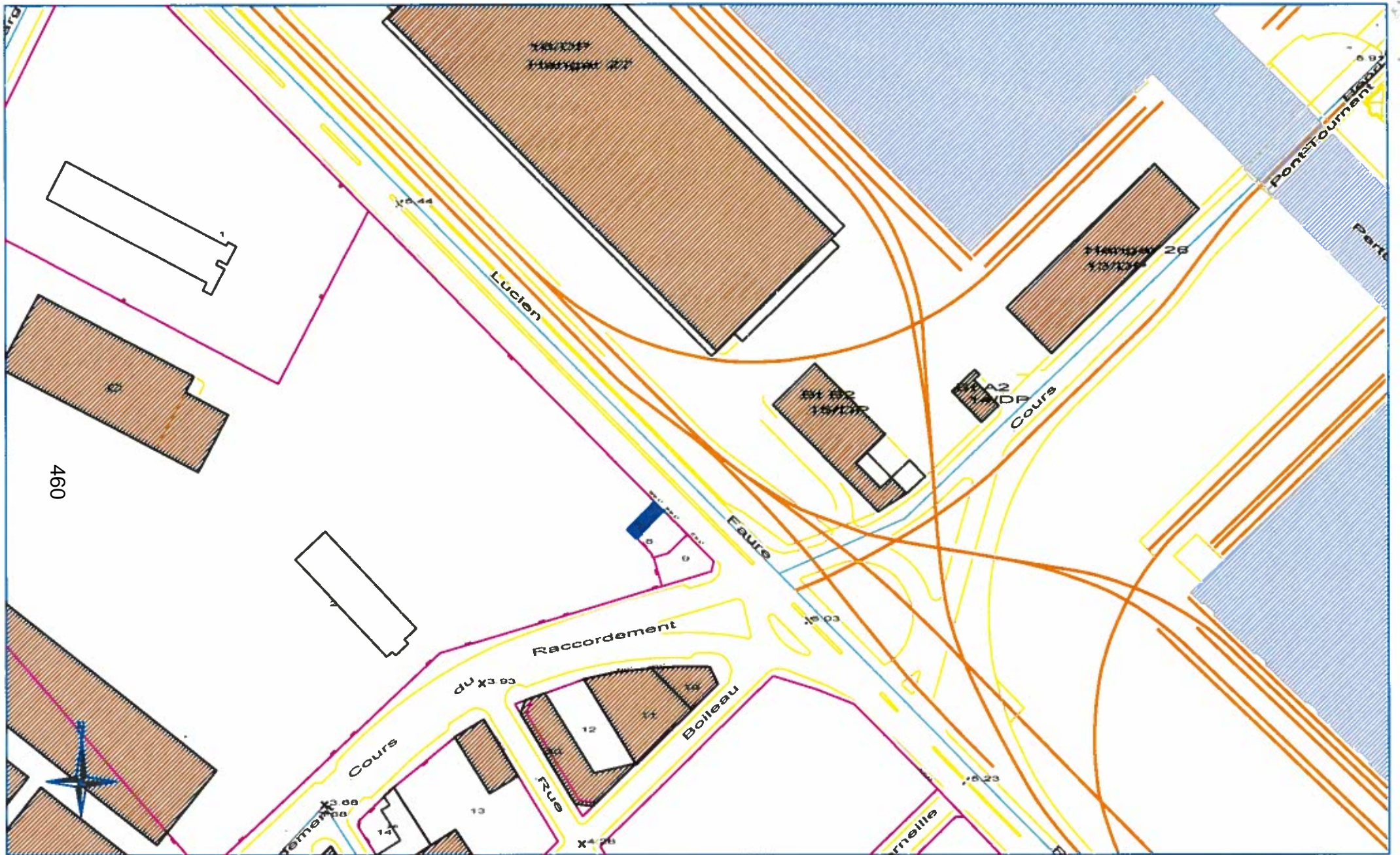
En conséquence, nous vous demandons, Mesdames, Messieurs, de bien vouloir :

Décider :

- la cession à titre gratuit de la parcelle RW 7 située 146 rue Lucien Faure d'une superficie de 45 m² environ, à la Communauté Urbaine de Bordeaux.

Autoriser Monsieur Le Maire ou son représentant à signer l'acte de cession et tous les documents afférents à cette opération.

ADOpte A L'UNANIMITE



RW7_rue Lucien Faure_Bordeaux

Echelle : 1/1500

25/11/2013

D-2014/590

Avenant n°11 à la convention du 25 octobre 1965 passée entre la Ville de Bordeaux et l'association des Centres d'animation de quartiers. Autorisation de signer.

Monsieur Nicolas FLORIAN, Adjoint au Maire, présente le rapport suivant :

Mesdames, Messieurs,

La Ville de Bordeaux vient de procéder à la restructuration du centre social et culturel du cours de l'Argonne dont la gestion avait été confiée à l'association des foyers de jeunes et des centres d'animation de quartiers par convention en date du 25 octobre 1965.

Une nouvelle convention d'une durée de 5 ans est passée directement avec l'association des Centres d'animation de quartiers qui conserve la gestion de cette nouvelle structure mieux adaptée aux contraintes réglementaires d'accueil du public et aux activités proposées. Il convient donc, pour respecter le parallélisme des formes, de retirer par délibération, de la liste des biens mis à disposition dans le cadre de la convention du 25 octobre 1965, le foyer Argonne Saint Genès situé 208 cours de l'Argonne.

De même, aux termes de cette même convention, la Ville avait mis à la disposition du centre d'animation du quartier Saint Michel, un local dans un immeuble dont elle était propriétaire 72 rue des Faures et qui a fait l'objet d'une vente au profit de Domofrance.

Durant la durée des travaux et dans l'attente de son retour dans les lieux, la Ville relogé le centre d'animation pour la poursuite de ses activités dans un local situé 73 rue Camille Sauvageau. Il convient donc également de retirer de la convention du 25 octobre 1965 le local annexe du centre d'animation Saint Michel situé 72 rue des Faures.

En conséquence, nous vous demandons Mesdames, Messieurs, de bien vouloir autoriser Monsieur le Maire à signer l'avenant n°11 à la convention du 25 octobre 1965.

ADOPTE A L'UNANIMITE

Non participation au vote de M.Yassine LOUIMI

**AVENANT N°11 A LA CONVENTION EN DATE DU 25 OCTOBRE 1965 ENTRE LA VILLE DE
BORDEAUX ET L'ASSOCIATION DES CENTRES D'ANIMATION DE QUARTIERS**

**La Ville de Bordeaux représentée par Monsieur Nicolas FLORIAN, agissant en sa qualité d'Adjoint
au Maire, habilité aux fins des présentes par délibération n° en date du**

Ci-après dénommée "La Ville"

D'une part,

Et

**L'association "Centre d'animation de Quartiers de Bordeaux" représentée par Monsieur Marc
Lajugie, agissant en sa qualité de Président habilité aux fins des présentes par une délibération
prise par le Conseil d'administration en date du**

Ci-après dénommée "l'occupant"

D'autre part,

EXPOSE

**Par convention en date du 25 octobre 1965 et de ses avenants successifs, la Ville a mis
disposition de l'occupant divers locaux dont il assure la gestion.**

**Compte tenu de l'évolution des activités de l'occupant et des aménagements intervenus dans
certains bâtiments, il convient d'apporter des modifications à la liste figurant à l'article 1 de
l'avenant n°7 en date 7 novembre 2000.**

Tel est l'objet des présentes

Ces faits exposés, il est arrêté ce qui suit:

ARTICLE 1 : MISE A DISPOSITION

**A compter de la signature des présentes, il convient de retirer de la liste des locaux appartenant
à la Ville et mis à la disposition de l'occupant, les deux centres d'animation situés aux adresses
suivantes:**

- 208 cours de la Somme**
- 72 rue des Faures**

ARTICLE 2 : MODIFICATIONS

Toutes les autres clauses de la convention du 25 octobre 1965 demeurent inchangées.

ARTICLE 3: ELECTION DE DOMICILE

Pour l'exécution des présentes, les parties déclarent faire élection de domicile à savoir:

- Monsieur Nicolas FLORIAN es qualités, en l'Hôtel de Ville
- Monsieur Marc Lajugie, es qualités, au siège social de l'Association 10 rue Vilaris à Bordeaux

Fait à Bordeaux, en double exemplaire le

La Ville de Bordeaux
L'Adjoint au Maire

L'association des Centres d'animation de Quartiers
Le Président

D-2014/591

Ecole maternelle Lac 3. Transfert en pleine propriété à la Ville de Bordeaux. Acceptation. Autorisation.

Monsieur Nicolas FLORIAN, Adjoint au Maire, présente le rapport suivant :

Mesdames, Messieurs,

Par délibération 2011/492 du 26 septembre 2011, vous avez approuvé la convention de transfert en pleine propriété de l'école maternelle Lac III sise rue Robert Caumont à Bordeaux dont la Communauté Urbaine de Bordeaux était propriétaire.

Cette convention signée le 4 octobre 2011 prévoyait qu'après les travaux de mise en conformité effectués par la Communauté Urbaine de Bordeaux, le transfert en pleine propriété à la Ville devait être recherché à l'issue de l'année de parfait achèvement de ces travaux, au 1^{er} trimestre 2014.

Les travaux étant achevés, il convient désormais de procéder au vu de l'arrêté de la Communauté Urbaine de Bordeaux n°2014/611 du 14 avril 2014 et de l'avis de France Domaine en date du 17 janvier 2014, à l'acquisition, à titre gratuit, de l'école maternelle Lac III « Le Lauzun » rue Robert Caumont, cadastrée TC 78p pour 4 568 m² environ.

Cette école est composée de 4 classes, 2 salles de repos, d'un réfectoire, d'une salle de jeux, d'une bibliothèque, d'un bureau et d'un logement de fonction en R+1 représentant une superficie totale de 913 m².

Il est précisé qu'en cas de désaffectation ultérieure pour une nouvelle affectation qui ne relèverait pas de l'intérêt général, le transfert de propriété sera résolu de plein droit, dans les mêmes conditions.

En outre, une servitude de passage sera consentie à titre gratuit au profit de la CUB sur une longueur d'environ 36,68 m² sur une bande de 4,34 m² de large environ, d'une superficie totale de 161 m² afin de permettre l'exploitation et l'entretien des réseaux d'assainissement des eaux pluviales et usées.

En conséquence, nous vous demandons Mesdames, Messieurs, de bien vouloir :

Accepter le transfert de propriété à titre gratuit de l'école maternelle Lac 3 sise rue Robert Caumont à l'issue de l'année de garantie de parfait achèvement des travaux tels que définis dans la convention du 4 octobre 2011

Autoriser Monsieur le Maire ou son représentant à signer l'acte d'acquisition ainsi que tous les documents afférents à cette opération.

ADOpte A L'UNANIMITE

CABINET DE GEOMETRE-EXPERT

EXTRAIT DU PLAN CADASTRAL INFORMATISE

Commune : Bordeaux

Section : TC
Qualité du plan : P4
Echelle d'origine : 1/1000
Echelle d'édition : 1/2000
Date de l'édition : 10/12/2013
Support numérique :

Número d'ordre du document d'arpentage :
Número d'ordre du registre de constatation des droits :
Cachet du service d'origine :

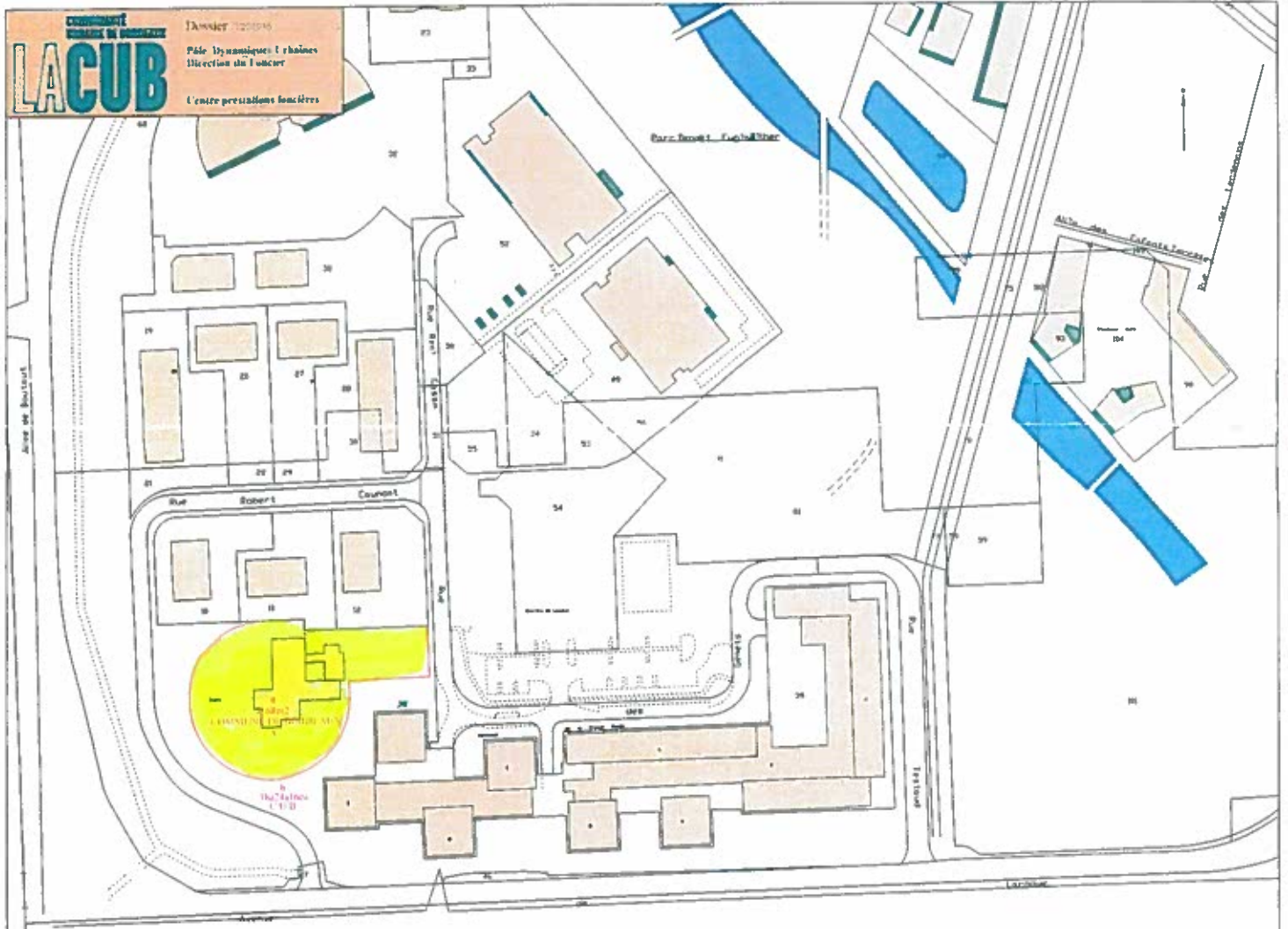
CERTIFICATION (Art. 25 du décret n° 55 471 du 30 avril 1955)
Le présent document d'arpentage, certifié par les propriétaires soussignés (3) a été établi (1) :
A - D'après les indications qu'ils ont fournies au bureau ;
B - En conformité d'un piquetage effectué sur le terrain ;
C - D'après un plan d'arpentage ou de bornage, dont copie ci-jointe, dressé le 04/2013 par M.Fabrice CARTI géomètre à Bordeaux.
Les propriétaires déclarent avoir pris connaissance des informations portées au dos de la chemise 6463
A _____, le _____
Vu et visé comme ci-dessus

Document d'arpentage dressé par M. Fabrice CARTI à : BORDEAUX
Date : 10/12/2013
Signature :



(1) Rayer les mentions inutiles. La formule A n'est applicable que dans le cas d'une esquisse (plan rénové par voie de mise à jour). Dans la formule B, les propriétaires peuvent avoir effectué eux-mêmes l'arpentage.
(2) Qualité de la personne agréée (géomètre expert, inspecteur, géomètre ou technicien retraité du cadastre, etc...).
(3) Préciser les noms et qualités du signataire s'il est différent du propriétaire (mandataire, avoué représentant qualité de l'autorité exproprant)

D.A. Numérique



D-2014/592

Renouvellement de l'agrément pour le recours au service civique. Décision. Autorisation.

Monsieur Nicolas FLORIAN, Adjoint au Maire, présente le rapport suivant :

Mesdames, Messieurs,

Le 22 octobre 2012, le Conseil Municipal a voté l'engagement de la Ville de Bordeaux dans le dispositif du service civique volontaire, pour affirmer sa volonté de poursuivre sa politique d'accompagnement des jeunes, en offrant aux 18-25 ans, la possibilité de s'engager pour l'accomplissement d'une mission d'intérêt général reconnue prioritaire pour la Nation.

L'agrément au titre de l'engagement de service civique a été accordé pour une durée de 2 ans.

La Ville a ainsi accueilli 37 volontaires de 2011 à 2012 et 68 volontaires de 2013 à 2014 sur des missions d'aide à la communication autour des collections des musées et participation au récolement des œuvres, participation à la mise en place et au suivi des journées européennes du patrimoine, ambassadeur du tri, favoriser le lien social dans les clubs seniors, promotion de la carte jeunes, actions éducatives auprès d'élèves en difficultés, promotion de la culture dans les quartiers socialement défavorisés, promotion Pass Senior et promotion de nouveaux projets de médiation culturelle.

La durée de la mission est de 6 à 8 mois pour un temps de travail hebdomadaire d'au moins 24 heures en moyenne.

Ce dispositif a permis le développement de nouveaux projets et la démultiplication de l'impact d'actions existantes :

- le développement d'animations sur le tri et la mise en place de projets pédagogiques dans les écoles en partenariat avec d'autres organismes (Semaines de la Propreté)
- l'apport d'une aide efficace et indéniable pour l'accomplissement des missions obligatoires liées au récolement des collections et pour la préparation des expositions destinées au public
- la mise en place d'un dispositif important de bénévoles dans le cadre des journées européennes du patrimoine.
- la mise en place de nouveaux projets auprès des seniors et le renforcement des liens de confiance et de complicité auprès des seniors (des habitudes se sont progressivement installées, fidélisant des seniors et en attirant d'autres au sein des clubs).
- Le développement d'un dispositif d'accueil de bénévoles au sein des Clubs Seniors.

La Ville de Bordeaux a su apporter à chaque volontaire et à chaque tuteur, son soutien, son attention, ainsi qu'une reconnaissance de ces nouvelles formes d'engagement pour le service public et les citoyens.

Dans un contexte de dégradation du marché du travail notamment pour les jeunes, c'est un enjeu majeur qui reste assez peu développé dans la fonction publique.

La diversité et la richesse des missions de service civique offrent au jeune volontaire une expérience d'apprentissage qui n'est ni scolaire ni professionnelle, mais reconnue : sur les 11 volontaires recrutés en 2011, 4 ont trouvé un emploi grâce à la mission effectuée au sein de la mairie (soit 36%).

La Direction des Ressources Humaines travaille directement en lien avec les services d'accueil et les partenaires externes afin d'accompagner les jeunes dans leur réflexion sur leur projet d'avenir.

Un tutorat est garanti à chaque jeune. Le tuteur est désigné au sein de la structure d'accueil et est chargé de préparer et d'accompagner le volontaire dans la réalisation de ses missions. Une formation civique et citoyenne est dispensée aux volontaires.

Le service civique donne lieu à une indemnité versée directement par l'Etat au volontaire, ainsi qu'à la prise en charge des coûts afférents à la protection sociale de ce dernier. Les frais d'alimentation et/ou de transports sont pris en charge par la collectivité et sont couverts soit par des prestations en nature soit par le versement d'une indemnité complémentaire dont le montant minimal mensuel est fixé à 106,31 euros au 01/07/2012 (montant susceptible de revalorisation).

Enfin, la mairie a également mis en place un « kit » destiné à l'ensemble des volontaires en service civique à Bordeaux pour leur permettre de bénéficier de tarifs préférentiels et de la gratuité autour de certains événements culturels (avec notamment la carte Bordeaux ma ville), sportifs (pour les loisirs aquatiques au sein des 4 piscines et les 2 lieux de baignades estivales).

Nous préconisons de maintenir le dispositif à hauteur de 40 volontaires maximum pour 2015 et 2016 respectivement.

Par conséquent, je vous propose, Mesdames, Messieurs, de bien vouloir :

- autoriser la collectivité à renouveler l'agrément afin de pouvoir accueillir des jeunes en service civique volontaire
- approuver le versement d'une prestation en nature ou d'une indemnité complémentaire d'un montant minimal de 106,31 euros par mois, pour la prise en charge de frais d'alimentation et/ou de transport
- préciser que les crédits nécessaires seront inscrits au budget.

ADOpte A L'UNANIMITE

D-2014/593
Fonds d'Intervention Local 2014. Affectation de subventions.

Monsieur Nicolas FLORIAN, Adjoint au Maire, présente le rapport suivant :

Mesdames, Messieurs,

Lors de sa séance du 19 mai 2008, le Conseil Municipal a décidé de mettre en place un Fonds d'Intervention Local et d'y affecter une enveloppe par quartier. Le Conseil Municipal dans sa séance du 16 décembre 2013 en a précisé le montant pour l'exercice 2014.

Sur cette base, je vous propose de procéder à une nouvelle affectation de ces crédits sur les quartiers Bordeaux Maritime / Chartrons – Grand Parc – Jardin Public / Saint Augustin – Tauzin – Alphonse Dupeux / Bordeaux Sud / Bastide, selon les propositions des Maires Adjoints des quartiers concernés.

QUARTIER BORDEAUX MARITIME

Crédit 2014 : 43 450 euros

Report 2013 : 3 432,88 euros

Total disponible : 46 882,88 euros

Montant déjà utilisé : 43 700 euros

Affectation proposée : 300 euros

Reste disponible : 2 882,88 euros

Associations / Bénéficiaires	Objets	Montants (en euros)
Les Echos du Lac	Aide au fonctionnement du journal de l'association.	300
TOTAL		300

QUARTIER CHARTRONS – GRAND PARC – JARDIN PUBLIC

Crédit 2014 : 59 950 euros

Report 2013 : 251,38 euros

Total disponible : 60 201,38 euros

Montant déjà utilisé : 46 962 euros

Affectation proposée : 6 500 euros

Reste disponible : 6 739,38 euros

Associations / Bénéficiaires	Objets	Montants (en euros)
Club Alpin Français de Bordeaux	Aide au fonctionnement de l'association.	2 000
Association des Brocanteurs des Chartrons	Participation à la mise en place de la Fête du Vin Nouveau et de la Brocante	2 000
Association de la Rue Notre Dame des Chartrons	Participation à l'organisation de l'arbre de Noël, place de Langalerie, pour les écoles du quartier.	1 500
TOTAL		5 500
Transferts de crédits	Objets	Montants (en euros)
Ville de Bordeaux – Centre Communal d'Action Sociale	Aide à la mise en place d'animations musicales au sein de l'EHPAD Maryse Bastié.	1 000
TOTAL		1 000

QUARTIER SAINT AUGUSTIN – TAUZIN – ALPHONSE DUPEUX

Crédit 2014 : 50 800 euros

Report 2013 : 0 euro

Total disponible : 50 800 euros

Montant déjà utilisé : 36 596 euros

Affectation proposée : 956,56 euros

Reste disponible : 13 247,44 euros

Transferts de crédits	Objets	Montants (en euros)
Direction de la Communication	Aménagement de la mairie de quartier.	956,56
TOTAL		956,56

QUARTIER BORDEAUX SUD

Crédit 2014 : 55 000 euros

Report 2013 : 0 euro

Total disponible : 55 000 euros

Montant déjà utilisé : 52 990 euros

Affectation proposée : 1 510 euros

Reste disponible : 500 euros

Associations / Bénéficiaires	Objets	Montants (en euros)
-------------------------------------	---------------	--------------------------------

Pena Flamenca Copas y Compas	Aide à la réalisation de leur animation lors de la fête de la Saint Michel.	300
Fédération Française de Football de Table	Participation à l'animation babyfoot organisée dans le cadre de la fête de la Saint Michel.	250
L'Atelier des Bains Douches	Aide à l'organisation de la fol' éco-journée de Belcier.	960
TOTAL		1 510

QUARTIER BASTIDE

Crédit 2014 : 40 200 euros

Report 2013 : 121,47 euros

Total disponible : 40 321,47 euros

Montant déjà utilisé : 38 450 euros

Affectation proposée : 1 000 euros

Reste disponible : 871,47 euros

Associations / Bénéficiaires	Objets	Montants (en euros)
Atelier Graphite	Aide à la mise en place d'une permanence mensuelle d'écrivain publique au sein de la maison cantonale.	1 000
TOTAL		1 000

En conséquence, je vous demande, Mesdames, Messieurs, de bien vouloir autoriser Monsieur le Maire à :

- verser l'ensemble des subventions et procéder aux transferts financiers nécessaires,
- signer, lorsque cela est nécessaire, les avenants aux conventions initiales avec les associations bénéficiaires.

ADOpte A LA MAJORITE

VOTE CONTRE DU GROUPE SOCIALISTE

VOTE CONTRE DU GROUPE ECOLOGISTE

VOTE CONTRE DU GROUPE DU FRONT NATIONAL

M. LE MAIRE. -

M. FLORIAN vous allez nous dire que tout est dans le projet de délibération.

Qui souhaite s'exprimer là-dessus ?

M. HURMIC

M. HURMIC. -

Je veux profiter de cette délibération pour rappeler notre position en ce qui concerne depuis peu toutes les délibérations du FIL. Nous voterons une nouvelle fois contre, avec un rappel que je voudrais faire ici.

Monsieur le Maire, il y a déjà deux Conseils Municipaux je vous avais proposé à l'occasion d'une délibération sur le FIL, c'était lors du Conseil Municipal du 29 septembre, que nous ayons la possibilité de travailler des budgets participatifs. Je me souviens qu'à l'époque vous aviez laissé entendre qu'effectivement c'était une piste intéressante à travailler.

Donc je veux vous rappeler à l'occasion de cette délibération FIL que nous sommes toujours favorables à ce que l'on étudie sur Bordeaux la possibilité de budgets participatifs qui pourraient être débattus dans les conseils de quartiers.

M. LE MAIRE. -

M. COLOMBIER

M. COLOMBIER. -

Monsieur le Maire, il s'agit là d'attributions de subventions à divers quartiers à des opérations ponctuelles pour la plupart.

Autant nous considérons que l'aide à des animations d'intérêt local pour leurs habitants fait partie d'une politique municipale tout à fait justifiée pour ces quartiers, autant les 1.000 euros d'aide à la mise en place d'une permanence d'écrivain public ne ressort pas d'une action indispensable à nos yeux pour les habitants maîtrisant normalement l'écriture du fait de l'école gratuite et obligatoire dans notre pays.

Ou bien il s'agit de s'adresser à un public différent, étranger, dont vous exaucez les moindres besoins au fil de nos conseils, qu'ils soient Roms, Bulgares ou d'autres nationalités.

Aussi considérant que l'argent des Bordelais doit aller en priorité aux Bordelais et au Français nous voterons contre ce dossier.

M. LE MAIRE. -

M. Jean-Louis DAVID

M. JEAN-LOUIS DAVID. -

Monsieur le Maire, juste pour répondre à Pierre HURMIC, mais pour lui répondre officiellement parce que je l'avais déjà fait à plusieurs occasions. Sur les budgets participatifs nous y travaillons. Nous sommes en contact avec la Ville de Paris. Dès que nous aurons des éléments à proposer nous ferons un groupe de travail.

Mais Pierre, je te l'avais déjà dit en commission et à titre personnel. Mais c'est bien que ce soit acté devant tout le monde, j'imagine.

M. LE MAIRE. -

Mme CAZALET

MME CAZALET. -

Un mot, Monsieur le Maire, mes chers collègues, pour répondre à mon collègue du Front National, pour lui dire que cet écrivain public reçoit tous publics dans le quartier, spécifiquement des Français d'origine. C'est un écrivain public qui n'est pas simplement là pour rédiger un ensemble de textes classiques, mais pour permettre de répondre à des difficultés d'ordre administratif, pour accompagner les personnes âgées lorsqu'elles ont des formulaires à remplir, et qui remplit un vrai travail social.

M. LE MAIRE. -

L'écrivain public fait un travail formidable. Il s'adresse peut-être à des Français d'origine, mais aussi à des gens qui ne sont pas Français et c'est très bien comme ça de les aider dans leurs relations avec l'administration et de les aider aussi à y voir clair dans le maquis des procédures.

Qui vote contre ?

Pas d'abstentions ?

Merci. On continue.