



EXTRAIT DU REGISTRE DES DELIBERATIONS DU CONSEIL MUNICIPAL

Conseillers en exercice : 61

Date de Publicité : 02/06/15

Reçu en Préfecture le : 05/06/15
CERTIFIÉ EXACT,

Séance du lundi 1 juin 2015
D - 2015/225

Aujourd'hui 1 juin 2015, à 15h00,

le Conseil Municipal de la Ville de Bordeaux s'est réuni en l'Hôtel de Ville, dans la salle de ses séances, sous la présidence de

Monsieur Alain JUPPE - Maire

Présidence de Mr Didier CAZABONNE de 16H10 à 17H20-Mr le Maire quitte la séance de 16H10 à 17H20

Etaient Présents :

Monsieur Alain JUPPE, Madame Virginie CALMELS, Monsieur Nicolas FLORIAN, Madame Alexandra SIARRI, Monsieur Didier CAZABONNE, Madame Anne BREZILLON, Monsieur Fabien ROBERT, Mme Anne-Marie CAZALET, Monsieur Nicolas BRUGERE, Madame Brigitte COLLET, Monsieur Jean-Louis DAVID, Madame Emmanuelle CUNY, Monsieur Stephan DELAUX, Madame Nathalie DELATTRE, Monsieur Marik FETOUH, Madame Laurence DESSERTINE, Monsieur Jean-Michel GAUTE, Madame Magali FRONZES, Monsieur Pierre LOTHAIRE, Madame Emilie KUZIEW, Monsieur Pierre De Gaétan NJIKAM MOULIOM, Madame Arielle PIAZZA, Monsieur Jérôme SIRI, Madame Elizabeth TOUTON, Monsieur Joël SOLARI, Monsieur Josy REIFFERS, Monsieur Jean-Pierre GUYOMARC'H, Monsieur Michel DUCHENE, Madame Mariette LABORDE, Madame Marie-Françoise LIRE, Monsieur Erick AOUIZERATE, Monsieur Philippe FRAILE MARTIN, Monsieur Benoit MARTIN, Monsieur Gérard CARMONA, Madame Anne WALRYCK, Madame Marie-Hélène VILLANOVE, Madame Florence FORZY-RAFFARD, Madame Constance MOLLAT, Monsieur Alain SILVESTRE, Madame Marie-José DEL REY, Madame Maribel BERNARD, Monsieur Guy ACCOCEBERRY, Monsieur Yohan DAVID, Monsieur Edouard du PARC, Madame Sandrine RENO, Madame Estelle GENTILLEAU, Monsieur Marc LAFOSSE, Monsieur Yassine LOUIMI, Mme Laetitia JARTY ROY, Madame Solène CHAZAL, Madame Cécile MIGLIORE, Madame Michèle DELAUNAY, Monsieur Pierre HURMIC, Monsieur Vincent FELTESSE, Monsieur Nicolas GUENRO, Madame Delphine JAMET, Monsieur Matthieu ROUYEYRE, Monsieur Jacques COLOMBIER, Madame Catherine BOUILHET,

Excusés :

Madame Ana maria TORRES, Madame Emmanuelle AJON

Compte administratif du Maire pour l'exercice 2014. Approbation

Monsieur Nicolas FLORIAN, Adjoint au Maire, présente le rapport suivant :

Mesdames, Messieurs,

Le Compte Administratif de la Ville de Bordeaux pour l'exercice 2014 présenté par le Maire, a été arrêté le 31 Janvier 2015. Concernant l'exercice 2014, ce compte administratif est présenté selon la nomenclature M14. Le Compte Administratif de la Ville de Bordeaux fait l'objet d'un rapport de présentation joint en annexe de cette délibération.

En outre, conformément aux instructions ministérielles en vigueur et notamment au décret du 27 Mars 1993 précisant les modalités d'application de la Loi n° 92.125 du 6 Février 1992 relative à l'Administration Territoriale de la République, les états suivants sont joints au Compte Administratif :

- Etat de la Dette,
- Etat des provisions,
- Etat des opérations financières,
- Détail des opérations pour compte de tiers,
- Variations du patrimoine entrées et sorties,
- Etat des travaux en régie,
- Etat des emprunts garantis,
- Etat des contrats de crédit-bail, de partenariats public-privé
- Etat des engagements donnés et reçus,
- Liste des concours attribués à des tiers en nature ou en subventions,
- Etat des autorisations de programme
- Etat des recettes grevées d'affectation spéciale,

- Etat du personnel,
- Actions de formation des élus,
- Liste des organismes dans lesquels a été pris un engagement financier,
- Liste des organismes de regroupement auxquels adhère la commune,
- Liste des établissements publics créés et des services individualisés dans un budget annexe.

En conséquence, j'ai l'honneur de vous proposer, Mesdames, Messieurs, le vote de la délibération suivante :

- VU les décrets et instructions ministérielles sur la Comptabilité Publique,
- VU le Budget Primitif et les décisions modificatives de l'exercice considéré :

ARTICLE 1 :

Le Compte Administratif de la Ville de Bordeaux présenté par le Maire pour l'exercice 2014 est approuvé.

Ces résultats sont en parfaite concordance avec le Compte de Gestion du Trésorier Principal qui fait l'objet d'une autre délibération.

ARTICLE 2 :

Les recettes et les dépenses de l'exercice 2014 du budget principal de la Ville de Bordeaux exécutées en comptabilité M14 sont arrêtées aux montants suivants :

	Section Investissement	Section Fonctionnement	TOTAL
RECETTES	195 790 384,23	418 467 670,16	614 258 054,39
DEPENSES	254 325 616,47	386 365 243,53	640 690 860,00
Résultat de Clôture	-58 535 232,24	32 102 426,63	-26 432 805,61

D'où il résulte un résultat brut de l'exercice de : 32 102 426.63 euros
 et un besoin de financement brut de la section d'investissement de : 58 535 232.24 euros
 Le déficit brut global s'élève à : 26 432 805.61 euros

Compte tenu des restes à réaliser suivants:

	Section Investissement	Section Fonctionnement	TOTAL
RECETTES	98 381 054,52	0,00	98 381 054,52
DEPENSES	66 389 809,01	3 298 324,95	69 688 133,96
Total	31 991 245,51	-3 298 324,95	28 692 920,56

■ le résultat net de fonctionnement s'élève à : 28 804 101.68 euros
(32 102 426.63 - 3 298 324.95)

■ et le besoin de financement net de la section d'investissement est de : 26 543 986.73 euros
(58 535 232.24 - 31 991 245.51)

■ l'excédent net de clôture pour la Ville de Bordeaux s'élève à : **2 260 114.95 euros**
(28 804 101.68 - 26 543 986.73)

ARTICLE 3 :

La comptabilité M14 prévoit que l'excédent de fonctionnement doit permettre de couvrir le besoin de financement net de la section d'investissement.

Je vous propose donc d'affecter le résultat 2014 de la façon suivante :

→ Résultat de la section de fonctionnement à affecter

➤ Résultat de l'exercice :	excédent :	25 722 206.07
➤ Résultat reporté de l'exercice antérieur : (ligne 002 du C.A.)	excédent :	6 380 220.56
➤ Résultat de clôture à affecter :	excédent :	32 102 426.63

→ Besoin réel de financement de la section d'investissement :

➤ Résultat de la section d'investissement de l'exercice	excédent :	13 731 723.18
➤ Résultat reporté de l'exercice antérieur (ligne 001 du CA)	déficit :	72 266 955.42
➤ Résultat comptable cumulé	déficit :	58 535 232.24
➤ Dépenses d'investissement engagées, non mandatées		66 389 809.01
➤ Recettes d'investissement restant à réaliser :		98 381 054.52
➤ Solde des restes à réaliser :		31 991 245.51
➤ Besoin réel de financement :		26 543 986.73

→ Affectation du résultat de la section de fonctionnement :

Résultat excédentaire : **32 102 426.63 euros**

En couverture du besoin réel de financement dégagé à la section d'investissement (recettes budgétaires au compte 1068) **26 543 986.73 euros**

En excédent reporté à la section de fonctionnement
(ligne budgétaire 002 du budget 2014) soit : **5 558 439.90 euros**
(32 102 426.63 - 26 543 986.73)
(Résultat brut – besoin réel de financement)

→ Transcription budgétaire de l'affectation des résultats:

Section de fonctionnement		Section d'investissement	
Dépenses	Recettes R002 : excédent reporté 5 558 439.90	Dépenses D001 solde d'exécution N-1 58 535 232.24	Recettes R1068 : excédent de Fonctionnement capitalisé 26 543 986.73

Les reports à inscrire en Décision Modificative 2015, sont les suivants :

	Section Investissement	Section Fonctionnement	TOTAL
RECETTES	98 381 054,52	0,00	98 381 054,52
DEPENSES	66 389 809,01	3 298 324,95	69 688 133,96
Total	31 991 245,51	-3 298 324,95	28 692 920,56

ADOpte A LA MAJORITE

Le Maire quitte la séance à 16h10 et ne participera pas au vote

VOTE CONTRE DU GROUPE SOCIALISTE

VOTE CONTRE DU GROUPE ECOLOGISTE

VOTE CONTRE DU GROUPE DU FRONT NATIONAL

Retour de Mr le Maire à 17h20

Fait et Délibéré à Bordeaux, en l'Hôtel de Ville, le 1 juin 2015

P/EXPEDITION CONFORME,

Monsieur Nicolas FLORIAN

Compte administratif

2014

BORDEAUX
Ma ville

BORDEAUX



bordeaux.fr

REPUBLIQUE FRANÇAISE

Communes - Ville de Bordeaux (1)
AGREGÉ AU BUDGET PRINCIPAL DE (2)

Numéro SIRET : 21330063500017

POSTE COMPTABLE : Bordeaux Municipale et CUB

M 14

Compte administratif
voté par nature

BUDGET : Budget principal (3)

ANNEE 2014

(1) Indiquer la nature juridique et le nom de la collectivité ou de l'établissement (commune, CCAS, EPCI, syndicat mixte, etc).

(2) A renseigner uniquement pour les budgets annexes.

(3) Indiquer le budget concerné : budget principal ou libellé du budget annexe.

SOMMAIRE

Pages	
	I. Informations générales
4	A - Informations statistiques, fiscales et financières
5	B - Modalités de vote du budget
	II. Présentation générale du budget
6	A1 - Vue d'ensemble - Exécution du budget et détail des restes à réaliser
8	A2 - Vue d'ensemble - Section de fonctionnement - Chapitres
9	A3 - Vue d'ensemble - Section d'investissement - Chapitres
11	B1 - Balance générale du budget - Mandats émis
12	B2 - Balance générale du budget - Titres émis
	III. Vote du budget
13 à 15	A1 - Section de fonctionnement - Détail des dépenses - Articles
16 à 17	A2 - Section de fonctionnement - Détail des recettes - Articles
18 à 20	B1 - Section d'investissement - Détail des dépenses
21 à 23	B2 - Section d'investissement - Détail des recettes
ss objet	B3 - Opérations d'équipement - Détail des chapitres et articles

	IV. Annexes	Jointes	Sans objet
	A - Eléments du bilan		
24 à 144	A1 - Présentation croisée par fonction	X	
	A1.1 - Présentation croisée par fonction - Détail fonctionnement	X	
	A1.2 - Présentation croisée par fonction - détail investissement	X	
145	A2.1 - Etat de la dette - Détails des crédits de trésorerie	X	
146 à 155	A2.2 - Etat de la dette - Répartition par nature de dette	X	
156 à 157	A2.3 Etat de la dette - Répartition des emprunts par structure de taux	X	
158	A2.4 - Etat de la dette - Typologie de la répartition de l'encours	X	
159 à 160	A2.5 - Etat de la dette - Détail des opérations de couverture	X	
	A2.6 - Etat de la dette - Remboursement anticipé d'un emprunt avec refinancement		X
	A2.7 - Etat de la dette - Emprunts renégociés au cours de l'année N		X
	A2.8 - Etat de la dette - Dette pour financer l'emprunt d'un autre organisme		X
161	A2.9 - Etat de la dette - Autres dettes	X	
162	A3 - Méthode utilisée pour les amortissements	X	
163	A4 - Etat des provisions	X	
	A5 - Etalement des provisions		X
164	A6.1 - Equilibre des opérations financières - Dépenses	X	
165 à 166	A6.2 - Equilibre des opérations financières - Recettes	X	
	A7.1.1 - Etats des dépenses et recettes des services d'eau et d'assainissement - Fonct.		X
	A7.1.2 - Etats des dépenses et recettes des services d'eau et d'assainissement - Invest.		X
167 à 174	A7.2.1 - Etats des dépenses et des recettes des services assujettis à la TVA - Fonctionnement	X	
175 à 183	A7.2.2 - Etats des dépenses et des recettes des services assujettis à la TVA - Investissement	X	
	A7.3.1 - Etats de la répartition de la TEOM - Fonctionnement		X
	A7.3.2 - Etats de la répartition de la TEOM - Investissement		X
	A8 - Etat des charges transférées		X
184 à 185	A9 - Détail des opérations pour le compte de tiers	X	
186 à 204	A10.1 - Variation du patrimoine (article R.2313-3 du CGCT) - Entrées	X	
205 à 206	A10.2 - Variation du patrimoine (article R.2313-3 du CGCT) - Sorties	X	
207	A10.3 - Opérations liées aux cessions	X	
	A10.4 - Variation du patrimoine (article L.300-5 du code de l'urbanisme) - Entrées		X
	A10.5 - Variation du patrimoine (article L.300-5 du code de l'urbanisme) - Sorties		X
208	A11 - Etat des travaux en régie	X	
	A12 - Emploi des crédits communautaire dans le cadre de la subvention globale		X
	B - Engagements hors bilan		
209 à 219	B1.1 - Etat des emprunts garantis par la collectivité ou l'établissement	X	
220	B1.2 - Calcul du ratio d'endettement	X	
221	B1.3 - Etat des contrats de crédit-bail	X	
221	B1.4 - Etat des contrats de partenariat public-privé	X	
222	B1.5 - Etat des autres engagements donnés	X	
223	B1.6 - Etat des engagements reçus	X	
224 à 241	B1.7 - Liste des concours attribués à des tiers en nature ou en subventions	X	
242	B2.1 - Etat des autorisations de programme et des crédits de paiement afférents	X	
	B2.2 - Etat des autorisations d'engagement et des crédits de paiement afférents		X
243 à 246	B3 - Emploi des recettes grevées d'affectation spéciale	X	

	IV. Annexes	Jointes	Sans objet
	C - Autres éléments d'informations		
247 à 259	C1 - Etat du personnel	X	
260	C1.2 - Actions de formation des élus	X	
261 à 264	C2 - Liste des organismes dans lesquels a été pris un engagement financier	X	
265	C3.1 - Liste des organismes de regroupement auxquels adhère la commune	X	
265	C3.2 - Liste des organismes des établissements publics créés	X	
	C3.3 - Liste des services individualisés dans un budget annexe		X
265	C3.4 - Liste des services assujettis à la TVA et non érigés en budget annexe	X	
	C3.5 - Présentation agrégée du budget principal et des budgets annexes		X
	C3.6 - Identification des flux croisés		X
	D - Décisions en matière des taux de contributions directes - Arrêté et signatures		
266	D1 - Décisions en matière de taux de contributions directes	X	
	D2 - Arrêté des signatures	X	

Code INSEE 33063	Ville de BORDEAUX Budget principal	CA 2014
----------------------------	--	----------------

INFORMATIONS GENERALES	I
INFORMATIONS STATISTIQUES, FISCALES ET FINANCIERES	A

Informations statistiques	Valeurs
Population totale (colonne h du recensement INSEE)	243 199
Nombre de résidences secondaires (article R.2313-1 in fine)	3 745
Nom de l'EPCI à fiscalité propre auquel la commune adhère :	C.U. de Bordeaux

Potentiel fiscal et financier		Valeurs par hab. pour la commune (population DGF)	Moyenne nationale du potentiel financier par habitant de la strate
Fiscal	Financier		
194 189 956	397 270 909	1 608,54	1 618,38

Informations financières - ratios	Valeurs communales 2014	Valeurs communales 2013	Moyennes nationales de la strate CA 2013
1 - Dépenses réelles de fonctionnement / population	1 415,79	1 353,53	1 330,00
2 - Produit des impositions directes / population	795,23	782,79	586,00
3 - Recettes réelles de fonctionnement / population	1 661,40	1 570,86	1 434,00
4 - Dépenses d'équipement brut / population	558,88	699,27	393,00
5 - Encours de dette / population	1 003,54	912,74	1 131,00
6 - Dotation globale de fonctionnement / population	229,83	243,72	274,00
7 - Dépenses de personnel / dépenses réelles de fonct.	52,13%	52,84%	51,07%
8 bis – Coefficient de mobilisation du potentiel fiscal élargi	100,916	97,936	110,00
9 - Dép. fct. + rembt dette en capital / recettes réelles de fct.	91,12%	91,33%	100,56%
10 - Dépenses d'équipement brut / recettes réelles de fct.	33,64%	44,52%	27,41%
11 - Encours de la dette / recettes réelles de fonctionnement	60,40%	58,10%	78,87%

1) Il s'agit du potentiel fiscal et du potentiel financier définis à l'article L. 2334-4 du code général des collectivités territoriales qui figurent sur la fiche de répartition de la DGF de l'exercice N-1 établie sur la base des informations N-2 (transmise par les services préfectoraux).

(2) Les ratios 1 à 6 sont obligatoires pour les communes de 3 500 habitants et plus et leurs établissements publics administratifs ainsi que pour les EPCI dotés d'une fiscalité propre comprenant au moins une commune de 3 500 habitants et plus.

Les ratios 7 à 11 sont obligatoires pour les communes de 10 000 habitants et plus et leurs établissements publics administratifs ainsi que pour les EPCI dotés d'une fiscalité propre comprenant au moins une commune de 10 000 habitants et plus (cf. articles L. 2313-1, L. 2313-2, R. 2313-1, R. 2313-2 et R. 5211-15 du CGCT). Pour les caisses des écoles, les EPCI non dotés d'une fiscalité propre et les syndicats mixtes associant exclusivement des communes et des EPCI, il conviendra d'appliquer les ratios prévus respectivement par les articles R. 2313-7, R. 5211-15 et R. 5711-3 du CGCT.

(3) Il convient d'indiquer les moyennes de la catégorie de l'organisme en cause (commune, communauté urbaine, communauté d'agglomération, ...)

et les sources d'où sont tirées les informations (statistiques de la direction générale des collectivités locales ou de la direction générale de la comptabilité publique). Il s'agit des moyennes de la dernière année connue.

Statistiques DGCL (<http://dgcl.interieur.gouv.fr>) Les finances des communes de + 100 000 ha hors Paris

(4) Le CMPF élargi est applicable aux communes appartenant à un EPCI à fiscalité propre.

I – INFORMATIONS GENERALES	I
MODALITES DE VOTE DU BUDGET	B

POUR MEMOIRE⁽¹⁾

I – L'assemblée délibérante a voté le présent budget par nature :

- au niveau (2) du chapitre pour la section de fonctionnement.
- au niveau (2) du chapitre pour la section d'investissement.
 - sans (3) les chapitres « opérations d'équipement » de l'état III B 3.
 - sans (4) vote formel sur chacun des chapitres.

La liste des articles spécialisés sur lesquels l'ordonnateur ne peut procéder à des virements d'article à article est la suivante :

4581
4582

II – En l'absence de mention au paragraphe I ci-dessus, le budget est réputé voté par chapitre, et, en section d'investissement, sans chapitre de dépense « opération d'équipement ».

III – Les provisions sont (5) semi-budgétaires (pas d'inscriptions en recettes de la section d'investissement) .

(1) Rappeler les modalités relatives au vote du budget.

(2) A compléter par « du chapitre » ou « de l'article ».

(3) Indiquer « avec » ou « sans » les chapitres opérations d'équipement.

(4) Indiquer « avec » ou « sans » vote formel.

(5) A compléter par un seul des deux choix suivants :

- semi-budgétaires (pas d'inscription en recette de la section d'investissement),
- budgétaires (délibération n° du).

II – PRESENTATION GENERALE DU BUDGET	II
VUE D'ENSEMBLE	A1

EXECUTION DU BUDGET

		DEPENSES		RECETTES	
REALISATIONS DE L'EXERCICE (mandats et titres)	Section de fonctionnement	A	386 365 243,53	G	412 087 449,60
	Section d'investissement	B	182 058 661,05	H	195 790 384,23

		+		+	
REPORTS DE L'EXERCICE N-1	Report en section de fonctionnement (002)	C	0,00 (si déficit)	I	6 380 220,56 (si excédent)
	Report en section d'investissement (001)	D	72 266 955,42 (si déficit)	J	0,00 (si excédent)

TOTAL (réalisations + reports)		= A+B+C+D	640 690 860,00	= G+H+I+J	614 258 054,39
---------------------------------------	--	-----------	----------------	-----------	----------------

RESTES A REALISER A REPORTER EN N+1 (1)	Section de fonctionnement	E	3 298 324,95	K	0,00
	Section d'investissement	F	66 389 809,01	L	98 381 054,52
	TOTAL des restes à réaliser à reporter en N+1	= E+F	69 688 133,96	= K+L	98 381 054,52

RESULTAT CUMULE	Section de fonctionnement	= A+C+E	389 663 568,48	= G+I+K	418 467 670,16
	Section d'investissement	= B+D+F	320 715 425,48	= H+J+L	294 171 438,75
	TOTAL CUMULE	= A+B+C+D+E+F	710 378 993,96	= G+H+I+J+K+L	712 639 108,91

DETAIL DES RESTES A REALISER

Chap.	Libellé	Dépenses engagées non mandatées	Titres restant à émettre
TOTAL DE LA SECTION DE FONCTIONNEMENT		E	3 298 324,95
011	Charges à caractère général	1 461 197,71	
012	Charges de personnel, frais assimilés	0,00	
014	Atténuations de produits	0,00	
65	Autres charges de gestion courante	1 369 514,55	
656	Frais fonctionnement des groupes d'élus	0,00	
66	Charges financières	0,00	
67	Charges exceptionnelles	467 612,69	
70	Produits services, domaine et ventes div		0,00
73	Impôts et taxes		0,00
74	Dotations et participations		0,00
75	Autres produits de gestion courante		0,00
013	Atténuations de charges		0,00
76	Produits financiers		0,00
77	Produits exceptionnels		0,00
TOTAL DE LA SECTION D'INVESTISSEMENT		F	66 389 809,01
010	Stocks (4)	0,00	0,00
024	Produits des cessions d'immobilisations		0,00
10	Dotations, fonds divers et réserves	0,00	0,00
13	Subventions d'investissement	0,00	34 679 172,94
16	Emprunts et dettes assimilées	305 800,00	62 500 000,00

Chap.	Libellé	Dépenses engagées non mandatées	Titres restant à émettre
18	Compte de liaison : affectat° (BA,régie) (6)	0,00	0,00
20	Immobilisations incorporelles	6 524 741,71	0,00
204	Subventions d'équipement versées	11 116 252,18	0,00
21	Immobilisations corporelles	5 880 956,61	0,00
22	Immobilisations reçues en affectation (5)	0,00	0,00
23	Immobilisations en cours	37 332 687,24	0,00
26	Participat° et créances rattachées	1 478 800,00	0,00
27	Autres immobilisations financières	14 796,58	0,00
454104	Opération pour compte de tiers n° 04 - Travaux d'office de la surveillance administrative (dép) (2)	109 845,03	0,00
454105	Opération pour compte de tiers n° 05 - Travaux d'office de l'Hygiène (dép) (2)	221 362,67	0,00
454204	Opération pour compte de tiers n° 04 - Travaux d'office de la surveillance administrative (rec) (2)	0,00	155 960,28
454205	Opération pour compte de tiers n° 05 - Travaux d'office de l'Hygiène (rec) (2)	0,00	221 362,67
458118	Opération pour compte de tiers n° 18 - Dispositif Lutte contre la précarité énergétique (dép) (2)	42 300,00	0,00
458119	Opération pour compte de tiers n° 19 - OUC - Commerce et artisanat (dép) (2)	112 867,80	0,00
458120	Opération pour compte de tiers n° 20 - Aménagement de l'espace Saint Michel - Participation de la CUB (2)	1 080 869,19	0,00
458121	Opération pour compte de tiers n° 21 - Opération campus - Participation de l'Université de Bordeaux - Dépenses (2)	1 000 000,00	0,00
458122	Opération pour compte de tiers n° 22 - PNRQAD Bordeaux Recentre - OPAH RU participation CUB (2)	70 130,00	0,00
458124	Opération pour compte de tiers n° 24 - Opération campus - Participation de la Communauté Urbaine de Bordeaux - Dépenses (2)	1 000 000,00	0,00
458125	Opération pour compte de tiers n° 25 - Aménagement de la place André Meunier - Participation de la CUB (2)	98 400,00	0,00
458219	Opération pour compte de tiers n° 19 - OUC - Commerce et artisanat (rec) (2)	0,00	81 028,63
458220	Opération pour compte de tiers n° 20 - Aménagement de l'espace Saint Michel - Participation de la CUB (2)	0,00	575 000,00
458222	Opération pour compte de tiers n° 22 - PNRQAD Bordeaux Recentre - OPAH RU participation CUB (2)	0,00	70 130,00
458225	Opération pour compte de tiers n° 25 - Aménagement de la place André Meunier - Participation de la CUB (2)	0,00	98 400,00

(1) Les restes à réaliser de la section de fonctionnement correspondent en dépenses, aux dépenses engagées non mandatées et non rattachées telles qu'elles ressortent de la comptabilité des engagements et en recettes, aux recettes certaines n'ayant pas donné lieu à l'émission d'un titre et non rattachées (R. 2311-11 du CGCT).

Les restes à réaliser de la section d'investissement correspondent en dépenses, aux dépenses engagées non mandatées au 31/12 de l'exercice précédent telles qu'elles ressortent de la comptabilité des engagements et aux recettes certaines n'ayant pas donné lieu à l'émission d'un titre au 31/12 de l'exercice précédent (R. 2311-11 du CGCT).

(2) Le chapitre 45 doit être détaillé conformément au plan de compte, tant en dépenses qu'en recettes.

II - PRESENTATION GENERALE DU BUDGET	II
SECTION DE FONCTIONNEMENT – CHAPITRES	A2

DEPENSES DE FONCTIONNEMENT

Chap.	Libellé	Crédits ouverts (BP+DM+RAR N-1)	Crédits employés (ou restant à employer)			Crédits annulés
			Mandats émis	Charg. rattachées	Restes à réaliser au 31/12	
011	Charges à caractère général	79 428 368,22	70 771 571,89	5 567 141,48	1 461 197,71	1 628 457,14
012	Charges de personnel, frais assimilés	182 702 895,00	182 037 475,85	221 304,73	0,00	444 114,42
014	Atténuations de produits	1 370 000,00	1 370 000,00	0,00	0,00	0,00
65	Autres charges de gestion courante	75 980 265,18	74 297 539,88	61 909,93	1 369 514,55	251 300,82
656	Frais fonctionnement des groupes d'élus	331 760,00	228 744,14	15 217,44	0,00	87 798,42
Total des dépenses de gestion courante		339 813 288,40	328 705 331,76	5 865 573,58	2 830 712,26	2 411 670,80
66	Charges financières	9 974 500,00	5 981 669,94	3 945 854,09	0,00	46 975,97
67	Charges exceptionnelles	3 861 331,45	3 363 538,18	1 135,46	467 612,69	29 045,12
68	Dotations provisions semi-budgétaires (1)	1 799 881,35	1 758 861,45			41 019,90
022	Dépenses imprévues	0,00				
Total des dépenses réelles de fonctionnement		355 449 001,20	339 809 401,33	9 812 563,13	3 298 324,95	2 528 711,79
023	Virement à la section d'investissement (2)	25 831 581,71				
042	Opérat° ordre transfert entre sections (2)	10 658 326,04	36 743 279,07			-26 084 953,03
043	Opérat° ordre intérieur de la section (2)	0,00	0,00			0,00
Total des dépenses d'ordre de fonctionnement		36 489 907,75	36 743 279,07			-253 371,32
TOTAL		391 938 908,95	376 552 680,40	9 812 563,13	3 298 324,95	2 275 340,47
Pour information		(3) 0,00				
D 002 Déficit de fonctionnement reporté de N-1						

RECETTES DE FONCTIONNEMENT

Chap.	Libellé	Crédits ouverts (BP+DM+RAR N-1)	Crédits employés (ou restant à employer)			Crédits annulés
			Titres émis	Prod. rattachées	Restes à réaliser au 31/12	
013	Atténuations de charges	550 000,00	817 747,73	0,00	0,00	-267 747,73
70	Produits services, domaine et ventes div	19 216 940,62	18 249 170,00	0,00	0,00	967 770,62
73	Impôts et taxes	262 628 600,00	264 480 193,07	803 843,49	0,00	-2 655 436,56
74	Dotations et participations	85 910 576,55	84 848 130,27	0,00	0,00	1 062 446,28
75	Autres produits de gestion courante	13 188 756,73	12 504 476,60	0,00	0,00	684 280,13
Total des recettes de gestion courante		381 494 873,90	380 899 717,67	803 843,49	0,00	-208 687,26
76	Produits financiers	29 785,00	42 237,13	0,00	0,00	-12 452,13
77	Produits exceptionnels	2 321 849,35	27 907 643,85	0,00	0,00	-25 585 794,50
78	Reprises provisions semi-budgétaires (1)	619 918,69	619 918,69			0,00
Total des recettes réelles de fonctionnement		384 466 426,94	409 469 517,34	803 843,49	0,00	-25 806 933,89
042	Opérat° ordre transfert entre sections (2)	1 092 261,45	1 814 088,77			-721 827,32
043	Opérat° ordre intérieur de la section (2)	0,00	0,00			0,00
Total des recettes d'ordre de fonctionnement		1 092 261,45	1 814 088,77			-721 827,32
TOTAL		385 558 688,39	411 283 606,11	803 843,49	0,00	-26 528 761,21
Pour information		(3) 6 380 220,56				
R 002 Excédent de fonctionnement reporté de N-1						

(1) Si la commune ou l'établissement applique le régime des provisions semi-budgétaires.

(2) DF 023 = RI 021 ; DI 040 = RF 042 ; RI 040 = DF 042 ; DI 041 = RI 041 ; DF 043 = RF 043.

(3) Les lignes de report ne font pas l'objet d'émission de mandat ou de titre (inscrire le montant reporté).

II – PRESENTATION GENERALE DU BUDGET	II
SECTION D'INVESTISSEMENT – CHAPITRES	A3

DEPENSES D'INVESTISSEMENT

Chap.	Libellé	Crédits ouverts (BP+DM+RAR N-1)	Mandats émis	Restes à réaliser au 31/12	Crédits annulés
010	Stocks (3)	0,00	0,00	0,00	0,00
20	Immobilisations incorporelles (sauf 204)	11 109 075,74	4 548 293,32	6 524 741,71	36 040,71
204	Subventions d'équipement versées	17 774 659,54	6 522 850,41	11 116 252,18	135 556,95
21	Immobilisations corporelles	24 388 562,34	18 478 815,55	5 880 956,61	28 790,18
22	Immobilisations reçues en affectation (4)	0,00	0,00	0,00	0,00
23	Immobilisations en cours	158 452 141,73	108 461 988,22	37 332 687,24	12 657 466,27
	Total des opérations d'équipement	0,00	0,00	0,00	0,00
	Total des dépenses d'équipement	211 724 439,35	138 011 947,50	60 854 637,74	12 857 854,11
10	Dotations, fonds divers et réserves	0,00	0,00	0,00	0,00
13	Subventions d'investissement	2 500,00	2 500,00	0,00	0,00
16	Emprunts et dettes assimilées	24 538 516,40	24 204 892,93	305 800,00	27 823,47
18	Compte de liaison : affectat° (BA,régie) (5)	0,00	0,00	0,00	0,00
26	Participat° et créances rattachées	2 498 800,00	529 300,00	1 478 800,00	490 700,00
27	Autres immobilisations financières	5 164 207,56	5 149 390,98	14 796,58	20,00
020	Dépenses imprévues	0,00			
	Total des dépenses financières	32 204 023,96	29 886 083,91	1 799 396,58	518 543,47
45...	Total des opé. pour compte de tiers (6)	11 018 436,62	6 975 334,95	3 735 774,69	307 326,98
	Total des dépenses réelles d'investissement	254 946 899,93	174 873 366,36	66 389 809,01	13 683 724,56
040	Opérat° ordre transfert entre sections (1)	1 092 261,45	1 814 088,77		-721 827,32
041	Opérations patrimoniales (1)	13 364 279,88	5 371 205,92		7 993 073,96
	Total des dépenses d'ordre d'investissement	14 456 541,33	7 185 294,69		7 271 246,64
	TOTAL	269 403 441,26	182 058 661,05	66 389 809,01	20 954 971,20
	Pour information	(2) 72 266 955,42			
	D 001 Solde d'exécution négatif reporté de N-1				

RECETTES D'INVESTISSEMENT

Chap.	Libellé	Crédits ouverts (BP+DM+RAR N-1)	Titres émis	Restes à réaliser au 31/12	Crédits annulés
010	Stocks (3)	0,00	0,00	0,00	0,00
13	Subventions d'investissement	80 723 853,06	45 571 618,36	34 679 172,94	473 061,76
16	Emprunts et dettes assimilées (hors 165)	126 899 050,98	50 255 276,00	62 500 000,00	14 143 774,98
20	Immobilisations incorporelles (sauf 204)	0,00	0,00	0,00	0,00
204	Subventions d'équipement versées	0,00	3 000,00	0,00	-3 000,00
21	Immobilisations corporelles	0,00	0,00	0,00	0,00
22	Immobilisations reçues en affectation (4)	0,00	0,00	0,00	0,00
23	Immobilisations en cours	0,00	47 121,56	0,00	-47 121,56
	Total des recettes d'équipement	207 622 904,04	95 877 015,92	97 179 172,94	14 566 715,18
10	Dotations, fonds divers et réserves (hors 1068)	12 420 044,00	12 423 923,33	0,00	-3 879,33
1068	Excédents de fonctionnement capitalisés (7)	36 283 904,10	36 283 904,10	0,00	0,00
138	Autres subvent° invest. non transf.	0,00	0,00	0,00	0,00
165	Dépôts et cautionnements reçus	0,00	2 100,00	0,00	-2 100,00
18	Compte de liaison : affectat° (BA,régie)	0,00	0,00	0,00	0,00
26	Participat° et créances rattachées	978 800,00	0,00	0,00	978 800,00
27	Autres immobilisations financières	5 598 535,40	5 666 879,00	0,00	-68 343,60
024	Produits des cessions d'immobilisations	24 253 442,00		0,00	
	Total des recettes financières	79 534 725,50	54 376 806,43	0,00	25 157 919,07
45...	Total des opé. pour le compte de tiers (6)	4 658 579,51	3 422 076,89	1 201 881,58	34 621,04
	Total des recettes réelles d'investissement	291 816 209,05	153 675 899,24	98 381 054,52	39 759 255,29
021	Virement de la sect° de fonctionnement (1)	25 831 581,71			
040	Opérat° ordre transfert entre sections (1)	10 658 326,04	36 743 279,07		-26 084 953,03

Ville de Bordeaux - Budget principal - CA - 2014

Chap.	Libellé	Crédits ouverts (BP+DM+RAR N-1)	Titres émis	Restes à réaliser au 31/12	Crédits annulés
041	Opérations patrimoniales (1)	13 364 279,88	5 371 205,92		7 993 073,96
Total des recettes d'ordre d'investissement		49 854 187,63	42 114 484,99		7 739 702,64
TOTAL		341 670 396,68	195 790 384,23	98 381 054,52	47 498 957,93
Pour information					
R 001 Solde d'exécution positif reporté de N-1		(2) 0,00			

(1) DF 023 = RI 021 ; DI 040 = RF 042 ; RI 040 = DF 042 ; DI 041 = RI 041 ; DF 043 = RF 043.

(2) Les lignes de report ne font pas l'objet d'émission de mandat ou de titre (inscrire le montant reporté).

(3) A servir uniquement dans le cadre d'un suivi des stocks selon la méthode de l'inventaire permanent simplifié autorisée pour les seules opérations d'aménagements (lotissement, ZAC...) par ailleurs retracées dans le cadre de budgets annexes.

(4) En dépenses, le chapitre 22 retrace les travaux d'investissement réalisés sur les biens reçus en affectation. En recette, il retrace, le cas échéant, l'annulation de tels travaux effectués sur un exercice antérieur.

(5) A servir uniquement lorsque la commune ou l'établissement effectue une dotation initiale en espèces au profit d'un service public non personnalisé qu'elle ou qu'il crée.

(6) Seul le total des opérations pour compte de tiers figure sur cet état (voir le détail Annexe IV A9).

(7) Le compte 1068 n'est pas un chapitre mais un article du chapitre 10.

II – PRESENTATION GENERALE DU BUDGET	II
BALANCE GENERALE DU BUDGET	B1

1 – Mandats émis (y compris sur les restes à réaliser N-1)

	FONCTIONNEMENT	Opérations réelles (1)	Opérations d'ordre (2)	TOTAL
011	Charges à caractère général	76 338 713,37		76 338 713,37
012	Charges de personnel, frais assimilés	182 258 780,58		182 258 780,58
014	Atténuations de produits	1 370 000,00		1 370 000,00
60	<i>Achats et variation des stocks (3)</i>		0,00	0,00
65	Autres charges de gestion courante	74 359 449,81		74 359 449,81
656	Frais fonctionnement des groupes d'élus (4)	243 961,58		243 961,58
66	Charges financières	9 927 524,03	0,00	9 927 524,03
67	Charges exceptionnelles	3 364 673,64	26 227 252,07	29 591 925,71
68	Dot. aux amortissements et provisions	1 758 861,45	10 516 027,00	12 274 888,45
71	<i>Production stockée (ou déstockage) (3)</i>		0,00	0,00
Dépenses de fonctionnement – Total		349 621 964,46	36 743 279,07	386 365 243,53
Pour information D 002 Déficit de fonctionnement reporté de N-1				0,00

	INVESTISSEMENT	Opérations réelles (1)	Opérations d'ordre (2)	TOTAL
10	Dotations, fonds divers et réserves	0,00	0,00	0,00
13	Subventions d'investissement	2 500,00	397 289,44	399 789,44
15	<i>Provisions pour risques et charges (5)</i>		0,00	0,00
16	Emprunts et dettes assimilées (sauf 1688 non budgétaire)	24 204 892,93	0,00	24 204 892,93
18	Compte de liaison : affectat° (BA,régie)	(8) 0,00		0,00
	Total des opérations d'équipement	0,00		0,00
19	<i>Différences sur réalisation d'immo. (5)</i>		1 144 243,27	1 144 243,27
20	Immobilisations incorporelles (sauf 204) (6)	4 548 293,32	4 775,84	4 553 069,16
204	Subventions d'équipement versées	6 522 850,41	316 763,61	6 839 614,02
21	Immobilisations corporelles (6)	18 478 815,55	2 415 530,00	20 894 345,55
22	Immobilisations reçues en affectation (6)	(9) 0,00	0,00	0,00
23	Immobilisations en cours (6)	108 461 988,22	1 614 771,96	110 076 760,18
26	Participations et créances rattachées	529 300,00	978 800,00	1 508 100,00
27	Autres immobilisations financières	5 149 390,98	312 087,57	5 461 478,55
28	<i>Amortissement des immobilisations (reprises)</i>		1 033,00	1 033,00
29	<i>Prov. pour dépréciat° immobilisations (5)</i>		0,00	0,00
39	<i>Prov. dépréciat° des stocks et en-cours (5)</i>		0,00	0,00
45...	Total des opérations pour compte de tiers (7)	6 975 334,95	0,00	6 975 334,95
481	<i>Charges à rép. sur plusieurs exercices</i>		0,00	0,00
49	<i>Prov. dépréc. comptes de tiers (5)</i>		0,00	0,00
59	<i>Prov. dépréc. comptes financiers (5)</i>		0,00	0,00
3...	Stocks	0,00	0,00	0,00
Dépenses d'investissement –Total		174 873 366,36	7 185 294,69	182 058 661,05
Pour information D 001 Solde d'exécution négatif reporté de N-1				72 266 955,42

(1) Y compris les opérations relatives au rattachement des charges et des produits et les opérations d'ordre semi-budgétaires.

(2) Voir liste des opérations d'ordre.

(3) Permet de retracer des opérations particulières telles que les opérations de stocks liées à la tenue d'un inventaire permanent simplifié.

(4) Communes, communautés d'agglomération et communautés urbaines de plus de 100 000 habitants.

(5) Si la commune ou l'établissement applique le régime des provisions budgétaires.

(6) Hors chapitres « opérations d'équipement ».

(7) Seul le total des opérations pour compte de tiers figure sur cet état (voir le détail Annexe IV A9).

(8) A servir uniquement lorsque la commune ou l'établissement effectue une dotation initiale en espèces au profit d'un service public non personnalisé qu'elle ou qu'il crée.

(9) En dépenses, le chapitre 22 retrace les travaux d'investissement réalisés sur les biens reçus en affectation. En recette, il retrace, le cas échéant, l'annulation de tels travaux effectués sur un exercice antérieur.

II – PRESENTATION GENERALE DU BUDGET	II
BALANCE GENERALE DU BUDGET	B2

2 – Titres émis (y compris sur les restes à réaliser N-1)

	FONCTIONNEMENT	Opérations réelles (1)	Opérations d'ordre (2)	TOTAL
013	Atténuations de charges	817 747,73		817 747,73
60	Achats et variation des stocks (3)		0,00	0,00
70	Produits services, domaine et ventes div	18 249 170,00		18 249 170,00
71	Production stockée (ou déstockage)		0,00	0,00
72	Travaux en régie		271 523,06	271 523,06
73	Impôts et taxes	265 284 036,56		265 284 036,56
74	Dotations et participations	84 848 130,27		84 848 130,27
75	Autres produits de gestion courante	12 504 476,60	0,00	12 504 476,60
76	Produits financiers	42 237,13	0,00	42 237,13
77	Produits exceptionnels	27 907 643,85	1 541 532,71	29 449 176,56
78	Reprise sur amortissements et provisions	619 918,69	1 033,00	620 951,69
79	Transferts de charges		0,00	0,00
Recettes de fonctionnement – Total		410 273 360,83	1 814 088,77	412 087 449,60
Pour information R 002 Excédent de fonctionnement reporté de N-1				6 380 220,56

	INVESTISSEMENT	Opérations réelles (1)	Opérations d'ordre (2)	TOTAL
10	Dotations, fonds divers et réserves (sauf 1068)	12 423 923,33	0,00	12 423 923,33
1068	Excédents de fonctionnement capitalisés	36 283 904,10		36 283 904,10
13	Subventions d'investissement	45 571 618,36	2 360 000,00	47 931 618,36
15	Provisions pour risques et charges (4)		0,00	0,00
16	Emprunts et dettes assimilées (sauf 1688 non budgétaire)	50 257 376,00	0,00	50 257 376,00
18	Compte de liaison : affectat° (BA,régie)	(8) 0,00		0,00
19	Différences sur réalisation d'immo.		10 667 856,70	10 667 856,70
20	Immobilisations incorporelles (sauf 204) (5)	0,00	122 482,68	122 482,68
204	Subventions d'équipement versées	3 000,00	55 530,00	58 530,00
21	Immobilisations corporelles(5)	0,00	15 876 158,98	15 876 158,98
22	Immobilisations reçues en affectation(5)	(9) 0,00	0,00	0,00
23	Immobilisations en cours(5)	47 121,56	1 537 629,63	1 584 751,19
26	Participations et créances rattachées	0,00	978 800,00	978 800,00
27	Autres immobilisations financières	5 666 879,00	0,00	5 666 879,00
28	Amortissement des immobilisations		10 516 027,00	10 516 027,00
29	Prov. pour dépréciat° immobilisations (4)		0,00	0,00
39	Prov. dépréciat° des stocks et en-cours (4)		0,00	0,00
45...	Opérations pour compte de tiers (7)	3 422 076,89	0,00	3 422 076,89
481	Charges à rép. sur plusieurs exercices		0,00	0,00
49	Prov. dépréc. comptes de tiers (4)		0,00	0,00
59	Prov. dépréc. comptes financiers (4)		0,00	0,00
3...	Stocks	0,00	0,00	0,00
Recettes d'investissement – Total		153 675 899,24	42 114 484,99	195 790 384,23
Pour information R 001 Solde d'exécution positif reporté de N-1				0,00

(1) Y compris les opérations relatives au rattachement des charges et des produits et les opérations d'ordre semi-budgétaires.

(2) Voir liste des opérations d'ordre.

(3) Permet de retracer des opérations particulières telles que les opérations de stocks liées à la tenue d'un inventaire permanent simplifié.

(4) Si la commune ou l'établissement applique le régime des provisions budgétaires.

(5) Hors chapitres « opérations d'équipement ».

(6) Seul le total des opérations pour compte de tiers figure sur cet état (voir le détail Annexe IV A9).

(7) A servir uniquement lorsque la commune ou l'établissement effectue une dotation initiale en espèces au profit d'un service public non personnalisé qu'elle ou qu'il crée.

(8) En dépenses, le chapitre 22 retrace les travaux d'investissement réalisés sur les biens reçus en affectation. En recette, il retrace, le cas échéant, l'annulation de tels travaux effectués sur un exercice antérieur.

III – VOTE DU BUDGET	III
SECTION DE FONCTIONNEMENT – DETAIL DES DEPENSES	A1

Chap/ art (1)	Libellé (1)	Crédits ouverts (BP+DM+RAR N-1)	Crédits employés (ou restant à employer)			Crédits annulés
			Mandats émis	Charges rattachées	Restes à réaliser au 31/12	
011	Charges à caractère général	79 428 368,22	70 771 571,89	5 567 141,48	1 461 197,71	1 628 457,14
60611	Eau et assainissement	1 653 315,13	1 653 315,13	0,00	0,00	0,00
60612	Energie - Electricité	6 991 162,46	6 972 969,93	11 020,28	0,00	7 172,25
60613	Chauffage urbain	121 141,02	112 609,64	2 546,33	0,00	5 985,05
60621	Combustibles	2 990 828,20	2 983 361,04	2 891,50	0,00	4 575,66
60622	Carburants	1 230 220,64	1 189 261,01	36 052,32	0,00	4 907,31
60623	Alimentation	563 033,32	494 088,89	38 779,06	7 000,00	23 165,37
60628	Autres fournitures non stockées	165 133,78	131 919,48	28 440,19	0,00	4 774,11
60631	Fournitures d'entretien	578 297,73	534 039,51	23 691,42	0,00	20 566,80
60632	Fournitures de petit équipement	1 897 781,44	1 680 173,57	131 607,76	57 531,31	28 468,80
60633	Fournitures de voirie	736 031,61	605 397,00	120 834,29	0,00	9 800,32
60636	Vêtements de travail	615 809,15	380 444,23	199 462,69	0,00	35 902,23
6064	Fournitures administratives	326 471,35	286 941,27	17 663,10	3 000,00	18 866,98
6065	Livres, disques, ... (médiathèque)	75 691,27	66 688,55	3 539,14	0,00	5 463,58
6067	Fournitures scolaires	676 486,35	491 383,96	184 331,90	0,00	770,49
6068	Autres matières et fournitures	2 876 808,57	2 428 907,50	287 051,73	67 327,00	93 522,34
611	Contrats de prestations de services	15 934 467,72	14 885 157,40	722 019,21	121 923,98	205 367,13
6122	Crédit-bail mobilier	780 326,84	757 536,10	22 789,36	0,00	1,38
6125	Crédit-bail immobilier	568 294,00	568 094,06	0,00	0,00	199,94
6132	Locations immobilières	1 762 147,93	1 591 298,25	139 830,31	0,00	31 019,37
6135	Locations mobilières	2 617 299,65	2 303 312,12	212 858,31	43 000,00	58 129,22
614	Charges locatives et de copropriété	607 075,32	563 754,69	5 932,00	0,00	37 388,63
61521	Entretien terrains	90 074,18	63 981,33	25 865,90	0,00	226,95
61522	Entretien bâtiments	1 469 330,30	583 095,82	334 753,67	375 183,00	176 297,81
61523	Entretien voies et réseaux	2 237 822,17	1 997 241,81	229 570,14	11 000,00	10,22
61551	Entretien matériel roulant	237 450,43	218 149,82	15 625,28	0,00	3 675,33
61558	Entretien autres biens mobiliers	442 059,42	359 979,00	65 154,68	0,00	16 925,74
6156	Maintenance	7 957 118,03	6 900 540,84	952 435,63	10 000,00	94 141,56
616	Primes d'assurances	1 503 002,81	1 502 997,38	0,00	0,00	5,43
617	Etudes et recherches	300 710,67	167 152,89	104 131,65	0,00	29 426,13
6182	Documentation générale et technique	430 336,82	361 656,04	44 282,98	1 938,00	22 459,80
6184	Versements à des organismes de formation	696 883,62	609 663,12	39 977,48	13 425,59	33 817,43
6185	Frais de colloques et de séminaires	30 838,52	26 602,32	4 236,20	0,00	0,00
6188	Autres frais divers	1 213 221,93	1 072 545,69	84 893,10	36 700,00	19 083,14
6225	Indemnités aux comptable et régisseurs	11 340,00	9 947,62	0,00	0,00	1 392,38
6226	Honoraires	1 244 109,12	1 106 425,79	67 899,91	40 000,00	29 783,42
6227	Frais d'actes et de contentieux	363 479,49	353 812,26	382,92	0,00	9 284,31
6228	Divers	4 275 790,82	3 703 550,75	285 322,99	174 687,59	112 229,49
6231	Annonces et insertions	515 594,15	464 552,45	34 129,76	7 672,42	9 239,52
6232	Fêtes et cérémonies	428 624,35	397 287,22	15 563,08	0,00	15 774,05
6233	Foires et expositions	24 209,35	24 209,35	0,00	0,00	0,00
6236	Catalogues et imprimés	817 872,68	747 283,50	32 438,21	4 290,94	33 860,03
6237	Publications	427 099,86	390 814,20	27 976,04	0,00	8 309,62
6238	Divers	100 457,78	85 577,61	512,00	0,00	14 368,17
6241	Transports de biens	330 758,77	249 634,08	74 850,48	3 285,55	2 988,66
6247	Transports collectifs	896 459,37	674 278,39	195 669,29	7 182,53	19 329,16
6248	Divers	17 097,60	17 097,02	0,00	0,00	0,58
6251	Voyages et déplacements	359 371,80	334 037,54	13 302,42	49,80	11 982,04
6255	Frais de déménagement	121 186,37	73 757,45	46 218,81	0,00	1 210,11
6256	Missions	152 054,99	147 219,41	742,75	0,00	4 092,83
6257	Réceptions	925 561,10	665 399,18	126 694,71	72 100,00	61 367,21
6261	Frais d'affranchissement	557 696,84	410 304,62	115 169,86	28 000,00	4 222,36
6262	Frais de télécommunications	1 023 046,91	933 461,79	88 958,39	0,00	626,73
627	Services bancaires et assimilés	230 100,47	211 218,43	9 300,00	0,00	9 582,04
6281	Concours divers (cotisations)	534 826,26	520 551,41	4 735,00	400,00	9 139,85
6282	Frais de gardiennage (églises, forêts, .	1 332 962,33	1 179 106,21	116 989,28	0,00	36 866,84
6283	Frais de nettoyage des locaux	1 003 287,14	813 178,97	95 435,65	28 500,00	66 172,52
6284	Redevances pour services rendus	803 073,69	704 481,70	49 747,68	0,00	48 844,31

Chap/ art (1)	Libellé (1)	Crédits ouverts (BP+DM+RAR N-1)	Crédits employés (ou restant à employer)			Crédits annulés
			Mandats émis	Charges rattachées	Restes à réaliser au 31/12	
62878	Remb. frais à d'autres organismes	558 130,99	340 240,53	12 631,86	203 000,00	2 258,60
6288	Autres services extérieurs	504 670,75	280 826,21	59 982,28	144 000,00	19 862,26
63512	Taxes foncières	1 441 000,00	1 338 996,00	0,00	0,00	102 004,00
6355	Taxes et impôts sur les véhicules	11 332,00	10 832,00	0,00	0,00	500,00
6358	Autres droits	550,00	180,00	200,00	0,00	170,00
637	Autres impôts, taxes (autres organismes)	39 950,86	39 050,81	20,50	0,00	879,55
012	Charges de personnel, frais assimilés	182 702 895,00	182 037 475,85	221 304,73	0,00	444 114,42
6218	Autre personnel extérieur	44 050,00	43 709,09	0,00	0,00	340,91
6331	Versement de transport	2 052 022,20	2 021 870,70	0,00	0,00	30 151,50
6332	Cotisations versées au F.N.A.L.	516 646,05	505 618,72	0,00	0,00	11 027,33
6336	Cotisations CNFPT et CDGFPT	1 092 592,97	1 047 633,40	0,00	0,00	44 959,57
6338	Autres impôts, taxes sur rémunérations	9 692,00	3 247,93	97,75	0,00	6 346,32
64111	Rémunération principale titulaires	84 418 019,29	84 402 065,57	0,00	0,00	15 953,72
64112	NBI, SFT, indemnité résidence	2 452 634,90	2 441 911,85	0,00	0,00	10 723,05
64116	Indemnités préavis, licenciement titul.	6 480,84	2 963,38	0,00	0,00	3 517,46
64118	Autres indemnités titulaires	22 045 967,94	22 033 897,41	0,00	0,00	12 070,53
64131	Rémunérations non tit.	19 287 182,89	19 278 833,51	0,00	0,00	8 349,38
64136	Indemnités préavis, licenciement non tit	18 382,32	18 377,76	0,00	0,00	4,56
6417	Rémunérations des apprentis	517 914,70	516 692,94	0,00	0,00	1 221,76
6451	Cotisations à l'U.R.S.S.A.F.	19 397 951,51	19 387 799,38	0,00	0,00	10 152,13
6453	Cotisations aux caisses de retraites	28 068 623,34	28 004 842,99	0,00	0,00	63 780,35
6455	Cotisations pour assurance du personnel	138 750,00	108 705,97	0,00	0,00	30 044,03
6456	Versement au F.N.C. supplément familial	501 340,00	199 995,00	151 345,00	0,00	150 000,00
6457	Cotis. sociales liées à l'apprentissage	37 950,33	35 194,94	0,00	0,00	2 755,39
6458	Cotis. aux autres organismes sociaux	66 000,00	65 521,28	0,00	0,00	478,72
64731	Allocations chômage versées directement	1 241 693,72	1 241 693,72	0,00	0,00	0,00
6475	Médecine du travail, pharmacie	175 000,00	158 049,27	0,00	0,00	16 950,73
6478	Autres charges sociales diverses	290 000,00	235 804,04	54 192,40	0,00	3,56
6488	Autres charges	324 000,00	283 047,00	15 669,58	0,00	25 283,42
014	Atténuations de produits	1 370 000,00	1 370 000,00	0,00	0,00	0,00
739113	Reversements conventionnels de fiscalité	120 269,00	120 269,00	0,00	0,00	0,00
7398	Reverst., restitué et prélève divers	1 249 731,00	1 249 731,00	0,00	0,00	0,00
65	Autres charges de gestion courante	75 980 265,18	74 297 539,88	61 909,93	1 369 514,55	251 300,82
651	Redevances pour licences, logiciels, ...	48 193,00	41 584,14	1 400,00	0,00	5 208,86
6531	Indemnités	1 206 100,00	1 206 060,29	0,00	0,00	39,71
6532	Frais de mission	123 400,00	95 173,24	9 002,77	0,00	19 223,99
6533	Cotisations de retraite	133 900,00	133 115,63	0,00	0,00	784,37
6534	Cotis. de sécurité sociale - part patron	390 000,00	276 662,25	0,00	0,00	113 337,75
6535	Formation	40 000,00	10 152,17	4 131,00	0,00	25 716,83
6541	Créances admises en non-valeur	40 000,00	38 742,76	0,00	0,00	1 257,24
6542	Créances éteintes	57 300,00	57 288,01	0,00	0,00	11,99
6554	Contribut° organismes de regroupement	139 371,00	136 843,88	2 521,96	0,00	5,16
6558	Autres contributions obligatoires	3 021 000,00	3 011 786,61	7 369,00	0,00	1 844,39
65733	Subv. fonct. Départements	5 000,00	0,00	0,00	5 000,00	0,00
657351	Subv. fonct. GFP de rattachement	22 600,00	17 600,00	0,00	5 000,00	0,00
657362	Subv. fonct. CCAS	7 732 712,00	7 732 712,00	0,00	0,00	0,00
65737	Autres établissements publics locaux	19 878 730,62	19 835 491,27	37 485,20	500,00	5 254,15
65738	Subv. fonct. Autres organismes publics	62 023,61	28 063,61	0,00	33 960,00	0,00
6574	Subv. fonct. Associat°, personnes privée	43 050 545,95	41 676 243,64	0,00	1 325 054,55	49 247,76
658	Charges diverses de gestion courante	29 389,00	20,38	0,00	0,00	29 368,62
656	Frais fonctionnement des groupes d'élus	331 760,00	228 744,14	15 217,44	0,00	87 798,42
6561	Frais de personnel	200 000,00	180 277,31	0,00	0,00	19 722,69
6562	Matériel, équipement et fournitures	131 760,00	48 466,83	15 217,44	0,00	68 075,73
TOTAL DEPENSES DE GESTION DES SERVICES (a) = (011+012+014+65+656)		339 813 288,40	328 705 331,76	5 865 573,58	2 830 712,26	2 411 670,80
66	Charges financières (b)	9 974 500,00	5 981 669,94	3 945 854,09	0,00	46 975,97
66111	Intérêts réglés à l'échéance	7 609 245,18	7 582 889,78	0,00	0,00	26 355,40
66112	Intérêts - Rattachement des ICNE	587 400,00	-3 332 252,95	3 899 254,09	0,00	20 398,86
6615	Intérêts comptes courants et de dépôts	840 500,00	793 766,12	46 600,00	0,00	133,88
6618	Intérêts des autres dettes	498 271,79	498 271,79	0,00	0,00	0,00
666	Pertes de change	100,00	12,17	0,00	0,00	87,83

Chap/ art (1)	Libellé (1)	Crédits ouverts (BP+DM+RAR N-1)	Crédits employés (ou restant à employer)			Crédits annulés
			Mandats émis	Charges rattachées	Restes à réaliser au 31/12	
668	Autres charges financières	438 983,03	438 983,03	0,00	0,00	0,00
67	Charges exceptionnelles (c)	3 861 331,45	3 363 538,18	1 135,46	467 612,69	29 045,12
6711	Intérêts moratoires, pénalités / marché	2 100,00	2 057,83	0,00	0,00	42,17
6713	Secours et dots	21 360,38	14 806,31	0,00	6 553,69	0,38
6714	Bourses et prix	134 486,38	133 346,92	1 135,46	0,00	4,00
6718	Autres charges exceptionnelles gestion	80 395,16	66 529,61	0,00	0,00	13 865,55
673	Titres annulés (sur exercices antérieurs	1 983 484,67	1 932 317,27	0,00	36 417,00	14 750,40
67443	Subv. aux fermiers et concessionnaires	1 034 414,84	1 026 293,60	0,00	8 000,00	121,24
678	Autres charges exceptionnelles	605 090,02	188 186,64	0,00	416 642,00	261,38
68	Dotations provisions semi-budgétaires (d) (3)	1 799 881,35	1 758 861,45	0,00	0,00	41 019,90
6815	Dot. prov. pour risques fonct. courant	1 558 881,35	1 558 881,35	0,00	0,00	0,00
6817	Dot. prov. dépréc. actifs circulants	241 000,00	199 980,10	0,00	0,00	41 019,90
022	Dépenses imprévues (e)	0,00				
TOTAL DES DEPENSES REELLES = a+b+c+d+e		355 449 001,20	339 809 401,33	9 812 563,13	3 298 324,95	2 528 711,79
023	Virement à la section d'investissement	25 831 581,71	0,00			25 831 581,71
042	Opérat° ordre transfert entre sections (4) (5) (6)	10 658 326,04	36 743 279,07			-26 084 953,03
675	Valeurs comptables immobilisations cédée	0,00	15 559 395,37			-15 559 395,37
676	Différences sur réalisations (positives)	0,00	10 667 856,70			-10 667 856,70
6811	Dot. amort. et prov. Immos incorporelles	10 658 326,04	10 516 027,00			142 299,04
TOTAL DES PRELEVEMENTS AU PROFIT DE LA SECTION D'INVESTISSEMENT		36 489 907,75	36 743 279,07			-253 371,32
043	Opérat° ordre intérieur de la section (7)	0,00	0,00			0,00
TOTAL DES DEPENSES D'ORDRE		36 489 907,75	36 743 279,07			-253 371,32
TOTAL DES DEPENSES DE FONCTIONNEMENT DE L'EXERCICE (= Total des opérations réelles et d'ordre)		391 938 908,95	376 552 680,40	9 812 563,13	3 298 324,95	2 275 340,47
Pour information D 002 Déficit de fonctionnement reporté de N-1		0,00				

Détail du calcul des ICNE au compte 66112 (2)

Montant des ICNE de l'exercice	3 899 254,09
Montant des ICNE de l'exercice N-1	-3 332 252,95
= Différence ICNE N – ICNE N-1	567 001,14

(1) Détailler les chapitres budgétaires par article conformément au plan de comptes appliqué par la commune ou l'établissement.

(2) Si le mandatement des ICNE de l'exercice est inférieur au montant de l'exercice N-1, le montant du compte 66112 sera négatif.

(3) Si la commune ou l'établissement applique le régime des provisions semi-budgétaires.

(4) Cf. définition du chapitre des opérations d'ordre, *DF 042 = RI 040*.

(5) Dont 675 et 676.

(6) Le compte 6815 peut figurer dans le détail du chapitre 042 si la commune ou l'établissement applique le régime des provisions budgétaires.

(7) Chapitre destiné à retracer les opérations particulières telles que les opérations de stocks ou liées à la tenue d'un inventaire permanent simplifié.

III – VOTE DU BUDGET	III
SECTION DE FONCTIONNEMENT – DETAIL DES RECETTES	A2

Chap/ art(1)	Libellé (1)	Crédits ouverts (BP+DM+RAR N-1)	Crédits employés (ou restant à employer)			Crédits annulés
			Titres émis	Produits rattachés	Restes à réaliser au 31/12	
013	Atténuations de charges	550 000,00	817 747,73	0,00	0,00	-267 747,73
6419	Remboursements rémunérations personnel	200 000,00	401 785,23	0,00	0,00	-201 785,23
6459	Rembours charges SS et prévoyance	350 000,00	415 962,50	0,00	0,00	-65 962,50
70	Produits services, domaine et ventes div	19 216 940,62	18 249 170,00	0,00	0,00	967 770,62
70311	Concessions cimetières (produit net)	252 000,00	263 060,75	0,00	0,00	-11 060,75
70312	Redevances funéraires	28 000,00	10 867,66	0,00	0,00	17 132,34
70323	Redev. occupat° domaine public communal	1 740 000,00	1 811 107,41	0,00	0,00	-71 107,41
70328	Autres droits stationnement et location	23 000,00	70,50	0,00	0,00	22 929,50
704	Travaux	153 984,07	96 545,79	0,00	0,00	57 438,28
7062	Redevances services à caractère culturel	712 800,00	789 182,58	0,00	0,00	-76 382,58
70631	Redevances services à caractère sportif	1 409 000,00	1 206 006,41	0,00	0,00	202 993,59
7064	Taxes de désinfect° (services hygiène)	78 000,00	66 055,17	0,00	0,00	11 944,83
7066	Redevances services à caractère social	4 038 500,00	3 667 414,74	0,00	0,00	371 085,26
7067	Redev. services périscolaires et enseign	5 282 570,00	5 326 927,83	0,00	0,00	-44 357,83
70688	Autres prestations de services	2 743 762,62	2 491 507,06	0,00	0,00	252 255,56
7078	Autres marchandises	27 500,00	27 657,84	0,00	0,00	-157,84
7083	Locations diverses (autres qu'immeubles)	403 900,00	174 874,16	0,00	0,00	229 025,84
70848	Mise à dispo personnel autres organismes	763 000,00	797 956,95	0,00	0,00	-34 956,95
70878	Remb. frais par d'autres redevables	1 322 923,93	1 189 504,85	0,00	0,00	133 419,08
7088	Produits activités annexes (abonnements)	238 000,00	330 430,30	0,00	0,00	-92 430,30
73	Impôts et taxes	262 628 600,00	264 480 193,07	803 843,49	0,00	-2 655 436,56
73111	Taxes foncières et d'habitation	196 260 207,00	196 377 043,00	0,00	0,00	-116 836,00
7321	Attribution de compensation	20 950 000,00	20 959 898,00	0,00	0,00	-9 898,00
7322	Dotation de solidarité communautaire	9 600 000,00	9 672 162,02	0,00	0,00	-72 162,02
7336	Droits de place	4 122 400,00	4 124 757,66	0,00	0,00	-2 357,66
7337	Droits de stationnement	5 600 000,00	5 293 564,94	0,00	0,00	306 435,06
7338	Autres taxes	17 000,00	66 633,17	0,00	0,00	-49 633,17
7343	Taxes sur les pylônes électriques	70 000,00	0,00	0,00	0,00	70 000,00
7351	Taxe sur l'électricité	5 150 000,00	5 284 207,92	0,00	0,00	-134 207,92
7362	Taxes de séjour	1 900 000,00	1 174 715,16	803 843,49	0,00	-78 558,65
7363	Impôt sur les spectacles	5 000,00	7 622,05	0,00	0,00	-2 622,05
7364	Prélèvement sur les produits des jeux	5 600 000,00	5 863 895,11	0,00	0,00	-263 895,11
7368	Taxes locales sur la publicité extérieur	830 000,00	1 005 880,66	0,00	0,00	-175 880,66
7381	Taxes additionnelles droits de mutation	12 523 993,00	14 649 813,38	0,00	0,00	-2 125 820,38
74	Dotations et participations	85 910 576,55	84 848 130,27	0,00	0,00	1 062 446,28
7411	Dotation forfaitaire	55 964 440,00	55 964 440,00	0,00	0,00	0,00
74127	Dotation nationale de péréquation	790 417,00	790 417,00	0,00	0,00	0,00
745	Dotation spéciale instituteurs	10 000,00	14 040,00	0,00	0,00	-4 040,00
746	Dotation générale de décentralisation	1 814 000,00	1 797 119,00	0,00	0,00	16 881,00
74718	Autres participations Etat	2 064 899,55	1 941 504,16	0,00	0,00	123 395,39
7472	Participat° Régions	57 000,00	11 034,29	0,00	0,00	45 965,71
7473	Participat° Départements	100 340,00	63 260,00	0,00	0,00	37 080,00
74751	Participat° GFP de rattachement	30 000,00	10 000,00	0,00	0,00	20 000,00
7477	Participat° Budget communautaire et FS	454 120,00	357 620,00	0,00	0,00	96 500,00
7478	Participat° Autres organismes	17 974 891,00	17 204 133,53	0,00	0,00	770 757,47
7482	Compens. perte taxe add. droits mutation	0,00	32 873,00	0,00	0,00	-32 873,00
74833	Etat - Compensation CET (CVAE et CFE)	660 234,00	660 234,00	0,00	0,00	0,00
74834	Etat - Compens. exonérat° taxes foncière	757 490,00	757 490,00	0,00	0,00	0,00
74835	Etat - Compens. exonérat° taxe habitat°	4 953 385,00	4 953 385,00	0,00	0,00	0,00
7485	Dotation pour les titres sécurisés	60 360,00	60 360,00	0,00	0,00	0,00
7488	Autres attributions et participations	219 000,00	230 220,29	0,00	0,00	-11 220,29
75	Autres produits de gestion courante	13 188 756,73	12 504 476,60	0,00	0,00	684 280,13
752	Revenus des immeubles	4 569 424,66	4 318 756,90	0,00	0,00	250 667,76
757	Redevances versées par fermiers, conces.	8 041 732,07	7 788 811,99	0,00	0,00	252 920,08
758	Produits divers de gestion courante	577 600,00	396 907,71	0,00	0,00	180 692,29
TOTAL = RECETTES DE GESTION DES SERVICES		381 494 873,90	380 899 717,67	803 843,49	0,00	-208 687,26
(a) = 70+73+74+75+013						

Chap/ art(1)	Libellé (1)	Crédits ouverts (BP+DM+RAR N-1)	Crédits employés (ou restant à employer)			Crédits annulés
			Titres émis	Produits rattachés	Restes à réaliser au 31/12	
76	Produits financiers (b)	29 785,00	42 237,13	0,00	0,00	-12 452,13
761	Produits de participations	4 015,00	16 311,08	0,00	0,00	-12 296,08
766	Gains de change	0,00	153,34	0,00	0,00	-153,34
7688	Autres	25 770,00	25 772,71	0,00	0,00	-2,71
77	Produits exceptionnels (c)	2 321 849,35	27 907 643,85	0,00	0,00	-25 585 794,50
7711	Débits et pénalités perçus	1 667 849,35	1 661 492,69	0,00	0,00	6 356,66
7714	Recouvrts créances admises en non valeur	0,00	150,00	0,00	0,00	-150,00
7718	Autres produits except. opérat° gestion	41 000,00	22 369,00	0,00	0,00	18 631,00
773	Mandats annulés (exercices antérieurs)	0,00	509,35	0,00	0,00	-509,35
775	Produits des cessions d'immobilisations	0,00	25 083 008,80	0,00	0,00	-25 083 008,80
7788	Produits exceptionnels divers	613 000,00	1 140 114,01	0,00	0,00	-527 114,01
78	Reprises provisions semi-budgétaires (d) (2)	619 918,69	619 918,69	0,00	0,00	0,00
7815	Rep. prov. charges fonctionnt courant	619 918,69	619 918,69	0,00	0,00	0,00
TOTAL DES RECETTES REELLES =a+b+c+d		384 466 426,94	409 469 517,34	803 843,49	0,00	-25 806 933,89
042	Opérat° ordre transfert entre sections (3) (4) (5)	1 092 261,45	1 814 088,77			-721 827,32
722	Immobilisations corporelles	575 000,00	271 523,06			303 476,94
776	Différences sur réalisations (négatives)	0,00	1 144 243,27			-1 144 243,27
777	Quote-part subv invest transf cpte résul	514 723,45	397 289,44			117 434,01
7811	Rep. amort. immos corpo. et incorp.	2 538,00	1 033,00			1 505,00
043	Opérat° ordre intérieur de la section (6)	0,00	0,00			0,00
TOTAL DES RECETTES D'ORDRE		1 092 261,45	1 814 088,77			-721 827,32
TOTAL DES RECETTES DE FONCTIONNEMENT DE L'EXERCICE (=Total des opérations réelles et d'ordre)		385 558 688,39	411 283 606,11	803 843,49	0,00	-26 528 761,21
Pour information R 002 Excédent de fonctionnement reporté de N-1		6 380 220,56				

Détail du calcul des ICNE au compte 7622

Montant des ICNE de l'exercice	0,00
Montant des ICNE de l'exercice N-1	0,00
= Différence ICNE N – ICNE N-1	0,00

(1) Détailler les chapitres budgétaires par article conformément au plan de comptes appliqué par la commune ou l'établissement.

(2) Si la commune ou l'établissement applique le régime des provisions semi-budgétaires.

(3) Cf. définitions du chapitre des opérations d'ordre, RF 042 = DI 040.

(4) Dont 776.

(5) Le compte 7815 peut figurer dans le détail du chapitre 042 si la commune ou l'établissement applique le régime des provisions budgétaires.

(6) Chapitre destiné à retracer les opérations particulières telles que les opérations de stocks ou liées à la tenue d'un inventaire permanent simplifié.

III – VOTE DU BUDGET	III
SECTION D'INVESTISSEMENT – DETAIL DES DEPENSES	B1

Chap/ art (1)	Libellé (1)	Crédits ouverts (BP+DM+RAR N-1)	Mandats émis	Restes à réaliser au 31/12	Crédits annulés
010	Stocks	0,00	0,00	0,00	0,00
20	Immobilisations incorporelles (sauf opérations et 204)	11 109 075,74	4 548 293,32	6 524 741,71	36 040,71
202	Frais réalisat° documents urbanisme	27 517,00	0,00	27 517,00	0,00
2031	Frais d'études	6 636 524,93	2 696 834,55	3 928 661,60	11 028,78
2051	Concessions, droits similaires	4 445 033,81	1 851 458,77	2 568 563,11	25 011,93
204	Subventions d'équipement versées (sauf opérations)	17 774 659,54	6 522 850,41	11 116 252,18	135 556,95
204111	Subv. Etat : Bien mobilier, matériel	2 535,63	0,00	0,00	2 535,63
2041412	Subv.Cne GFP : Bâtiments, installations	345 000,00	0,00	345 000,00	0,00
2041512	GFP rat : Bâtiments, installations	2 153 434,00	0,00	2 153 434,00	0,00
2041621	CCAS : Bien mobilier, matériel	31 281,70	1 449,29	29 832,41	0,00
2041622	CCAS : Bâtiments, installations	265 919,70	11 729,16	250 021,85	4 168,69
204171	Autres EPL : Bien mobilier, matériel	90 708,00	90 708,00	0,00	0,00
204172	Autres EPL : Bâtiments, installations	1 175 547,79	372 931,45	675 643,55	126 972,79
204181	Autres org pub - Biens mob, mat, études	42 274,44	41 991,60	0,00	282,84
204182	Autres org pub - Bâtiments et installat°	614 500,00	40 336,39	574 163,61	0,00
204183	Autres org pub-Proj infrastruct int nat.	1 262 000,00	1 262 000,00	0,00	0,00
20421	Privé : Bien mobilier, matériel	219 340,00	92 340,00	127 000,00	0,00
20422	Privé : Bâtiments, installations	11 572 118,28	4 609 364,52	6 961 156,76	1 597,00
21	Immobilisations corporelles (sauf opérations)	24 388 562,34	18 478 815,55	5 880 956,61	28 790,18
2111	Terrains nus	4 244,61	2 971,02	1 115,00	158,59
2113	Terrains aménagés autres que voirie	141 342,60	90 661,00	50 560,60	121,00
2115	Terrains bâtis	7 104 053,00	6 504 053,00	600 000,00	0,00
2121	Plantations d'arbres et d'arbustes	122 904,20	80 004,97	42 892,02	7,21
21311	Hôtel de ville	25 000,00	0,00	25 000,00	0,00
21312	Bâtiments scolaires	60 000,00	0,00	60 000,00	0,00
21318	Autres bâtiments publics	5 000,00	0,00	5 000,00	0,00
2135	Installations générales, agencements	54 000,00	54 000,00	0,00	0,00
2138	Autres constructions	5 525 917,28	4 521 863,02	1 004 039,26	15,00
21571	Matériel roulant	1 108 161,52	638 561,80	468 034,96	1 564,76
2158	Autres inst.,matériel,outil. techniques	676 883,20	469 122,44	206 666,39	1 094,37
2161	Oeuvres et objets d'art	211 380,90	116 633,55	94 637,35	110,00
2162	Fonds anciens des bibliothèques et musée	11 375,50	8 918,11	2 457,39	0,00
2168	Autres collections et oeuvres d'art	991 022,81	659 550,94	327 983,89	3 487,98
2182	Matériel de transport	1 622 766,66	1 295 307,89	325 477,74	1 981,03
2183	Matériel de bureau et informatique	3 010 893,52	2 103 866,42	905 322,54	1 704,56
2184	Mobilier	1 135 214,81	660 047,23	468 597,68	6 569,90
2188	Autres immobilisations corporelles	2 578 401,73	1 273 254,16	1 293 171,79	11 975,78
22	Immobilisations reçues en affectation (sauf opérations)	0,00	0,00	0,00	0,00
23	Immobilisations en cours (sauf opérations)	158 452 141,73	108 461 988,22	37 332 687,24	12 657 466,27
2312	Agencements et aménagements de terrains	11 558 540,50	7 793 505,31	2 928 017,92	837 017,27
2313	Constructions	104 710 398,25	65 510 773,44	27 643 156,70	11 556 468,11
2315	Installat°, matériel et outillage techni	8 377 873,02	4 120 081,89	4 256 769,55	1 021,58
2316	Restauration collections, oeuvres d'art	354 283,31	220 417,64	131 382,95	2 482,72
2318	Autres immo. corporelles en cours	9 268 875,48	7 003 248,32	2 255 806,50	9 820,66
232	Immobilisations incorporelles en cours	29 777,78	28 880,77	897,01	0,00
235	Part investissement PPP	22 685 185,00	22 685 184,03	0,00	0,97
238	Avances versées commandes immo. incorp.	1 467 208,39	1 099 896,82	116 656,61	250 654,96
Total des dépenses d'équipement		211 724 439,35	138 011 947,50	60 854 637,74	12 857 854,11
10	Dotations, fonds divers et réserves	0,00	0,00	0,00	0,00
13	Subventions d'investissement	2 500,00	2 500,00	0,00	0,00
1321	Subv. non transf. Etat, établ. nationaux	2 500,00	2 500,00	0,00	0,00
16	Emprunts et dettes assimilées	24 538 516,40	24 204 892,93	305 800,00	27 823,47
1641	Emprunts en euros	22 210 000,00	22 201 112,53	0,00	8 887,47
165	Dépôts et cautionnements reçus	306 100,00	300,00	305 800,00	0,00
1675	Dettes pour M.E.T.P. et P.P.P.	810 000,00	803 480,40	0,00	6 519,60
16818	Emprunts - Autres prêteurs	12 416,40	0,00	0,00	12 416,40
168751	Dettes - GFP de rattachement	1 200 000,00	1 200 000,00	0,00	0,00

Ville de Bordeaux - Budget principal - CA - 2014

Chap/ art (1)	Libellé (1)	Crédits ouverts (BP+DM+RAR N-1)	Mandats émis	Restes à réaliser au 31/12	Crédits annulés
18	Compte de liaison : affectat° (BA,régie)	0,00	0,00	0,00	0,00
26	Participat° et créances rattachées	2 498 800,00	529 300,00	1 478 800,00	490 700,00
261	Titres de participation	1 470 000,00	479 300,00	500 000,00	490 700,00
269	Versements à effectuer titre non libéré	1 028 800,00	50 000,00	978 800,00	0,00
27	Autres immobilisations financières	5 164 207,56	5 149 390,98	14 796,58	20,00
275	Dépôts et cautionnements versés	16 656,58	1 840,00	14 796,58	20,00
2764	Créances sur personnes de droit privé	5 147 550,98	5 147 550,98	0,00	0,00
020	Dépenses imprévues	0,00			
Total des dépenses financières		32 204 023,96	29 886 083,91	1 799 396,58	518 543,47
454104	Travaux d'office de la surveillance administrative (dép) (3)	156 913,05	47 068,02	109 845,03	0,00
454105	Travaux d'office de l'Hygiène (dép) (3)	230 000,00	8 637,33	221 362,67	0,00
454106	Travaux d'office Ravalement (dép) (3)	176 170,35	0,00	0,00	176 170,35
458115	Centre historique OPAH RU (dép) (3)	33 736,00	0,00	0,00	33 736,00
458118	Dispositif Lutte contre la précarité énergétique (dép) (3)	52 900,00	10 600,00	42 300,00	0,00
458119	OUC - Commerce et artisanat (dép) (3)	254 594,58	44 306,15	112 867,80	97 420,63
458120	Aménagement de l'espace Saint Michel - Participation de la CUB (3)	7 931 522,64	6 850 653,45	1 080 869,19	0,00
458121	Opération campus - Participation de l'Université de Bordeaux - Dépenses (3)	1 000 000,00	0,00	1 000 000,00	0,00
458122	PNRQAD Bordeaux Recentre - OPAH RU participation CUB (3)	84 200,00	14 070,00	70 130,00	0,00
458124	Opération campus - Participation de la Communauté Urbaine de Bordeaux - Dépenses (3)	1 000 000,00	0,00	1 000 000,00	0,00
458125	Aménagement de la place André Meunier - Participation de la CUB (3)	98 400,00	0,00	98 400,00	0,00
Total des dépenses d'opérations pour compte de tiers		11 018 436,62	6 975 334,95	3 735 774,69	307 326,98
TOTAL DEPENSES REELLES		254 946 899,93	174 873 366,36	66 389 809,01	13 683 724,56
040	Opérat° ordre transfert entre sections (4)	1 092 261,45	1 814 088,77		-721 827,32
	Reprises sur autofinancement antérieur (5)	517 261,45	1 542 565,71		-1 025 304,26
13911	Etat et établissements nationaux	147 071,36	124 540,85		22 530,51
13912	Sub. transf cpte résult. Régions	57 357,43	43 357,43		14 000,00
13913	Sub. transf cpte résult. Départements	16 800,00	16 800,00		0,00
139151	Sub. transf cpte résult. GFP de rattach.	117 644,00	52 840,00		64 804,00
13917	Sub. transf cpte résult. Budget communaut	96 876,40	83 937,92		12 938,48
13918	Autres subventions d'équipement	78 974,26	75 813,24		3 161,02
192	Plus ou moins-values sur cession immo.	0,00	1 144 243,27		-1 144 243,27
28031	Frais d'études	2 538,00	1 033,00		1 505,00
	Charges transférées (6)	575 000,00	271 523,06		303 476,94
2312	Agencements et aménagements de terrains	271 523,06	271 523,06		0,00
2318	Autres immo. corporelles en cours	303 476,94	0,00		303 476,94
041	Opérations patrimoniales (7)	13 364 279,88	5 371 205,92		7 993 073,96
2031	Frais d'études	4 775,84	4 775,84		0,00
204412	Sub nat org pub - Bâtiments, installat°	1 089 700,30	316 763,61		772 936,69
2111	Terrains nus	55 530,00	55 530,00		0,00
2115	Terrains bâtis	463 000,00	463 000,00		0,00
21312	Bâtiments scolaires	1 897 000,00	1 897 000,00		0,00
2312	Agencements et aménagements de terrains	2 691,00	2 691,00		0,00
2313	Constructions	8 119 309,00	987 084,16		7 132 224,84
238	Avances versées commandes immo. incorp.	353 473,74	353 473,74		0,00
261	Titres de participation	978 800,00	978 800,00		0,00
2762	Créances transfert droit déduct° TVA	400 000,00	312 087,57		87 912,43
TOTAL DEPENSES D'ORDRE		14 456 541,33	7 185 294,69		7 271 246,64
TOTAL DES DEPENSES D'INVESTISSEMENT DE L'EXERCICE (= Total des dépenses réelles et d'ordre)		269 403 441,26	182 058 661,05	66 389 809,01	20 954 971,20
Pour information		72 266 955,42			
D 001 Solde d'exécution négatif reporté de N-1					

- (1) Détailler les chapitres budgétaires par article conformément au plan de comptes appliqué par la commune ou l'établissement.
- (2) Voir état III B3 pour le détail des opérations d'équipement.
- (3) Voir annexes IV A9 pour le détail des opérations pour compte de tiers.
- (4) Cf. définitions du chapitre d'opérations d'ordre, *DI 040=RF 042*.
- (5) Les comptes 15, 29, 39, 49 et 59 peuvent figurer dans le détail du chapitre 040 si la commune ou l'établissement applique le régime des provisions budgétaires.
- (6) Dont 192.
- (7) Cf. définitions du chapitre des opérations d'ordre, *DI 041= RI 041*.

III – VOTE DU BUDGET	III
SECTION D'INVESTISSEMENT – DETAIL DES RECETTES	B2

Chap/ art (1)	Libellé (1)	Crédits ouverts (BP+DM+RAR N-1)	Titres émis	Restes à réaliser au 31/12	Crédits annulés
010	Stocks	0,00	0,00	0,00	0,00
13	Subventions d'investissement	80 723 853,06	45 571 618,36	34 679 172,94	473 061,76
1311	Subv. transf. Etat et établ. Nationaux	613 512,00	296 140,00	405 700,00	-88 328,00
1312	Subv. transf. Régions	88 547,40	88 547,99	0,00	-0,59
1313	Subv. transf. Départements	17 280,00	8 640,00	8 640,00	0,00
13151	Subv. transf. GFP de rattachement	941 731,25	540 731,25	301 000,00	100 000,00
1318	Autres subventions d'équipement transf.	25 225,87	25 225,87	0,00	0,00
1321	Subv. non transf. Etat, établ. nationaux	34 801 867,08	22 717 081,51	12 112 474,26	-27 688,69
1322	Subv. non transf. Régions	15 438 251,67	7 796 238,43	7 336 738,00	305 275,24
1323	Subv. non transf. Départements	2 074 669,00	1 779 655,00	274 118,00	20 896,00
13241	Subv. non transf. Communes du GFP	0,00	16 912,73	0,00	-16 912,73
13251	Subv. non transf. GFP de rattachement	4 118 068,15	3 231 232,37	644 707,62	242 128,16
1326	Subv. non transf. Autres E.P.L.	24 832,80	0,00	24 832,00	0,80
1327	Subv. non transf. Budget communautaire	5 297 666,00	4 934 065,37	363 600,63	0,00
1328	Autres subventions d'équip. non transf.	12 225 538,80	782 697,49	11 491 602,43	-48 761,12
1343	P.A.E. non transférable	2 903 229,04	2 916 776,35	0,00	-13 547,31
1346	Participat° voirie et réseaux non transf	2 153 434,00	437 674,00	1 715 760,00	0,00
16	Emprunts et dettes assimilées(hors 165)	126 899 050,98	50 255 276,00	62 500 000,00	14 143 774,98
1641	Emprunts en euros	121 751 500,00	45 107 725,02	62 500 000,00	14 143 774,98
168751	Dettes - GFP de rattachement	5 147 550,98	5 147 550,98	0,00	0,00
20	Immobilisations incorporelles(sauf 204)	0,00	0,00	0,00	0,00
204	Subventions d'équipement versées	0,00	3 000,00	0,00	-3 000,00
20421	Privé : Bien mobilier, matériel	0,00	3 000,00	0,00	-3 000,00
21	Immobilisations corporelles	0,00	0,00	0,00	0,00
22	Immobilisations reçues en affectation	0,00	0,00	0,00	0,00
23	Immobilisations en cours	0,00	47 121,56	0,00	-47 121,56
2313	Constructions	0,00	47 121,56	0,00	-47 121,56
Total des recettes d'équipement		207 622 904,04	95 877 015,92	97 179 172,94	14 566 715,18
10	Dotations, fonds divers et réserves	48 703 948,10	48 707 827,43	0,00	-3 879,33
10222	FCTVA	12 200 000,00	12 203 879,00	0,00	-3 879,00
10223	TLE	220 044,00	220 044,33	0,00	-0,33
1068	Excédents de fonctionnement capitalisés	36 283 904,10	36 283 904,10	0,00	0,00
138	Autres subvent° invest. non transf.	0,00	0,00	0,00	0,00
165	Dépôts et cautionnements reçus	0,00	2 100,00	0,00	-2 100,00
18	Compte de liaison : affectat° (BA,régie)	0,00	0,00	0,00	0,00
26	Participat° et créances rattachées	978 800,00	0,00	0,00	978 800,00
269	Versements à effectuer titre non libéré	978 800,00	0,00	0,00	978 800,00
27	Autres immobilisations financières	5 598 535,40	5 666 879,00	0,00	-68 343,60
275	Dépôts et cautionnements versés	0,00	2 500,00	0,00	-2 500,00
2762	Créances transfert droit déduct° TVA	239 120,00	304 963,00	0,00	-65 843,00
276341	Créance Communes du GFP	140 000,00	140 000,00	0,00	0,00
2764	Créances sur personnes de droit privé	5 219 415,40	5 219 416,00	0,00	-0,60
024	Produits des cessions d'immobilisations	24 253 442,00	0,00	0,00	0,00
Total des recettes financières		79 534 725,50	54 376 806,43	0,00	25 157 919,07
454204	Travaux d'office de la surveillance administrative (rec) (2)	157 135,51	1 175,23	155 960,28	0,00
454205	Travaux d'office de l'Hygiène (rec) (2)	230 000,00	7 752,29	221 362,67	885,04
458215	Centre historique OPAH RU (rec) (2)	33 736,00	0,00	0,00	33 736,00
458219	OUC - Commerce et artisanat (rec) (2)	95 108,00	14 079,37	81 028,63	0,00
458220	Aménagement de l'espace Saint Michel - Participation de la CUB (2)	3 960 000,00	3 385 000,00	575 000,00	0,00
458222	PNRQAD Bordeaux Recentre - OPAH RU participation CUB (2)	84 200,00	14 070,00	70 130,00	0,00
458225	Aménagement de la place André Meunier - Participation de la CUB (2)	98 400,00	0,00	98 400,00	0,00
Total des recettes d'opérations pour compte de tiers		4 658 579,51	3 422 076,89	1 201 881,58	34 621,04

Ville de Bordeaux - Budget principal - CA - 2014

Chap/ art (1)	Libellé (1)	Crédits ouverts (BP+DM+RAR N-1)	Titres émis	Restes à réaliser au 31/12	Crédits annulés
TOTAL DES RECETTES REELLES		291 816 209,05	153 675 899,24	98 381 054,52	39 759 255,29
021	Virement de la sect° de fonctionnement	25 831 581,71			
040	Opérat° ordre transfert entre sections (3) (4)	10 658 326,04	36 743 279,07		-26 084 953,03
192	Plus ou moins-values sur cession immo.	0,00	10 667 856,70		-10 667 856,70
2111	Terrains nus	0,00	0,00		0,00
2113	Terrains aménagés autres que voirie	0,00	4 288 243,84		-4 288 243,84
2115	Terrains bâtis	0,00	6 506 377,82		-6 506 377,82
2118	Autres terrains	0,00	131,38		-131,38
21311	Hôtel de ville	0,00	2 585 632,30		-2 585 632,30
21318	Autres bâtiments publics	0,00	1 123 237,82		-1 123 237,82
2132	Immeubles de rapport	0,00	1 021 699,67		-1 021 699,67
21538	Autres réseaux	0,00	6 120,00		-6 120,00
2158	Autres inst.,matériel,outil. techniques	0,00	27 952,54		-27 952,54
28031	Frais d'études	1 563 020,97	1 487 974,30		75 046,67
2804112	Subv. Etat : Bâtiments, installations	94 806,00	94 806,00		0,00
2804121	Subv.Régions : Bien mobilier, matériel	1 637,00	1 637,00		0,00
2804122	Subv.Régions : Bâtiments, installations	89 829,00	89 829,00		0,00
2804132	Subv. Dpt : Bâtiments, installations	29 642,00	29 642,00		0,00
28041412	Subv.Cne GFP : Bâtiments, installations	63 852,00	63 852,00		0,00
28041511	GFP rat : Bien mobilier, matériel	2 674,00	2 674,00		0,00
28041512	GFP rat : Bâtiments, installations	533 398,00	533 398,00		0,00
28041621	CCAS : Bien mobilier, matériel	347,00	347,00		0,00
28041622	CCAS : Bâtiments, installations	23 673,00	23 673,00		0,00
2804171	Autres EPL : Bien mobilier, matériel	62 000,00	62 000,00		0,00
2804172	Autres EPL : Bâtiments, installations	70 732,00	70 732,00		0,00
2804181	Autres org pub - Biens mob, mat, études	44 593,00	44 593,00		0,00
2804182	Autres org pub - Bâtiments et installat°	24 000,00	24 000,00		0,00
2804183	Autres org pub-Proj infrastruct int nat.	110 798,00	110 798,00		0,00
280421	Privé : Bien mobilier, matériel	1 206 102,71	1 206 102,71		0,00
280422	Privé : Bâtiments, installations	960 222,00	960 222,00		0,00
2804412	Sub nat org pub - Bâtiments, installat°	133 808,00	133 808,00		0,00
2804413	Sub nat org pub-Proj infrastruct int nat	26 791,00	26 791,00		0,00
28051	Concessions et droits similaires	1 327 429,67	1 325 597,41		1 832,26
28121	Plantations d'arbres et d'arbustes	21 682,66	21 682,66		0,00
28135	Installations générales, agencements, ..	1,98	0,00		1,98
28152	Installations de voirie	3,70	0,00		3,70
281571	Matériel roulant	666 550,41	666 550,41		0,00
281578	Autre matériel et outillage de voirie	9 379,20	9 379,20		0,00
28158	Autres installat°, matériel et outillage	274 163,99	274 163,99		0,00
28182	Matériel de transport	638 204,16	638 204,16		0,00
28183	Matériel de bureau et informatique	1 410 745,30	1 378 715,61		32 029,69
28184	Mobilier	789 483,00	768 127,35		21 355,65
28185	Cheptel	10 000,00	4 767,00		5 233,00
28188	Autres immo. corporelles	468 756,29	461 960,20		6 796,09
TOTAL DES PRELEVEMENTS PROVENANT DE LA SECTION DE FONCTIONNEMENT		36 489 907,75	36 743 279,07		-253 371,32
041	Opérations patrimoniales (5)	13 364 279,88	5 371 205,92		7 993 073,96
1322	Subv. non transf. Régions	0,00	0,00		0,00
1328	Autres subventions d'équip. non transf.	2 360 000,00	2 360 000,00		0,00
2031	Frais d'études	222 000,00	122 482,68		99 517,32
204412	Sub nat org pub - Bâtiments, installat°	55 530,00	55 530,00		0,00
2111	Terrains nus	0,30	0,30		0,00
2113	Terrains aménagés autres que voirie	1 089 700,00	316 763,31		772 936,69
21312	Bâtiments scolaires	0,00	0,00		0,00
2313	Constructions	758 249,58	670 337,15		87 912,43

Ville de Bordeaux - Budget principal - CA - 2014

Chap/ art (1)	Libellé (1)	Crédits ouverts (BP+DM+RAR N-1)	Titres émis	Restes à réaliser au 31/12	Crédits annulés
238	Avances versées commandes immo. incorp.	7 900 000,00	867 292,48		7 032 707,52
269	Versements à effectuer titre non libéré	978 800,00	978 800,00		0,00
TOTAL DES RECETTES D'ORDRE		49 854 187,63	42 114 484,99		7 739 702,64
TOTAL DES RECETTES D'INVESTISSEMENT DE L'EXERCICE (= Total des recettes réelles et d'ordre)		341 670 396,68	195 790 384,23	98 381 054,52	47 498 957,93
Pour information R 001 Solde d'exécution positif reporté de N-1		0,00			

(1) Détailler les chapitres budgétaires par article conformément au plan de comptes appliqué par la commune ou l'établissement.

(2) Voir annexes IV A9 pour le détail des opérations pour compte de tiers.

(3) Cf. définition du chapitre des opérations d'ordre, *RI 040 = DF 042*.

(4) Les comptes 15, 29, 39, 49 et 59 peuvent figurer dans le détail du chapitre 040 si la commune ou l'établissement applique le régime des provisions budgétaires.

(5) Cf. définitions du chapitre des opérations d'ordre, *DI 041 = RI 041*.

ANNEXES DU BUDGET

ELEMENTS DU BILAN

IV – ANNEXES

PRESENTATION CROISEE PAR FONCTION – VUE D'ENSEMBLE (1)

		IV
		A1

Libellé	01	0	1	2	3	4	5	6	7	8	9	TOTAL
	Opérations non ventilables	Services généraux administratifs publics	Sécurité et salubrité publiques	Enseignement - Formation	Culture	Sport et jeunesse	Interventions sociales et santé	Famille	Logement	Aménagement services urbains, environnement	Action économique	
Dépenses réelles	22 201 113	46 114 892	120 416	11 437 543	23 056 996	11 355 438	112 517	4 235 198	4 314 154	29 426 582	22 498 518	174 873 366
- Equipements municipaux (2)		39 616 958	111 779	11 300 203	22 755 050	11 034 960	0	4 086 819	347 850	19 835 116	22 400 362	131 489 097
- Equip. non municipaux (c/204) (3)		18 695	0	87 340	301 946	320 478	112 217	148 378	3 941 634	1 538 313	53 850	6 522 850
- Opérations financières	22 201 113											22 201 113
Dépenses d'ordre	7 185 295											7 185 295
Solde d'exécution reporté de N-1	72 266 955											72 266 955
Total dépenses	101 653 363	46 114 892	120 416	11 437 543	23 056 996	11 355 438	112 517	4 235 198	4 314 154	29 426 582	22 498 518	254 325 616
Total recettes	135 930 037	11 543 893	7 752	1 704 738	3 039 072	29 198 890	2 100	47 233	185 628	6 646 062	7 484 978	195 790 384
Solde d'investissement	34 276 675	-34 570 999	-112 664	-9 732 804	-20 017 924	17 843 452	-110 416	-4 187 965	-4 128 526	-22 780 520	-15 013 540	-58 535 232

INVESTISSEMENT

REALISATIONS (de l'exercice + restes à réaliser N-1)												
Total RAR dépenses	0	17 188 321	439 308	5 798 100	9 024 508	5 209 115	1 933	2 017 050	6 416 991	16 113 119	4 181 364	66 389 809
Total RAR recettes	62 500 000	1 949 728	241 363	720 000	2 312 719	14 929 779	0	0	345 442	4 676 538	10 705 485	98 381 055
SOLDE RAR investissement	62 500 000	-15 238 593	-197 945	-5 078 100	-6 711 789	9 720 664	-1 933	-2 017 049	-6 071 549	-11 436 582	6 524 122	31 991 246
RESTES A REALISER au 31/12/N												
Total RAR dépenses	36 417	1 365 382	51 360	32 970	41 368	1 247 458	41 300	114 042	17 380	81 000	269 648	3 298 325
Total RAR recettes	0	0	0	0	0	0	0	0	0	0	0	0
SOLDE RAR fonctionnement	-36 417	-1 365 382	-51 360	-32 970	-41 368	-1 247 458	-41 300	-114 042	-17 380	-81 000	-269 648	-3 298 325

FONCTIONNEMENT

REALISATIONS (de l'exercice + restes à réaliser N-1)												
Total dépenses	51 556 099	103 554 215	11 224 766	43 436 988	53 608 493	31 185 504	13 378 807	35 498 476	1 160 596	32 569 093	9 192 225	386 365 244
Total recettes	304 894 671	63 649 420	2 184 563	6 449 569	2 951 059	4 857 838	1 037 514	17 488 032	0	8 069 039	6 885 965	418 467 670
Solde de fonctionnement	253 338 572	-39 904 795	-9 040 203	-36 987 400	-50 657 434	-26 327 665	-12 341 293	-18 010 444	-1 160 596	-24 500 054	-2 306 261	32 102 427
RESTES A REALISER au 31/12/N												
Total RAR dépenses	36 417	1 365 382	51 360	32 970	41 368	1 247 458	41 300	114 042	17 380	81 000	269 648	3 298 325
Total RAR recettes	0	0	0	0	0	0	0	0	0	0	0	0
SOLDE RAR fonctionnement	-36 417	-1 365 382	-51 360	-32 970	-41 368	-1 247 458	-41 300	-114 042	-17 380	-81 000	-269 648	-3 298 325

(1) La production de cet état est obligatoire pour les communes de 3 500 habitants et plus, les groupements comprenant au moins une telle commune, leurs établissements et services administratifs hormis les caisses des écoles et les services à activité unique érigés en établissement public ou budget annexe (L. 2312-3, R. 2311-1 et R. 2311-10. Dans les communes de 3 500 habitants et plus, le croisement par fonction est fait à un chiffre (correspondant à la fonction). Dans les communes de 10 000 habitants et plus, le croisement par fonction est fait au niveau le plus détaillé de la nomenclature fonctionnelle (sous-fonction ou rubrique). Les groupements et leurs établissements publics suivent les règles de production et de présentation applicable à la commune membre comptant le plus grand nombre d'habitants (articles L. 5211-36 a1 et R. 5211-14 + L. 5711-1 et R. 5711-2 du CGCT).

(2) Ou biens de la structure intercommunale.

(3) Ou biens ne relevant pas de la structure intercommunale.

IV – ANNEXES
PRESENTATION CROISEE PAR FONCTION – VUE D'ENSEMBLE

	IV
	A1

Art. (1)	Libellé	01 Opérations non ventilables	0 Services généraux administrat° publiques	1 Sécurité et salubrité publiques	2 Enseignement - Formation	3 Culture	4 Sport et jeunesse	5 Interventions sociales et santé	6 Famille	7 Logement	8 Aménagt et services urbains, environnement	9 Action économique	TOTAL
INVESTISSEMENT													
DEPENSES													
	Total dépenses d'investissement	101 653 363	63 303 213	559 724	17 235 643	32 081 504	16 564 553	114 450	6 252 247	10 731 145	45 539 702	26 679 882	320 715 425
	Dépenses réelles	22 201 113	63 303 213	559 724	17 235 643	32 081 504	16 564 553	114 450	6 252 247	10 731 145	45 539 702	26 679 882	241 263 175
010	Stocks	0	0	0	0	0	0	0	0	0	0	0	0
10	Dotations, fonds divers et réserves	0	0	0	0	0	0	0	0	0	0	0	0
13	Subventions d'investissement	0	0	0	0	0	0	0	0	0	2 500	0	2 500
1321	Subv. non transf. Etat, établ. nationaux	0	0	0	0	0	0	0	0	0	2 500	0	2 500
16	Emprunts et dettes assimilées	22 201 113	803 480	0	0	0	80 000	1 100	225 000	0	1 200 000	0	24 510 693
1641	Emprunts en euros	22 201 113	0	0	0	0	0	0	0	0	0	0	22 201 113
165	Dépôts et cautionnements reçus	0	0	0	0	0	80 000	1 100	225 000	0	0	0	306 100
1675	Dettes pour M.E. T.P. et P.P.P.	0	803 480	0	0	0	0	0	0	0	0	0	803 480
168751	Dettes - GFP de rattachement	0	0	0	0	0	0	0	0	0	1 200 000	0	1 200 000
18	Compte de liaison : affectat° (BA, régie)	0	0	0	0	0	0	0	0	0	0	0	0
20	Immobilisations incorporelles	0	6 670 829	61 215	361 658	832 613	83 006	0	48 577	384 235	2 590 986	39 916	11 073 035
202	Frais réalisat° documents urbanisme	0	27 517	0	0	0	0	0	0	0	0	0	27 517
2031	Frais d'études	0	3 362 732	0	138 259	321 808	4 306	0	3 000	384 235	2 381 156	30 000	6 625 496
2051	Concessions, droits similaires	0	3 280 579	61 215	223 400	510 805	78 700	0	45 577	0	209 830	9 916	4 420 022
204	Subventions d'équipement versées	0	39 695	0	87 340	601 394	593 199	112 217	481 033	10 194 810	5 251 666	277 749	17 639 103
2041412	Subv. One GFP : Bâtiments, installations	0	0	0	0	0	0	0	0	0	345 000	0	345 000
2041512	GFP rat : Bâtiments, installations	0	0	0	0	0	0	0	0	0	2 153 434	0	2 153 434
2041621	CCAS : Bien mobilier, matériel	0	0	0	0	0	0	0	31 282	0	0	0	31 282
2041622	CCAS : Bâtiments, installations	0	0	0	0	0	0	0	261 751	0	0	0	261 751
204171	Autres EPL : Bien mobilier, matériel	0	0	0	40 000	50 708	0	0	0	0	0	0	90 708
204172	Autres EPL : Bâtiments, installations	0	0	0	0	0	100 000	0	0	883 475	65 100	0	1 048 575
204181	Autres org pub - Bie ns mob, mat, études	0	0	0	0	0	0	0	0	0	41 992	0	41 992

Ville de Bordeaux - Budget principal - CA - 2014

Art. (1)	Libellé	01 Opérations non ventilables	0 Services généraux administrat° publiques	1 Sécurité et salubrité publiques	2 Enseignement - Formation	3 Culture	4 Sport et jeunesse	5 Interventions sociales et santé	6 Famille	7 Logement	8 Aménagt et services urbains, environnement	9 Action économique	TOTAL
204182	Autres org pub - Bâtiments et installat°	0	0	0	0	94 500	0	0	0	0	520 000	0	614 500
204183	Autres org pub-Proj infrastruct int nat.	0	0	0	0	0	0	0	0	0	1 262 000	0	1 262 000
20421	Privé : Bien mobilier, matériel	0	12 000	0	47 340	30 000	130 000	0	0	0	0	0	219 340
20422	Privé : Bâtiments, installations	0	27 695	0	0	426 186	363 199	112 217	188 000	9 311 335	864 140	277 749	11 570 521
21	Immobilisations corporelles	0	12 401 861	108 550	1 425 925	7 407 420	440 092	0	225 721	0	2 201 554	148 648	24 359 772
2111	Terrains nus	0	4 086	0	0	0	0	0	0	0	0	0	4 086
2113	Terrains aménagés autres que voirie	0	0	0	0	0	50 591	0	0	0	90 631	0	141 222
2115	Terrains bâtis	0	7 100 000	0	3 104	0	0	0	949	0	0	0	7 104 053
2121	Plantations d'arbres et d'arbustes	0	0	0	0	1 834	0	0	0	0	121 063	0	122 897
21311	Hôtel de ville	0	0	0	0	0	0	0	0	0	25 000	0	25 000
21312	Bâtiments scolaires	0	0	0	60 000	0	0	0	0	0	0	0	60 000
21318	Autres bâtiments publics	0	5 000	0	0	0	0	0	0	0	0	0	5 000
2135	Installations générales, agencements	0	0	0	0	0	0	0	0	0	54 000	0	54 000
2138	Autres constructions	0	830 000	0	0	4 695 902	0	0	0	0	0	0	5 525 902
21571	Matériel roulant	0	0	0	0	0	73 094	0	0	0	1 033 503	0	1 106 597
2158	Autres inst.,matériel,outil. techniques	0	155 285	0	47 499	95 234	20 880	0	0	0	356 891	0	675 789
2161	Oeuvres et objets d'art	0	0	0	0	211 271	0	0	0	0	0	0	211 271
2162	Fonds anciens des bibliothèques et musée	0	0	0	0	11 376	0	0	0	0	0	0	11 376
2168	Autres collections et oeuvres d'art	0	0	0	872	986 663	0	0	0	0	0	0	987 535
2182	Matériel de transport	0	1 223 118	4 039	0	1 150	0	0	0	0	392 479	0	1 620 786
2183	Matériel de bureau et informatique	0	1 989 005	59 755	422 894	349 277	2 107	0	31 445	0	35 355	119 350	3 009 189
2184	Mobilier	0	237 984	3 303	446 661	305 092	57 715	0	57 891	0	19 998	0	1 128 645
2188	Autres immobilisations corporelles	0	857 383	41 453	444 894	749 622	235 705	0	135 437	0	72 634	29 298	2 566 426
22	Immobilisations reçues en affectation	0	0	0	0	0	0	0	0	0	0	0	0
23	Immobilisations en cours	0	36 608 148	159 959	13 310 720	23 240 076	15 368 256	1 133	5 271 916	15 000	26 263 073	25 556 395	145 794 675
2312	Agencements et aménagements de terrains	0	0	0	0	0	837 613	0	0	0	9 883 910	0	10 721 523
2313	Constructions	0	13 022 184	140 682	12 575 164	22 784 284	13 248 289	1 133	5 184 801	15 000	866 546	25 315 846	93 153 930
2315	Installat°, matériel et outillage techni	0	471 627	0	0	0	20 193	0	0	0	7 733 345	151 687	8 376 851
2316	Restauration collections, oeuvres d'art	0	0	0	0	351 801	0	0	0	0	0	0	351 801
2318	Autres immo. corporelles en cours	0	264 323	19 277	556 041	81 811	504 189	0	45 144	0	7 779 272	9 000	9 259 055
232	Immobilisations incorporées en cours	0	28 600	0	0	1 178	0	0	0	0	0	0	29 778

Ville de Bordeaux - Budget principal - CA - 2014

Art. (1)	Libellé	01 Opérations non ventilables	0 Services généraux administrat° publiques	1 Sécurité et salubrité publiques	2 Enseignement - Formation	3 Culture	4 Sport et jeunesse	5 Interventions sociales et santé	6 Famille	7 Logement	8 Aménagt et services urbains, environnement	9 Action économique	TOTAL
235	Part investissement PPP	0	22 885 184	0	0	0	0	0	0	0	0	0	22 885 184
238	Avances versées commandes immo. incorp.	0	136 230	0	179 515	21 002	757 972	0	41 972	0	0	79 863	1 216 553
26	Participat° et créances rattachées	0	1 458 100	0	50 000	0	0	0	0	0	0	500 000	2 008 100
261	Titres de participation	0	479 300	0	0	0	0	0	0	0	0	500 000	979 300
269	Versements à effectuer titre non libéré	0	978 800	0	50 000	0	0	0	0	0	0	0	1 028 800
27	Autres immobilisations financières	0	5 164 188	0	0	0	0	0	0	0	0	0	5 164 188
275	Dépôts et cautionnements versés	0	16 637	0	0	0	0	0	0	0	0	0	16 637
2764	Créances sur personnes de droit privé	0	5 147 551	0	0	0	0	0	0	0	0	0	5 147 551
	Opérations d'équipement	0	0	0	0	0	0	0	0	0	0	0	0
	Opérations pour compte de tiers	0	156 913	230 000	2 000 000	0	0	0	0	137 100	8 029 923	157 174	10 711 110
454104	Travaux d'office de la surveillance administrative (dép)	0	156 913	0	0	0	0	0	0	0	0	0	156 913
454105	Travaux d'office de l'Hygiène (dép)	0	0	230 000	0	0	0	0	0	0	0	0	230 000
458118	Dispositif Lutte contre la précarité énergétique (dép)	0	0	0	0	0	0	0	0	52 900	0	0	52 900
458119	OUC - Commerce et artisanat (dép)	0	0	0	0	0	0	0	0	0	0	157 174	157 174
458120	Aménagement de l'espace Saint Michel - Participation de la CUB	0	0	0	0	0	0	0	0	0	7 931 523	0	7 931 523
458121	Opération campus - Participation de l'Université de Bordeaux - Dépenses	0	0	0	1 000 000	0	0	0	0	0	0	0	1 000 000
458122	PNRQAD Bordeaux Recentre - OPAH RU participation CUB	0	0	0	0	0	0	0	0	84 200	0	0	84 200
458124	Opération campus - Participation de la Communauté Urbaine de Bordeaux - Dépenses	0	0	0	1 000 000	0	0	0	0	0	0	0	1 000 000
458125	Aménagement de la place André Meunier - Participation de la CUB	0	0	0	0	0	0	0	0	0	98 400	0	98 400
	Dépenses d'ordre	7 185 295	0	0	0	0	0	0	0	0	0	0	7 185 295
040	Opérat° ordre transfert entre sections	1 814 089	0	0	0	0	0	0	0	0	0	0	1 814 089
13911	Etat et établissements nationaux	124 541	0	0	0	0	0	0	0	0	0	0	124 541
13912	Sub. transf cpte résult. Régions	43 357	0	0	0	0	0	0	0	0	0	0	43 357
13913	Sub. transf cpte résult. Départements	16 800	0	0	0	0	0	0	0	0	0	0	16 800

Ville de Bordeaux - Budget principal - CA - 2014

Art. (1)	Libellé	01 Opérations non ventilables	0 Services généraux administrat° publiques	1 Sécurité et salubrité publiques	2 Enseignement - Formation	3 Culture	4 Sport et jeunesse	5 Interventions sociales et santé	6 Famille	7 Logement	8 Aménagt et services urbains, environnement	9 Action économique	TOTAL
139151	Sub. transf. cpté résult. GFP de rattach.	52 840	0	0	0	0	0	0	0	0	0	0	52 840
13917	Sub. transf. cpté résult. Budget communaut	83 938	0	0	0	0	0	0	0	0	0	0	83 938
13918	Autres subventions d'équipement	75 813	0	0	0	0	0	0	0	0	0	0	75 813
192	Plus ou moins-values sur cession immo.	1 144 243	0	0	0	0	0	0	0	0	0	0	1 144 243
2312	Agencements et aménagements de terrains	271 523	0	0	0	0	0	0	0	0	0	0	271 523
28031	Frais d'études	1 033	0	0	0	0	0	0	0	0	0	0	1 033
041	Opérations patrimoniales	5 371 206	0	0	0	0	0	0	0	0	0	0	5 371 206
2031	Frais d'études	4 776	0	0	0	0	0	0	0	0	0	0	4 776
204412	Sub net org pub - Bâtiments, installé*	316 764	0	0	0	0	0	0	0	0	0	0	316 764
2111	Terrains nus	55 530	0	0	0	0	0	0	0	0	0	0	55 530
2115	Terrains bâtis	463 000	0	0	0	0	0	0	0	0	0	0	463 000
21312	Bâtiments scolaires	1 897 000	0	0	0	0	0	0	0	0	0	0	1 897 000
2312	Agencements et aménagements de terrains	2 691	0	0	0	0	0	0	0	0	0	0	2 691
2313	Constructions	987 084	0	0	0	0	0	0	0	0	0	0	987 084
238	Avances versées commandes immo. incorp.	353 474	0	0	0	0	0	0	0	0	0	0	353 474
261	Titres de participation	978 800	0	0	0	0	0	0	0	0	0	0	978 800
2762	Créances transfert droit déduct° TVA	312 088	0	0	0	0	0	0	0	0	0	0	312 088
001	Solde d'exécution reporté de N-1	72 266 955	0	0	0	0	0	0	0	0	0	0	72 266 955

RECETTES												
	198 430 037	13 493 621	2 424 738	5 351 791	44 128 669	2 100	47 233	531 070	11 322 600	18 190 463	294 171 439	
Total recettes d'investissement												
Recettes réelles	156 315 552	13 493 621	2 424 738	5 351 791	44 128 669	2 100	47 233	531 070	11 322 600	18 190 463	252 056 954	
010 Stocks	0	0	0	0	0	0	0	0	0	0	0	
10 Dotations, fonds divers et réserves	48 707 827	0	0	0	0	0	0	0	0	0	48 707 827	
10222 FCTVA	12 203 879	0	0	0	0	0	0	0	0	0	12 203 879	
10223 TLE	220 044	0	0	0	0	0	0	0	0	0	220 044	
1068 Excédents de fonctionnement capitalisés	36 283 904	0	0	0	0	0	0	0	0	0	36 283 904	

Ville de Bordeaux - Budget principal - CA - 2014

Art. (1)	Libellé	01 Opérations non ventilables	0 Services généraux administrat° publiques	1 Sécurité et salubrité publiques	2 Enseignement - Formation	3 Culture	4 Sport et jeunesse	5 Interventions sociales et santé	6 Famille	7 Logement	8 Aménagt et services urbains, environnement	9 Action économique	TOTAL
13	Subventions d'investissement	0	2 780 814	20 000	2 424 738	5 351 644	43 823 514	0	46 656	443 870	7 264 200	18 095 355	80 250 791
1311	Subv. transf. Etat et établ. Nationaux	0	0	20 000	0	192 222	0	0	0	213 618	276 000	0	701 840
1312	Subv. transf. Régions	0	0	0	48 600	39 948	0	0	0	0	0	0	88 548
1313	Subv. transf. Départements	0	0	0	0	0	0	0	0	17 280	0	0	17 280
13151	Subv. transf. GFP de rattachement	0	0	0	0	0	0	0	0	112 000	729 731	0	841 731
1318	Autres subventions d'équipement transf.	0	0	0	0	0	0	0	0	0	25 226	0	25 226
1321	Subv. non transf. Etat, établ. nationaux	0	171 993	0	1 620 000	3 279 527	28 624 434	0	0	100 972	946 326	86 304	34 829 556
1322	Subv. non transf. Régions	0	1 464 338	0	0	1 509 947	10 745 000	0	0	0	0	1 413 691	15 132 976
1323	Subv. non transf. Départements	0	624 469	0	0	90 000	344 448	0	46 656	0	148 200	800 000	2 053 773
13241	Subv. non transf. Communes du GFP	0	0	0	16 913	0	0	0	0	0	0	0	16 913
13251	Subv. non transf. GFP de rattachement	0	249 949	0	0	0	3 000 000	0	0	0	328 296	297 694	3 875 940
1326	Subv. non transf. Autres E.P.L.	0	0	0	0	0	24 832	0	0	0	0	0	24 832
1327	Subv. non transf. Budget communautaire	0	0	0	0	0	0	0	0	0	0	5 297 666	5 297 666
1328	Autres subventions d'équip. non transf.	0	270 064	0	2 883	240 000	684 800	0	0	0	876 553	10 200 000	12 274 300
1343	P.A.E. non transférable	0	0	0	736 342	0	400 000	0	0	0	1 780 434	0	2 916 776
1346	Participat° voirie et réseaux non transf	0	0	0	0	0	0	0	0	0	2 153 434	0	2 153 434
16	Emprunts et dettes assimilées	107 607 725	5 147 551	0	0	0	0	2 100	0	0	0	0	112 757 376
1641	Emprunts en euros	107 607 725	0	0	0	0	0	0	0	0	0	0	107 607 725
165	Dépôts et cautions reçus	0	0	0	0	0	0	2 100	0	0	0	0	2 100
168751	Dettes - GFP de rattachement	0	5 147 551	0	0	0	0	0	0	0	0	0	5 147 551
18	Compte de liaison : affectat° (BA, régie)	0	0	0	0	0	0	0	0	0	0	0	0
20	Immobilisations incorporelles	0	0	0	0	0	0	0	0	0	0	0	0
204	Subventions d'équipement versées	0	0	0	0	0	0	0	0	3 000	0	0	3 000
20421	Privé : Bien mobilier, matériel	0	0	0	0	0	0	0	0	3 000	0	0	3 000
21	Immobilisations corporelles	0	0	0	0	0	0	0	0	0	0	0	0
22	Immobilisations reçues en affectation	0	0	0	0	0	0	0	0	0	0	0	0
23	Immobilisations en cours	0	46 205	0	0	147	192	0	577	0	0	0	47 122
2313	Constructions	0	46 205	0	0	147	192	0	577	0	0	0	47 122

Ville de Bordeaux - Budget principal - CA - 2014

Art. (1)	Libellé	01 Opérations non ventilables	0 Services généraux administrat° publiques	1 Sécurité et salubrité publiques	2 Enseignement - Formation	3 Culture	4 Sport et jeunesse	5 Interventions sociales et santé	6 Famille	7 Logement	8 Aménagt et services urbains, environnement	9 Action économique	TOTAL
26	Participat° et créances rattachées	0	0	0	0	0	0	0	0	0	0	0	0
27	Autres immobilisations financières	0	5 361 916	0	0	0	304 963	0	0	0	0	0	5 666 879
275	Dépôts et cautionnements versés	0	2 500	0	0	0	0	0	0	0	0	0	2 500
2762	Créances transfert droit déduct° TVA	0	0	0	0	0	304 963	0	0	0	0	0	304 963
276341	Créance Communes du GFP	0	140 000	0	0	0	0	0	0	0	0	0	140 000
2764	Créances sur personnes de droit privé	0	5 219 416	0	0	0	0	0	0	0	0	0	5 219 416
Opérations pour compte de tiers		0	157 136	229 115	0	0	0	0	0	84 200	4 058 400	95 108	4 623 958
454204	Travaux d'office de la surveillance administrative (rec)	0	157 136	0	0	0	0	0	0	0	0	0	157 136
454205	Travaux d'office de l'Hygiène (rec)	0	0	229 115	0	0	0	0	0	0	0	0	229 115
458219	OUC - Commerce et artisanat (rec)	0	0	0	0	0	0	0	0	0	0	95 108	95 108
458220	Aménagement de l'espace Saint Michel - Participation de la CUB	0	0	0	0	0	0	0	0	0	3 960 000	0	3 960 000
458222	PNRQAD Bordeaux Recentre - Michel - Participation de la CUB	0	0	0	0	0	0	0	0	84 200	0	0	84 200
458225	OPAH RU participation CUB	0	0	0	0	0	0	0	0	0	98 400	0	98 400
Aménagement de la place André Meunier - Participation de la CUB		0	0	0	0	0	0	0	0	0	0	0	0
Recettes d'ordre		42 114 485	0	0	0	0	0	0	0	0	0	0	42 114 485
040	Opérat° ordre transfert entre sections	36 743 279	0	0	0	0	0	0	0	0	0	0	36 743 279
192	Plus ou moins-values sur cession immo.	10 667 857	0	0	0	0	0	0	0	0	0	0	10 667 857
2113	Terrains aménagés autres que voirie	4 288 244	0	0	0	0	0	0	0	0	0	0	4 288 244
2115	Terrains bâtis	6 506 378	0	0	0	0	0	0	0	0	0	0	6 506 378
2118	Autres terrains	131	0	0	0	0	0	0	0	0	0	0	131
21311	Hôtel de ville	2 585 632	0	0	0	0	0	0	0	0	0	0	2 585 632
21318	Autres bâtiments publics	1 123 238	0	0	0	0	0	0	0	0	0	0	1 123 238
2132	Immeubles de rapport	1 021 700	0	0	0	0	0	0	0	0	0	0	1 021 700
21538	Autres réseaux	6 120	0	0	0	0	0	0	0	0	0	0	6 120
2158	Autres inst.,matériel,outil. techniques	27 963	0	0	0	0	0	0	0	0	0	0	27 963
28031	Frais d'études	1 487 974	0	0	0	0	0	0	0	0	0	0	1 487 974
2804112	Subv. Etat : Bâtiments, installations	94 806	0	0	0	0	0	0	0	0	0	0	94 806
2804121	Subv. Régions : Bien mobilier, matériel	1 637	0	0	0	0	0	0	0	0	0	0	1 637
2804122	Subv. Régions : Bâtiments, installations	89 829	0	0	0	0	0	0	0	0	0	0	89 829

Ville de Bordeaux - Budget principal - CA - 2014

Art. (1)	Libellé	01 Opérations non ventilables	0 Services généraux administrat° publiques	1 Sécurité et salubrité publiques	2 Enseignement - Formation	3 Culture	4 Sport et jeunesse	5 Interventions sociales et santé	6 Famille	7 Logement	8 Aménagt et services urbains, environnement	9 Action économique	TOTAL
2804132	Subv. Dpt : Bâtiments, installations	29 642	0	0	0	0	0	0	0	0	0	0	29 642
28041412	Subv.Che GFP : Bâtiments, installations	63 852	0	0	0	0	0	0	0	0	0	0	63 852
28041511	GFP rat : Bien mobilier, matériel	2 674	0	0	0	0	0	0	0	0	0	0	2 674
28041512	GFP rat : Bâtiments, installations	533 398	0	0	0	0	0	0	0	0	0	0	533 398
28041621	CCAS : Bien mobilier, matériel	347	0	0	0	0	0	0	0	0	0	0	347
28041622	CCAS : Bâtiments, installations	23 673	0	0	0	0	0	0	0	0	0	0	23 673
2804171	Autres EPL : Bien mobilier, matériel	62 000	0	0	0	0	0	0	0	0	0	0	62 000
2804172	Autres EPL : Bâtiments, installations	70 732	0	0	0	0	0	0	0	0	0	0	70 732
2804181	Autres org pub - Biens mob, mat, études	44 593	0	0	0	0	0	0	0	0	0	0	44 593
2804182	Autres org pub - Bâtiments et installer°	24 000	0	0	0	0	0	0	0	0	0	0	24 000
2804183	Autres org pub-Proj infrastruct int nat.	110 798	0	0	0	0	0	0	0	0	0	0	110 798
280421	Privé : Bien mobilier, matériel	1 206 103	0	0	0	0	0	0	0	0	0	0	1 206 103
280422	Privé : Bâtiments, installations	960 222	0	0	0	0	0	0	0	0	0	0	960 222
2804412	Sub nat org pub - Bâtiments, installer°	133 808	0	0	0	0	0	0	0	0	0	0	133 808
2804413	Sub nat org pub-Proj infrastruct int nat	26 791	0	0	0	0	0	0	0	0	0	0	26 791
28051	Concessions et droits similaires	1 325 597	0	0	0	0	0	0	0	0	0	0	1 325 597
28121	Plantations d'arbres et d'arbustes	21 683	0	0	0	0	0	0	0	0	0	0	21 683
281571	Matériel roulant	666 550	0	0	0	0	0	0	0	0	0	0	666 550
281578	Autre matériel et outillage de voirie	9 379	0	0	0	0	0	0	0	0	0	0	9 379
28158	Autres installer°, matériel et outillage	274 164	0	0	0	0	0	0	0	0	0	0	274 164
28182	Matériel de transport	638 204	0	0	0	0	0	0	0	0	0	0	638 204
28183	Matériel de bureau et informatique	1 378 716	0	0	0	0	0	0	0	0	0	0	1 378 716
28184	Mobilier	768 127	0	0	0	0	0	0	0	0	0	0	768 127
28185	Cheptel	4 767	0	0	0	0	0	0	0	0	0	0	4 767
28188	Autres immo. corporelles	461 960	0	0	0	0	0	0	0	0	0	0	461 960
041	Opérations patrimoniales	5 371 206	0	0	0	0	0	0	0	0	0	0	5 371 206
1328	Autres subventions d'équip. non transf.	2 360 000	0	0	0	0	0	0	0	0	0	0	2 360 000
2031	Frais d'études	122 483	0	0	0	0	0	0	0	0	0	0	122 483
204412	Sub nat org pub - Bâtiments, installer°	55 530	0	0	0	0	0	0	0	0	0	0	55 530

Ville de Bordeaux - Budget principal - CA - 2014

Art. (1)	Libellé	01 Opérations non ventilables	0 Services généraux administrat° publiques	1 Sécurité et salubrité publiques	2 Enseignement - Formation	3 Culture	4 Sport et jeunesse	5 Interventions sociales et santé	6 Famille	7 Logement	8 Aménagt et services urbains, environnement	9 Action économique	TOTAL
2111	Terrains nus	0	0	0	0	0	0	0	0	0	0	0	0
2113	Terrains aménagés autres que voirie	316 763	0	0	0	0	0	0	0	0	0	0	316 763
2313	Constructions	670 337	0	0	0	0	0	0	0	0	0	0	670 337
238	Avances versées commandés immo. incorp.	867 292	0	0	0	0	0	0	0	0	0	0	867 292
269	Versements à effectuer titre non libéré	978 800	0	0	0	0	0	0	0	0	0	0	978 800
001	Solde d'exécution reporté de N-1	0	0	0	0	0	0	0	0	0	0	0	0

FONCTIONNEMENT

DEPENSES													
Total dépenses de fonctionnement													
Dépenses réelles													
		51 592 516	104 919 597	11 276 126	43 469 938	53 649 861	32 432 962	13 420 107	35 612 518	1 177 976	32 650 093	9 461 874	389 663 568
011	Charges à caractère général	89	39 684 724	553 742	12 484 799	4 634 094	2 686 375	398 749	3 972 796	29 952	9 832 287	3 522 302	77 799 911
60611	Eau et assainissement	0	1 653 315	0	0	0	0	0	0	0	0	0	1 653 315
60612	Energie - Electricité	0	4 614 059	0	0	1 244	0	0	0	0	2 368 667	0	6 983 990
60613	Chauffage urbain	0	115 156	0	0	0	0	0	0	0	0	0	115 156
60621	Combustibles	0	2 964 382	0	0	652	12 773	0	0	0	8 446	0	2 986 253
60622	Carburants	0	1 154 813	0	0	0	35 910	0	0	0	34 590	0	1 225 313
60623	Alimentation	0	169 525	7 497	0	14 623	140	78 603	266 010	0	3 470	0	539 868
60628	Autres fournitures non stockées	0	79 020	58 674	2 839	0	3 499	163	16 164	0	0	0	160 360
60631	Fournitures d'entretien	0	35 236	1 035	365 292	40 829	69 251	11 208	801	0	33 975	105	557 731
60632	Fournitures de petit équipement	0	1 234 951	9 176	102 259	92 121	163 472	35 505	40 270	0	191 424	134	1 869 313
60633	Fournitures de voirie	0	13 941	0	0	0	0	0	0	0	707 767	4 524	726 231
60636	Vêtements de travail	0	534 059	17 582	18 383	163	6 582	0	0	0	2 838	301	579 907
6064	Fournitures administratives	0	234 489	1 948	1 280	43 568	5 066	1 555	6 489	0	12 861	349	307 604
6065	Livres, disques, ... (médiathèque)	0	1 131	0	0	62 380	0	0	5 351	0	1 366	0	70 228
6067	Fournitures scolaires	0	0	0	675 716	0	0	0	0	0	0	0	675 716
6068	Autres matières et fournitures	0	1 116 137	101 510	46 035	448 669	289 479	1 255	20 508	0	758 970	723	2 783 286
611	Contrats de prestations de services	0	1 770 452	114 034	9 171 141	94 470	61 210	5 380	2 040 657	0	1 066 917	1 404 840	15 729 101
6122	Crédit-bail mobilier	0	780 325	0	0	0	0	0	0	0	0	0	780 325
6125	Crédit-bail immobilier	0	0	0	0	0	0	0	0	0	0	0	568 094
6132	Locations immobilières	0	966 522	18 589	0	145 491	273 740	0	130 272	0	0	0	1 731 129
6135	Locations mobilières	0	970 007	11 865	162 544	214 461	69 027	3 024	172 821	0	944 120	11 302	2 559 170
614	Charges locatives et de copropriété	0	156 747	0	0	35 529	3 321	0	22 842	0	0	351 247	569 687

Ville de Bordeaux - Budget principal - CA - 2014

Art. (1)	Libellé	01 Opérations non ventilables	0 Services généraux administrat° publiques	1 Sécurité et salubrité publiques	2 Enseignement - Formation	3 Culture	4 Sport et jeunesse	5 Interventions sociales et santé	6 Famille	7 Logement	8 Aménagt et services urbains, environnement	9 Action économique	TOTAL
61521	Entretien terrains	0	0	0	0	0	84 642	0	0	0	5 205	0	89 847
61522	Entretien bâtiments	0	575 677	0	218 115	99 814	292 010	28 154	12 669	0	62 214	4 379	1 293 032
61523	Entretien voies et réseaux	0	6 393	0	0	0	0	17 459	0	0	2 208 575	5 385	2 237 812
61551	Entretien matériel roulant	0	173 714	0	0	398	1 320	0	0	0	58 343	0	233 775
61558	Entretien autres biens mobiliers	0	136 133	4 763	29 852	71 273	56 835	719	1 467	0	124 097	-6	425 134
6156	Maintenance	0	6 241 101	119 387	400 360	123 416	135 667	0	45 044	0	785 095	12 906	7 862 976
616	Primes d'assurances	0	1 500 991	0	0	2 007	0	0	0	0	0	0	1 502 997
617	Etudes et recherches	0	162 064	0	0	0	16 583	0	0	0	92 637	0	271 285
6182	Documentation générale et technique	0	133 169	4 141	3 039	245 157	3 939	1 092	2 325	0	12 570	2 445	407 877
6184	Versements à des organismes de formation	0	659 898	0	0	2 064	0	0	0	0	1 104	0	663 066
6185	Frais de colloques et de séminaires	0	6 568	0	0	0	0	0	0	0	23 371	900	30 839
6188	Autres frais divers	0	293 697	0	336 834	252 346	276 895	0	0	0	34 367	0	1 194 139
6225	Indemnités aux comptable et régisseurs	0	4 696	330	0	2 400	920	840	430	0	330	0	9 948
6226	Honoraires	0	903 792	0	0	138 284	0	40 236	30 363	29 952	1 369	70 330	1 214 326
6227	Frais d'actes et de contentieux	0	353 959	0	0	0	0	0	0	0	236	0	354 195
6228	Divers	0	2 837 309	9 097	9 066	487 115	114 002	16 726	157 093	0	32 541	500 612	4 163 561
6231	Annonces et insertions	0	433 497	0	840	61 221	0	4 933	0	0	0	5 864	506 355
6232	Fêtes et cérémonies	0	367 627	0	450	7 188	7 391	20 312	8 883	0	0	1 000	412 850
6233	Foires et expositions	0	24 209	0	0	0	0	0	0	0	0	0	24 209
6236	Catalogues et imprimés	0	447 246	4 321	5 670	247 181	15 247	12 458	31 351	0	17 144	3 393	784 013
6237	Publications	0	418 839	0	0	0	1 004	0	0	0	0	-1 052	418 790
6238	Divers	0	83 871	0	0	0	0	0	1 100	0	710	408	86 090
6241	Transports de biens	0	11 905	0	156	312 930	1 590	0	0	0	1 189	0	327 770
6247	Transports collectifs	0	55 475	0	685 997	5 194	86 831	0	43 186	0	0	447	877 130
6248	Divers	0	17 097	0	0	0	0	0	0	0	0	0	17 097
6251	Voyages et déplacements	0	304 271	0	36 715	5 672	0	0	0	0	733	0	347 390
6255	Frais de déménagement	0	96 460	0	23 517	0	0	0	0	0	0	0	119 976
6256	Missions	89	80 588	3 578	1 799	37 581	5 315	3 299	3 772	0	8 227	3 714	147 962
6257	Réceptions	0	632 050	532	0	150 609	8 145	3 339	21 064	0	7 408	41 047	864 194
6261	Frais d'affranchissement	0	542 079	0	0	3 417	0	296	7 663	0	0	0	553 474
6262	Frais de télécommunications	0	824 597	57 015	350	6 814	21 046	350	46 274	0	65 975	0	1 022 420
627	Services bancaires et assimilés	0	212 107	8 411	0	0	0	0	0	0	0	0	220 518
6281	Concours divers (cotisations)	0	227 481	0	0	25 033	31 126	111 923	1 000	0	32 078	97 046	525 686

Ville de Bordeaux - Budget principal - CA - 2014

Art. (1)	Libellé	01 Opérations non ventilables	0 Services généraux administrat° publiques	1 Sécurité et salubrité publiques	2 Enseignement - Formation	3 Culture	4 Sport et jeunesse	5 Interventions sociales et santé	6 Famille	7 Logement	8 Aménagt et services urbains, environnement	9 Action économique	TOTAL
6282	Frais de gardiennage (églises, forêts,	0	266 614	75	0	684 680	65 656	0	0	0	58 783	210 279	1 296 095
6283	Frais de nettoyage des locaux	0	244 602	0	0	452 692	158 747	0	8 500	0	62 356	10 217	937 115
6284	Redevances pour services rendus	0	0	0	0	0	0	0	754 229	0	0	0	754 229
62878	Remb. frais à d'autres organismes	0	135 321	0	41 196	0	306 995	-99	72 458	0	0	0	555 872
6288	Autres services extérieurs	0	319 848	0	145 354	3 626	946	0	179	0	0	14 856	484 808
63512	Taxes foncières	0	1 338 996	0	0	0	0	0	0	0	0	0	1 338 996
6355	Taxes et impôts sur les véhicules	0	10 832	0	0	0	0	0	0	0	0	0	10 832
6358	Autres droits	0	0	180	0	0	0	0	0	0	200	0	380
637	Autres impôts, taxes (autres organismes)	0	35 685	0	0	1 772	53	21	1 541	0	0	0	39 071
012	Charges de personnel, frais assimilés	0	57 437 443	10 722 384	24 311 600	27 927 801	10 469 080	3 189 537	24 581 567	0	21 760 616	1 858 751	182 258 781
6218	Autre personnel extérieur	0	7 120	0	0	0	36 589	0	0	0	0	0	43 709
6331	Versement de transport	0	617 374	116 943	281 076	322 897	116 488	35 513	277 715	0	233 438	20 428	2 021 871
6332	Cotisations versées au F.N.A.L.	0	154 376	29 236	70 270	80 728	29 233	8 886	69 420	0	58 362	5 107	505 619
6336	Cotisations CNFPT et CDGFPT	0	344 876	58 861	142 835	162 732	59 086	15 933	134 950	0	117 907	10 453	1 047 633
6338	Autres impôts, taxes sur rémunérations	0	773	0	0	2 573	0	0	0	0	0	0	3 346
64111	Rémunération principale titulaires	0	23 635 275	5 352 679	11 886 986	13 838 379	5 591 469	1 234 075	10 918 197	0	11 122 958	822 045	84 402 066
64112	NBI, SFT, indemnité résidence	0	673 579	182 075	385 492	290 426	152 590	49 952	283 659	0	399 673	24 466	2 441 912
64116	Indemnités préavis, licenciement titul.	0	1 477	0	0	1 486	0	0	0	0	0	0	2 963
64118	Autres indemnités titulaires	0	7 461 676	1 638 785	2 303 592	2 860 308	1 286 386	312 021	2 524 531	0	3 374 418	272 179	22 033 897
64131	Rémunérations non tit.	0	7 867 655	522 714	2 578 752	2 638 511	356 315	534 151	3 923 449	0	625 571	231 715	19 278 834
64136	Indemnités préavis, licenciement non tit	0	18 378	0	0	0	0	0	0	0	0	0	18 378
6417	Rémunérations des apprentis	0	197 940	0	73 669	42 703	5 666	3 512	53 141	0	140 062	0	516 693
6451	Cotisations à l'I.R.S.S.A.F.	0	6 166 157	1 048 708	2 724 913	3 059 593	1 041 878	275 011	2 806 929	0	2 065 042	199 569	19 387 799
6453	Cotisations aux caisses de retraites	0	8 118 737	1 772 383	3 859 363	4 568 989	1 793 014	430 233	3 585 939	0	3 613 395	272 789	28 004 843
6455	Cotisations pour assurance du personnel	0	108 706	0	0	0	0	0	0	0	0	0	108 706
6456	Versement au F.N.C. supplément familial	0	351 340	0	0	0	0	0	0	0	0	0	351 340
6457	Cotis. sociales liées à l'apprentissage	0	13 544	0	4 651	2 953	366	253	3 637	0	9 790	0	35 195
6458	Cotis. aux autres organismes sociaux	0	0	0	0	65 521	0	0	0	0	0	0	65 521
64731	Allocations chômage versées directement	0	1 241 694	0	0	0	0	0	0	0	0	0	1 241 694

Ville de Bordeaux - Budget principal - CA - 2014

Art. (1)	Libellé	01 Opérations non ventilables	0 Services généraux administrat° publiques	1 Sécurité et salubrité publiques	2 Enseignement - Formation	3 Culture	4 Sport et jeunesse	5 Interventions sociales et santé	6 Famille	7 Logement	8 Aménagt et services urbains, environnement	9 Action économique	TOTAL
6475	Médecine du travail, pharmacie	0	158 049	0	0	0	0	0	0	0	0	0	158 049
6478	Autres charges sociales diverses	0	0	0	0	0	0	289 996	0	0	0	0	289 996
6488	Autres charges	0	298 717	0	0	0	0	0	0	0	0	0	298 717
014	Aténuations de produits	1 370 000	0	0	0	0	0	0	0	0	0	0	1 370 000
739113	Reversements conventionnels de fiscalité	120 269	0	0	0	0	0	0	0	0	0	0	120 269
7398	Reverst., restitut° et prélèvt divers	1 249 731	0	0	0	0	0	0	0	0	0	0	1 249 731
65	Autres charges de gestion courante	96 031	6 754 265	0	6 558 082	21 080 411	18 075 428	9 831 820	7 058 155	1 148 024	1 045 928	4 080 820	75 728 964
651	Redevances pour licences, logiciels, ...	0	3 488	0	0	36 348	385	0	2 720	0	43	0	42 984
6531	Indemnités	0	1 206 060	0	0	0	0	0	0	0	0	0	1 206 060
6532	Frais de mission	0	104 176	0	0	0	0	0	0	0	0	0	104 176
6533	Cotisations de retraite	0	133 116	0	0	0	0	0	0	0	0	0	133 116
6534	Cotis. de sécurité sociale - part patron	0	276 662	0	0	0	0	0	0	0	0	0	276 662
6535	Formation	0	14 283	0	0	0	0	0	0	0	0	0	14 283
6541	Créances admises en non-valeur	38 743	0	0	0	0	0	0	0	0	0	0	38 743
6542	Créances éteintes	57 288	0	0	0	0	0	0	0	0	0	0	57 288
6554	Contribut° organismes de regroupement	0	366	0	0	0	0	0	0	0	139 000	0	139 366
6558	Autres contributions obligatoires	0	0	0	3 019 156	0	0	0	0	0	0	0	3 019 156
65733	Subv. fonct. Départements	0	0	0	0	0	0	0	0	0	5 000	0	5 000
657351	Subv. fonct. GFP de rattachement	0	0	0	0	0	0	0	0	0	0	22 600	22 600
657362	Subv. fonct. CCAS	0	1 500	0	0	0	0	7 729 212	2 000	0	0	0	7 732 712
65737	Autres établissements publics locaux	0	0	0	3 252 576	16 620 900	0	0	0	0	0	0	19 873 476
65738	Subv. fonct. Autres organismes publics	0	0	0	0	0	0	0	0	0	0	62 024	62 024
6574	Subv. fonct. Associat°, personnes privée	0	5 014 594	0	286 350	4 423 163	18 075 043	2 102 608	7 053 435	1 148 024	901 885	3 996 196	43 001 298
658	Charges diverses de gestion courante	0	20	0	0	0	0	0	0	0	0	0	20
656	Frais fonctionnement des groupes d'élus	243 962	0	0	0	0	0	0	0	0	0	0	243 962
6561	Frais de personnel	180 277	0	0	0	0	0	0	0	0	0	0	180 277
6562	Matériel, équipement et fournitures	63 684	0	0	0	0	0	0	0	0	0	0	63 684
66	Charges financières	9 429 240	498 284	0	0	0	0	0	0	0	0	0	9 927 524

Ville de Bordeaux - Budget principal - CA - 2014

Art. (1)	Libellé	01 Opérations non ventilables	0 Services généraux administrat° publiques	1 Sécurité et salubrité publiques	2 Enseignement - Formation	3 Culture	4 Sport et jeunesse	5 Interventions sociales et santé	6 Famille	7 Logement	8 Aménagt et services urbains, environnement	9 Action économique	TOTAL
66111	Intérêts réglés à l'échéance	7 582 890	0	0	0	0	0	0	0	0	0	0	7 582 890
66112	Intérêts - Rattachement des ICNE	567 001	0	0	0	0	0	0	0	0	0	0	567 001
6615	Intérêts comptes courants et de dépôts	840 366	0	0	0	0	0	0	0	0	0	0	840 366
6618	Intérêts des autres dettes	0	498 272	0	0	0	0	0	0	0	0	0	498 272
666	Pertes de change	0	12	0	0	0	0	0	0	0	0	0	12
668	Autres charges financières	438 983	0	0	0	0	0	0	0	0	0	0	438 983
67	Charges exceptionnelles	1 951 054	544 880	0	115 456	7 555	1 202 078	0	0	0	11 262	0	3 832 286
6711	Intérêts moratoires, pénalités / marché	0	2 058	0	0	0	0	0	0	0	0	0	2 058
6713	Secours et dois	0	21 360	0	0	0	0	0	0	0	0	0	21 360
6714	Bourses et prix	0	19 026	0	115 456	0	0	0	0	0	0	0	134 482
6718	Autres charges exceptionnelles gestion	0	65 570	0	0	960	0	0	0	0	0	0	66 530
673	Titres annulés (sur exercices antérieurs	1 951 054	0	0	0	6 595	0	0	0	0	11 085	0	1 968 734
67443	Subv. aux fermiers et concessionnaires	0	0	0	0	0	1 034 294	0	0	0	0	0	1 034 294
678	Autres charges exceptionnelles	0	436 867	0	0	0	167 785	0	0	0	177	0	604 829
68	Dot. aux amortissements et provisions	1 758 861	0	0	0	0	0	0	0	0	0	0	1 758 861
6815	Dot. prov. pour risques fonct. courant	1 558 881	0	0	0	0	0	0	0	0	0	0	1 558 881
6817	Dot. prov. dépréc. actifs circulants	199 980	0	0	0	0	0	0	0	0	0	0	199 980
Dépenses d'ordre		36 743 279	0	0	0	0	0	0	0	0	0	0	36 743 279
042	Opérat° ordre transfert entre sections	36 743 279	0	0	0	0	0	0	0	0	0	0	36 743 279
675	Valeurs comptables immobilisations cédée	15 559 395	0	0	0	0	0	0	0	0	0	0	15 559 395
676	Différences sur réalisations (positives)	10 667 857	0	0	0	0	0	0	0	0	0	0	10 667 857
6811	Dot. amort. et prov. Immos incorporelles	10 516 027	0	0	0	0	0	0	0	0	0	0	10 516 027
043	Opérat° ordre intérieur de la section	0	0	0	0	0	0	0	0	0	0	0	0
002	Déficit de fonctionnement reporté	0	0	0	0	0	0	0	0	0	0	0	0

RECETTES

Ville de Bordeaux - Budget principal - CA - 2014

Art. (1)	Libellé	01 Opérations non ventilables	0 Services généraux administrat° publiques	1 Sécurité et salubrité publiques	2 Enseignement - Formation	3 Culture	4 Sport et jeunesse	5 Interventions sociales et santé	6 Famille	7 Logement	8 Aménagt et services urbains, environnement	9 Action économique	TOTAL
	Total recettes de fonctionnement	304 894 671	63 649 420	2 184 563	6 449 569	2 951 059	4 857 838	1 037 514	17 488 032	0	8 069 039	6 885 965	418 467 670
	Recettes réelles	296 700 362	63 649 420	2 184 563	6 449 569	2 951 059	4 857 838	1 037 514	17 488 032	0	8 069 039	6 885 965	410 273 361
013	Aténuations de charges	0	817 748	0	0	0	0	0	0	0	0	0	817 748
6419	Remboursements rémunérations personnel	0	401 785	0	0	0	0	0	0	0	0	0	401 785
6459	Rembourst charges SS et prévoyance	0	415 963	0	0	0	0	0	0	0	0	0	415 963
70	Produits des services, du domaine, vente	0	4 120 289	285 212	5 375 138	1 133 884	1 390 576	561 110	4 969 374	0	105 170	308 417	18 249 170
70311	Concessions cimetières (produit net)	0	263 061	0	0	0	0	0	0	0	0	0	263 061
70312	Redevances funéraires	0	10 868	0	0	0	0	0	0	0	0	0	10 868
70323	Redev. occupat° domaine public communal	0	1 471 632	0	0	0	59 771	0	2 000	0	0	277 704	1 811 107
70328	Autres droits stationnement et location	0	71	0	0	0	0	0	0	0	0	0	71
704	Travaux	0	0	0	0	3 717	0	0	0	0	92 828	0	96 546
7062	Redevances services à caractère culturel	0	0	0	0	766 871	12 320	0	0	0	9 992	0	789 183
70631	Redevances services à caractère sportif	0	0	0	0	0	1 206 006	0	0	0	0	0	1 206 006
7064	Taxes de désinfect° (services hygiène)	0	0	66 055	0	0	0	0	0	0	0	0	66 055
7066	Redevances services à caractère social	0	0	0	10 364	0	0	0	3 657 051	0	0	0	3 667 415
7067	Redev. services périscolaires et enseign	0	0	0	5 326 928	0	0	0	0	0	0	0	5 326 928
70688	Autres prestations de services	0	687 003	0	0	124	0	517 316	1 284 714	0	2 350	0	2 491 507
7078	Autres marchandises	0	0	17 403	0	10 255	0	0	0	0	0	0	27 658
7083	Locations diverses (autres qu'immeubles)	0	0	0	0	18 601	112 479	43 794	0	0	0	0	174 874
70848	Mise à dispo personnel autres organismes	0	596 203	201 754	0	0	0	0	0	0	0	0	797 957
70878	Remb. frais par d'autres redevables	0	1 091 451	0	37 846	3 886	0	0	25 609	0	0	30 713	1 189 505
7088	Produits activités annexes (abonnements)	0	0	0	0	330 430	0	0	0	0	0	0	330 430
73	Impôts et taxes	232 872 998	19 941 643	0	0	0	0	0	0	0	7 862 490	4 606 906	265 284 037

Ville de Bordeaux - Budget principal - CA - 2014

Art. (1)	Libellé	01 Opérations non ventilables	0 Services généraux administrat° publiques	1 Sécurité et salubrité publiques	2 Enseignement - Formation	3 Culture	4 Sport et jeunesse	5 Interventions sociales et santé	6 Famille	7 Logement	8 Aménagt et services urbains, environnement	9 Action économique	TOTAL
73111	Taxes foncières et d'habitation	196 377 043	0	0	0	0	0	0	0	0	0	0	196 377 043
7321	Atribution de compensation	20 959 898	0	0	0	0	0	0	0	0	0	0	20 959 898
7322	Dotatoin de solidarité communautaire	9 672 162	0	0	0	0	0	0	0	0	0	0	9 672 162
7336	Droits de place	0	0	0	0	0	0	0	0	0	1 496 411	2 628 347	4 124 758
7337	Droits de stationnement	0	0	0	0	0	0	0	0	0	5 293 565	0	5 293 565
7338	Autres taxes	0	0	0	0	0	0	0	0	0	66 633	0	66 633
7351	Taxe sur l'électricité	0	5 284 208	0	0	0	0	0	0	0	0	0	5 284 208
7362	Taxes de séjour	0	0	0	0	0	0	0	0	0	0	1 978 559	1 978 559
7363	Impôt sur les spectacles	0	7 622	0	0	0	0	0	0	0	0	0	7 622
7364	Prélèvement sur les produits des jeux	5 863 895	0	0	0	0	0	0	0	0	0	0	5 863 895
7368	Taxes locales sur la publicité extérieur	0	0	0	0	0	0	0	0	0	1 005 881	0	1 005 881
7381	Taxes additionnelles droits de mutation	0	14 649 813	0	0	0	0	0	0	0	0	0	14 649 813
74	Dotations et participations	63 172 879	1 556 523	1 892 723	988 317	752 160	3 467 030	476 404	12 518 010	0	24 085	0	84 848 130
7411	Dotatoin forfaitaire	55 964 440	0	0	0	0	0	0	0	0	0	0	55 964 440
74127	Dotatoin nationale de péréquation	790 417	0	0	0	0	0	0	0	0	0	0	790 417
745	Dotatoin spéciale instituteurs	14 040	0	0	0	0	0	0	0	0	0	0	14 040
746	Dotatoin générale de décentralisation	0	5 726	1 791 393	0	0	0	0	0	0	0	0	1 797 119
74718	Autres participatons Etat	0	121 776	101 330	685 362	304 956	255 967	283 854	169 800	0	18 460	0	1 941 504
7472	Participat° Régions	0	0	0	0	8 409	0	0	0	0	2 625	0	11 034
7473	Participat° Départements	0	14 000	0	49 260	0	0	0	0	0	0	0	63 260
74751	Participat° GFP de rattachement	0	10 000	0	0	0	0	0	0	0	0	0	10 000
7477	Participat° Budget communautaire et FS	0	186 220	0	171 400	0	0	0	0	0	0	0	357 620
7478	Participat° Autres organismes	0	1 158 441	0	82 295	438 794	3 211 063	192 550	12 117 990	0	3 000	0	17 204 134
7482	Compens. perte taxe add. droits mutation	32 873	0	0	0	0	0	0	0	0	0	0	32 873
74833	Etat - Compensation CET (CVAE et CFE)	660 234	0	0	0	0	0	0	0	0	0	0	660 234
74834	Etat - Compens. exonérat° taxes foncière	757 490	0	0	0	0	0	0	0	0	0	0	757 490
74835	Etat - Compens. exonérat° taxe habitat°	4 953 385	0	0	0	0	0	0	0	0	0	0	4 953 385
7485	Dotatoin pour les titres sécurisés	0	60 360	0	0	0	0	0	0	0	0	0	60 360
7488	Autres attributions et participations	0	0	0	0	0	0	0	230 220	0	0	0	230 220

Ville de Bordeaux - Budget principal - CA - 2014

Art. (1)	Libellé	01 Opérations non ventilables	0 Services généraux administrat° publiques	1 Sécurité et salubrité publiques	2 Enseignement - Formation	3 Culture	4 Sport et jeunesse	5 Interventions sociales et santé	6 Famille	7 Logement	8 Aménagt et services urbains, environnement	9 Action économique	TOTAL
75	Autres produits de gestion courante	0	9 376 969	6 628	86 114	1 063 475	0	0	649	0	0	1 970 642	12 504 477
752	Revenus des immeubles	0	2 762 596	0	86 114	1 047 927	0	0	0	0	0	422 121	4 318 757
757	Redevances versées par fermiers, conces.	0	6 513 577	0	0	11 454	0	0	0	0	0	1 263 782	7 788 812
758	Produits divers de gestion courante	0	100 796	6 628	0	4 095	0	0	649	0	0	264 740	396 908
76	Produits financiers	13 322	28 915	0	0	0	0	0	0	0	0	0	42 237
761	Produits de participations	0	16 311	0	0	0	0	0	0	0	0	0	16 311
766	Gains de change	0	153	0	0	0	0	0	0	0	0	0	153
7688	Autres	13 322	12 450	0	0	0	0	0	0	0	0	0	25 773
77	Produits exceptionnels	21 244	27 807 334	0	0	1 540	232	0	0	0	77 294	0	27 907 644
7711	Dédits et pénalités perçus	0	1 650 393	0	0	0	0	0	0	0	11 100	0	1 661 493
7714	Recouvert créances admises en non valeur	0	150	0	0	0	0	0	0	0	0	0	150
7718	Autres produits except. opérat° gestion	21 244	1 125	0	0	0	0	0	0	0	0	0	22 369
773	Mandats annulés (exercices antérieurs)	0	509	0	0	0	0	0	0	0	0	0	509
775	Produits des cessions d'immobilisations	0	25 083 009	0	0	0	0	0	0	0	0	0	25 083 009
7788	Produits exceptionnels divers	0	1 072 148	0	0	1 540	232	0	0	0	66 194	0	1 140 114
78	Reprise sur amortissements et provisions	619 919	0	0	0	0	0	0	0	0	0	0	619 919
7815	Rep. prov. charges fonctiont courant	619 919	0	0	0	0	0	0	0	0	0	0	619 919
Recettes d'ordre		1 814 089	0	0	0	0	0	0	0	0	0	0	1 814 089
042	Opérat° ordre transfert entre sections	1 814 089	0	0	0	0	0	0	0	0	0	0	1 814 089
722	Immobilisations corporelles	271 523	0	0	0	0	0	0	0	0	0	0	271 523
776	Différences sur réalisations (négatives)	1 144 243	0	0	0	0	0	0	0	0	0	0	1 144 243
777	Quote-part subv invest transf opie résul	397 289	0	0	0	0	0	0	0	0	0	0	397 289
7811	Rep. amort. immos corpo. et incorp.	1 033	0	0	0	0	0	0	0	0	0	0	1 033
043	Opérat° ordre intérieur de la section	0	0	0	0	0	0	0	0	0	0	0	0
002	Excédent de fonctionnement reporté	6 380 221	0	0	0	0	0	0	0	0	0	0	6 380 221

IV – ANNEXES

IV

**ELEMENTS DU BILAN
PRESENTATION CROISEE PAR FONCTION (1) – DETAIL FONCTIONNEMENT**

A1.1

FONCTION 0 – Services généraux des administrations publiques locales

(2)	Libellé	01 Opérations non ventilables	02 Administration générale	03 Justice	04 Coopérat° décentralisée, act° européen.	Total
DEPENSES						
	Réalisations	51 592 516,31	104 242 327,31	0,00	677 269,43	156 512 113,05
		51 556 099,31	102 876 945,25	0,00	677 269,43	155 110 313,99
002	Résultat de fonctionnement reporté	0,00	0,00	0,00	0,00	0,00
011	Charges à caractère général	89,00	38 434 306,21	0,00	380 534,37	38 814 929,58
60611	Eau et assainissement	0,00	1 653 315,13	0,00	0,00	1 653 315,13
60612	Energie - Electricité	0,00	4 614 058,73	0,00	0,00	4 614 058,73
60613	Chauffage urbain	0,00	115 155,97	0,00	0,00	115 155,97
60621	Combustibles	0,00	2 964 381,80	0,00	0,00	2 964 381,80
60622	Carburants	0,00	1 154 813,10	0,00	0,00	1 154 813,10
60623	Alimentation	0,00	169 525,30	0,00	0,00	169 525,30
60628	Autres fournitures non stockées	0,00	66 020,31	0,00	13 000,00	79 020,31
60631	Fournitures d'entretien	0,00	35 235,82	0,00	0,00	35 235,82
60632	Fournitures de petit équipement	0,00	1 177 276,82	0,00	143,10	1 177 419,92
60633	Fournitures de voirie	0,00	13 940,61	0,00	0,00	13 940,61
60636	Vêtements de travail	0,00	534 058,62	0,00	0,00	534 058,62
6064	Fournitures administratives	0,00	231 476,15	0,00	13,00	231 489,15
6065	Livres, disques, ... (médiathèque)	0,00	1 131,13	0,00	0,00	1 131,13
6068	Autres matières et fournitures	0,00	1 089 809,76	0,00	26 327,56	1 116 137,32
611	Contrats de prestations de services	0,00	1 761 627,92	0,00	0,00	1 761 627,92
6122	Crédit-bail mobilier	0,00	780 325,46	0,00	0,00	780 325,46
6132	Locations immobilières	0,00	966 521,67	0,00	0,00	966 521,67
6135	Locations mobilières	0,00	964 099,04	0,00	0,00	970 006,82
614	Charges locatives et de copropriété	0,00	156 747,42	0,00	5 907,78	156 747,42
61522	Entretien bâtiments	0,00	233 493,98	0,00	0,00	233 493,98
61523	Entretien voies et réseaux	0,00	6 392,76	0,00	0,00	6 392,76
61551	Entretien matériel roulant	0,00	173 713,81	0,00	0,00	173 713,81
61558	Entretien autres biens mobiliers	0,00	136 132,67	0,00	0,00	136 132,67
6156	Maintenance	0,00	6 241 100,78	0,00	0,00	6 241 100,78
616	Primes d'assurances	0,00	1 500 990,87	0,00	0,00	1 500 990,87
617	Etudes et recherches	0,00	162 063,80	0,00	0,00	162 063,80
6182	Documentation générale et technique	0,00	132 059,71	0,00	471,19	132 530,90
6184	Versements à des organismes de formation	0,00	646 472,60	0,00	0,00	646 472,60
6185	Frais de colloques et de séminaires	0,00	3 113,00	0,00	3 455,00	6 568,00

Ville de Bordeaux - Budget principal - CA - 2014

(2)	Libellé	01 Opérations non ventilables	02 Administration générale	03 Justice	04 Coopérat° décentralisée, act° européen.	Total
6188	Autres frais divers	0,00	252 576,49	0,00	5 120,58	257 697,07
6225	Indemnités aux comptable et régisseurs	0,00	4 696,28	0,00	0,00	4 696,28
6226	Honoraires	0,00	842 868,16	0,00	20 924,00	863 792,16
6227	Frais d'actes et de contentieux	0,00	353 959,20	0,00	0,00	353 959,20
6228	Divers	0,00	2 703 238,05	0,00	32 770,00	2 736 008,05
6231	Annonces et insertions	0,00	431 497,07	0,00	0,00	431 497,07
6232	Fêtes et cérémonies	0,00	345 350,10	0,00	22 277,15	367 627,25
6233	Foires et expositions	0,00	24 209,35	0,00	0,00	24 209,35
6236	Catalogues et imprimés	0,00	445 197,55	0,00	0,00	445 197,55
6237	Publications	0,00	418 838,52	0,00	0,00	418 838,52
6238	Divers	0,00	83 871,21	0,00	0,00	83 871,21
6241	Transports de biens	0,00	7 944,61	0,00	3 960,00	11 904,61
6247	Transports collectifs	0,00	52 607,27	0,00	2 685,00	55 292,27
6248	Divers	0,00	17 097,02	0,00	0,00	17 097,02
6251	Voyages et déplacements	0,00	268 865,96	0,00	35 354,76	304 220,72
6255	Frais de déménagement	0,00	96 459,52	0,00	0,00	96 459,52
6256	Missions	89,00	71 144,26	0,00	9 443,66	80 676,92
6257	Réceptions	0,00	385 257,79	0,00	176 492,45	561 750,24
6261	Frais d'affranchissement	0,00	513 993,01	0,00	86,14	514 079,15
6262	Frais de télécommunications	0,00	824 596,97	0,00	0,00	824 596,97
627	Services bancaires et assimilés	0,00	212 077,35	0,00	30,00	212 107,35
6281	Concours divers (cotisations)	0,00	205 007,69	0,00	22 073,00	227 080,69
6282	Frais de gardiennage (églises, forêts, .	0,00	266 613,63	0,00	0,00	266 613,63
6283	Frais de nettoyage des locaux	0,00	224 602,07	0,00	0,00	224 602,07
62878	Remb. frais à d'autres organismes	0,00	135 321,40	0,00	0,00	135 321,40
6288	Autres services extérieurs	0,00	175 847,75	0,00	0,00	175 847,75
63512	Taxes foncières	0,00	1 338 996,00	0,00	0,00	1 338 996,00
6355	Taxes et impôts sur les véhicules	0,00	10 832,00	0,00	0,00	10 832,00
637	Autres impôts, taxes (autres organismes)	0,00	35 685,19	0,00	0,00	35 685,19
012	Charges de personnel, frais assimilés	0,00	57 437 443,14	0,00	0,00	57 437 443,14
6218	Autre personnel extérieur	0,00	7 120,37	0,00	0,00	7 120,37
6331	Versement de transport	0,00	617 373,53	0,00	0,00	617 373,53
6332	Cotisations versées au F.N.A.L.	0,00	154 376,36	0,00	0,00	154 376,36
6336	Cotisations CNFPT et CDGFPT	0,00	344 875,75	0,00	0,00	344 875,75
6338	Autres impôts, taxes sur rémunérations	0,00	772,60	0,00	0,00	772,60
64111	Rémunération principale titulaires	0,00	23 635 275,29	0,00	0,00	23 635 275,29
64112	NBI, SFT, indemnité résidence	0,00	673 579,15	0,00	0,00	673 579,15
64116	Indemnités préavis, licenciement titul.	0,00	1 477,06	0,00	0,00	1 477,06
64118	Autres indemnités titulaires	0,00	7 461 676,40	0,00	0,00	7 461 676,40
64131	Rémunérations non tit.	0,00	7 867 654,92	0,00	0,00	7 867 654,92
64136	Indemnités préavis, licenciement non tit	0,00	18 377,76	0,00	0,00	18 377,76
6417	Rémunérations des apprentis	0,00	197 940,22	0,00	0,00	197 940,22

Ville de Bordeaux - Budget principal - CA - 2014

(2)	Libellé	01 Opérations non ventilables	02 Administration générale	03 Justice	04 Coopérat° décentralisée, act° européen.	Total
6451	Cotisations à l'U.R.S.S.A.F.	0,00	6 166 157,48	0,00	0,00	6 166 157,48
6453	Cotisations aux caisses de retraites	0,00	8 118 737,19	0,00	0,00	8 118 737,19
6455	Cotisations pour assurance du personnel	0,00	108 705,97	0,00	0,00	108 705,97
6456	Versement au F.N.C. supplément familial	0,00	351 340,00	0,00	0,00	351 340,00
6457	Cotis. sociales liées à l'apprentissage	0,00	13 543,52	0,00	0,00	13 543,52
64731	Allocations chômage versées directement	0,00	1 241 693,72	0,00	0,00	1 241 693,72
6475	Médecine du travail, pharmacie	0,00	158 049,27	0,00	0,00	158 049,27
6488	Autres charges	0,00	298 716,58	0,00	0,00	298 716,58
014	Atténuations de produits	1 370 000,00	0,00	0,00	0,00	1 370 000,00
739113	Reversements conventionnels de fiscalité	120 269,00	0,00	0,00	0,00	120 269,00
7398	Reverst., restitut° et prélèvt divers	1 249 731,00	0,00	0,00	0,00	1 249 731,00
042	Opérat° ordre transfert entre sections	36 743 279,07	0,00	0,00	0,00	36 743 279,07
675	Valeurs comptables immobilisations cédée	15 559 395,37	0,00	0,00	0,00	15 559 395,37
676	Différences sur réalisations (positives)	10 667 856,70	0,00	0,00	0,00	10 667 856,70
6811	Dot. amort. et prov. Immos incorporables	10 516 027,00	0,00	0,00	0,00	10 516 027,00
043	Opérat° ordre intérieur de la section	0,00	0,00	0,00	0,00	0,00
65	Autres charges de gestion courante	96 030,77	6 392 265,63	0,00	289 696,89	6 777 993,29
651	Redevances pour licences, logiciels, ...	0,00	3 487,76	0,00	0,00	3 487,76
6531	Indemnités	0,00	1 206 060,29	0,00	0,00	1 206 060,29
6532	Frais de mission	0,00	55 879,12	0,00	48 296,89	104 176,01
6533	Cotisations de retraite	0,00	133 115,63	0,00	0,00	133 115,63
6534	Cotis. de sécurité sociale - part patron	0,00	276 662,25	0,00	0,00	276 662,25
6535	Formation	0,00	14 283,17	0,00	0,00	14 283,17
6541	Créances admises en non-valeur	38 742,76	0,00	0,00	0,00	38 742,76
6542	Créances éteintes	57 288,01	0,00	0,00	0,00	57 288,01
6554	Contribut° organismes de regroupement	0,00	365,84	0,00	0,00	365,84
657362	Subv. fonct. CCAS	0,00	1 500,00	0,00	0,00	1 500,00
6574	Subv. fonct. Associat°, personnes privée	0,00	4 700 891,19	0,00	241 400,00	4 942 291,19
658	Charges diverses de gestion courante	0,00	20,38	0,00	0,00	20,38
656	Frais fonctionnement des groupes d'élus	243 961,58	0,00	0,00	0,00	243 961,58
6561	Frais de personnel	180 277,31	0,00	0,00	0,00	180 277,31
6562	Matériel, équipement et fournitures	63 684,27	0,00	0,00	0,00	63 684,27
66	Charges financières	9 429 240,07	498 271,79	0,00	12,17	9 927 524,03
66111	Intérêts réglés à l'échéance	7 582 889,78	0,00	0,00	0,00	7 582 889,78
66112	Intérêts - Rattachement des ICNE	567 001,14	0,00	0,00	0,00	567 001,14
6615	Intérêts comptes courants et de dépôts	840 366,12	0,00	0,00	0,00	840 366,12
6618	Intérêts des autres dettes	0,00	498 271,79	0,00	0,00	498 271,79
666	Pertes de change	0,00	0,00	0,00	12,17	12,17
668	Autres charges financières	438 983,03	0,00	0,00	0,00	438 983,03
67	Charges exceptionnelles	1 914 637,37	114 658,48	0,00	7 025,00	2 036 321,85
6711	Intérêts moratoires, pénalités / marché	0,00	2 057,83	0,00	0,00	2 057,83

Ville de Bordeaux - Budget principal - CA - 2014

(2)	Libellé	01 Opérations non ventilables	02 Administration générale	03 Justice	04 Coopérat° décentralisée, act° européen.	Total
6713	Secours et dots	0,00	14 806,31	0,00	0,00	14 806,31
6714	Bourses et prix	0,00	12 000,00	0,00	7 026,00	19 026,00
6718	Autres charges exceptionnelles gestion	0,00	65 569,61	0,00	0,00	65 569,61
673	Titres annulés (sur exercices antérieurs	1 914 637,35	0,00	0,00	0,00	1 914 637,35
678	Autres charges exceptionnelles	0,02	20 224,73	0,00	0,00	20 224,75
68	Dot. aux amortissements et provisions	1 758 861,45	0,00	0,00	0,00	1 758 861,45
6815	Dot. prov. pour risques fonct. courant	1 558 881,35	0,00	0,00	0,00	1 558 881,35
6817	Dot. prov. dépréc. actifs circulants	199 980,10	0,00	0,00	0,00	199 980,10
	Restes à réaliser au 31/12	36 417,00	1 365 382,06	0,00	0,00	1 401 799,06
	RECETTES	304 894 671,10	63 616 800,11	0,00	32 620,00	368 544 091,21
	Réalisations	304 894 671,10	63 616 800,11	0,00	32 620,00	368 544 091,21
002	Résultat de fonctionnement reporté	6 380 220,56	0,00	0,00	0,00	6 380 220,56
013	Atténuations de charges	0,00	817 747,73	0,00	0,00	817 747,73
6419	Remboursements rémunérations personnel	0,00	401 785,23	0,00	0,00	401 785,23
6459	Rembourst charges SS et prévoyance	0,00	415 962,50	0,00	0,00	415 962,50
042	Opérat° ordre transfert entre sections	1 814 088,77	0,00	0,00	0,00	1 814 088,77
722	Immobilisations corporelles	271 523,06	0,00	0,00	0,00	271 523,06
776	Différences sur réalisations (négatives)	1 144 243,27	0,00	0,00	0,00	1 144 243,27
777	Quote-part subv invest transf opte résul	397 289,44	0,00	0,00	0,00	397 289,44
7811	Rep. amort. immos corpo. et incorp.	1 033,00	0,00	0,00	0,00	1 033,00
043	Opérat° ordre intérieur de la section	0,00	0,00	0,00	0,00	0,00
70	Produits des services, du domaine, vente	0,00	4 120 288,56	0,00	0,00	4 120 288,56
70311	Concessions cimetières (produit net)	0,00	263 060,75	0,00	0,00	263 060,75
70312	Redevances funéraires	0,00	10 867,66	0,00	0,00	10 867,66
70323	Redev. occupat° domaine public communal	0,00	1 471 632,26	0,00	0,00	1 471 632,26
70328	Autres droits stationnement et location	0,00	70,50	0,00	0,00	70,50
70688	Autres prestations de services	0,00	687 003,27	0,00	0,00	687 003,27
70848	Mise à dispo personnel autres organismes	0,00	596 203,20	0,00	0,00	596 203,20
70878	Remb. frais par d'autres redevables	0,00	1 091 450,92	0,00	0,00	1 091 450,92
73	Impôts et taxes	232 872 998,13	19 941 643,35	0,00	0,00	252 814 641,48
73111	Taxes foncières et d'habitation	196 377 043,00	0,00	0,00	0,00	196 377 043,00
7321	Attribution de compensation	20 959 898,00	0,00	0,00	0,00	20 959 898,00
7322	Dotation de solidarité communautaire	9 672 162,02	0,00	0,00	0,00	9 672 162,02
7351	Taxe sur l'électricité	0,00	5 284 207,92	0,00	0,00	5 284 207,92
7363	Impôt sur les spectacles	0,00	7 622,05	0,00	0,00	7 622,05
7364	Prélèvement sur les produits des jeux	5 863 895,11	0,00	0,00	0,00	5 863 895,11
7381	Taxes additionnelles droits de mutation	0,00	14 649 813,38	0,00	0,00	14 649 813,38
74	Dotations et participations	63 172 879,00	1 523 902,52	0,00	32 620,00	64 729 401,52
7411	Dotation forfaitaire	55 964 440,00	0,00	0,00	0,00	55 964 440,00
74127	Dotation nationale de péréquation	790 417,00	0,00	0,00	0,00	790 417,00

Ville de Bordeaux - Budget principal - CA - 2014

(2)	Libellé	01 Opérations non ventilables	02 Administration générale	03 Justice	04 Coopérat° décentralisée, act° européen.	Total
745	Dotation spéciale instituteurs	14 040,00	0,00	0,00	0,00	14 040,00
746	Dotation générale de décentralisation	0,00	5 726,00	0,00	0,00	5 726,00
74718	Autres participations Etat	0,00	121 775,72	0,00	0,00	121 775,72
7473	Participat° Départements	0,00	14 000,00	0,00	0,00	14 000,00
74751	Participat° GFP de rattachement	0,00	10 000,00	0,00	0,00	10 000,00
7477	Participat° Budget communautaire et FS	0,00	153 600,00	0,00	32 620,00	186 220,00
7478	Participat° Autres organismes	0,00	1 158 440,80	0,00	0,00	1 158 440,80
7482	Compens. perte taxe add. droits mutation	32 873,00	0,00	0,00	0,00	32 873,00
74833	Etat - Compensation CET (CVAE et CFE)	660 234,00	0,00	0,00	0,00	660 234,00
74834	Etat - Compens. exonérat° taxes foncière	757 490,00	0,00	0,00	0,00	757 490,00
74835	Etat - Compens. exonérat° taxe habitat°	4 953 385,00	0,00	0,00	0,00	4 953 385,00
7485	Dotation pour les titres sécurisés	0,00	60 360,00	0,00	0,00	60 360,00
75	Autres produits de gestion courante	0,00	9 376 968,82	0,00	0,00	9 376 968,82
752	Revenus des immeubles	0,00	2 762 595,95	0,00	0,00	2 762 595,95
757	Redevances versées par fermiers, conces.	0,00	6 513 576,55	0,00	0,00	6 513 576,55
758	Produits divers de gestion courante	0,00	100 796,32	0,00	0,00	100 796,32
76	Produits financiers	13 322,36	28 914,77	0,00	0,00	42 237,13
761	Produits de participations	0,00	16 311,08	0,00	0,00	16 311,08
766	Gains de change	0,00	153,34	0,00	0,00	153,34
7688	Autres	13 322,36	12 450,35	0,00	0,00	25 772,71
77	Produits exceptionnels	21 243,59	27 807 334,36	0,00	0,00	27 828 577,95
7711	Dédits et pénalités perçus	0,00	1 650 392,69	0,00	0,00	1 650 392,69
7714	Recouvrts créances admises en non valeur	0,00	150,00	0,00	0,00	150,00
7718	Autres produits except. opérat° gestion	21 243,59	1 125,33	0,00	0,00	22 368,92
773	Mandats annulés (exercices antérieurs)	0,00	509,35	0,00	0,00	509,35
775	Produits des cessions d'immobilisations	0,00	25 083 008,80	0,00	0,00	25 083 008,80
7788	Produits exceptionnels divers	0,00	1 072 148,19	0,00	0,00	1 072 148,19
78	Reprise sur amortissements et provisions	619 918,69	0,00	0,00	0,00	619 918,69
7815	Rep. prov. charges fonctionn courant	619 918,69	0,00	0,00	0,00	619 918,69
Restes à réaliser au 31/12		0,00	0,00	0,00	0,00	0,00
SOLDE (3)		253 302 154,79	-40 625 527,20	0,00	-644 649,43	212 031 978,16

(2)	Libellé	Sous-fonction 02						Sous-fonction 04		
		020 Administrat°générale collectivité	021 Assemblée locale	022 Administration générale de l'état	023 Information, communication, publicité	024 Fêtes et cérémonies	025 Aides aux assoc. (non classées ailleurs)	026 Cimetières et pompes funébres	041 Subvention globale	048 Autres act° de coopérat° décentralisée
	DEPENSES	96 494 134,24	0,00	3 262 956,43	1 627 941,72	0,00	2 857 294,92	677 269,43	0,00	
	Réalisations	95 128 752,18	0,00	3 262 956,43	1 627 941,72	0,00	2 857 294,92	677 269,43	0,00	
002	Résultat de fonctionnement reporté	0,00	0,00	0,00	0,00	0,00	0,00	0,00	0,00	

Ville de Bordeaux - Budget principal - CA - 2014

(2)	Libellé	Sous-fonction 02							Sous-fonction 04		
		020 Administrat° générale collectivité	021 Assemblée locale	022 Administration générale de l'état	023 Information, communication, publicité	024 Fêtes et cérémonies	025 Aides aux assoc. (non classées ailleurs)	026 Cimetières et pompes funèbres	041 Subvention globale	048 Autres act° de coopérat° décentralisée	
011	Charges à caractère général	36 656 297,47	0,00	3 373,07	1 619 422,61	0,00	0,00	155 213,06	380 534,37	0,00	
60611	Eau et assainissement	1 653 315,13	0,00	0,00	0,00	0,00	0,00	0,00	0,00	0,00	
60612	Energie - Electricité	4 614 058,73	0,00	0,00	0,00	0,00	0,00	0,00	0,00	0,00	
60613	Chauffage urbain	115 155,97	0,00	0,00	0,00	0,00	0,00	0,00	0,00	0,00	
60621	Combustibles	2 964 381,80	0,00	0,00	0,00	0,00	0,00	0,00	0,00	0,00	
60622	Carburants	1 154 813,10	0,00	0,00	0,00	0,00	0,00	0,00	0,00	0,00	
60623	Alimentation	169 525,30	0,00	0,00	0,00	0,00	0,00	0,00	0,00	0,00	
60628	Autres fournitures non stockées	66 020,31	0,00	0,00	0,00	0,00	0,00	0,00	13 000,00	0,00	
60631	Fournitures d'entretien	35 235,82	0,00	0,00	0,00	0,00	0,00	0,00	0,00	0,00	
60632	Fournitures de petit équipement	1 177 031,52	0,00	0,00	245,30	0,00	0,00	0,00	143,10	0,00	
60633	Fournitures de voirie	13 940,61	0,00	0,00	0,00	0,00	0,00	0,00	0,00	0,00	
60636	Vêtements de travail	534 058,62	0,00	0,00	0,00	0,00	0,00	0,00	0,00	0,00	
6064	Fournitures administratives	229 341,52	0,00	0,00	1 604,49	0,00	0,00	530,14	13,00	0,00	
6065	Livres, disques, ... (médiathèque)	1 131,13	0,00	0,00	0,00	0,00	0,00	0,00	0,00	0,00	
6068	Autres matières et fournitures	1 026 267,12	0,00	0,00	0,00	0,00	0,00	63 542,64	26 327,56	0,00	
611	Contrats de prestations de services	1 761 627,92	0,00	0,00	0,00	0,00	0,00	0,00	0,00	0,00	
6122	Crédit-bail mobilier	780 325,46	0,00	0,00	0,00	0,00	0,00	0,00	0,00	0,00	
6132	Locations immobilières	966 521,67	0,00	0,00	0,00	0,00	0,00	0,00	0,00	0,00	
6135	Locations mobilières	814 631,18	0,00	0,00	143 233,19	0,00	0,00	6 234,67	5 907,78	0,00	
614	Charges locatives et de copropriété	156 747,42	0,00	0,00	0,00	0,00	0,00	0,00	0,00	0,00	
61522	Entretien bâtiments	232 807,18	0,00	0,00	0,00	0,00	0,00	686,80	0,00	0,00	
61523	Entretien voies et réseaux	6 392,76	0,00	0,00	0,00	0,00	0,00	0,00	0,00	0,00	
61551	Entretien matériel roulant	173 713,81	0,00	0,00	0,00	0,00	0,00	0,00	0,00	0,00	
61558	Entretien autres biens mobiliers	135 155,03	0,00	0,00	0,00	0,00	0,00	977,64	0,00	0,00	
6156	Maintenance	6 241 100,78	0,00	0,00	0,00	0,00	0,00	0,00	0,00	0,00	
616	Primes d'assurances	1 500 990,87	0,00	0,00	0,00	0,00	0,00	0,00	0,00	0,00	
617	Etudes et recherches	142 963,80	0,00	0,00	19 100,00	0,00	0,00	0,00	0,00	0,00	
6182	Documentation générale et technique	88 686,31	0,00	0,00	43 373,40	0,00	0,00	0,00	471,19	0,00	
6184	Versements à des organismes de formation	646 292,60	0,00	0,00	180,00	0,00	0,00	0,00	0,00	0,00	
6185	Frais de colloques et de séminaires	3 113,00	0,00	0,00	0,00	0,00	0,00	0,00	3 455,00	0,00	
6188	Autres frais divers	132 161,53	0,00	500,00	119 914,96	0,00	0,00	0,00	5 120,56	0,00	

Ville de Bordeaux - Budget principal - CA - 2014

(2)	Libellé	Sous-fonction 02							Sous-fonction 04		
		020 Administrat° générale collectivité	021 Assemblée locale	022 Administration générale de l'état	023 Information, communication, publicité	024 Fêtes et cérémonies	025 Aides aux assoc. (non classées ailleurs)	026 Cimetières et pompes funèbres	041 Subvention globale	048 Autres act° de coopérat° décentralisée	
6225	Indemnités aux comptable et régisseurs	2 086,04	0,00	2 610,24	0,00	0,00	0,00	0,00	0,00	0,00	0,00
6226	Honoraires	842 868,16	0,00	0,00	0,00	0,00	0,00	0,00	20 924,00	0,00	0,00
6227	Frais d'actes et de contentieux	353 959,20	0,00	0,00	0,00	0,00	0,00	0,00	0,00	0,00	0,00
6228	Divers	2 313 913,48	0,00	0,00	307 697,92	0,00	81 626,65	0,00	32 770,00	0,00	0,00
6231	Annonces et insertions	263 367,96	0,00	0,00	167 954,59	0,00	174,52	0,00	0,00	0,00	0,00
6232	Fêtes et cérémonies	156 160,27	0,00	0,00	189 189,83	0,00	0,00	0,00	22 277,15	0,00	0,00
6233	Foires et expositions	0,00	0,00	0,00	24 209,35	0,00	0,00	0,00	0,00	0,00	0,00
6236	Catalogues et imprimés	116 481,56	0,00	0,00	328 715,99	0,00	0,00	0,00	0,00	0,00	0,00
6237	Publications	176 339,36	0,00	0,00	242 498,16	0,00	0,00	0,00	0,00	0,00	0,00
6238	Divers	83 871,21	0,00	0,00	0,00	0,00	0,00	0,00	0,00	0,00	0,00
6241	Transports de biens	7 944,61	0,00	0,00	0,00	0,00	0,00	0,00	3 960,00	0,00	0,00
6247	Transports collectifs	52 607,27	0,00	0,00	0,00	0,00	0,00	0,00	2 685,00	0,00	0,00
6248	Divers	17 097,02	0,00	0,00	0,00	0,00	0,00	0,00	0,00	0,00	0,00
6251	Voyages et déplacements	266 107,26	0,00	0,00	2 758,70	0,00	0,00	0,00	0,00	0,00	0,00
6255	Frais de déménagement	96 459,52	0,00	0,00	0,00	0,00	0,00	0,00	0,00	0,00	0,00
6256	Missions	70 881,43	0,00	262,83	0,00	0,00	0,00	0,00	9 443,66	0,00	0,00
6257	Réceptions	368 979,18	0,00	0,00	16 278,61	0,00	0,00	0,00	176 492,45	0,00	0,00
6261	Frais d'affranchissement	512 371,17	0,00	0,00	1 621,84	0,00	0,00	0,00	86,14	0,00	0,00
6262	Frais de télécommunications	824 596,97	0,00	0,00	0,00	0,00	0,00	0,00	0,00	0,00	0,00
627	Services bancaires et assimilés	212 077,35	0,00	0,00	0,00	0,00	0,00	0,00	30,00	0,00	0,00
6281	Concours divers (cotisations)	203 380,89	0,00	0,00	1 626,80	0,00	0,00	0,00	22 073,00	0,00	0,00
6282	Frais de gardiennage (églises, forêts, .	257 395,15	0,00	0,00	9 218,48	0,00	0,00	0,00	0,00	0,00	0,00
6283	Frais de nettoyage des locaux	224 602,07	0,00	0,00	0,00	0,00	0,00	0,00	0,00	0,00	0,00
62878	Remb. frais à d'autres organismes	135 321,40	0,00	0,00	0,00	0,00	0,00	0,00	0,00	0,00	0,00
6288	Autres services extérieurs	174 407,75	0,00	0,00	0,00	0,00	1 440,00	0,00	0,00	0,00	0,00
63512	Taxes foncières	1 338 996,00	0,00	0,00	0,00	0,00	0,00	0,00	0,00	0,00	0,00
6355	Taxes et impôts sur les véhicules	10 832,00	0,00	0,00	0,00	0,00	0,00	0,00	0,00	0,00	0,00
637	Autres impôts, taxes (autres organismes)	35 685,19	0,00	0,00	0,00	0,00	0,00	0,00	0,00	0,00	0,00
012	Charges de personnel, frais assimilés	51 475 413,92	0,00	3 259 583,36	364,00	0,00	2 702 081,86	0,00	0,00	0,00	0,00
6218	Autre personnel extérieur	7 120,37	0,00	0,00	0,00	0,00	0,00	0,00	0,00	0,00	0,00
6331	Versement de transport	551 869,79	0,00	36 038,61	0,00	0,00	29 465,13	0,00	0,00	0,00	0,00
6332	Cotisations versées au F.N.A.L.	137 999,89	0,00	9 009,62	0,00	0,00	7 366,85	0,00	0,00	0,00	0,00
6336	Cotisations CNFPT et CDGFT	311 585,48	0,00	18 249,09	0,00	0,00	15 041,18	0,00	0,00	0,00	0,00

Ville de Bordeaux - Budget principal - CA - 2014

(2)	Libellé	Sous-fonction 02							Sous-fonction 04		
		020 Administrat° générale collectivité	021 Assemblée locale	022 Administration générale de l'état	023 Information, communication, publicité	024 Fêtes et cérémonies	025 Aides aux assoc. (non classées ailleurs)	026 Cimetières et pompes funèbres	041 Subvention globale	048 Autres act° de coopérat° décentralisée	
6338	Autres impôts, taxes sur rémunérations	408,60	0,00	0,00	364,00	0,00	0,00	0,00	0,00	0,00	
64111	Rémunération principale titulaires	20 347 717,99	0,00	1 784 610,07	0,00	0,00	1 502 947,23	0,00	0,00	0,00	
64112	NBI, SFT, indemnité résidence	552 355,41	0,00	73 901,80	0,00	0,00	47 321,94	0,00	0,00	0,00	
64116	Indemnités préavis, licenciement titul.	1 477,06	0,00	0,00	0,00	0,00	0,00	0,00	0,00	0,00	
64118	Autres indemnités titulaires	6 681 664,36	0,00	415 747,19	0,00	0,00	364 264,85	0,00	0,00	0,00	
64131	Rémunérations non tit.	7 856 095,56	0,00	11 111,92	0,00	0,00	447,44	0,00	0,00	0,00	
64136	Indemnités préavis, licenciement non tit	18 377,76	0,00	0,00	0,00	0,00	0,00	0,00	0,00	0,00	
6417	Rémunérations des apprentis	176 930,56	0,00	21 009,66	0,00	0,00	0,00	0,00	0,00	0,00	
6451	Cotisations à l'U.R.S.A.F.	5 606 322,15	0,00	308 645,57	0,00	0,00	251 189,76	0,00	0,00	0,00	
6453	Cotisations aux caisses de retraites	7 054 826,06	0,00	579 873,65	0,00	0,00	484 037,48	0,00	0,00	0,00	
6455	Cotisations pour assurance du personnel	108 705,97	0,00	0,00	0,00	0,00	0,00	0,00	0,00	0,00	
6456	Versement au F.N.C. supplément familial	351 340,00	0,00	0,00	0,00	0,00	0,00	0,00	0,00	0,00	
6457	Cotis. sociales liées à l'apprentissage	12 157,34	0,00	1 386,18	0,00	0,00	0,00	0,00	0,00	0,00	
64731	Allocations chômage versées directement	1 241 693,72	0,00	0,00	0,00	0,00	0,00	0,00	0,00	0,00	
6475	Médecine du travail, pharmacie	158 049,27	0,00	0,00	0,00	0,00	0,00	0,00	0,00	0,00	
6488	Autres charges	298 716,58	0,00	0,00	0,00	0,00	0,00	0,00	0,00	0,00	
014	Aténuations de produits	0,00	0,00	0,00	0,00	0,00	0,00	0,00	0,00	0,00	
739113	Reversements conventionnels de fiscalité	0,00	0,00	0,00	0,00	0,00	0,00	0,00	0,00	0,00	
7398	Reverst., restitut° et prélèvt divers	0,00	0,00	0,00	0,00	0,00	0,00	0,00	0,00	0,00	
042	Opérat° ordre transfert entre sections	0,00	0,00	0,00	0,00	0,00	0,00	0,00	0,00	0,00	
675	Valeurs comptables immobilisations cédée	0,00	0,00	0,00	0,00	0,00	0,00	0,00	0,00	0,00	
676	Différences sur réalisations (positives)	0,00	0,00	0,00	0,00	0,00	0,00	0,00	0,00	0,00	
6811	Dot. amort. et prov. immos incorporables	0,00	0,00	0,00	0,00	0,00	0,00	0,00	0,00	0,00	
043	Opérat° ordre intérieur de la section	0,00	0,00	0,00	0,00	0,00	0,00	0,00	0,00	0,00	
65	Autres charges de gestion courante	6 384 110,52	0,00	0,00	8 155,11	0,00	0,00	289 696,89	0,00	0,00	

Ville de Bordeaux - Budget principal - CA - 2014

(2)	Libellé	Sous-fonction 02							Sous-fonction 04		
		020 Administrat° générale collectivité	021 Assemblée locale	022 Administration générale de l'état	023 Information, communication, publicité	024 Fêtes et cérémonies	025 Aides aux assoc. (non classées ailleurs)	026 Cimetières et pompes funèbres	041 Subvention globale	048 Autres act° de coopérat° décentralisée	
651	Redevances pour licences, logiciels, ...	332,65	0,00	0,00	3 155,11	0,00	0,00	0,00	0,00	0,00	0,00
6531	Indemnités	1 206 060,29	0,00	0,00	0,00	0,00	0,00	0,00	0,00	0,00	0,00
6532	Frais de mission	55 879,12	0,00	0,00	0,00	0,00	0,00	0,00	48 296,89	0,00	0,00
6533	Cotisations de retraite	133 115,63	0,00	0,00	0,00	0,00	0,00	0,00	0,00	0,00	0,00
6534	Cotis. de sécurité sociale - part patron	276 662,25	0,00	0,00	0,00	0,00	0,00	0,00	0,00	0,00	0,00
6535	Formation	14 283,17	0,00	0,00	0,00	0,00	0,00	0,00	0,00	0,00	0,00
6541	Créances admises en non-valeur	0,00	0,00	0,00	0,00	0,00	0,00	0,00	0,00	0,00	0,00
6542	Créances éteintes	0,00	0,00	0,00	0,00	0,00	0,00	0,00	0,00	0,00	0,00
6554	Contribut° organismes de regroupement	365,84	0,00	0,00	0,00	0,00	0,00	0,00	0,00	0,00	0,00
657362	Subv. fonct. CCAS	1 500,00	0,00	0,00	0,00	0,00	0,00	0,00	0,00	0,00	0,00
6574	Subv. fonct. Associat°, personnes privée	4 695 891,19	0,00	0,00	5 000,00	0,00	0,00	0,00	241 400,00	0,00	0,00
658	Charges diverses de gestion courante	20,38	0,00	0,00	0,00	0,00	0,00	0,00	0,00	0,00	0,00
656	Frais fonctionnement des groupes d'élus	0,00	0,00	0,00	0,00	0,00	0,00	0,00	0,00	0,00	0,00
6561	Frais de personnel	0,00	0,00	0,00	0,00	0,00	0,00	0,00	0,00	0,00	0,00
6562	Matériel, équipement et fournitures	0,00	0,00	0,00	0,00	0,00	0,00	0,00	0,00	0,00	0,00
66	Charges financières	498 271,79	0,00	0,00	0,00	0,00	0,00	0,00	12,17	0,00	0,00
66111	Intérêts réglés à l'échéance	0,00	0,00	0,00	0,00	0,00	0,00	0,00	0,00	0,00	0,00
66112	Intérêts - Rattachement des ICNE	0,00	0,00	0,00	0,00	0,00	0,00	0,00	0,00	0,00	0,00
6615	Intérêts comptes courants et de dépôts	0,00	0,00	0,00	0,00	0,00	0,00	0,00	0,00	0,00	0,00
6618	Intérêts des autres dettes	498 271,79	0,00	0,00	0,00	0,00	0,00	0,00	0,00	0,00	0,00
666	Pertes de change	0,00	0,00	0,00	0,00	0,00	0,00	0,00	12,17	0,00	0,00
668	Autres charges financières	0,00	0,00	0,00	0,00	0,00	0,00	0,00	0,00	0,00	0,00
67	Charges exceptionnelles	114 658,48	0,00	0,00	0,00	0,00	0,00	0,00	7 026,00	0,00	0,00
6711	Intérêts moratoires, pénalités / marché	2 057,83	0,00	0,00	0,00	0,00	0,00	0,00	0,00	0,00	0,00
6713	Secours et dons	14 806,31	0,00	0,00	0,00	0,00	0,00	0,00	0,00	0,00	0,00
6714	Bourses et prix	12 000,00	0,00	0,00	0,00	0,00	0,00	0,00	7 026,00	0,00	0,00
6718	Autres charges exceptionnelles gestion	65 569,61	0,00	0,00	0,00	0,00	0,00	0,00	0,00	0,00	0,00
673	Titres annulés (sur exercices antérieurs	0,00	0,00	0,00	0,00	0,00	0,00	0,00	0,00	0,00	0,00

(2)	Libellé	Sous-fonction 02							Sous-fonction 04		
		020 Administrat° générale collectivité	021 Assemblée locale	022 Administration générale de l'état	023 Information, communication, publicité	024 Fêtes et cérémonies	025 Aides aux assoc. (non classées ailleurs)	026 Cimetières et pompes funèbres	041 Subvention globale	048 Autres act° de coopérat° décentralisée	
678	Autres charges exceptionnelles	20 224,73	0,00	0,00	0,00	0,00	0,00	0,00	0,00	0,00	
68	Dot. aux amortissements et provisions	0,00	0,00	0,00	0,00	0,00	0,00	0,00	0,00	0,00	
6815	Dot. prov. pour risques fonct. courant	0,00	0,00	0,00	0,00	0,00	0,00	0,00	0,00	0,00	
6817	Dot. prov. dépréc. actifs circulants	0,00	0,00	0,00	0,00	0,00	0,00	0,00	0,00	0,00	
	Restes à réaliser au 31/12	1 365 382,06	0,00	0,00	0,00	0,00	0,00	0,00	0,00	0,00	
	RECETTES	63 342 871,70	0,00	0,00	0,00	0,00	273 928,41	32 620,00	0,00	0,00	
	Réalisations	63 342 871,70	0,00	0,00	0,00	0,00	273 928,41	32 620,00	0,00	0,00	
002	Résultat de fonctionnement reporté	0,00	0,00	0,00	0,00	0,00	0,00	0,00	0,00	0,00	
013	Aténuations de charges	817 747,73	0,00	0,00	0,00	0,00	0,00	0,00	0,00	0,00	
6419	Remboursements rémunérations personnel	401 785,23	0,00	0,00	0,00	0,00	0,00	0,00	0,00	0,00	
6459	Rembours charges SS et prévoyance	415 962,50	0,00	0,00	0,00	0,00	0,00	0,00	0,00	0,00	
042	Opérat° ordre transfert entre sections	0,00	0,00	0,00	0,00	0,00	0,00	0,00	0,00	0,00	
722	Immobilisations corporelles	0,00	0,00	0,00	0,00	0,00	0,00	0,00	0,00	0,00	
776	Différences sur réalisations (négatives)	0,00	0,00	0,00	0,00	0,00	0,00	0,00	0,00	0,00	
777	Quote-part subv invest transf cpte résul	0,00	0,00	0,00	0,00	0,00	0,00	0,00	0,00	0,00	
7811	Rep. amort. immos corpo. et incorp.	0,00	0,00	0,00	0,00	0,00	0,00	0,00	0,00	0,00	
043	Opérat° ordre intérieur de la section	0,00	0,00	0,00	0,00	0,00	0,00	0,00	0,00	0,00	
70	Produits des services, du domaine, vente	3 846 360,15	0,00	0,00	0,00	0,00	273 928,41	0,00	0,00	0,00	
70311	Concessions cimetières (produit net)	0,00	0,00	0,00	0,00	0,00	263 060,75	0,00	0,00	0,00	
70312	Redevances funéraires	0,00	0,00	0,00	0,00	0,00	10 867,66	0,00	0,00	0,00	
70323	Redev. occupat° domaine public communal	1 471 632,26	0,00	0,00	0,00	0,00	0,00	0,00	0,00	0,00	
70328	Autres droits stationnement et location	70,50	0,00	0,00	0,00	0,00	0,00	0,00	0,00	0,00	
70688	Autres prestations de services	687 003,27	0,00	0,00	0,00	0,00	0,00	0,00	0,00	0,00	
70848	Mise à dispo personnel autres organismes	596 203,20	0,00	0,00	0,00	0,00	0,00	0,00	0,00	0,00	

Ville de Bordeaux - Budget principal - CA - 2014

(2)	Libellé	Sous-fonction 02							Sous-fonction 04		
		020 Administrat° générale collectivité	021 Assemblée locale	022 Administration générale de l'état	023 Information, communication, publicité	024 Fêtes et cérémonies	025 Aides aux assoc. (non classées ailleurs)	026 Cimetières et pompes funébres	041 Subvention globale	048 Autres act° de coopérat° décentralisée	
70878	Remb. frais par d'autres redevables	1 091 450,92	0,00	0,00	0,00	0,00	0,00	0,00	0,00	0,00	
73	Impôts et taxes	19 941 643,35	0,00	0,00	0,00	0,00	0,00	0,00	0,00	0,00	
73111	Taxes foncières et d'habitation	0,00	0,00	0,00	0,00	0,00	0,00	0,00	0,00	0,00	
7321	Atribution de compensation	0,00	0,00	0,00	0,00	0,00	0,00	0,00	0,00	0,00	
7322	Dotation de solidarité communautaire	0,00	0,00	0,00	0,00	0,00	0,00	0,00	0,00	0,00	
7351	Taxe sur l'électricité	5 284 207,92	0,00	0,00	0,00	0,00	0,00	0,00	0,00	0,00	
7363	Impôt sur les spectacles	7 622,05	0,00	0,00	0,00	0,00	0,00	0,00	0,00	0,00	
7364	Prélèvement sur les produits des jeux	0,00	0,00	0,00	0,00	0,00	0,00	0,00	0,00	0,00	
7381	Taxes additionnelles droits de mutation	14 649 813,38	0,00	0,00	0,00	0,00	0,00	0,00	0,00	0,00	
74	Dotations et participations	1 523 902,52	0,00	0,00	0,00	0,00	0,00	0,00	32 620,00	0,00	
7411	Dotation forfaitaire	0,00	0,00	0,00	0,00	0,00	0,00	0,00	0,00	0,00	
74127	Dotation nationale de péréquation	0,00	0,00	0,00	0,00	0,00	0,00	0,00	0,00	0,00	
745	Dotation spéciale instituteurs	0,00	0,00	0,00	0,00	0,00	0,00	0,00	0,00	0,00	
746	Dotation générale de décentralisation	5 726,00	0,00	0,00	0,00	0,00	0,00	0,00	0,00	0,00	
74718	Autres participations Etat	121 775,72	0,00	0,00	0,00	0,00	0,00	0,00	0,00	0,00	
7473	Participat° Départements	14 000,00	0,00	0,00	0,00	0,00	0,00	0,00	0,00	0,00	
74751	Participat° GFP de rattachement	10 000,00	0,00	0,00	0,00	0,00	0,00	0,00	0,00	0,00	
7477	Participat° Budget communautaire et FS	153 600,00	0,00	0,00	0,00	0,00	0,00	0,00	32 620,00	0,00	
7478	Participat° Autres organismes	1 158 440,80	0,00	0,00	0,00	0,00	0,00	0,00	0,00	0,00	
7482	Compens. perte taxe add. droits mutation	0,00	0,00	0,00	0,00	0,00	0,00	0,00	0,00	0,00	
74833	Etat - Compensation CET (CVAE et CFE)	0,00	0,00	0,00	0,00	0,00	0,00	0,00	0,00	0,00	
74834	Etat - Compens. exonérat° taxes foncière	0,00	0,00	0,00	0,00	0,00	0,00	0,00	0,00	0,00	
74835	Etat - Compens. exonérat° taxe habitat°	0,00	0,00	0,00	0,00	0,00	0,00	0,00	0,00	0,00	
7485	Dotation pour les titres sécurisés	60 360,00	0,00	0,00	0,00	0,00	0,00	0,00	0,00	0,00	
75	Autres produits de gestion courante	9 376 968,82	0,00	0,00	0,00	0,00	0,00	0,00	0,00	0,00	
752	Revenus des immeubles	2 762 595,95	0,00	0,00	0,00	0,00	0,00	0,00	0,00	0,00	

Ville de Bordeaux - Budget principal - CA - 2014

(2)	Libellé	Sous-fonction 02							Sous-fonction 04		
		020 Administrat° générale collectivité	021 Assemblée locale	022 Administration générale de l'état	023 Information, communication, publicité	024 Fêtes et cérémonies	025 Aides aux assoc. (non classées ailleurs)	026 Cimetières et pompes funèbres	041 Subvention globale	048 Autres act° de coopérat° décentralisée	
757	Redevances versées par fermiers, conces.	6 513 576,55	0,00	0,00	0,00	0,00	0,00	0,00	0,00	0,00	
758	Produits divers de gestion courante	100 796,32	0,00	0,00	0,00	0,00	0,00	0,00	0,00	0,00	
76	Produits financiers	28 914,77	0,00	0,00	0,00	0,00	0,00	0,00	0,00	0,00	
761	Produits de participations	16 311,08	0,00	0,00	0,00	0,00	0,00	0,00	0,00	0,00	
766	Gains de change	153,34	0,00	0,00	0,00	0,00	0,00	0,00	0,00	0,00	
7688	Autres	12 450,35	0,00	0,00	0,00	0,00	0,00	0,00	0,00	0,00	
77	Produits exceptionnels	27 807 334,36	0,00	0,00	0,00	0,00	0,00	0,00	0,00	0,00	
7711	Dédits et pénalités perçus	1 650 392,69	0,00	0,00	0,00	0,00	0,00	0,00	0,00	0,00	
7714	Recouvert créances admises en non valeur	150,00	0,00	0,00	0,00	0,00	0,00	0,00	0,00	0,00	
7718	Autres produits except. opérat° gestion	1 125,33	0,00	0,00	0,00	0,00	0,00	0,00	0,00	0,00	
773	Mandats annulés (exercices antérieurs)	509,35	0,00	0,00	0,00	0,00	0,00	0,00	0,00	0,00	
775	Produits des cessions d'immobilisations	25 083 008,80	0,00	0,00	0,00	0,00	0,00	0,00	0,00	0,00	
7788	Produits exceptionnels divers	1 072 148,19	0,00	0,00	0,00	0,00	0,00	0,00	0,00	0,00	
78	Reprise sur amortissements et provisions	0,00	0,00	0,00	0,00	0,00	0,00	0,00	0,00	0,00	
7815	Rep. prov. charges fonctionnt courant	0,00	0,00	0,00	0,00	0,00	0,00	0,00	0,00	0,00	
Restes à réaliser au 31/12		-33 151 262,54	0,00	-3 262 956,43	-1 627 941,72	0,00	-2 583 366,51	0,00	-644 649,43	0,00	
SOLDE (3)											

(1) La production de cet état est obligatoire pour les communes de 3 500 habitants et plus, les groupements comprenant au moins une telle commune, leurs établissements et services administratifs hormis les caisses des écoles et les services à activité unique érigés en établissement public ou budget annexe (L. 2312-3, R. 2311-1 et R. 2311-10). Dans les communes de 3 500 habitants et plus, le croisement par fonction est fait à un chiffre (correspondant à la fonction). Dans les communes de 10 000 habitants et plus, le croisement par fonction est fait au niveau le plus détaillé de la nomenclature fonctionnelle (sous-fonction ou rubrique). Les groupements et leurs établissements publics suivent les règles de production et de présentation applicables à la commune membre comptant le plus grand nombre d'habitants (articles L. 5211-36 a1 et R. 5211-14 + L. 5711-1 et R. 5711-2 du CGCT).

(2) Le croisement par nature est fait au niveau de chacun des articles budgétaires.

(3) Le solde correspond à la différence entre les recettes et les dépenses. Les dépenses et les recettes correspondent à la somme des dépenses et des réalisations ainsi que des restes à réaliser et des reports (ligne budgétaire 001 et 002). Les lignes reports 001 et 002 apparaissent à la colonne 01-Non ventilables.

IV – ANNEXES

ELEMENTS DU BILAN
PRESENTATION CROISEE PAR FONCTION (1) – DETAIL FONCTIONNEMENT

IV

A.1.1

FONCTION 1 – Sécurité et salubrité publiques

(2)	Libellé	11 Sécurité intérieure	12 Hygiène et salubrité publique	Total
DEPENSES				
	Réalisations	8 122 658,72	3 153 467,75	11 276 126,47
	Résultat de fonctionnement reporté	8 071 298,72	3 153 467,75	11 224 766,47
002	Charges à caractère général	0,00	0,00	0,00
011	Résultat de fonctionnement reporté	289 205,04	213 177,16	502 382,20
60623	Alimentation	7 284,20	212,85	7 497,05
60628	Autres fournitures non stockées	0,00	58 674,17	58 674,17
60631	Fournitures d'entretien	421,14	614,07	1 035,21
60632	Fournitures de petit équipement	3 488,95	5 687,40	9 176,35
60636	Vêtements de travail	17 581,90	0,00	17 581,90
6064	Fournitures administratives	1 124,78	822,94	1 947,72
6068	Autres matières et fournitures	50 150,21	0,00	50 150,21
611	Contrats de prestations de services	0,00	114 034,31	114 034,31
6132	Locations immobilières	18 589,12	0,00	18 589,12
6135	Locations mobilières	8 308,71	3 556,12	11 864,83
61558	Entretien autres biens mobiliers	0,00	4 763,07	4 763,07
6156	Maintenance	119 387,21	0,00	119 387,21
6182	Documentation générale et technique	2 621,55	1 519,84	4 141,39
6225	Indemnités aux comptable et régisseurs	220,08	110,04	330,12
6228	Divers	9 097,48	0,00	9 097,48
6236	Catalogues et imprimés	4 321,20	0,00	4 321,20
6256	Missions	3 160,90	417,56	3 578,46
6257	Réceptions	532,01	0,00	532,01
6262	Frais de télécommunications	34 430,00	22 584,79	57 014,79
627	Services bancaires et assimilés	8 411,08	0,00	8 411,08
6282	Frais de gardiennage (églises, forêts, .	74,52	0,00	74,52
6358	Autres droits	0,00	180,00	180,00
012	Charges de personnel, frais assimilés	7 782 093,68	2 940 290,59	10 722 384,27
6331	Versement de transport	84 421,48	32 521,29	116 942,77
6332	Cotisations versées au F.N.A.L.	21 105,81	8 130,55	29 236,36
6336	Cotisations CNFPT et CDGFPT	42 536,22	16 324,85	58 861,07
64111	Rémunération principale titulaires	3 773 188,44	1 579 491,02	5 352 679,46
64112	NBI, SFT, indemnité résidence	147 700,32	34 374,75	182 075,07
64118	Autres indemnités titulaires	1 208 162,65	430 622,18	1 638 784,83

(2)	Libellé	11 Sécurité intérieure	12 Hygiène et salubrité publique	Total
64131	Rémunérations non tit.	473 209,56	49 504,35	522 713,91
6451	Cotisations à I.U.R.S.S.A.F.	765 383,27	283 324,39	1 048 707,66
6453	Cotisations aux caisses de retraites	1 266 385,93	505 997,21	1 772 383,14
014	Atténuations de produits	0,00	0,00	0,00
042	Opérat° ordre transfert entre sections	0,00	0,00	0,00
043	Opérat° ordre intérieur de la section	0,00	0,00	0,00
65	Autres charges de gestion courante	0,00	0,00	0,00
656	Frais fonctionnement des groupes d'élus	0,00	0,00	0,00
66	Charges financières	0,00	0,00	0,00
67	Charges exceptionnelles	0,00	0,00	0,00
68	Dot. aux amortissements et provisions	0,00	0,00	0,00
	Restes à réaliser au 31/12	51 360,00	0,00	51 360,00
	RECETTES	6 628,00	2 177 935,26	2 184 563,26
	Réalisations	6 628,00	2 177 935,26	2 184 563,26
002	Résultat de fonctionnement reporté	0,00	0,00	0,00
013	Atténuations de charges	0,00	0,00	0,00
042	Opérat° ordre transfert entre sections	0,00	0,00	0,00
043	Opérat° ordre intérieur de la section	0,00	0,00	0,00
70	Produits des services, du domaine, vente	0,00	285 212,26	285 212,26
7064	Taxes de désinfect° (services hygiène)	0,00	66 055,17	66 055,17
7078	Autres marchandises	0,00	17 403,34	17 403,34
70848	Mise à dispo personnel autres organismes	0,00	201 753,75	201 753,75
73	Impôts et taxes	0,00	0,00	0,00
74	Dotations et participations	0,00	1 892 723,00	1 892 723,00
746	Dotation générale de décentralisation	0,00	1 791 393,00	1 791 393,00
74718	Autres participations Etat	0,00	101 330,00	101 330,00
75	Autres produits de gestion courante	6 628,00	0,00	6 628,00
758	Produits divers de gestion courante	6 628,00	0,00	6 628,00
76	Produits financiers	0,00	0,00	0,00
77	Produits exceptionnels	0,00	0,00	0,00
78	Reprise sur amortissements et provisions	0,00	0,00	0,00
	Restes à réaliser au 31/12	0,00	0,00	0,00
	SOLDE (3)	-8 116 030,72	-975 532,49	-9 091 563,21

(2)	Libellé	Sous-fonction 11										
		110 Services communs	111 Police nationale	112 Police municipale	113 Pompiers, incendies et secours							
	DEPENSES											
	Réalisations	829 897,46	0,00	7 292 761,26	0,00	0,00						
	Résultat de fonctionnement reporté	829 897,46	0,00	7 241 401,26	0,00	0,00						
002	Charges à caractère général	1 704,25	0,00	287 500,79	0,00	0,00						
60623	Alimentation	0,00	0,00	7 284,20	0,00	0,00						
60628	Autres fournitures non stockées	0,00	0,00	0,00	0,00	0,00						
60631	Fournitures d'entretien	0,00	0,00	421,14	0,00	0,00						
60632	Fournitures de petit équipement	0,00	0,00	3 488,95	0,00	0,00						
60636	Vêtements de travail	0,00	0,00	17 581,90	0,00	0,00						
6064	Fournitures administratives	0,00	0,00	1 124,78	0,00	0,00						
6068	Autres matières et fournitures	0,00	0,00	50 150,21	0,00	0,00						
611	Contrats de prestations de services	0,00	0,00	0,00	0,00	0,00						
6132	Locations immobilières	0,00	0,00	18 589,12	0,00	0,00						
6135	Locations mobilières	0,00	0,00	8 308,71	0,00	0,00						
61558	Entretien autres biens mobiliers	0,00	0,00	0,00	0,00	0,00						
6156	Maintenance	0,00	0,00	119 387,21	0,00	0,00						
6182	Documentation générale et technique	0,00	0,00	2 621,55	0,00	0,00						
6225	Indemnités aux comptable et régisseurs	0,00	0,00	220,08	0,00	0,00						
6228	Divers	0,00	0,00	9 097,48	0,00	0,00						
6236	Catalogues et imprimés	0,00	0,00	4 321,20	0,00	0,00						
6256	Missions	1 704,25	0,00	1 456,65	0,00	0,00						
6257	Réceptions	0,00	0,00	532,01	0,00	0,00						
6262	Frais de télécommunications	0,00	0,00	34 430,00	0,00	0,00						
627	Services bancaires et assimilés	0,00	0,00	8 411,08	0,00	0,00						
6282	Frais de gardiennage (églises, forêts, . .	0,00	0,00	74,52	0,00	0,00						
6358	Autres droits	0,00	0,00	0,00	0,00	0,00						
012	Charges de personnel, frais assimilés	828 193,21	0,00	6 953 900,47	0,00	0,00						
6331	Versement de transport	10 012,67	0,00	74 408,81	0,00	0,00						
6332	Cotisations versées au F.N.A.L.	2 503,42	0,00	18 602,39	0,00	0,00						
6336	Cotisations CNFPT et CDGFPT	4 927,71	0,00	37 608,51	0,00	0,00						
64111	Rémunération principale titulaires	303 152,91	0,00	3 470 035,53	0,00	0,00						
64112	NBI, SFT, indemnité résidence	8 988,62	0,00	138 711,70	0,00	0,00						
64118	Autres indemnités titulaires	99 654,86	0,00	1 108 507,79	0,00	0,00						
64131	Rémunérations non tit.	180 816,49	0,00	292 393,07	0,00	0,00						
6451	Cotisations à l'U.R.S.A.F.	105 036,52	0,00	660 346,75	0,00	0,00						
6453	Cotisations aux caisses de retraites	113 100,01	0,00	1 153 285,92	0,00	0,00						
014	Atténuations de produits	0,00	0,00	0,00	0,00	0,00						
042	Opérat° ordre transfert entre sections	0,00	0,00	0,00	0,00	0,00						
043	Opérat° ordre intérieur de la section	0,00	0,00	0,00	0,00	0,00						

Ville de Bordeaux - Budget principal - CA - 2014

(2)	Libellé	Sous-fonction 11				114 Autres services de protection civile
		110 Services communs	111 Police nationale	112 Police municipale	113 Pompiers, incendies et secours	
65	Autres charges de gestion courante	0,00	0,00	0,00	0,00	0,00
656	Frais fonctionnement des groupes d'élus	0,00	0,00	0,00	0,00	0,00
66	Charges financières	0,00	0,00	0,00	0,00	0,00
67	Charges exceptionnelles	0,00	0,00	0,00	0,00	0,00
68	Dot. aux amortissements et provisions	0,00	0,00	0,00	0,00	0,00
	Restes à réaliser au 31/12	0,00	0,00	51 360,00	0,00	0,00
	RECETTES	0,00	0,00	6 628,00	0,00	0,00
	Réalisations	0,00	0,00	6 628,00	0,00	0,00
002	Résultat de fonctionnement reporté	0,00	0,00	0,00	0,00	0,00
013	Atténuations de charges	0,00	0,00	0,00	0,00	0,00
042	Opérat° ordre transfert entre sections	0,00	0,00	0,00	0,00	0,00
043	Opérat° ordre intérieur de la section	0,00	0,00	0,00	0,00	0,00
70	Produits des services, du domaine, vente	0,00	0,00	0,00	0,00	0,00
7064	Taxes de désinfect° (services hygiène)	0,00	0,00	0,00	0,00	0,00
7078	Autres marchandises	0,00	0,00	0,00	0,00	0,00
70848	Mise à dispo personnel autres organismes	0,00	0,00	0,00	0,00	0,00
73	Impôts et taxes	0,00	0,00	0,00	0,00	0,00
74	Dotations et participations	0,00	0,00	0,00	0,00	0,00
746	Dotation générale de décentralisation	0,00	0,00	0,00	0,00	0,00
74718	Autres participations Etat	0,00	0,00	0,00	0,00	0,00
75	Autres produits de gestion courante	0,00	0,00	6 628,00	0,00	0,00
758	Produits divers de gestion courante	0,00	0,00	6 628,00	0,00	0,00
76	Produits financiers	0,00	0,00	0,00	0,00	0,00
77	Produits exceptionnels	0,00	0,00	0,00	0,00	0,00
78	Reprise sur amortissements et provisions	0,00	0,00	0,00	0,00	0,00
	Restes à réaliser au 31/12	-829 897,46	0,00	-7 286 133,26	0,00	0,00
	SOLDE (3)					

(1) La production de cet état est obligatoire pour les communes de 3 500 habitants et plus, les groupements comprenant au moins une telle commune, leurs établissements et services administratifs normis les caisses des écoles et les services à activité unique érigés en établissement public ou budget annexe (L. 2312-3, R. 2311-1 et R. 2311-10). Dans les communes de 3 500 habitants et plus, le croisement par fonction est fait à un chiffre (correspondant à la fonction). Dans les communes de 10 000 habitants et plus, le croisement par fonction est fait au niveau le plus détaillé de la nomenclature fonctionnelle (sous-fonction ou rubrique). Les groupements et leurs établissements publics suivent les règles de production et de présentation applicables à la commune membre comptant le plus grand nombre d'habitants (articles L. 5211-36 a1 et R. 5211-14 + L. 5711-1 et R. 5711-2 du CGCT).

(2) Le croisement par nature est fait au niveau de chacun des articles budgétaires.

(3) Le solde correspond à la différence entre les recettes et les dépenses. Les dépenses et les recettes correspondent à la somme des dépenses et des Réalisations ainsi que des restes à réaliser et des reports (ligne budgétaire 001 et 002). Les lignes reports 001 et 002 apparaissent à la colonne 01-Non ventilables.

IV – ANNEXES

**ELEMENTS DU BILAN
PRESENTATION CROISEE PAR FONCTION (1) – DETAIL FONCTIONNEMENT**

IV

A1.1

FONCTION 2 – Enseignement - Formation

(2)	Libellé	20 Services communs	21 Enseignement du premier degré	22 Enseignement du deuxième degré	23 Enseignement supérieur	24 Formation continue	25 Services annexes de l'enseignement	Total
	DEPENSES							
	Réalisations	4 248 971,22	26 074 688,10	378 244,67	3 400 841,56	0,00	9 367 192,77	43 469 938,32
		4 244 321,22	26 074 688,10	378 244,67	3 400 841,56	0,00	9 338 872,77	43 436 968,32
002	Résultat de fonctionnement reporté	0,00	0,00	0,00	0,00	0,00	0,00	0,00
011	Charges à caractère général	424 551,44	2 537 983,30	147 516,21	7 555,71	0,00	9 338 872,77	12 456 479,43
60628	Autres fournitures non stockées	0,00	0,00	281,33	0,00	0,00	2 557,95	2 839,28
60631	Fournitures d'entretien	371 354,05	-6 610,58	0,00	0,00	0,00	548,27	365 291,74
60632	Fournitures de petit équipement	28 682,33	28 909,43	8 891,30	0,00	0,00	35 775,96	102 259,02
60636	Vêtements de travail	18 144,75	237,86	0,00	0,00	0,00	0,00	18 382,61
6064	Fournitures administratives	0,00	0,00	294,33	0,00	0,00	985,44	1 279,77
6067	Fournitures scolaires	0,00	675 204,44	511,42	0,00	0,00	0,00	675 715,86
6068	Autres matières et fournitures	5 737,96	4 050,00	36 247,27	0,00	0,00	0,00	46 035,23
611	Contrats de prestations de services	0,00	154,84	0,00	0,00	0,00	0,00	154,84
6135	Locations mobilières	0,00	158 720,16	400,00	0,00	0,00	0,00	159 120,16
61522	Entretien bâtiments	0,00	216 246,54	1 868,40	0,00	0,00	0,00	218 114,94
61558	Entretien autres biens mobiliers	83,80	28 150,41	0,00	0,00	0,00	1 617,78	29 051,99
6156	Maintenance	0,00	394 134,54	0,00	6 225,71	0,00	0,00	400 360,25
6182	Documentation générale et technique	0,00	0,00	2 806,32	0,00	0,00	233,05	3 039,37
6188	Autres frais divers	0,00	333 404,62	3 429,65	0,00	0,00	0,00	336 834,27
6228	Divers	0,00	240,00	456,00	500,00	0,00	7 870,00	9 066,00
6231	Annonces et insertions	0,00	0,00	840,00	0,00	0,00	0,00	840,00
6232	Fêtes et cérémonies	0,00	450,00	0,00	0,00	0,00	0,00	450,00
6236	Catalogues et imprimés	0,00	5 670,00	0,00	0,00	0,00	0,00	5 670,00
6241	Transports de biens	156,00	0,00	0,00	0,00	0,00	0,00	156,00
6247	Transports collectifs	0,00	669 129,82	16 387,28	480,00	0,00	0,00	685 997,10
6251	Voyages et déplacements	0,00	0,00	36 714,68	0,00	0,00	0,00	36 714,68
6255	Frais de déménagement	0,00	23 516,74	0,00	0,00	0,00	0,00	23 516,74
6256	Missions	392,55	1 406,48	0,00	0,00	0,00	0,00	1 799,03
6262	Frais de télécommunications	0,00	0,00	0,00	350,00	0,00	0,00	350,00
62878	Remb. frais à d'autres organismes	0,00	2 808,00	38 368,23	0,00	0,00	0,00	41 196,23
6288	Autres services extérieurs	0,00	2 160,00	0,00	0,00	0,00	143 194,13	145 354,13
012	Charges de personnel, frais assimilés	3 749 869,78	20 540 244,80	0,00	21 485,85	0,00	0,00	24 311 600,43
6331	Versement de transport	41 031,47	240 044,37	0,00	0,00	0,00	0,00	281 075,84

Ville de Bordeaux - Budget principal - CA - 2014

(2)	Libellé	20 Services communs	21 Enseignement du premier degré	22 Enseignement du deuxième degré	23 Enseignement supérieur	24 Formation continue	25 Services annexes de l'enseignement	Total
6332	Cotisations versées au F.N.A.L.	10 257,60	60 012,25	0,00	0,00	0,00	0,00	70 269,85
6336	Cotisations CNFPT et CDGFPT	21 095,67	121 707,74	0,00	31,98	0,00	0,00	142 835,39
64111	Rémunération principale titulaires	1 988 654,72	9 882 198,96	0,00	16 132,57	0,00	0,00	11 886 986,25
64112	NBI, SFT, indemnité résidence	70 021,75	315 470,35	0,00	0,00	0,00	0,00	385 492,10
64118	Autres indemnités titulaires	468 552,29	1 830 790,77	0,00	4 249,20	0,00	0,00	2 303 592,26
64131	Rémunérations non tit.	152 995,72	2 425 756,21	0,00	0,00	0,00	0,00	2 578 751,93
6417	Rémunérations des apprentis	0,00	73 669,08	0,00	0,00	0,00	0,00	73 669,08
6451	Cotisations à l'U.R.S.A.F.	369 279,46	2 355 633,73	0,00	0,00	0,00	0,00	2 724 913,19
6453	Cotisations aux caisses de retraites	627 981,10	3 230 310,17	0,00	1 072,10	0,00	0,00	3 859 363,37
6457	Cotis. sociales liées à l'apprentissage	0,00	4 651,17	0,00	0,00	0,00	0,00	4 651,17
014	Atténuations de produits	0,00	0,00	0,00	0,00	0,00	0,00	0,00
042	Opérat° ordre transfert entre sections	0,00	0,00	0,00	0,00	0,00	0,00	0,00
043	Opérat° ordre intérieur de la section	0,00	0,00	0,00	0,00	0,00	0,00	0,00
65	Autres charges de gestion courante	69 900,00	2 996 460,00	115 272,08	3 371 800,00	0,00	0,00	6 553 432,08
6558	Autres contributions obligatoires	0,00	2 996 460,00	22 695,61	0,00	0,00	0,00	3 019 155,61
65737	Autres établissements publics locaux	0,00	0,00	92 576,47	3 160 000,00	0,00	0,00	3 252 576,47
6574	Subv. fonct. Associat°, personnes privée	69 900,00	0,00	0,00	211 800,00	0,00	0,00	281 700,00
656	Frais fonctionnement des groupes d'étus	0,00	0,00	0,00	0,00	0,00	0,00	0,00
66	Charges financières	0,00	0,00	0,00	0,00	0,00	0,00	0,00
67	Charges exceptionnelles	0,00	0,00	115 456,38	0,00	0,00	0,00	115 456,38
6714	Bourses et prix	0,00	0,00	115 456,38	0,00	0,00	0,00	115 456,38
68	Dot. aux amortissements et provisions	0,00	0,00	0,00	0,00	0,00	0,00	0,00
	Restes à réaliser au 31/12	4 650,00	0,00	0,00	0,00	0,00	28 320,00	32 970,00
	RECETTES	0,00	402 567,18	758 769,67	0,00	0,00	5 288 231,86	6 449 568,71
	Réalisations	0,00	402 567,18	758 769,67	0,00	0,00	5 288 231,86	6 449 568,71
002	Résultat de fonctionnement reporté	0,00	0,00	0,00	0,00	0,00	0,00	0,00
013	Atténuations de charges	0,00	0,00	0,00	0,00	0,00	0,00	0,00
042	Opérat° ordre transfert entre sections	0,00	0,00	0,00	0,00	0,00	0,00	0,00
043	Opérat° ordre intérieur de la section	0,00	0,00	0,00	0,00	0,00	0,00	0,00
70	Produits des services, du domaine, vente	0,00	37 846,36	98 319,90	0,00	0,00	5 238 971,86	5 375 138,12
7066	Redevances services à caractère social	0,00	0,00	0,00	0,00	0,00	10 363,93	10 363,93
7067	Redev. services périscolaires et enseign	0,00	0,00	98 319,90	0,00	0,00	5 228 607,93	5 326 927,83
70878	Remb. frais par d'autres redevables	0,00	37 846,36	0,00	0,00	0,00	0,00	37 846,36

Ville de Bordeaux - Budget principal - CA - 2014

(2)	Libellé	20 Services communs	21 Enseignement du premier degré	22 Enseignement du deuxième degré	23 Enseignement supérieur	24 Formation continue	25 Services annexes de l'enseignement	Total
73	Impôts et taxes	0,00	0,00	0,00	0,00	0,00	0,00	0,00
74	Dotations et participations	0,00	278 607,22	660 449,77	0,00	0,00	49 260,00	988 316,99
74718	Autres participations Etat	0,00	24 984,27	660 377,47	0,00	0,00	0,00	685 361,74
7473	Participat° Départements	0,00	0,00	0,00	0,00	0,00	49 260,00	49 260,00
7477	Participat° Budget communautaire et FS	0,00	171 400,00	0,00	0,00	0,00	0,00	171 400,00
7478	Participat° Autres organismes	0,00	82 222,95	72,30	0,00	0,00	0,00	82 295,25
75	Autres produits de gestion courante	0,00	86 113,60	0,00	0,00	0,00	0,00	86 113,60
752	Revenus des immeubles	0,00	86 113,60	0,00	0,00	0,00	0,00	86 113,60
76	Produits financiers	0,00	0,00	0,00	0,00	0,00	0,00	0,00
77	Produits exceptionnels	0,00	0,00	0,00	0,00	0,00	0,00	0,00
78	Reprise sur amortissements et provisions	0,00	0,00	0,00	0,00	0,00	0,00	0,00
	Restes à réaliser au 31/12	0,00	0,00	0,00	0,00	0,00	0,00	0,00
	SOLDE (3)	-4 248 971,22	-25 672 120,92	380 525,00	-3 400 841,56	0,00	-4 078 960,91	-37 020 369,61

(2)	Libellé	Sous-fonction 21					Sous-fonction 25						
		211 Ecoles maternelles	212 Ecoles primaires	213 Classes regroupées	251 Hébergement et restauration scolaire	252 Transports scolaires	253 Sport scolaire	254 Médecine scolaire	255 Classes de découverte et autres services				
	DEPENSES												
	Réalisations	10 632 834,72	9 908 816,56	5 533 036,82	9 348 614,02	0,00	0,00	18 578,75	0,00	0,00	0,00	0,00	0,00
002	Résultat de fonctionnement reporté	10 632 834,72	9 908 816,56	5 533 036,82	9 320 294,02	0,00	0,00	18 578,75	0,00	0,00	0,00	0,00	0,00
011	Charges à caractère général	788,02	618,46	2 536 576,82	9 320 294,02	0,00	0,00	18 578,75	0,00	0,00	0,00	0,00	0,00
60628	Autres fournitures non stockées	0,00	0,00	0,00	0,00	0,00	0,00	2 557,95	0,00	0,00	0,00	0,00	0,00
60631	Fournitures d'entretien	0,00	0,00	-6 610,58	0,00	0,00	0,00	548,27	0,00	0,00	0,00	0,00	0,00
60632	Fournitures de petit équipement	0,00	0,00	28 909,43	34 434,00	0,00	0,00	1 341,96	0,00	0,00	0,00	0,00	0,00
60636	Vêtements de travail	0,00	0,00	237,86	0,00	0,00	0,00	0,00	0,00	0,00	0,00	0,00	0,00
6064	Fournitures administratives	0,00	0,00	0,00	0,00	0,00	0,00	985,44	0,00	0,00	0,00	0,00	0,00
6067	Fournitures scolaires	0,00	0,00	675 204,44	0,00	0,00	0,00	0,00	0,00	0,00	0,00	0,00	0,00
6068	Autres matières et fournitures	0,00	0,00	4 050,00	0,00	0,00	0,00	0,00	0,00	0,00	0,00	0,00	0,00
611	Contrats de prestations de services	0,00	0,00	154,84	9 142 665,89	0,00	0,00	0,00	0,00	0,00	0,00	0,00	0,00
6135	Locations mobilières	0,00	0,00	158 720,16	0,00	0,00	0,00	3 424,30	0,00	0,00	0,00	0,00	0,00
61522	Entretien bâtiments	0,00	0,00	216 246,54	0,00	0,00	0,00	0,00	0,00	0,00	0,00	0,00	0,00
61558	Entretien autres biens mobiliers	0,00	0,00	28 150,41	0,00	0,00	0,00	1 617,78	0,00	0,00	0,00	0,00	0,00
6156	Maintenance	0,00	0,00	394 134,54	0,00	0,00	0,00	0,00	0,00	0,00	0,00	0,00	0,00
6182	Documentation générale et technique	0,00	0,00	0,00	0,00	0,00	0,00	233,05	0,00	0,00	0,00	0,00	0,00
6188	Autres frais divers	0,00	0,00	333 404,62	0,00	0,00	0,00	0,00	0,00	0,00	0,00	0,00	0,00
6228	Divers	0,00	0,00	240,00	0,00	0,00	0,00	7 870,00	0,00	0,00	0,00	0,00	0,00

(2)	Libellé	Sous-fonction 21				Sous-fonction 25				
		211 Ecoles maternelles	212 Ecoles primaires	213 Classes regroupées	251 Hébergement et restauration scolaire	252 Transports scolaires	253 Sport scolaire	254 Médecine scolaire	255 Classes de découverte et autres services	
6231	Annonces et insertions	0,00	0,00	0,00	0,00	0,00	0,00	0,00	0,00	0,00
6232	Fêtes et cérémonies	0,00	0,00	450,00	0,00	0,00	0,00	0,00	0,00	0,00
6236	Catalogues et imprimés	0,00	0,00	5 670,00	0,00	0,00	0,00	0,00	0,00	0,00
6241	Transports de biens	0,00	0,00	0,00	0,00	0,00	0,00	0,00	0,00	0,00
6247	Transports collectifs	0,00	0,00	669 129,82	0,00	0,00	0,00	0,00	0,00	0,00
6251	Voyages et déplacements	0,00	0,00	0,00	0,00	0,00	0,00	0,00	0,00	0,00
6255	Frais de déménagement	0,00	0,00	23 516,74	0,00	0,00	0,00	0,00	0,00	0,00
6256	Missions	788,02	618,46	0,00	0,00	0,00	0,00	0,00	0,00	0,00
6262	Frais de télécommunications	0,00	0,00	0,00	0,00	0,00	0,00	0,00	0,00	0,00
62878	Remb. frais à d'autres organismes	0,00	0,00	2 808,00	0,00	0,00	0,00	0,00	0,00	0,00
6288	Autres services extérieurs	0,00	0,00	2 160,00	143 194,13	0,00	0,00	0,00	0,00	0,00
012	Charges de personnel, frais assimilés	10 632 046,70	9 908 198,10	0,00	0,00	0,00	0,00	0,00	0,00	0,00
6331	Versement de transport	119 615,55	120 428,82	0,00	0,00	0,00	0,00	0,00	0,00	0,00
6332	Cotisations versées au F.N.A.L.	29 904,15	30 108,10	0,00	0,00	0,00	0,00	0,00	0,00	0,00
6336	Cotisations CNFPT et CDGFPT	60 937,93	60 769,81	0,00	0,00	0,00	0,00	0,00	0,00	0,00
64111	Rémunération principale titulaires	5 841 146,56	4 041 052,40	0,00	0,00	0,00	0,00	0,00	0,00	0,00
64112	NBI, SFT, indemnité résidence	188 196,48	127 273,87	0,00	0,00	0,00	0,00	0,00	0,00	0,00
64118	Autres indemnités titulaires	1 085 655,18	745 135,59	0,00	0,00	0,00	0,00	0,00	0,00	0,00
64131	Rémunérations non tit.	298 272,35	2 127 483,86	0,00	0,00	0,00	0,00	0,00	0,00	0,00
6417	Rémunérations des apprentis	73 669,08	0,00	0,00	0,00	0,00	0,00	0,00	0,00	0,00
6451	Cotisations à l'U.R.S.A.F.	1 057 570,21	1 298 063,52	0,00	0,00	0,00	0,00	0,00	0,00	0,00
6453	Cotisations aux caisses de retraites	1 872 428,04	1 357 882,13	0,00	0,00	0,00	0,00	0,00	0,00	0,00
6457	Cotis. sociales liées à l'apprentissage	4 651,17	0,00	0,00	0,00	0,00	0,00	0,00	0,00	0,00
014	Atténuations de produits	0,00	0,00	0,00	0,00	0,00	0,00	0,00	0,00	0,00
042	Opérat* ordre transfert entre sections	0,00	0,00	0,00	0,00	0,00	0,00	0,00	0,00	0,00
043	Opérat* ordre intérieur de la section	0,00	0,00	0,00	0,00	0,00	0,00	0,00	0,00	0,00
65	Autres charges de gestion courante	0,00	0,00	2 996 460,00	0,00	0,00	0,00	0,00	0,00	0,00
6558	Autres contributions obligatoires	0,00	0,00	2 996 460,00	0,00	0,00	0,00	0,00	0,00	0,00
65737	Autres établissements publics locaux	0,00	0,00	0,00	0,00	0,00	0,00	0,00	0,00	0,00
6574	Subv. fonct. Associat*, personnes privée	0,00	0,00	0,00	0,00	0,00	0,00	0,00	0,00	0,00
656	Frais fonctionnement des groupes d'élus	0,00	0,00	0,00	0,00	0,00	0,00	0,00	0,00	0,00
66	Charges financières	0,00	0,00	0,00	0,00	0,00	0,00	0,00	0,00	0,00
67	Charges exceptionnelles	0,00	0,00	0,00	0,00	0,00	0,00	0,00	0,00	0,00
6714	Bourses et prix	0,00	0,00	0,00	0,00	0,00	0,00	0,00	0,00	0,00
68	Dot. aux amortissements et provisions	0,00	0,00	0,00	0,00	0,00	0,00	0,00	0,00	0,00
	Restes à réaliser au 31/12	0,00	0,00	402 567,18	28 320,00	0,00	0,00	0,00	0,00	0,00
	RECETTES	0,00	0,00	402 567,18	5 193 708,56	0,00	0,00	0,00	0,00	45 263,30
	Réalisations	0,00	0,00	402 567,18	5 193 708,56	0,00	0,00	0,00	0,00	45 263,30

(2)	Libellé	Sous-fonction 21				Sous-fonction 25				
		211 Ecoles maternelles	212 Ecoles primaires	213 Classes regroupées	251 Hébergement et restauration scolaire	252 Transports scolaires	253 Sport scolaire	254 Médecine scolaire	255 Classes de découverte et autres services	
002	Résultat de fonctionnement reporté	0,00	0,00	0,00	0,00	0,00	0,00	0,00	0,00	
013	Atténuations de charges	0,00	0,00	0,00	0,00	0,00	0,00	0,00	0,00	
042	Opérat° ordre transfert entre sections	0,00	0,00	0,00	0,00	0,00	0,00	0,00	0,00	
043	Opérat° ordre intérieur de la section	0,00	0,00	0,00	0,00	0,00	0,00	0,00	0,00	
70	Produits des services, du domaine, vente	0,00	0,00	37 846,36	5 193 708,56	0,00	0,00	0,00	45 263,30	
7066	Redevances services à caractère social	0,00	0,00	0,00	10 363,93	0,00	0,00	0,00	0,00	
7067	Redev. services périscolaires et enseign	0,00	0,00	0,00	5 183 344,63	0,00	0,00	0,00	45 263,30	
70878	Remb. frais par d'autres redevables	0,00	0,00	37 846,36	0,00	0,00	0,00	0,00	0,00	
73	Impôts et taxes	0,00	0,00	0,00	0,00	0,00	0,00	0,00	0,00	
74	Dotations et participations	0,00	0,00	278 607,22	0,00	0,00	0,00	49 260,00	0,00	
74718	Autres participations Etat	0,00	0,00	24 984,27	0,00	0,00	0,00	0,00	0,00	
7473	Participat° Départements	0,00	0,00	0,00	0,00	0,00	0,00	49 260,00	0,00	
7477	Participat° Budget communautaire et FS	0,00	0,00	171 400,00	0,00	0,00	0,00	0,00	0,00	
7478	Participat° Autres organismes	0,00	0,00	82 222,95	0,00	0,00	0,00	0,00	0,00	
75	Autres produits de gestion courante	0,00	0,00	86 113,60	0,00	0,00	0,00	0,00	0,00	
752	Revenus des immeubles	0,00	0,00	86 113,60	0,00	0,00	0,00	0,00	0,00	
76	Produits financiers	0,00	0,00	0,00	0,00	0,00	0,00	0,00	0,00	
77	Produits exceptionnels	0,00	0,00	0,00	0,00	0,00	0,00	0,00	0,00	
78	Reprise sur amortissements et provisions	0,00	0,00	0,00	0,00	0,00	0,00	0,00	0,00	
	Restes à réaliser au 31/12	-10 632 834,72	-9 908 816,56	-5 130 469,64	-4 154 905,46	0,00	0,00	0,00	45 263,30	
	SOLDE (3)									

(1) La production de cet état est obligatoire pour les communes de 3 500 habitants et plus, les groupements comprenant au moins une telle commune, leurs établissements et services administratifs hormis les caisses des écoles et les services à activité unique érigés en établissement public ou budget annexe (L. 2312-3, R. 2311-1 et R. 2311-10). Dans les communes de 3 500 habitants et plus, le croisement par fonction est fait à un chiffre (correspondant à la fonction). Dans les communes de 10 000 habitants et plus, le croisement par fonction est fait au niveau le plus détaillé de la nomenclature fonctionnelle (sous-fonction ou rubrique). Les groupements et leurs établissements publics suivent les règles de production et de présentation applicables à la commune membre comptant le plus grand nombre d'habitants (articles L. 5211-36 a1 et R. 5211-14 + L. 5711-1 et R. 5711-2 du CGCT).

(2) Le croisement par nature est fait au niveau de chacun des articles budgétaires.

(3) Le solde correspond à la différence entre les recettes et les dépenses. Les dépenses et les recettes correspondent à la somme des dépenses et des Réalisations ainsi que des restes à réaliser et des reports (ligne budgétaire 001 et 002). Les lignes reports 001 et 002 apparaissent à la colonne 01-Non ventilables.

IV – ANNEXES

IV

**ELEMENTS DU BILAN
PRESENTATION CROISEE PAR FONCTION (1) – DETAIL FONCTIONNEMENT**

A1.1

FONCTION 3 – Culture

(2)	Libellé	30 Services communs	31 Expression artistique	32 Conservation et diffusion des patrimoine	33 Action culturelle	Total
DEPENSES						
	Résultat de fonctionnement reporté	0,00	0,00	0,00	0,00	0,00
002	Charges à caractère général	4 965,85	529 969,41	3 561 887,96	496 403,51	4 593 226,73
60612	Energie - Electricité	0,00	0,00	0,00	1 244,48	1 244,48
60621	Combustibles	0,00	0,00	414,00	237,73	651,73
60623	Alimentation	0,00	5 194,17	9 429,23	0,00	14 623,40
60631	Fournitures d'entretien	0,00	7 698,26	31 612,83	1 517,50	40 828,59
60632	Fournitures de petit équipement	0,00	2 110,30	71 960,99	18 050,04	92 121,33
60636	Vétements de travail	0,00	0,00	162,76	0,00	162,76
6064	Fournitures administratives	0,00	4 947,59	37 951,11	669,02	43 567,72
6065	Livres, disques, ... (médiathèque)	0,00	8 803,68	53 575,87	0,00	62 379,55
6068	Autres matières et fournitures	0,00	26 452,37	400 918,82	5 330,57	432 701,76
611	Contrats de prestations de services	0,00	196,54	94 009,66	263,43	94 469,63
6132	Locations immobilières	0,00	144 160,28	43,12	1 288,00	145 491,40
6135	Locations mobilières	0,00	32 675,98	124 309,57	57 475,73	214 461,28
614	Charges locatives et de copropriété	0,00	35 529,48	0,00	0,00	35 529,48
61522	Entretien bâtiments	0,00	0,00	99 814,03	0,00	99 814,03
61551	Entretien matériel roulant	0,00	0,00	397,86	0,00	397,86
61558	Entretien autres biens mobiliers	0,00	48 929,97	15 488,76	6 854,38	71 273,11
6156	Maintenance	0,00	2 078,40	65 340,27	45 997,48	113 416,15
616	Primes d'assurances	0,00	0,00	2 006,51	0,00	2 006,51
6182	Documentation générale et technique	0,00	1 029,70	231 588,92	11 238,25	243 856,87
6184	Versements à des organismes de formation	0,00	0,00	2 064,00	0,00	2 064,00
6188	Autres frais divers	0,00	1 023,81	237 604,47	13 017,27	251 645,55
6225	Indemnités aux comptable et régisseurs	810,12	520,08	1 070,28	0,00	2 400,48
6226	Honoraires	0,00	3 510,08	35 256,52	99 517,00	138 283,60
6228	Divers	0,00	57 354,07	402 364,77	21 409,57	481 128,41
6231	Annonces et insertions	0,00	1 922,40	54 722,37	2 848,09	59 492,86
6232	Fêtes et cérémonies	0,00	0,00	0,00	7 187,68	7 187,68
6236	Catalogues et imprimés	0,00	8 180,47	196 444,24	42 456,76	247 081,47
6241	Transports de biens	0,00	1 788,00	240 484,52	67 372,42	309 644,94
6247	Transports collectifs	0,00	4 443,91	0,00	750,00	5 193,91

Ville de Bordeaux - Budget principal - CA - 2014

(2)	Libellé	30 Services communs	31 Expression artistique	32 Conservation et diffusion des patrimoine	33 Action culturelle	Total
6251	Voyages et déplacements	0,00	5 174,80	497,26	0,00	5 672,06
6256	Missions	4 155,73	4 773,22	28 652,27	0,00	37 581,22
6257	Réceptions	0,00	10 818,77	102 247,50	35 742,89	148 809,16
6261	Frais d'affranchissement	0,00	48,00	3 368,55	0,00	3 416,55
6262	Frais de télécommunications	0,00	0,00	6 813,80	0,00	6 813,80
6281	Concours divers (cotisations)	0,00	0,00	17 251,00	7 782,00	25 033,00
6282	Frais de gardiennage (églises, forêts, ..	0,00	12 907,06	679 282,76	2 500,59	694 690,41
6283	Frais de nettoyage des locaux	0,00	97 698,02	309 341,83	45 652,63	452 692,48
6288	Autres services extérieurs	0,00	0,00	3 625,99	0,00	3 625,99
637	Autres impôts, taxes (autres organismes)	0,00	0,00	1 771,52	0,00	1 771,52
012	Charges de personnel, frais assimilés	2 120 039,27	7 864 377,22	17 943 384,25	0,00	27 927 800,74
6331	Versement de transport	25 123,83	93 924,01	203 849,30	0,00	322 897,14
6332	Cotisations versées au F.N.A.L.	6 281,84	23 481,81	50 964,56	0,00	80 728,21
6336	Cotisations CNFPT et CDGFPT	12 639,68	47 466,60	102 625,68	0,00	162 731,96
6338	Autres impôts, taxes sur rémunérations	0,00	0,00	2 573,08	0,00	2 573,08
64111	Rémunération principale titulaires	772 505,70	4 190 665,21	8 875 208,02	0,00	13 838 378,93
64112	NBI, SFT, indemnité résidence	24 429,83	58 887,51	207 108,37	0,00	290 425,71
64116	Indemnités préavis, licenciement titul.	1 486,32	0,00	0,00	0,00	1 486,32
64118	Autres indemnités titulaires	215 173,13	498 091,51	2 147 043,83	0,00	2 860 308,47
64131	Rémunérations non tit.	488 195,43	686 256,92	1 464 059,11	0,00	2 638 511,46
6417	Rémunérations des apprentis	10 484,52	0,00	32 238,40	0,00	42 702,92
6451	Cotisations à l'U.R.S.S.A.F.	270 477,61	873 427,64	1 915 687,74	0,00	3 059 592,99
6453	Cotisations aux caisses de retraites	292 547,78	1 326 654,73	2 939 786,29	0,00	4 558 988,80
6457	Cotis. sociales liées à l'apprentissage	713,60	0,00	2 239,87	0,00	2 953,47
6458	Cotis. aux autres organismes sociaux	0,00	65 521,28	0,00	0,00	65 521,28
014	Atténuations de produits	0,00	0,00	0,00	0,00	0,00
042	Opérat° ordre transfert entre sections	0,00	0,00	0,00	0,00	0,00
043	Opérat° ordre intérieur de la section	0,00	0,00	0,00	0,00	0,00
65	Autres charges de gestion courante	4 408 863,00	16 638 587,84	19 034,98	13 425,00	21 079 910,82
651	Redevances pour licences, logiciels, ...	0,00	3 687,84	19 034,98	13 425,00	36 347,82
65737	Autres établissements publics locaux	0,00	16 620 400,00	0,00	0,00	16 620 400,00
6574	Subv. fonct. Associat°, personnes privée	4 408 863,00	14 300,00	0,00	0,00	4 423 163,00
656	Frais fonctionnement des groupes d'élus	0,00	0,00	0,00	0,00	0,00
66	Charges financières	0,00	0,00	0,00	0,00	0,00
67	Charges exceptionnelles	0,00	960,00	6 595,00	0,00	7 555,00
6718	Autres charges exceptionnelles gestion	0,00	960,00	0,00	0,00	960,00
673	Titres annulés (sur exercices antérieurs)	0,00	0,00	6 595,00	0,00	6 595,00
68	Dot. aux amortissements et provisions	0,00	0,00	0,00	0,00	0,00
Restes à réaliser au 31/12		0,00	500,00	40 867,55	0,00	41 367,55
RECETTES		0,00	1 447 385,10	1 425 584,97	76 089,00	2 951 059,07

(2)	Libellé	30 Services communs	31 Expression artistique	32 Conservation et diffusion des patrimoine	33 Action culturelle	Total
	Réalisations	0,00	1 447 385,10	1 425 584,97	78 089,00	2 951 059,07
002	Résultat de fonctionnement reporté	0,00	0,00	0,00	0,00	0,00
013	Atténuations de charges	0,00	0,00	0,00	0,00	0,00
042	Opérat° ordre transfert entre sections	0,00	0,00	0,00	0,00	0,00
043	Opérat° ordre intérieur de la section	0,00	0,00	0,00	0,00	0,00
70	Produits des services, du domaine, vente	0,00	190 610,30	925 676,98	17 597,00	1 133 884,28
704	Travaux	0,00	0,00	3 717,40	0,00	3 717,40
7062	Redevances services à caractère culturel	0,00	190 610,30	558 663,68	17 597,00	766 870,98
70688	Autres prestations de services	0,00	0,00	124,00	0,00	124,00
7078	Autres marchandises	0,00	0,00	10 254,50	0,00	10 254,50
7083	Locations diverses (autres qu'immeubles)	0,00	0,00	18 601,00	0,00	18 601,00
70878	Remb. frais par d'autres redevables	0,00	0,00	3 886,10	0,00	3 886,10
7088	Produits activités annexes (abonnements)	0,00	0,00	330 430,30	0,00	330 430,30
73	Impôts et taxes	0,00	0,00	0,00	0,00	0,00
74	Dotations et participations	0,00	253 094,29	438 573,84	60 492,00	752 160,13
74718	Autres participations Etat	0,00	247 935,00	57 021,45	0,00	304 956,45
7472	Participat° Régions	0,00	2 909,29	0,00	5 500,00	8 409,29
7478	Participat° Autres organismes	0,00	2 250,00	381 552,39	54 992,00	438 794,39
75	Autres produits de gestion courante	0,00	1 003 680,51	59 794,65	0,00	1 063 475,16
752	Revenus des immeubles	0,00	1 000 000,00	47 926,66	0,00	1 047 926,66
757	Redevances versées par fermiers, conces.	0,00	3 680,51	7 772,99	0,00	11 453,50
758	Produits divers de gestion courante	0,00	0,00	4 095,00	0,00	4 095,00
76	Produits financiers	0,00	0,00	0,00	0,00	0,00
77	Produits exceptionnels	0,00	0,00	1 539,50	0,00	1 539,50
7788	Produits exceptionnels divers	0,00	0,00	1 539,50	0,00	1 539,50
78	Reprise sur amortissements et provisions	0,00	0,00	0,00	0,00	0,00
	Restes à réaliser au 31/12	0,00	0,00	0,00	0,00	0,00
	SOLDE (3)	-6 533 868,12	-23 587 009,37	-20 146 184,77	-431 739,51	-50 698 801,77

(2)	Libellé	Sous-fonction 31					Sous-fonction 32					
		311 Expression musicale, lyrique et choré.	312 Arts plastiques, activités artistiques	313 Théâtres	314 Cinémas et autres salles de spectacles	321 Bibliothèques et médiathèques	322 Musées	323 Archives	324 Entretien du patrimoine culturel			
	DEPENSES											
	Réalisations	25 034 394,47	0,00	0,00	0,00	9 469 500,74	11 238 224,83	861 726,17	2 318,00			
002	Résultat de fonctionnement reporté	25 033 894,47	0,00	0,00	0,00	9 456 500,74	11 210 357,28	861 726,17	2 318,00			
011	Charges à caractère général	529 969,41	0,00	0,00	0,00	0,00	0,00	0,00	0,00			
60612	Energie - Electricité	0,00	0,00	0,00	0,00	1 097 182,33	2 430 982,38	31 405,25	2 318,00			

Ville de Bordeaux - Budget principal - CA - 2014

(2)	Libellé	Sous-fonction 31					Sous-fonction 32			
		311 Expression musicale, lyrique et choré.	312 Arts plastiques, activités artistiques	313 Théâtres	314 Cinémas et autres salles de spectacles	321 Bibliothèques et médiathèques	322 Musées	323 Archives	324 Entretien du patrimoine culturel	
60621	Combustibles	0,00	0,00	0,00	0,00	0,00	414,00	0,00	0,00	
60623	Alimentation	5 194,17	0,00	0,00	0,00	0,00	9 429,23	0,00	0,00	
60631	Fournitures d'entretien	7 698,26	0,00	0,00	0,00	8 605,49	21 193,28	1 814,06	0,00	
60632	Fournitures de petit équipement	2 110,30	0,00	0,00	0,00	23 329,51	47 486,87	1 144,61	0,00	
60636	Vêtements de travail	0,00	0,00	0,00	0,00	0,00	162,76	0,00	0,00	
6064	Fournitures administratives	4 947,59	0,00	0,00	0,00	11 290,34	20 849,49	3 493,28	2 318,00	
6065	Livres, disques, ... (médiathèque)	8 803,68	0,00	0,00	0,00	2 679,89	49 928,45	967,53	0,00	
6068	Autres matières et fournitures	26 452,37	0,00	0,00	0,00	113 441,97	280 167,55	7 309,30	0,00	
611	Contrats de prestations de services	196,54	0,00	0,00	0,00	94 009,66	0,00	0,00	0,00	
6132	Locations immobilières	144 160,28	0,00	0,00	0,00	0,00	43,12	0,00	0,00	
6135	Locations mobilières	32 675,98	0,00	0,00	0,00	24 804,59	96 904,98	2 600,00	0,00	
614	Charges locatives et de copropriété	35 529,48	0,00	0,00	0,00	0,00	0,00	0,00	0,00	
61522	Entretien bâtiments	0,00	0,00	0,00	0,00	0,00	99 814,03	0,00	0,00	
61551	Entretien matériel roulant	0,00	0,00	0,00	0,00	0,00	397,86	0,00	0,00	
61558	Entretien autres biens mobiliers	48 929,97	0,00	0,00	0,00	4 558,35	10 930,41	0,00	0,00	
6156	Maintenance	2 078,40	0,00	0,00	0,00	53 553,56	11 126,41	660,30	0,00	
616	Primes d'assurances	0,00	0,00	0,00	0,00	0,00	2 006,51	0,00	0,00	
6182	Documentation générale et technique	1 029,70	0,00	0,00	0,00	222 064,23	6 984,90	2 539,79	0,00	
6184	Versements à des organismes de formation	0,00	0,00	0,00	0,00	0,00	2 064,00	0,00	0,00	
6188	Autres frais divers	1 023,81	0,00	0,00	0,00	176 009,39	52 844,10	8 750,98	0,00	
6225	Indemnités aux comptable et régisseurs	520,08	0,00	0,00	0,00	310,08	540,12	220,08	0,00	
6226	Honoraires	3 510,08	0,00	0,00	0,00	0,00	35 256,52	0,00	0,00	
6228	Divers	57 354,07	0,00	0,00	0,00	106 919,22	295 445,55	0,00	0,00	
6231	Annonces et insertions	1 922,40	0,00	0,00	0,00	3 402,25	51 320,12	0,00	0,00	
6232	Fêtes et cérémonies	0,00	0,00	0,00	0,00	0,00	0,00	0,00	0,00	
6236	Catalogues et imprimés	8 180,47	0,00	0,00	0,00	12 015,25	183 756,28	672,71	0,00	
6241	Transports de biens	1 788,00	0,00	0,00	0,00	408,00	240 076,52	0,00	0,00	
6247	Transports collectifs	4 443,91	0,00	0,00	0,00	0,00	0,00	0,00	0,00	
6251	Voyages et déplacements	5 174,80	0,00	0,00	0,00	0,00	497,26	0,00	0,00	
6256	Missions	4 773,22	0,00	0,00	0,00	6 352,20	22 157,51	142,56	0,00	
6257	Réceptions	10 818,77	0,00	0,00	0,00	4 743,97	97 254,23	249,30	0,00	
6261	Frais d'affranchissement	48,00	0,00	0,00	0,00	3 048,59	319,96	0,00	0,00	
6262	Frais de télécommunications	0,00	0,00	0,00	0,00	6 813,80	0,00	0,00	0,00	
6281	Concours divers (cotisations)	0,00	0,00	0,00	0,00	1 280,00	15 971,00	0,00	0,00	
6282	Frais de gardiennage (églises, forêts, .	12 907,06	0,00	0,00	0,00	0,00	679 282,76	0,00	0,00	
6283	Frais de nettoyage des locaux	97 698,02	0,00	0,00	0,00	215 770,47	93 196,25	375,11	0,00	
6288	Autres services extérieurs	0,00	0,00	0,00	0,00	0,00	3 160,35	465,64	0,00	
637	Autres impôts, taxes (autres organismes)	0,00	0,00	0,00	0,00	1 771,52	0,00	0,00	0,00	
012	Charges de personnel, frais assimilés	7 864 377,22	0,00	0,00	0,00	8 352 723,41	8 760 339,92	830 320,92	0,00	
6331	Versement de transport	93 924,01	0,00	0,00	0,00	93 242,25	101 231,56	9 375,49	0,00	

(2)	Libellé	Sous-fonction 31					Sous-fonction 32				
		311 Expression musicale, lyrique et choré.	312 Arts plastiques, activités artistiques	313 Théâtres	314 Cinémas et autres salles de spectacles	321 Bibliothèques et médiathèques	322 Musées	323 Archives	324 Entretien du patrimoine culturel		
6332	Cotisations versées au F.N.A.L.	23 481,81	0,00	0,00	0,00	23 311,12	25 309,37	2 344,07	0,00		
6336	Cotisations CNFPT et CDGFPT	47 466,60	0,00	0,00	0,00	47 082,42	50 820,45	4 722,81	0,00		
6338	Autres impôts, taxes sur rémunérations	0,00	0,00	0,00	0,00	0,00	2 573,08	0,00	0,00		
64111	Rémunération principale titulaires	4 190 665,21	0,00	0,00	0,00	4 608 996,98	3 898 465,43	367 745,61	0,00		
64112	NBI, SFT, indemnité résidence	58 887,51	0,00	0,00	0,00	102 257,27	91 912,28	12 938,82	0,00		
64116	Indemnités préavis, licenciement titul.	0,00	0,00	0,00	0,00	0,00	0,00	0,00	0,00		
64118	Autres indemnités titulaires	498 091,51	0,00	0,00	0,00	1 089 655,93	972 662,98	84 724,92	0,00		
64131	Rémunérations non tit.	686 256,92	0,00	0,00	0,00	82 775,68	1 272 179,92	109 103,51	0,00		
6417	Rémunérations des apprentis	0,00	0,00	0,00	0,00	17 717,50	14 520,90	0,00	0,00		
6451	Cotisations à l'U.R.S.S.A.F.	873 427,64	0,00	0,00	0,00	805 522,68	1 016 147,08	94 017,98	0,00		
6453	Cotisations aux caisses de retraites	1 326 654,73	0,00	0,00	0,00	1 480 884,48	1 313 554,10	145 347,71	0,00		
6457	Cotis. sociales liées à l'apprentissage	0,00	0,00	0,00	0,00	1 277,10	962,77	0,00	0,00		
6458	Cotis. aux autres organismes sociaux	65 521,28	0,00	0,00	0,00	0,00	0,00	0,00	0,00		
014	Atténuations de produits	0,00	0,00	0,00	0,00	0,00	0,00	0,00	0,00		
042	Opérat° ordre transfert entre sections	0,00	0,00	0,00	0,00	0,00	0,00	0,00	0,00		
043	Opérat° ordre intérieur de la section	0,00	0,00	0,00	0,00	0,00	0,00	0,00	0,00		
65	Autres charges de gestion courante	16 638 587,84	0,00	0,00	0,00	0,00	19 034,98	0,00	0,00		
651	Redevances pour licences, logiciels, ...	3 887,84	0,00	0,00	0,00	0,00	19 034,98	0,00	0,00		
65737	Autres établissements publics locaux	16 620 400,00	0,00	0,00	0,00	0,00	0,00	0,00	0,00		
6574	Subv. fonct. Associat°, personnes privée	14 300,00	0,00	0,00	0,00	0,00	0,00	0,00	0,00		
656	Frais fonctionnement des groupes d'élus	0,00	0,00	0,00	0,00	0,00	0,00	0,00	0,00		
66	Charges financières	0,00	0,00	0,00	0,00	0,00	0,00	0,00	0,00		
67	Charges exceptionnelles	960,00	0,00	0,00	0,00	6 595,00	0,00	0,00	0,00		
6718	Autres charges exceptionnelles gestion	960,00	0,00	0,00	0,00	0,00	0,00	0,00	0,00		
673	Titres annulés (sur exercices antérieurs	0,00	0,00	0,00	0,00	6 595,00	0,00	0,00	0,00		
68	Dot. aux amortissements et provisions	0,00	0,00	0,00	0,00	0,00	0,00	0,00	0,00		
	Restes à réaliser au 31/12	500,00	0,00	0,00	0,00	13 000,00	27 867,55	0,00	0,00		
	RECETTES	1 447 385,10	0,00	0,00	0,00	238 950,94	1 181 176,00	5 458,03	0,00		
	Réalisations	1 447 385,10	0,00	0,00	0,00	238 950,94	1 181 176,00	5 458,03	0,00		
002	Résultat de fonctionnement reporté	0,00	0,00	0,00	0,00	0,00	0,00	0,00	0,00		
013	Atténuations de charges	0,00	0,00	0,00	0,00	0,00	0,00	0,00	0,00		
042	Opérat° ordre transfert entre sections	0,00	0,00	0,00	0,00	0,00	0,00	0,00	0,00		
043	Opérat° ordre intérieur de la section	0,00	0,00	0,00	0,00	0,00	0,00	0,00	0,00		
70	Produits des services, du domaine, vente	190 610,30	0,00	0,00	0,00	171 735,40	748 636,00	5 305,58	0,00		
704	Travaux	0,00	0,00	0,00	0,00	3 717,40	0,00	0,00	0,00		
7062	Redevances services à caractère culturel	190 610,30	0,00	0,00	0,00	0,00	553 358,10	5 305,58	0,00		
70688	Autres prestations de services	0,00	0,00	0,00	0,00	0,00	124,00	0,00	0,00		

Ville de Bordeaux - Budget principal - CA - 2014

(2)	Libellé	Sous-fonction 31						Sous-fonction 32			
		311 Expression musicale, lyrique et choré.	312 Arts plastiques, activités artistiques	313 Théâtres	314 Cinémas et autres salles de spectacles	321 Bibliothèques et médiathèques	322 Musées	323 Archives	324 Entretien du patrimoine culturel		
7078	Autres marchandises	0,00	0,00	0,00	0,00	10 254,50	0,00	0,00	0,00		
7083	Locations diverses (autres qu'immeubles)	0,00	0,00	0,00	0,00	425,00	18 176,00	0,00	0,00		
70878	Remb. frais par d'autres redevables	0,00	0,00	0,00	0,00	0,00	3 886,10	0,00	0,00		
7088	Produits activités annexes (abonnements)	0,00	0,00	0,00	0,00	157 338,50	173 091,80	0,00	0,00		
73	Impôts et taxes	0,00	0,00	0,00	0,00	0,00	0,00	0,00	0,00		
74	Dotations et participations	253 094,29	0,00	0,00	0,00	55 500,00	383 073,84	0,00	0,00		
74718	Autres participations Etat	247 935,00	0,00	0,00	0,00	55 500,00	1 521,45	0,00	0,00		
7472	Participat° Régions	2 909,29	0,00	0,00	0,00	0,00	0,00	0,00	0,00		
7478	Participat° Autres organismes	2 250,00	0,00	0,00	0,00	0,00	381 552,39	0,00	0,00		
75	Autres produits de gestion courante	1 003 680,51	0,00	0,00	0,00	11 715,54	47 926,66	152,45	0,00		
752	Revenus des immeubles	1 000 000,00	0,00	0,00	0,00	0,00	47 926,66	0,00	0,00		
757	Redevances versées par fermiers, conces.	3 680,51	0,00	0,00	0,00	7 620,54	0,00	152,45	0,00		
758	Produits divers de gestion courante	0,00	0,00	0,00	0,00	4 095,00	0,00	0,00	0,00		
76	Produits financiers	0,00	0,00	0,00	0,00	0,00	0,00	0,00	0,00		
77	Produits exceptionnels	0,00	0,00	0,00	0,00	0,00	1 539,50	0,00	0,00		
7788	Produits exceptionnels divers	0,00	0,00	0,00	0,00	0,00	1 539,50	0,00	0,00		
78	Reprise sur amortissements et provisions	0,00	0,00	0,00	0,00	0,00	0,00	0,00	0,00		
	Restes à réaliser au 31/12	0,00	0,00	0,00	0,00	0,00	0,00	0,00	0,00		
	SOLDE (3)	-23 587 009,37	0,00	0,00	0,00	-9 230 549,80	-10 057 048,83	-856 268,14	-2 318,00		

(1) La production de cet état est obligatoire pour les communes de 3 500 habitants et plus, les groupements comprenant au moins une telle commune, leurs établissements et services administratifs hormis les caisses des écoles et les services à activité unique érigés en établissement public ou budget annexe (L. 2312-3, R. 2311-1 et R. 2311-10). Dans les communes de 3 500 habitants et plus, le croisement par fonction est fait à un chiffre (correspondant à la fonction). Dans les communes de 10 000 habitants et plus, le croisement par fonction est fait au niveau le plus détaillé de la nomenclature fonctionnelle (sous-fonction ou rubrique). Les groupements et leurs établissements publics suivent les règles de production et de présentation applicables à la commune membre comptant le plus grand nombre d'habitants (articles L. 5211-36 a1 et R. 5211-14 + L. 5711-1 et R. 5711-2 du CGCT).

(2) Le croisement par nature est fait au niveau de chacun des articles budgétaires.

(3) Le solde correspond à la différence entre les recettes et les dépenses. Les dépenses et les recettes correspondent à la somme des dépenses et des réalisations ainsi que des restes à réaliser et des reports (ligne budgétaire 001 et 002). Les lignes reports 001 et 002 apparaissent à la colonne 01-Non ventilables.

IV – ANNEXES

ELEMENTS DU BILAN
PRESENTATION CROISEE PAR FONCTION (1) – DETAIL FONCTIONNEMENT

IV

A.1.1

FONCTION 4 – Sport et jeunesse

(2)	Libellé	40 Services communs	41 Sports	42 Jeunesse	Total
DEPENSES					
	Réalisations	6 419 460,55	11 951 458,83	14 062 042,43	32 432 961,81
002	Résultat de fonctionnement reporté	6 365 460,55	11 743 458,83	13 076 584,51	31 185 503,89
011	Charges à caractère général	203 241,24	2 195 854,21	87 279,79	2 486 375,24
60621	Combustibles	0,00	12 772,81	0,00	12 772,81
60622	Carburants	0,00	35 909,88	0,00	35 909,88
60623	Alimentation	0,00	139,79	0,00	139,79
60628	Autres fournitures non stockées	0,00	3 498,89	0,00	3 498,89
60631	Fournitures d'entretien	0,00	34 263,57	34 987,46	69 251,03
60632	Fournitures de petit équipement	0,00	160 964,91	2 507,10	163 472,01
60636	Vêtements de travail	0,00	6 581,78	0,00	6 581,78
6064	Fournitures administratives	0,00	5 066,21	0,00	5 066,21
6068	Autres matières et fournitures	0,00	289 478,56	0,00	289 478,56
611	Contrats de prestations de services	0,00	56 365,80	4 844,13	61 209,93
6132	Locations immobilières	135 218,48	138 521,80	0,00	273 740,28
6135	Locations mobilières	0,00	69 026,54	0,00	69 026,54
614	Charges locatives et de copropriété	0,00	3 321,44	0,00	3 321,44
61521	Entretien terrains	0,00	84 642,23	0,00	84 642,23
61522	Entretien bâtiments	0,00	292 010,37	0,00	292 010,37
61551	Entretien matériel roulant	0,00	1 320,26	0,00	1 320,26
61558	Entretien autres biens mobiliers	0,00	56 835,27	0,00	56 835,27
6156	Maintenance	0,00	135 667,05	0,00	135 667,05
617	Etudes et recherches	0,00	16 583,29	0,00	16 583,29
6182	Documentation générale et technique	0,00	3 939,32	0,00	3 939,32
6188	Autres frais divers	0,00	276 895,00	0,00	276 895,00
6225	Indemnités aux comptables et régisseurs	826,67	93,75	0,00	920,42
6228	Divers	0,00	112 467,92	1 543,88	114 011,80
6232	Fêtes et cérémonies	0,00	7 390,70	0,00	7 390,70
6236	Catalogues et imprimés	0,00	12 402,96	2 844,00	15 246,96
6237	Publications	0,00	0,00	1 003,80	1 003,80
6241	Transports de biens	0,00	1 590,36	0,00	1 590,36
6247	Transports collectifs	0,00	75 066,60	11 764,50	86 831,10
6256	Missions	2 607,12	2 707,95	0,00	5 315,07
6257	Réceptions	0,00	5 701,05	2 443,80	8 144,85

Ville de Bordeaux - Budget principal - CA - 2014

(2)	Libellé	40 Services communs	41 Sports	42 Jeunesse	Total
6262	Frais de télécommunications	0,00	21 045,90	0,00	21 045,90
6281	Concours divers (cotisations)	0,00	6 220,00	24 906,00	31 126,00
6282	Frais de gardiennage (églises, forêts, ...)	0,00	65 220,46	435,12	65 655,58
6283	Frais de nettoyage des locaux	0,00	158 747,03	0,00	158 747,03
62878	Remb. frais à d'autres organismes	64 588,97	42 406,08	0,00	106 995,05
6288	Autres services extérieurs	0,00	945,68	0,00	945,68
637	Autres impôts, taxes (autres organismes)	0,00	53,00	0,00	53,00
012	Charges de personnel, frais assimilés	1 775 521,39	8 353 141,43	340 417,41	10 469 080,23
6218	Autre personnel extérieur	0,00	0,00	36 588,72	36 588,72
6331	Versement de transport	20 172,49	92 741,91	3 573,72	116 488,12
6332	Cotisations versées au F.N.A.L.	5 043,62	23 295,72	893,61	29 232,95
6336	Cotisations CNFPT et CDGFPT	10 120,84	47 178,03	1 786,96	59 085,83
64111	Rémunération principale titulaires	909 510,79	4 533 613,20	148 345,24	5 591 469,23
64112	NBI, SFT, indemnité résidence	22 399,05	127 194,52	2 996,26	152 589,83
64118	Autres indemnités titulaires	223 378,38	1 028 845,39	34 162,25	1 286 386,02
64131	Rémunérations non tit.	92 274,45	234 828,58	29 211,64	356 314,67
6417	Rémunérations des apprentis	0,00	5 665,92	0,00	5 665,92
6451	Cotisations à l'U.R.S.S.A.F.	182 640,55	824 921,87	34 315,69	1 041 878,11
6453	Cotisations aux caisses de retraites	309 981,22	1 434 489,81	48 543,32	1 793 014,35
6457	Cotis. sociales liées à l'apprentissage	0,00	366,48	0,00	366,48
014	Atténuations de produits	0,00	0,00	0,00	0,00
042	Opérat° ordre transfert entre sections	0,00	0,00	0,00	0,00
043	Opérat° ordre intérieur de la section	0,00	0,00	0,00	0,00
65	Autres charges de gestion courante	4 386 697,92	365,00	12 648 887,31	17 035 970,23
651	Redevances pour licences, logiciels, ...	0,00	365,00	0,00	365,00
6574	Subv. fonct. Associat°, personnes privée	4 386 697,92	0,00	12 648 887,31	17 035 585,23
656	Frais fonctionnement des groupes d'élus	0,00	0,00	0,00	0,00
66	Charges financières	0,00	0,00	0,00	0,00
67	Charges exceptionnelles	0,00	1 194 078,19	0,00	1 194 078,19
67443	Subv. aux fermiers et concessionnaires	0,00	1 026 293,60	0,00	1 026 293,60
678	Autres charges exceptionnelles	0,00	167 784,59	0,00	167 784,59
68	Dot. aux amortissements et provisions	0,00	0,00	0,00	0,00
	Restes à réaliser au 31/12	54 000,00	208 000,00	985 457,92	1 247 457,92
	RECETTES	59 771,12	1 358 617,29	3 439 450,05	4 857 838,46
	Réalisations	59 771,12	1 358 617,29	3 439 450,05	4 857 838,46
002	Résultat de fonctionnement reporté	0,00	0,00	0,00	0,00
013	Atténuations de charges	0,00	0,00	0,00	0,00
042	Opérat° ordre transfert entre sections	0,00	0,00	0,00	0,00
043	Opérat° ordre intérieur de la section	0,00	0,00	0,00	0,00
70	Produits des services, du domaine, vente	59 771,12	1 318 485,21	12 320,10	1 390 576,43

Ville de Bordeaux - Budget principal - CA - 2014

(2)	Libellé	40 Services communs	41 Sports	42 Jeunesse	Total
70323	Redev. occupat° domaine public communal	59 771,12	0,00	0,00	59 771,12
7062	Redevances services à caractère culturel	0,00	0,00	12 320,10	12 320,10
70631	Redevances services à caractère sportif	0,00	1 206 006,41	0,00	1 206 006,41
7083	Locations diverses (autres qu'immeubles)	0,00	112 478,80	0,00	112 478,80
73	Impôts et taxes	0,00	0,00	0,00	0,00
74	Dotations et participations	0,00	39 900,00	3 427 129,95	3 467 029,95
74718	Autres participations Etat	0,00	0,00	255 966,67	255 966,67
7478	Participat° Autres organismes	0,00	39 900,00	3 171 163,28	3 211 063,28
75	Autres produits de gestion courante	0,00	0,00	0,00	0,00
76	Produits financiers	0,00	0,00	0,00	0,00
77	Produits exceptionnels	0,00	232,08	0,00	232,08
7718	Autres produits except. opérat° gestion	0,00	0,08	0,00	0,08
7788	Produits exceptionnels divers	0,00	232,00	0,00	232,00
78	Reprise sur amortissements et provisions	0,00	0,00	0,00	0,00
	Restes à réaliser au 31/12	0,00	0,00	0,00	0,00
	SOLDE (3)	-6 359 689,43	-10 592 841,54	-10 622 592,38	-27 575 123,35

(2)	Libellé	Sous-fonction 41					Sous-fonction 42		
		411 Salles de sport, gymnases	412 Stades	413 Piscines	414 Autres équipements sportifs ou de loisir	415 Manifestations sportives	421 Centres de loisirs	422 Autres activités pour les jeunes	423 Colonies de vacances
002	DEPENSES								
	Réalisations	4 979 953,83	1 021 987,28	4 248 398,97	1 393 792,77	307 325,98	8 954 218,33	5 107 824,10	0,00
	Résultat de fonctionnement reporté	4 979 953,83	821 987,28	4 248 398,97	1 385 792,77	307 325,98	8 215 376,71	4 861 207,80	0,00
011	Charges à caractère général	453 816,57	786 863,69	288 733,80	359 499,17	306 940,98	47 723,06	39 556,73	0,00
60621	Combustibles	12 772,81	0,00	0,00	0,00	0,00	0,00	0,00	0,00
60622	Carburants	0,00	35 909,88	0,00	0,00	0,00	0,00	0,00	0,00
60623	Alimentation	0,00	0,00	139,79	0,00	0,00	0,00	0,00	0,00
60628	Autres fournitures non stockées	0,00	0,00	2 529,61	969,28	0,00	0,00	0,00	0,00
60631	Fournitures d'entretien	20 930,79	0,00	12 787,16	545,62	0,00	34 987,46	0,00	0,00
60632	Fournitures de petit équipement	47 457,63	70 536,83	31 736,75	11 233,70	0,00	971,10	1 536,00	0,00
60636	Vêtements de travail	0,00	3 836,46	0,00	2 745,32	0,00	0,00	0,00	0,00
6064	Fournitures administratives	5 066,21	0,00	0,00	0,00	0,00	0,00	0,00	0,00
6068	Autres matières et fournitures	34 463,93	192 682,22	51 319,62	10 784,91	227,88	0,00	0,00	0,00
611	Contrats de prestations de services	0,00	384,34	19 221,53	36 759,93	0,00	0,00	4 844,13	0,00
6132	Locations immobilières	3 360,39	135 161,41	0,00	0,00	0,00	0,00	0,00	0,00
6135	Locations mobilières	16 906,96	2 617,47	12 740,65	21 893,46	14 868,00	0,00	0,00	0,00
614	Charges locatives et de copropriété	3 321,44	0,00	0,00	0,00	0,00	0,00	0,00	0,00
61521	Entretien terrains	0,00	70 574,23	0,00	14 068,00	0,00	0,00	0,00	0,00
61522	Entretien bâtiments	221 962,18	36 161,98	33 886,21	0,00	0,00	0,00	0,00	0,00

Ville de Bordeaux - Budget principal - CA - 2014

(2)	Libellé	Sous-fonction 41						Sous-fonction 42		
		411 Salles de sport, gymnases	412 Stades	413 Piscines	414 Autres équipements sportifs ou de loisir	415 Manifestations sportives	421 Centres de loisirs	422 Autres activités pour les jeunes	423 Colonies de vacances	
61551	Entretien matériel roulant	0,00	1 320,26	0,00	0,00	0,00	0,00	0,00	0,00	
61558	Entretien autres biens mobiliers	39 318,66	1 452,00	16 064,61	0,00	0,00	0,00	0,00	0,00	
6156	Maintenance	3 735,42	57 798,32	37 191,03	36 942,28	0,00	0,00	0,00	0,00	
617	Etudes et recherches	0,00	10 898,72	5 684,57	0,00	0,00	0,00	0,00	0,00	
6182	Documentation générale et technique	3 840,08	54,65	0,00	44,59	0,00	0,00	0,00	0,00	
6188	Autres frais divers	0,00	0,00	0,00	0,00	276 895,00	0,00	0,00	0,00	
6225	Indemnités aux comptable et régisseurs	0,00	0,00	93,75	0,00	0,00	0,00	0,00	0,00	
6228	Divers	0,00	0,00	0,00	110 531,92	1 926,00	0,00	1 543,88	0,00	
6232	Fêtes et cérémonies	0,00	0,00	0,00	7 390,70	0,00	0,00	0,00	0,00	
6236	Catalogues et imprimés	0,00	0,00	2 802,00	6 648,96	2 952,00	0,00	2 844,00	0,00	
6237	Publications	0,00	0,00	0,00	0,00	0,00	0,00	1 003,80	0,00	
6241	Transports de biens	0,00	582,36	0,00	1 008,00	0,00	0,00	0,00	0,00	
6247	Transports collectifs	0,00	0,00	0,00	75 066,60	0,00	11 764,50	0,00	0,00	
6256	Missions	1 924,80	0,00	783,15	0,00	0,00	0,00	0,00	0,00	
6257	Réceptions	0,00	0,00	0,00	228,95	5 472,10	0,00	2 443,80	0,00	
6262	Frais de télécommunications	0,00	15 698,20	5 347,70	0,00	0,00	0,00	0,00	0,00	
6281	Concours divers (cotisations)	0,00	0,00	0,00	1 620,00	4 600,00	0,00	24 906,00	0,00	
6282	Frais de gardiennage (églises, forêts, .	0,00	0,00	44 539,51	20 680,95	0,00	0,00	435,12	0,00	
6283	Frais de nettoyage des locaux	38 635,27	108 718,60	11 393,16	0,00	0,00	0,00	0,00	0,00	
62878	Remb. frais à d'autres organismes	0,00	42 406,08	0,00	0,00	0,00	0,00	0,00	0,00	
6288	Autres services extérieurs	120,00	69,68	420,00	336,00	0,00	0,00	0,00	0,00	
637	Autres impôts, taxes (autres organismes)	0,00	0,00	53,00	0,00	0,00	0,00	0,00	0,00	
012	Charges de personnel, frais assimilés	4 358 352,67	35 123,59	3 959 665,17	0,00	0,00	0,00	340 417,41	0,00	
6218	Autre personnel extérieur	0,00	0,00	0,00	0,00	0,00	0,00	36 588,72	0,00	
6331	Versement de transport	47 771,03	413,10	44 557,78	0,00	0,00	0,00	3 573,72	0,00	
6332	Cotisations versées au F.N.A.L.	11 943,31	103,31	11 249,10	0,00	0,00	0,00	893,61	0,00	
6336	Cotisations CNFPT et CDGFPT	24 177,89	206,52	22 793,62	0,00	0,00	0,00	1 786,96	0,00	
64111	Rémunération principale titulaires	2 402 895,46	20 654,61	2 110 063,13	0,00	0,00	0,00	148 345,24	0,00	
64112	NBI, SFT, indemnité résidence	62 971,70	0,00	64 222,82	0,00	0,00	0,00	2 996,26	0,00	
64118	Autres indemnités titulaires	581 341,69	3 680,11	443 823,59	0,00	0,00	0,00	34 162,25	0,00	
64131	Rémunérations non tit.	51 837,96	0,00	182 990,62	0,00	0,00	0,00	29 211,64	0,00	
6417	Rémunérations des apprentis	5 665,92	0,00	0,00	0,00	0,00	0,00	0,00	0,00	
6451	Cotisations à l'U.R.S.S.A.F.	413 530,50	3 521,62	407 868,75	0,00	0,00	0,00	34 315,69	0,00	
6453	Cotisations aux caisses de retraites	755 850,73	6 544,32	672 094,76	0,00	0,00	0,00	48 543,32	0,00	
6457	Cois. sociales liées à l'apprentissage	366,48	0,00	0,00	0,00	0,00	0,00	0,00	0,00	
014	Atténuations de produits	0,00	0,00	0,00	0,00	0,00	0,00	0,00	0,00	
042	Opérat° ordre transfert entre sections	0,00	0,00	0,00	0,00	0,00	0,00	0,00	0,00	
043	Opérat° ordre intérieur de la section	0,00	0,00	0,00	0,00	0,00	0,00	0,00	0,00	
65	Autres charges de gestion courante	0,00	0,00	0,00	0,00	385,00	8 167 653,65	4 481 233,66	0,00	

Ville de Bordeaux - Budget principal - CA - 2014

(2)	Libellé	Sous-fonction 41						Sous-fonction 42		
		411 Salles de sport, gymnases	412 Stades	413 Piscines	414 Autres équipements sportifs ou de loisir	415 Manifestations sportives	421 Centres de loisirs	422 Autres activités pour les jeunes	423 Colonies de vacances	
651	Redevances pour licences, logiciels, ...	0,00	0,00	0,00	0,00	385,00	0,00	0,00	0,00	
6574	Subv. fonct. Associat°, personnes privée	0,00	0,00	0,00	0,00	0,00	8 167 653,65	4 481 233,66	0,00	
656	Frais fonctionnement des groupes d'élus	0,00	0,00	0,00	0,00	0,00	0,00	0,00	0,00	
66	Charges financières	0,00	0,00	0,00	0,00	0,00	0,00	0,00	0,00	
67	Charges exceptionnelles	167 784,59	0,00	0,00	1 026 293,60	0,00	0,00	0,00	0,00	
67443	Subv. aux fermiers et concessionnaires	0,00	0,00	0,00	1 026 293,60	0,00	0,00	0,00	0,00	
678	Autres charges exceptionnelles	167 784,59	0,00	0,00	0,00	0,00	0,00	0,00	0,00	
68	Dot. aux amortissements et provisions	0,00	0,00	0,00	0,00	0,00	0,00	0,00	0,00	
	Restes à réaliser au 31/12	0,00	200 000,00	0,00	8 000,00	0,00	738 841,62	246 616,30	0,00	
	RECETTES	545,80	111 933,00	1 083 551,49	162 587,00	0,00	0,00	3 439 450,05	0,00	
	Réalisations	545,80	111 933,00	1 083 551,49	162 587,00	0,00	0,00	3 439 450,05	0,00	
002	Résultat de fonctionnement reporté	0,00	0,00	0,00	0,00	0,00	0,00	0,00	0,00	
013	Atténuations de charges	0,00	0,00	0,00	0,00	0,00	0,00	0,00	0,00	
042	Opérat° ordre transfert entre sections	0,00	0,00	0,00	0,00	0,00	0,00	0,00	0,00	
043	Opérat° ordre intérieur de la section	0,00	0,00	0,00	0,00	0,00	0,00	0,00	0,00	
70	Produits des services, du domaine, vente	545,80	111 933,00	1 070 919,41	135 087,00	0,00	0,00	12 320,10	0,00	
70323	Redev. occupat° domaine public communal	0,00	0,00	0,00	0,00	0,00	0,00	0,00	0,00	
7062	Redevances services à caractère culturel	0,00	0,00	0,00	0,00	0,00	0,00	12 320,10	0,00	
70631	Redevances services à caractère sportif	0,00	0,00	1 070 919,41	135 087,00	0,00	0,00	0,00	0,00	
7083	Locations diverses (autres qu'immeubles)	545,80	111 933,00	0,00	0,00	0,00	0,00	0,00	0,00	
73	Impôts et taxes	0,00	0,00	0,00	0,00	0,00	0,00	0,00	0,00	
74	Dotations et participations	0,00	0,00	12 400,00	27 500,00	0,00	0,00	3 427 129,95	0,00	
74718	Autres participations Etat	0,00	0,00	0,00	0,00	0,00	0,00	255 966,67	0,00	
7478	Participat° Autres organismes	0,00	0,00	12 400,00	27 500,00	0,00	0,00	3 171 163,28	0,00	
75	Autres produits de gestion courante	0,00	0,00	0,00	0,00	0,00	0,00	0,00	0,00	
76	Produits financiers	0,00	0,00	0,00	0,00	0,00	0,00	0,00	0,00	
77	Produits exceptionnels	0,00	0,00	232,08	0,00	0,00	0,00	0,00	0,00	
7718	Autres produits except. opérat° gestion	0,00	0,00	0,08	0,00	0,00	0,00	0,00	0,00	
7788	Produits exceptionnels divers	0,00	0,00	232,00	0,00	0,00	0,00	0,00	0,00	
78	Reprise sur amortissements et provisions	0,00	0,00	0,00	0,00	0,00	0,00	0,00	0,00	
	Restes à réaliser au 31/12	0,00	0,00	0,00	0,00	0,00	0,00	0,00	0,00	
	SOLDE (3)	-4 979 408,03	-910 054,28	-3 164 847,48	-1 231 205,77	-307 325,98	-8 954 218,33	-1 668 374,05	0,00	

(1) La production de cet état est obligatoire pour les communes de 3 500 habitants et plus, les groupements comprenant au moins une telle commune, leurs établissements et services administratifs hormis les caisses des écoles et les services à activité unique érigés en établissement public ou budget annexe (L. 2312-3, R. 2311-1 et R. 2311-10). Dans les communes de 3 500 habitants et plus, le croisement par fonction est fait à un chiffre (correspondant à la fonction). Dans les communes de 10 000 habitants et plus, le croisement par fonction est fait au niveau le plus détaillé de la nomenclature fonctionnelle (sous-fonction ou rubrique). Les groupements et leurs établissements publics suivent les règles de production et de présentation applicables à la commune membre comptant le plus grand nombre d'habitants (articles L. 5211-36 a1 et R. 5211-14 + L. 5711-1 et R. 5711-2 du CGCT).

(2) Le croisement par nature est fait au niveau de chacun des articles budgétaires.

(3) Le solde correspond à la différence entre les recettes et les dépenses. Les dépenses et les recettes correspondent à la somme des dépenses et des Réalisations ainsi que des restes à réaliser et des reports (ligne budgétaire 001 et 002). Les lignes reports 001 et 002 apparaissent à la colonne 01-Non ventilables.

IV – ANNEXES

IV

**ELEMENTS DU BILAN
PRESENTATION CROISEE PAR FONCTION (1) – DETAIL FONCTIONNEMENT**

A.1.1

FONCTION 5 – Interventions sociales et santé

(2)	Libellé	51 Santé	52 Interventions sociales	Total
DEPENSES				
	Réalisations	179 373,27	13 240 733,48	13 420 106,75
	Résultat de fonctionnement reporté	168 373,27	13 210 433,48	13 378 806,75
002	Charges à caractère général	0,00	0,00	0,00
011	Charges à caractère général	168 373,27	216 876,04	385 249,31
60623	Alimentation	78 166,36	436,26	78 602,62
60628	Autres fournitures non stockées	162,62	0,00	162,62
60631	Fournitures d'entretien	11 207,78	0,00	11 207,78
60632	Fournitures de petit équipement	33 828,96	1 676,28	35 505,24
6064	Fournitures administratives	1 266,14	289,31	1 555,45
6068	Autres matières et fournitures	1 255,20	0,00	1 255,20
611	Contrats de prestations de services	2 880,00	0,00	2 880,00
6135	Locations mobilières	403,11	0,00	403,11
61522	Entretien bâtiments	26 699,18	1 454,99	28 154,17
61523	Entretien voies et réseaux	6 459,34	0,00	6 459,34
61558	Entretien autres biens mobiliers	718,80	0,00	718,80
6182	Documentation générale et technique	0,00	1 091,51	1 091,51
6225	Indemnités aux comptable et régisseurs	0,00	840,12	840,12
6226	Honoraires	0,00	40 235,68	40 235,68
6228	Divers	0,00	16 726,00	16 726,00
6231	Annonces et insertions	4 119,60	813,28	4 932,88
6232	Fêtes et cérémonies	0,00	20 311,83	20 311,83
6236	Catalogues et imprimés	540,00	11 918,40	12 458,40
6256	Missions	0,00	3 299,06	3 299,06
6257	Réceptions	0,00	3 339,12	3 339,12
6261	Frais d'affranchissement	295,68	0,00	295,68
6262	Frais de télécommunications	350,00	0,00	350,00
6281	Concours divers (cotisations)	0,00	111 922,58	111 922,58
62878	Remb. frais à d'autres organismes	0,00	-98,77	-98,77
637	Autres impôts, taxes (autres organismes)	20,50	0,00	20,50
012	Charges de personnel, frais assimilés	0,00	3 189 537,44	3 189 537,44
6331	Versement de transport	0,00	35 512,88	35 512,88
6332	Cotisations versées au F.N.A.L.	0,00	8 886,16	8 886,16
6336	Cotisations CNFPT et CDGFPT	0,00	15 932,84	15 932,84

(2)	Libellé	51 Santé	52 Interventions sociales	Total
64111	Rémunération principale titulaires	0,00	1 234 075,44	1 234 075,44
64112	NBI, SFT, indemnité résidence	0,00	49 952,09	49 952,09
64118	Autres indemnités titulaires	0,00	312 020,80	312 020,80
64131	Rémunérations non tit.	0,00	534 151,18	534 151,18
6417	Rémunérations des apprentis	0,00	3 512,28	3 512,28
6451	Cotisations à l'U.R.S.S.A.F.	0,00	275 010,73	275 010,73
6453	Cotisations aux caisses de retraites	0,00	430 233,43	430 233,43
6457	Cotis. sociales liées à l'apprentissage	0,00	253,17	253,17
6478	Autres charges sociales diverses	0,00	289 996,44	289 996,44
014	Atténuations de produits	0,00	0,00	0,00
042	Opérat° ordre transfert entre sections	0,00	0,00	0,00
043	Opérat° ordre intérieur de la section	0,00	0,00	0,00
65	Autres charges de gestion courante	0,00	9 804 020,00	9 804 020,00
657362	Subv. fonct. CCAS	0,00	7 729 212,00	7 729 212,00
6574	Subv. fonct. Associat° personnes privées	0,00	2 074 808,00	2 074 808,00
656	Frais fonctionnement des groupes d'élus	0,00	0,00	0,00
66	Charges financières	0,00	0,00	0,00
67	Charges exceptionnelles	0,00	0,00	0,00
68	Dot. aux amortissements et provisions	0,00	0,00	0,00
	Restes à réaliser au 31/12	11 000,00	30 300,00	41 300,00
	RECETTES	567 110,14	470 403,55	1 037 513,69
	Réalisations	567 110,14	470 403,55	1 037 513,69
002	Résultat de fonctionnement reporté	0,00	0,00	0,00
013	Atténuations de charges	0,00	0,00	0,00
042	Opérat° ordre transfert entre sections	0,00	0,00	0,00
043	Opérat° ordre intérieur de la section	0,00	0,00	0,00
70	Produits des services, du domaine, vente	561 110,14	0,00	561 110,14
70688	Autres prestations de services	517 315,78	0,00	517 315,78
7063	Locations diverses (autres qu'immuebles)	43 794,36	0,00	43 794,36
73	Impôts et taxes	0,00	0,00	0,00
74	Dotations et participations	6 000,00	470 403,55	476 403,55
74718	Autres participations Etat	6 000,00	277 853,55	283 853,55
7478	Participat° Autres organismes	0,00	192 550,00	192 550,00
75	Autres produits de gestion courante	0,00	0,00	0,00
76	Produits financiers	0,00	0,00	0,00
77	Produits exceptionnels	0,00	0,00	0,00
78	Reprise sur amortissements et provisions	0,00	0,00	0,00
	Restes à réaliser au 31/12	0,00	0,00	0,00

Ville de Bordeaux - Budget principal - CA - 2014

(2)	Libellé	51 Santé		52 Interventions sociales		Total			
		387 736,87		-12 770 329,93			-12 382 593,06		
SOLDE (3)									
(2)	Libellé	Sous-fonction 51		Sous-fonction 52					
		510 Services communs	511 Dispensaires, autres établist sanitaires	512 Actions de prévention sanitaire	520 Services communs	521 Services à caractère social handicapés	522 Act° pour l'enfance et l'adolescence	523 Act° pour personnes en difficulté	524 Autres services
	DEPENSES								
	Réalisations								
002	Résultat de fonctionnement reporté								
011	Charges à caractère général	0,00	179 373,27	0,00	10 453 984,28	25 822,58	2 050 408,00	47 634,13	662 884,49
60623	Alimentation	0,00	78 166,36	0,00	0,00	436,26	0,00	0,00	0,00
60628	Autres fournitures non stockées	0,00	162,62	0,00	0,00	0,00	0,00	0,00	0,00
60631	Fournitures d'entretien	0,00	11 207,78	0,00	0,00	0,00	0,00	0,00	0,00
60632	Fournitures de petit équipement	0,00	33 828,96	0,00	1 676,28	0,00	0,00	0,00	0,00
6064	Fournitures administratives	0,00	1 266,14	0,00	110,55	178,76	0,00	0,00	0,00
6068	Autres matières et fournitures	0,00	1 255,20	0,00	0,00	0,00	0,00	0,00	0,00
611	Contrats de prestations de services	0,00	2 880,00	0,00	0,00	0,00	0,00	0,00	0,00
6135	Locations mobilières	0,00	403,11	0,00	0,00	0,00	0,00	0,00	0,00
61522	Entretien bâtiments	0,00	26 699,18	0,00	1 259,48	0,00	0,00	0,00	0,00
61523	Entretien voies et réseaux	0,00	6 459,34	0,00	1 454,99	0,00	0,00	0,00	0,00
61558	Entretien autres biens mobiliers	0,00	718,80	0,00	0,00	0,00	0,00	0,00	0,00
6182	Documentation générale et technique	0,00	0,00	0,00	408,47	0,00	0,00	0,00	0,00
6225	Indemnités aux comptable et régisseurs	0,00	0,00	0,00	0,00	0,00	0,00	0,00	840,12
6226	Honoraires	0,00	0,00	0,00	0,00	0,00	0,00	0,00	0,00
6228	Divers	0,00	0,00	0,00	40 103,68	132,00	0,00	0,00	0,00
6231	Annonces et insertions	0,00	0,00	0,00	3 386,00	140,00	0,00	13 200,00	0,00
6232	Fêtes et cérémonies	0,00	4 119,60	0,00	813,28	0,00	0,00	0,00	0,00
6236	Catalogues et imprimés	0,00	0,00	0,00	20 311,83	0,00	0,00	0,00	0,00
6256	Missions	0,00	540,00	0,00	11 918,40	0,00	0,00	0,00	0,00
6257	Réceptions	0,00	0,00	0,00	2 779,06	0,00	0,00	0,00	520,00
6261	Frais d'affranchissement	0,00	0,00	0,00	713,38	2 391,61	0,00	234,13	0,00
6262	Frais de télécommunications	0,00	295,68	0,00	0,00	0,00	0,00	0,00	0,00
6281	Concours divers (cotisations)	0,00	350,00	0,00	0,00	0,00	0,00	0,00	0,00
62878	Remb. frais à d'autres organismes	0,00	0,00	0,00	111 922,58	0,00	0,00	0,00	0,00
637	Autres impôts, taxes (autres organismes)	0,00	20,50	0,00	0,00	0,00	0,00	0,00	-98,77
012	Charges de personnel, frais assimilés	0,00	0,00	0,00	2 527 914,30	0,00	0,00	0,00	661 623,14
6331	Versement de transport	0,00	0,00	0,00	25 291,53	0,00	0,00	0,00	10 221,35
6332	Cotisations versées au F.N.A.L.	0,00	0,00	0,00	6 323,50	0,00	0,00	0,00	2 562,66
6336	Cotisations CNFPT et CDGFPT	0,00	0,00	0,00	12 792,17	0,00	0,00	0,00	3 140,67
64111	Rémunération principale titulaires	0,00	0,00	0,00	1 083 894,10	0,00	0,00	0,00	150 181,34
64112	NBI, SFT, indemnité résidence	0,00	0,00	0,00	46 525,70	0,00	0,00	0,00	3 426,39

(2)	Libellé	Sous-fonction 51				Sous-fonction 52				524 Autres services
		510 Services communs	511 Dispensaires, autres établis sanitaires	512 Actions de prévention sanitaire	520 Services communs	521 Services à caractère social handicapés	522 Act° pour l'enfance et l'adolescence	523 Act° pour personnes en difficulté	524 Autres services	
64118	Autres indemnités titulaires	0,00	0,00	0,00	279 599,63	0,00	0,00	0,00	0,00	32 421,17
64131	Rémunérations non tit.	0,00	0,00	0,00	177 931,99	0,00	0,00	0,00	0,00	356 219,19
6417	Rémunérations des apprentis	0,00	0,00	0,00	3 512,28	0,00	0,00	0,00	0,00	0,00
6451	Cotisations à T.U.R.S.S.A.F.	0,00	0,00	0,00	233 603,25	0,00	0,00	0,00	0,00	41 407,48
6453	Cotisations aux caisses de retraites	0,00	0,00	0,00	368 190,54	0,00	0,00	0,00	0,00	62 042,89
6457	Cotis. sociales liées à l'apprentissage	0,00	0,00	0,00	253,17	0,00	0,00	0,00	0,00	0,00
6478	Autres charges sociales diverses	0,00	0,00	0,00	289 996,44	0,00	0,00	0,00	0,00	0,00
014	Atténuations de produits	0,00	0,00	0,00	0,00	0,00	0,00	0,00	0,00	0,00
042	Opérat° ordre transfert entre sections	0,00	0,00	0,00	0,00	0,00	0,00	0,00	0,00	0,00
043	Opérat° ordre intérieur de la section	0,00	0,00	0,00	0,00	0,00	0,00	0,00	0,00	0,00
65	Autres charges de gestion courante	0,00	0,00	0,00	7 729 212,00	0,00	2 025 408,00	34 200,00	0,00	0,00
657362	Subv. fonct. CCAS	0,00	0,00	0,00	7 729 212,00	0,00	0,00	0,00	0,00	0,00
6574	Subv. fonct. Associat°, personnes privées	0,00	0,00	0,00	15 200,00	0,00	2 025 408,00	34 200,00	0,00	0,00
656	Frais fonctionnement des groupes créés	0,00	0,00	0,00	0,00	0,00	0,00	0,00	0,00	0,00
66	Charges financières	0,00	0,00	0,00	0,00	0,00	0,00	0,00	0,00	0,00
67	Charges exceptionnelles	0,00	0,00	0,00	0,00	0,00	0,00	0,00	0,00	0,00
68	Dot. aux amortissements et provisions	0,00	0,00	0,00	0,00	0,00	0,00	0,00	0,00	0,00
	Restes à réaliser au 31/12	0,00	11 000,00	0,00	0,00	0,00	5 300,00	25 000,00	0,00	0,00
	RECETTES	0,00	561 110,14	6 000,00	470 403,55	0,00	0,00	0,00	0,00	0,00
	Réalisations	0,00	561 110,14	6 000,00	470 403,55	0,00	0,00	0,00	0,00	0,00
002	Résultat de fonctionnement reporté	0,00	0,00	0,00	0,00	0,00	0,00	0,00	0,00	0,00
013	Atténuations de charges	0,00	0,00	0,00	0,00	0,00	0,00	0,00	0,00	0,00
042	Opérat° ordre transfert entre sections	0,00	0,00	0,00	0,00	0,00	0,00	0,00	0,00	0,00
043	Opérat° ordre intérieur de la section	0,00	0,00	0,00	0,00	0,00	0,00	0,00	0,00	0,00
70	Produits des services, du domaine, vente	0,00	561 110,14	0,00	0,00	0,00	0,00	0,00	0,00	0,00
70688	Autres prestations de services	0,00	517 315,78	0,00	0,00	0,00	0,00	0,00	0,00	0,00
7083	Locations diverses (autres qu'immeubles)	0,00	43 794,36	0,00	0,00	0,00	0,00	0,00	0,00	0,00
73	Impôts et taxes	0,00	0,00	0,00	0,00	0,00	0,00	0,00	0,00	0,00
74	Dotations et participations	0,00	0,00	6 000,00	470 403,55	0,00	0,00	0,00	0,00	0,00
74718	Autres participations Etat	0,00	0,00	6 000,00	277 853,55	0,00	0,00	0,00	0,00	0,00
7478	Participat° Autres organismes	0,00	0,00	0,00	192 550,00	0,00	0,00	0,00	0,00	0,00
75	Autres produits de gestion courante	0,00	0,00	0,00	0,00	0,00	0,00	0,00	0,00	0,00
76	Produits financiers	0,00	0,00	0,00	0,00	0,00	0,00	0,00	0,00	0,00
77	Produits exceptionnels	0,00	0,00	0,00	0,00	0,00	0,00	0,00	0,00	0,00
78	Reprise sur amortissements et provisions	0,00	0,00	0,00	0,00	0,00	0,00	0,00	0,00	0,00
	Restes à réaliser au 31/12	0,00	0,00	0,00	0,00	0,00	0,00	0,00	0,00	0,00

Ville de Bordeaux - Budget principal - CA - 2014

(2)	Libellé	Sous-fonction 51			Sous-fonction 52				
		510 Services communs	511 Dispensaires, autres établis sanitaires	512 Actions de prévention sanitaire	520 Services communs	521 Services à caractère social handicapés	522 Act ^s pour l'enfance et l'adolescence	523 Act ^s pour personnes en difficulté	524 Autres services
	SOLDE (3)	0,00	381 736,87	6 000,00	-9 983 580,73	-25 822,58	-2 050 408,00	-47 634,13	-662 884,49

(1) La production de cet état est obligatoire pour les communes de 3 500 habitants et plus, les groupements comprenant au moins une telle commune, leurs établissements et services administratifs hormis les caisses des écoles et les services à activité unique érigés en établissement public ou budget annexe (L. 2312-3, R. 2311-1 et R. 2311-10). Dans les communes de 3 500 habitants et plus, le croisement par fonction est fait à un chiffre (correspondant à la fonction). Dans les communes de 10 000 habitants et plus, le croisement par fonction est fait au niveau le plus détaillé de la nomenclature fonctionnelle (sous-fonction ou rubrique). Les groupements et leurs établissements publics suivent les règles de production et de présentation applicables à la commune membre comptant le plus grand nombre d'habitants (articles L. 5211-36 a1 et R. 5211-14 + L. 5711-1 et R. 5711-2 du CGCT).

(2) Le croisement par nature est fait au niveau de chacun des articles budgétaires.

(3) Le solde correspond à la différence entre les recettes et les dépenses. Les dépenses et les recettes correspondent à la somme des dépenses et des Réalisations ainsi que des restes à réaliser et des reports (ligne budgétaire 001 et 002). Les lignes reports 001 et 002 apparaissent à la colonne 01-Non ventilables.

IV – ANNEXES

ELEMENTS DU BILAN
PRESENTATION CROISEE PAR FONCTION (1) – DETAIL FONCTIONNEMENT

IV

A.1.1

FONCTION 6 – Famille

(2)	Libellé	60 Services communs	61 Services en faveur des personnes âgées	62 Actions en faveur de la maternité	63 Aides à la famille	64 Crèches et garderies	Total
DEPENSES							
	Réalisations	0,00	6 249 474,13	0,00	19 970,00	29 343 074,06	35 612 518,19
002	Résultat de fonctionnement reporté	0,00	6 163 794,13	0,00	19 250,00	29 315 432,06	35 498 476,19
011	Charges à caractère général	0,00	2 208 361,97	0,00	0,00	1 651 112,07	3 859 474,04
60623	Alimentation	0,00	6 236,55	0,00	0,00	252 773,07	259 009,62
60628	Autres fournitures non stockées	0,00	0,00	0,00	0,00	16 164,40	16 164,40
60631	Fournitures d'entretien	0,00	630,92	0,00	0,00	169,98	800,90
60632	Fournitures de petit équipement	0,00	14 170,33	0,00	0,00	26 099,41	40 269,74
6064	Fournitures administratives	0,00	291,04	0,00	0,00	6 197,52	6 488,56
6065	Livres, disques, ... (médiathèque)	0,00	734,22	0,00	0,00	4 616,67	5 350,89
6068	Autres matières et fournitures	0,00	2 934,81	0,00	0,00	17 573,66	20 508,47
611	Contrats de prestations de services	0,00	1 929 114,77	0,00	0,00	29 261,87	1 958 376,64
6132	Locations immobilières	0,00	28 220,80	0,00	0,00	102 051,03	130 271,83
6135	Locations mobilières	0,00	12 700,48	0,00	0,00	160 120,28	172 820,76
614	Charges locatives et de copropriété	0,00	10 202,40	0,00	0,00	12 639,22	22 841,62
61522	Entretien bâtiments	0,00	0,00	0,00	0,00	12 668,81	12 668,81
61558	Entretien autres biens mobiliers	0,00	327,11	0,00	0,00	1 140,00	1 467,11
6156	Maintenance	0,00	2 211,29	0,00	0,00	42 833,01	45 044,30
6182	Documentation générale et technique	0,00	0,00	0,00	0,00	2 324,62	2 324,62
6225	Indemnités aux comptable et régisseurs	0,00	430,08	0,00	0,00	0,00	430,08
6226	Honoraires	0,00	0,00	0,00	0,00	30 363,14	30 363,14
6228	Divers	0,00	125 396,86	0,00	0,00	28 296,60	153 693,46
6232	Fêtes et cérémonies	0,00	8 882,84	0,00	0,00	0,00	8 882,84
6236	Catalogues et imprimés	0,00	17 360,73	0,00	0,00	11 848,65	29 209,38
6238	Divers	0,00	1 100,00	0,00	0,00	0,00	1 100,00
6247	Transports collectifs	0,00	3 392,15	0,00	0,00	32 794,22	36 186,37
6256	Missions	0,00	1 095,08	0,00	0,00	2 676,97	3 772,05
6257	Réceptions	0,00	18 639,82	0,00	0,00	2 423,85	21 063,67
6261	Frais d'affranchissement	0,00	7 683,10	0,00	0,00	0,00	7 683,10
6262	Frais de télécommunications	0,00	13 886,55	0,00	0,00	32 387,23	46 273,78
6281	Concours divers (cotisations)	0,00	1 000,00	0,00	0,00	0,00	1 000,00
6283	Frais de nettoyage des locaux	0,00	0,00	0,00	0,00	0,00	0,00
6284	Redevances pour services rendus	0,00	0,00	0,00	0,00	754 229,38	754 229,38

Ville de Bordeaux - Budget principal - CA - 2014

(2)	Libellé	60 Services communs	61 Services en faveur des personnes âgées	62 Actions en faveur de la maternité	63 Aides à la famille	64 Crèches et garderies	Total
62878	Remb. frais à d'autres organismes	0,00	0,00	0,00	0,00	69 458,48	69 458,48
6288	Autres services extérieurs	0,00	178,94	0,00	0,00	0,00	178,94
637	Autres impôts, taxes (autres organismes)	0,00	1 541,10	0,00	0,00	0,00	1 541,10
012	Charges de personnel, frais assimilés	0,00	3 854 412,03	0,00	0,00	20 727 154,99	24 581 567,02
6331	Versement de transport	0,00	44 021,11	0,00	0,00	233 693,77	277 714,88
6332	Cotisations versées au F.N.A.L.	0,00	11 005,53	0,00	0,00	58 414,27	69 419,80
6336	Cotisations CNFPT et CDGFPT	0,00	22 400,90	0,00	0,00	112 549,44	134 950,34
64111	Rémunération principale titulaires	0,00	2 027 524,19	0,00	0,00	8 890 673,19	10 918 197,38
64112	NBI, SFT, indemnité résidence	0,00	48 700,24	0,00	0,00	234 958,50	283 658,74
64118	Autres indemnités titulaires	0,00	413 158,79	0,00	0,00	2 111 372,49	2 524 531,28
64131	Rémunérations non tit.	0,00	234 340,38	0,00	0,00	3 689 108,70	3 923 449,08
6417	Rémunérations des apprentis	0,00	0,00	0,00	0,00	53 140,72	53 140,72
6451	Cotisations à l'U.R.S.A.F.	0,00	404 250,79	0,00	0,00	2 402 677,97	2 806 928,76
6453	Cotisations aux caisses de retraites	0,00	649 010,10	0,00	0,00	2 936 928,59	3 585 938,69
6457	Cotis. sociales liées à l'apprentissage	0,00	0,00	0,00	0,00	3 637,35	3 637,35
014	Atténuations de produits	0,00	0,00	0,00	0,00	0,00	0,00
042	Opérat° ordre transfert entre sections	0,00	0,00	0,00	0,00	0,00	0,00
043	Opérat° ordre intérieur de la section	0,00	0,00	0,00	0,00	0,00	0,00
65	Autres charges de gestion courante	0,00	101 020,13	0,00	19 250,00	6 937 165,00	7 057 435,13
651	Redevances pour licences, logiciels, ...	0,00	2 720,13	0,00	0,00	0,00	2 720,13
657362	Subv. fonct. CCAS	0,00	2 000,00	0,00	0,00	0,00	2 000,00
6574	Subv. fonct. Associat°, personnes privée	0,00	96 300,00	0,00	19 250,00	6 937 165,00	7 052 715,00
656	Frais fonctionnement des groupes d'élus	0,00	0,00	0,00	0,00	0,00	0,00
66	Charges financières	0,00	0,00	0,00	0,00	0,00	0,00
67	Charges exceptionnelles	0,00	0,00	0,00	0,00	0,00	0,00
68	Dot. aux amortissements et provisions	0,00	0,00	0,00	0,00	0,00	0,00
	Restes à réaliser au 31/12	0,00	85 680,00	0,00	720,00	27 642,00	114 042,00
	RECETTES	0,00	1 551 407,73	0,00	0,00	15 936 624,38	17 488 032,11
	Réalisations	0,00	1 551 407,73	0,00	0,00	15 936 624,38	17 488 032,11
002	Résultat de fonctionnement reporté	0,00	0,00	0,00	0,00	0,00	0,00
013	Atténuations de charges	0,00	0,00	0,00	0,00	0,00	0,00
042	Opérat° ordre transfert entre sections	0,00	0,00	0,00	0,00	0,00	0,00
043	Opérat° ordre intérieur de la section	0,00	0,00	0,00	0,00	0,00	0,00
70	Produits des services, du domaine, vente	0,00	1 420 951,13	0,00	0,00	3 548 422,51	4 969 373,64
70323	Redev. occupat° domaine public communal	0,00	0,00	0,00	0,00	2 000,00	2 000,00
7066	Redevances services à caractère social	0,00	110 628,30	0,00	0,00	3 546 422,51	3 657 050,81
70688	Autres prestations de services	0,00	1 284 714,01	0,00	0,00	0,00	1 284 714,01
70878	Remb. frais par d'autres redevables	0,00	25 608,82	0,00	0,00	0,00	25 608,82
73	Impôts et taxes	0,00	0,00	0,00	0,00	0,00	0,00

Ville de Bordeaux - Budget principal - CA - 2014

(2)	Libellé	60 Services communs	61 Services en faveur des personnes âgées	62 Actions en faveur de la maternité	63 Aides à la famille	64 Crèches et garderies	Total
74	Dotations et participations	0,00	129 808,00	0,00	0,00	12 388 201,87	12 518 009,87
74718	Autres participations Etat	0,00	0,00	0,00	0,00	169 799,77	169 799,77
7478	Participat° Autres organismes	0,00	129 808,00	0,00	0,00	11 988 181,81	12 117 989,81
7488	Autres attributions et participations	0,00	0,00	0,00	0,00	230 220,29	230 220,29
75	Autres produits de gestion courante	0,00	648,60	0,00	0,00	0,00	648,60
758	Produits divers de gestion courante	0,00	648,60	0,00	0,00	0,00	648,60
76	Produits financiers	0,00	0,00	0,00	0,00	0,00	0,00
77	Produits exceptionnels	0,00	0,00	0,00	0,00	0,00	0,00
78	Reprise sur amortissements et provisions	0,00	0,00	0,00	0,00	0,00	0,00
	Restes à réaliser au 31/12	0,00	-4 698 066,40	0,00	-19 970,00	-13 406 449,68	-18 124 486,08
	SOLDE (3)	0,00					

(1) La production de cet état est obligatoire pour les communes de 3 500 habitants et plus, les groupements comprenant au moins une telle commune, leurs établissements et services administratifs hormis les caisses des écoles et les services à activité unique érigés en établissement public ou budget annexe (L. 2312-3, R. 2311-1 et R. 2311-10). Dans les communes de 3 500 habitants et plus, le croisement par fonction est fait à un chiffre (correspondant à la fonction). Dans les communes de 10 000 habitants et plus, le croisement par fonction est fait au niveau le plus détaillé de la nomenclature fonctionnelle (sous-fonction ou rubrique). Les groupements et leurs établissements publics suivent les règles de production et de présentation applicables à la commune membre comptant le plus grand nombre d'habitants (articles L. 5211-36 a1 et R. 5211-14 + L. 5711-1 et R. 5711-2 du CGCT).

(2) Le croisement par nature est fait au niveau de chacun des articles budgétaires.

(3) Le solde correspond à la différence entre les recettes et les dépenses. Les dépenses et les recettes correspondent à la somme des dépenses et des Réalisations ainsi que des restes à réaliser et des reports (ligne budgétaire 001 et 002). Les lignes reports 001 et 002 apparaissent à la colonne 01-Non ventilables.

IV – ANNEXES	IV
ELEMENTS DU BILAN PRESENTATION CROISEE PAR FONCTION (1) – DETAIL FONCTIONNEMENT	A1.1

FONCTION 7 – Logement

(2)	Libellé	70 Services communs	71 Parc privé de la ville	72 Aide au secteur locatif	73 Aides à l'accession à la propriété	Total
	DEPENSES					
	Réalisations					
002	Résultat de fonctionnement reporté	0,00	0,00	1 177 976,00	0,00	1 177 976,00
011	Charges à caractère général	0,00	0,00	1 160 596,00	0,00	1 160 596,00
6226	Honoraires	0,00	0,00	29 952,00	0,00	29 952,00
012	Charges de personnel, frais assimilés	0,00	0,00	0,00	0,00	0,00
014	Atténuations de produits	0,00	0,00	0,00	0,00	0,00
042	Opérat° ordre transfert entre sections	0,00	0,00	0,00	0,00	0,00
043	Opérat° ordre intérieur de la section	0,00	0,00	0,00	0,00	0,00
65	Autres charges de gestion courante	0,00	0,00	1 130 644,00	0,00	1 130 644,00
6574	Subv. fonct. Associat°, personnes privée	0,00	0,00	1 130 644,00	0,00	1 130 644,00
656	Frais fonctionnement des groupes d'élus	0,00	0,00	0,00	0,00	0,00
66	Charges financières	0,00	0,00	0,00	0,00	0,00
67	Charges exceptionnelles	0,00	0,00	0,00	0,00	0,00
68	Dot. aux amortissements et provisions	0,00	0,00	0,00	0,00	0,00
	Restes à réaliser au 31/12	0,00	0,00	17 380,00	0,00	17 380,00
	RECETTES					
	Réalisations					
002	Résultat de fonctionnement reporté	0,00	0,00	0,00	0,00	0,00
013	Atténuations de charges	0,00	0,00	0,00	0,00	0,00
042	Opérat° ordre transfert entre sections	0,00	0,00	0,00	0,00	0,00
043	Opérat° ordre intérieur de la section	0,00	0,00	0,00	0,00	0,00
70	Produits des services, du domaine, vente	0,00	0,00	0,00	0,00	0,00
73	Impôts et taxes	0,00	0,00	0,00	0,00	0,00
74	Dotations et participations	0,00	0,00	0,00	0,00	0,00
75	Autres produits de gestion courante	0,00	0,00	0,00	0,00	0,00
76	Produits financiers	0,00	0,00	0,00	0,00	0,00
77	Produits exceptionnels	0,00	0,00	0,00	0,00	0,00
78	Reprise sur amortissements et provisions	0,00	0,00	0,00	0,00	0,00

Ville de Bordeaux - Budget principal - CA - 2014

(2)	Libellé	70 Services communs	71 Parc privé de la ville	72 Aide au secteur locatif	73 Aides à l'accession à la propriété	Total
	Restes à réaliser au 31/12	0,00	0,00	0,00	0,00	0,00
	SOLDE (3)	0,00	0,00	-1 177 976,00	0,00	-1 177 976,00

(1) La production de cet état est obligatoire pour les communes de 3 500 habitants et plus, les groupements comprenant au moins une telle commune, leurs établissements et services administratifs hormis les caisses des écoles et les services à activité unique érigés en établissement public ou budget annexe (L. 2312-3, R. 2311-1 et R. 2311-10). Dans les communes de 3 500 habitants et plus, le croisement par fonction est fait à un chiffre (correspondant à la fonction). Dans les communes de 10 000 habitants et plus, le croisement par fonction est fait au niveau le plus détaillé de la nomenclature fonctionnelle (sous-fonction ou rubrique). Les groupements et leurs établissements publics suivent les règles de production et de présentation applicables à la commune membre comptant le plus grand nombre d'habitants (articles L. 5211-36 a1 et R. 5211-14 + L. 5711-1 et R. 5711-2 du CGCT).

(2) Le croisement par nature est fait au niveau de chacun des articles budgétaires.

(3) Le solde correspond à la différence entre les recettes et les dépenses. Les dépenses et les recettes correspondent à la somme des dépenses et des réalisations ainsi que des restes à réaliser et des reports (ligne budgétaire 001 et 002). Les lignes reports 001 et 002 apparaissent à la colonne 01-Non ventilables.

IV – ANNEXES

**ELEMENTS DU BILAN
PRESENTATION CROISEE PAR FONCTION (1) – DETAIL FONCTIONNEMENT**

IV

A1.1

FONCTION 8 – Aménagement et services urbains, environnement

(2)	Libellé	81 Services urbains	82 Aménagement urbain	83 Environnement	Total
DEPENSES					
002	Résultat de fonctionnement reporté				
011	Charges à caractère général	6 536 102,36	2 796 977,64	423 206,77	9 756 286,77
60612	Energie - Electricité	2 368 687,00	0,00	0,00	2 368 687,00
60621	Combustibles	3 713,66	4 732,54	0,00	8 446,20
60622	Carburants	0,00	33 888,84	701,51	34 590,35
60623	Alimentation	807,90	2 633,66	28,61	3 470,17
60631	Fournitures d'entretien	9 939,92	22 837,86	1 196,89	33 974,67
60632	Fournitures de petit équipement	7 416,59	141 295,87	42 711,27	191 423,73
60633	Fournitures de voirie	661 139,92	46 626,71	0,00	707 766,63
60636	Vêtements de travail	2 838,07	0,00	0,00	2 838,07
6064	Fournitures administratives	3 905,45	6 372,34	2 583,27	12 861,06
6065	Livres, disques, ... (médiathèque)	490,00	0,00	876,12	1 366,12
6068	Autres matières et fournitures	114 991,10	614 223,13	29 755,31	758 969,54
611	Contrats de prestations de services	215 938,57	850 978,63	0,00	1 066 917,20
6135	Locations mobilières	772 235,83	119 788,40	9 095,54	901 119,77
61521	Entretien terrains	0,00	5 205,00	0,00	5 205,00
61522	Entretien bâtiments	1 628,36	1 756,38	25 829,16	29 213,90
61523	Entretien voies et réseaux	2 208 575,34	0,00	0,00	2 208 575,34
61551	Entretien matériel roulant	0,00	56 492,55	1 850,62	58 343,17
61558	Entretien autres biens mobiliers	24 149,38	0,00	99 947,79	124 097,17
6156	Maintenance	44 494,70	736 343,17	4 257,07	785 094,94
617	Etudes et recherches	37 779,08	45 894,37	8 964,00	92 637,45
6182	Documentation générale et technique	1 523,83	2 490,84	8 555,37	12 570,04
6184	Versements à des organismes de formation	0,00	1 104,00	0,00	1 104,00
6185	Frais de colloques et de séminaires	0,00	0,00	23 370,52	23 370,52
6188	Autres frais divers	2 250,60	1 021,14	31 095,16	34 366,90
6225	Indemnités aux comptable et régisseurs	0,00	110,04	220,08	330,12
6226	Honoraires	0,00	1 368,98	0,00	1 368,98
6227	Frais d'actes et de contentieux	235,98	0,00	0,00	235,98
6228	Divers	4 453,12	11 133,38	16 954,21	32 540,71
6236	Catalogues et imprimés	0,00	0,00	17 143,86	17 143,86
6238	Divers	710,40	0,00	0,00	710,40

Ville de Bordeaux - Budget principal - CA - 2014

(2)	Libellé	81 Services urbains	82 Aménagement urbain	83 Environnement	Total
6241	Transports de biens	0,00	0,00	1 188,65	1 188,65
6251	Voyages et déplacements	0,00	732,50	0,00	732,50
6256	Missions	742,19	5 750,47	1 734,17	8 226,83
6257	Réceptions	3 333,14	0,00	4 074,44	7 407,58
6262	Frais de télécommunications	43 922,23	22 052,71	0,00	65 974,94
6281	Concours divers (cotisations)	0,00	9 294,51	22 783,79	32 078,30
6282	Frais de gardiennage (églises, forêts, .	0,00	282,92	58 499,86	58 782,78
6283	Frais de nettoyage des locaux	0,00	52 566,70	9 789,50	62 356,20
6358	Autres droits	200,00	0,00	0,00	200,00
012	Charges de personnel, frais assimilés	9 322 239,97	10 799 359,74	1 639 016,25	21 760 615,96
6331	Versement de transport	99 516,47	116 167,91	17 753,30	233 437,68
6332	Cotisations versées au F.N.A.L.	24 879,44	29 043,94	4 438,52	58 361,90
6336	Cotisations CNFPT et CDGFPT	50 354,43	58 547,46	9 005,51	117 907,40
64111	Rémunération principale titulaires	4 771 465,43	5 565 010,21	786 482,47	11 122 958,11
64112	NBI, SFT, indemnité résidence	215 205,65	163 270,85	21 196,33	399 672,83
64118	Autres indemnités titulaires	1 521 940,67	1 654 945,66	197 531,84	3 374 418,17
64131	Rémunérations non tit.	207 160,18	278 458,80	139 952,15	625 571,13
6417	Rémunérations des apprentis	12 025,55	95 197,21	32 839,04	140 061,80
6451	Cotisations à l'U.R.S.S.A.F.	872 810,39	1 025 175,14	167 056,15	2 065 041,68
6453	Cotisations aux caisses de retraites	1 546 037,95	1 807 482,36	259 875,17	3 613 395,48
6457	Cotis. sociales liées à l'apprentissage	843,81	6 060,20	2 885,77	9 789,78
014	Atténuations de produits	0,00	0,00	0,00	0,00
042	Opérat° ordre transfert entre sections	0,00	0,00	0,00	0,00
043	Opérat° ordre intérieur de la section	0,00	0,00	0,00	0,00
65	Autres charges de gestion courante	0,00	801 985,00	238 943,43	1 040 928,43
651	Redevances pour licences, logiciels, ...	0,00	0,00	43,43	43,43
6554	Contribut° organismes de regroupement	0,00	0,00	139 000,00	139 000,00
65733	Subv. fonct. Départements	0,00	0,00	0,00	0,00
6574	Subv. fonct. Associat°, personnes privée	0,00	801 985,00	99 900,00	901 885,00
656	Frais fonctionnement des groupes d'élus	0,00	0,00	0,00	0,00
66	Charges financières	0,00	0,00	0,00	0,00
67	Charges exceptionnelles	11 262,22	0,00	0,00	11 262,22
673	Titres annulés (sur exercices antérieurs	11 084,92	0,00	0,00	11 084,92
678	Autres charges exceptionnelles	177,30	0,00	0,00	177,30
68	Dot. aux amortissements et provisions	0,00	0,00	0,00	0,00
	Restes à réaliser au 31/12	76 000,00	0,00	5 000,00	81 000,00
	RECETTES	2 513 225,62	5 464 458,27	91 355,16	8 069 039,05
	Réalisations	2 513 225,62	5 464 458,27	91 355,16	8 069 039,05
002	Résultat de fonctionnement reporté	0,00	0,00	0,00	0,00
013	Atténuations de charges	0,00	0,00	0,00	0,00

Ville de Bordeaux - Budget principal - CA - 2014

(2)	Libellé	81 Services urbains	82 Aménagement urbain	83 Environnement	Total
042	Opérat° ordre transfert entre sections	0,00	0,00	0,00	0,00
043	Opérat° ordre intérieur de la section	0,00	0,00	0,00	0,00
70	Produits des services, du domaine, vente	0,00	92 828,39	12 341,50	105 169,89
704	Travaux	0,00	92 828,39	0,00	92 828,39
7062	Redevances services à caractère culturel	0,00	0,00	9 991,50	9 991,50
70688	Autres prestations de services	0,00	0,00	2 350,00	2 350,00
73	Impôts et taxes	2 502 291,47	5 360 198,11	0,00	7 862 489,58
7336	Droits de place	1 496 410,81	0,00	0,00	1 496 410,81
7337	Droits de stationnement	0,00	5 293 564,94	0,00	5 293 564,94
7338	Autres taxes	0,00	66 633,17	0,00	66 633,17
7368	Taxes locales sur la publicité extérieur	1 005 880,66	0,00	0,00	1 005 880,66
74	Dotations et participations	0,00	0,00	24 085,26	24 085,26
74718	Autres participations Etat	0,00	0,00	18 460,26	18 460,26
7472	Participat° Régions	0,00	0,00	2 625,00	2 625,00
7478	Participat° Autres organismes	0,00	0,00	3 000,00	3 000,00
75	Autres produits de gestion courante	0,00	0,00	0,00	0,00
76	Produits financiers	0,00	0,00	0,00	0,00
77	Produits exceptionnels	10 934,15	11 431,77	54 928,40	77 294,32
7711	Dédits et pénalités perçus	0,00	0,00	11 100,00	11 100,00
7788	Produits exceptionnels divers	10 934,15	11 431,77	43 828,40	66 194,32
78	Reprise sur amortissements et provisions	0,00	0,00	0,00	0,00
	Restes à réaliser au 31/12	0,00	0,00	0,00	0,00
	SOLDE (3)	-13 432 378,93	-8 933 864,11	-2 214 811,29	-24 581 054,33

(2)	Libellé	Sous-fonction 81							816 Autres réseaux et services divers
		810 Services communs	811 Eau et assainissement	812 Collecte et traitement ordures ménagères	813 Propreté urbaine	814 Eclairage public	815 Transports urbains	816	
	DEPENSES								
	Réalisations	81 989,94	0,00	0,00	9 759 652,43	5 271 429,16	0,00	0,00	832 533,02
002	Résultat de fonctionnement reporté	81 989,94	0,00	0,00	9 759 652,43	5 271 429,16	0,00	0,00	756 533,02
011	Charges à caractère général	70 727,72	0,00	0,00	645 571,24	5 063 270,38	0,00	0,00	756 533,02
60612	Energie - Electricité	0,00	0,00	0,00	0,00	2 368 687,00	0,00	0,00	0,00
60621	Combustibles	0,00	0,00	0,00	3 713,66	0,00	0,00	0,00	0,00
60622	Carburants	0,00	0,00	0,00	0,00	0,00	0,00	0,00	0,00
60623	Alimentation	0,00	0,00	0,00	807,90	0,00	0,00	0,00	0,00
60631	Fournitures d'entretien	0,00	0,00	0,00	7 999,67	0,00	0,00	0,00	0,00
60632	Fournitures de petit équipement	2 319,28	0,00	0,00	5 097,31	0,00	0,00	0,00	1 940,25
60633	Fournitures de voirie	0,00	0,00	0,00	85 806,87	575 333,05	0,00	0,00	0,00

Ville de Bordeaux - Budget principal - CA - 2014

(2)	Libellé	Sous-fonction 81						
		810 Services communs	811 Eau et assainissement	812 Collecte et traitement ordures ménagères	813 Propreté urbaine	814 Eclairage public	815 Transports urbains	816 Autres réseaux et services divers
60636	Vêtements de travail	289,49	0,00	0,00	0,00	0,00	0,00	0,00
6064	Fournitures administratives	2 019,85	0,00	0,00	1 885,60	0,00	0,00	0,00
6065	Livres, disques, ... (médiathèque)	490,00	0,00	0,00	0,00	0,00	0,00	0,00
6068	Autres matières et fournitures	0,00	0,00	0,00	114 991,10	0,00	0,00	0,00
611	Contrats de prestations de services	0,00	0,00	0,00	215 938,57	0,00	0,00	0,00
6135	Locations mobilières	11 899,16	0,00	0,00	5 743,90	0,00	0,00	754 592,77
61521	Entretien terrains	0,00	0,00	0,00	0,00	0,00	0,00	0,00
61522	Entretien bâtiments	0,00	0,00	0,00	1 628,36	0,00	0,00	0,00
61523	Entretien voies et réseaux	0,00	0,00	0,00	142 026,11	2 066 549,23	0,00	0,00
61551	Entretien matériel roulant	0,00	0,00	0,00	0,00	0,00	0,00	0,00
61558	Entretien autres biens mobiliers	0,00	0,00	0,00	24 149,38	0,00	0,00	0,00
6156	Maintenance	32 598,61	0,00	0,00	0,00	11 896,09	0,00	0,00
617	Etudes et recherches	0,00	0,00	0,00	0,00	37 779,08	0,00	0,00
6182	Documentation générale et technique	0,00	0,00	0,00	1 523,83	0,00	0,00	0,00
6184	Versements à des organismes de formation	0,00	0,00	0,00	0,00	0,00	0,00	0,00
6185	Frais de colloques et de séminaires	0,00	0,00	0,00	0,00	0,00	0,00	0,00
6188	Autres frais divers	0,00	0,00	0,00	2 250,60	0,00	0,00	0,00
6225	Indemnités aux comptable et régisseurs	0,00	0,00	0,00	0,00	0,00	0,00	0,00
6226	Honoraires	0,00	0,00	0,00	0,00	0,00	0,00	0,00
6227	Frais d'actes et de contentieux	235,98	0,00	0,00	0,00	0,00	0,00	0,00
6228	Divers	4 453,12	0,00	0,00	0,00	0,00	0,00	0,00
6236	Catalogues et imprimés	0,00	0,00	0,00	0,00	0,00	0,00	0,00
6238	Divers	0,00	0,00	0,00	710,40	0,00	0,00	0,00
6241	Transports de biens	0,00	0,00	0,00	0,00	0,00	0,00	0,00
6251	Voyages et déplacements	0,00	0,00	0,00	0,00	0,00	0,00	0,00
6256	Missions	0,00	0,00	0,00	264,84	477,35	0,00	0,00
6257	Réceptions	0,00	0,00	0,00	3 333,14	0,00	0,00	0,00
6262	Frais de télécommunications	16 222,23	0,00	0,00	27 700,00	0,00	0,00	0,00
6281	Concours divers (cotisations)	0,00	0,00	0,00	0,00	0,00	0,00	0,00
6282	Frais de gardiennage (églises, forêts, .	0,00	0,00	0,00	0,00	0,00	0,00	0,00
6283	Frais de nettoyage des locaux	0,00	0,00	0,00	0,00	0,00	0,00	0,00
6358	Autres droits	200,00	0,00	0,00	0,00	0,00	0,00	0,00
012	Charges de personnel, frais assimilés	0,00	0,00	0,00	9 114 081,19	208 158,76	0,00	0,00
6331	Versement de transport	0,00	0,00	0,00	97 045,43	2 471,04	0,00	0,00

(2)	Libellé	Sous-fonction 81						
		810 Services communs	811 Eau et assainissement	812 Collecte et traitement ordures ménagères	813 Propreté urbaine	814 Eclairage public	815 Transports urbains	816 Autres réseaux et services divers
6332	Coisations versées au F.N.A.L.	0,00	0,00	0,00	24 261,62	617,82	0,00	0,00
6336	Coisations CNFPT et CDGFPT	0,00	0,00	0,00	49 118,87	1 235,56	0,00	0,00
64111	Rémunération principale titulaires	0,00	0,00	0,00	4 712 982,25	58 483,18	0,00	0,00
64112	NBI, SFT, indemnité résidence	0,00	0,00	0,00	211 362,61	3 843,04	0,00	0,00
64118	Autres indemnités titulaires	0,00	0,00	0,00	1 494 633,35	27 307,32	0,00	0,00
64131	Rémunérations non tit.	0,00	0,00	0,00	143 697,10	63 463,08	0,00	0,00
6417	Rémunérations des apprentis	0,00	0,00	0,00	12 025,55	0,00	0,00	0,00
6451	Coisations à I.U.R.S.A.F.	0,00	0,00	0,00	845 531,91	27 278,48	0,00	0,00
6453	Coisations aux caisses de retraites	0,00	0,00	0,00	1 522 578,69	23 459,26	0,00	0,00
6457	Coïts. sociales liés à l'apprentissage	0,00	0,00	0,00	843,81	0,00	0,00	0,00
014	Atténuations de produits	0,00	0,00	0,00	0,00	0,00	0,00	0,00
042	Opérat° ordre transfert entre sections	0,00	0,00	0,00	0,00	0,00	0,00	0,00
043	Opérat° ordre intérieur de la section	0,00	0,00	0,00	0,00	0,00	0,00	0,00
65	Autres charges de gestion courante	0,00	0,00	0,00	0,00	0,00	0,00	0,00
651	Redevances pour licences, logiciels, ...	0,00	0,00	0,00	0,00	0,00	0,00	0,00
6554	Contribut° organismes de regroupement	0,00	0,00	0,00	0,00	0,00	0,00	0,00
65733	Subv. fonct. Départements	0,00	0,00	0,00	0,00	0,00	0,00	0,00
6574	Subv. fonct. Associat°, personnes privée	0,00	0,00	0,00	0,00	0,00	0,00	0,00
656	Frais fonctionnement des groupes d'élus	0,00	0,00	0,00	0,00	0,00	0,00	0,00
66	Charges financières	0,00	0,00	0,00	0,00	0,00	0,00	0,00
67	Charges exceptionnelles	11 262,22	0,00	0,00	0,00	0,00	0,00	0,00
673	Titres annulés (sur exercices antérieurs)	11 084,92	0,00	0,00	0,00	0,00	0,00	0,00
678	Autres charges exceptionnelles	177,30	0,00	0,00	0,00	0,00	0,00	0,00
68	Dot. aux amortissements et provisions	0,00	0,00	0,00	0,00	0,00	0,00	0,00
Restes à réaliser au 31/12		0,00	0,00	0,00	0,00	0,00	0,00	76 000,00
RECETTES		2 502 291,47	0,00	0,00	0,00	10 934,15	0,00	0,00
Réalizations		2 502 291,47	0,00	0,00	0,00	10 934,15	0,00	0,00
002		0,00	0,00	0,00	0,00	0,00	0,00	0,00

(2)	Libellé	Sous-fonction 81					816 Autres réseaux et services divers
		810 Services communs	811 Eau et assainissement	812 Collecte et traitement ordures ménagères	813 Propreté urbaine	814 Eclairage public	
	Résultat de fonctionnement reporté						
013	Atténuations de charges	0,00	0,00	0,00	0,00	0,00	0,00
042	Opérat° ordre transfert entre sections	0,00	0,00	0,00	0,00	0,00	0,00
043	Opérat° ordre intérieur de la section	0,00	0,00	0,00	0,00	0,00	0,00
70	Produits des services, du domaine, vente	0,00	0,00	0,00	0,00	0,00	0,00
704	Travaux	0,00	0,00	0,00	0,00	0,00	0,00
7062	Redevances services à caractère culturel	0,00	0,00	0,00	0,00	0,00	0,00
70688	Autres prestations de services	0,00	0,00	0,00	0,00	0,00	0,00
73	Impôts et taxes	2 502 291,47	0,00	0,00	0,00	0,00	0,00
7336	Droits de place	1 496 410,81	0,00	0,00	0,00	0,00	0,00
7337	Droits de stationnement	0,00	0,00	0,00	0,00	0,00	0,00
7338	Autres taxes	0,00	0,00	0,00	0,00	0,00	0,00
7368	Taxes locales sur la publicité extérieur	1 005 880,66	0,00	0,00	0,00	0,00	0,00
74	Dotations et participations	0,00	0,00	0,00	0,00	0,00	0,00
74718	Autres participations Etat	0,00	0,00	0,00	0,00	0,00	0,00
7472	Participat° Régions	0,00	0,00	0,00	0,00	0,00	0,00
7478	Participat° Autres organismes	0,00	0,00	0,00	0,00	0,00	0,00
75	Autres produits de gestion courante	0,00	0,00	0,00	0,00	0,00	0,00
76	Produits financiers	0,00	0,00	0,00	0,00	0,00	0,00
77	Produits exceptionnels	0,00	0,00	0,00	0,00	10 934,15	0,00
7711	Dédits et pénalités perçus	0,00	0,00	0,00	0,00	0,00	0,00
7788	Produits exceptionnels divers	0,00	0,00	0,00	0,00	10 934,15	0,00
78	Reprise sur amortissements et provisions	0,00	0,00	0,00	0,00	0,00	0,00
	Restes à réaliser au 31/12	0,00	0,00	0,00	0,00	0,00	0,00
	SOLDE (3)	2 420 301,53	0,00	0,00	-9 759 652,43	-5 260 495,01	-832 533,02

Ville de Bordeaux - Budget principal - CA - 2014

(2)	Libellé	Sous-fonction 82				Sous fonction 83								
		820 Services communs	821 Equipements de voirie	822 Voirie communale et routes	823 Espaces verts urbains	824 Autres opérations d'aménagement urbain	830 Services communs	831 Aménagement des eaux	832 Act° spécif. lutte contre la pollution	833 Préservation du milieu naturel				
	DEPENSES													
	Réalisations													
002	Résultat de fonctionnement reporté	0,00	1 164 367,63	1 025 283,93	11 402 862,95	805 807,87	200 146,79	166 100,00	1 800 919,66					
011	Charges à caractère général	0,00	1 164 367,63	1 025 283,93	11 402 862,95	805 807,87	200 146,79	166 100,00	1 795 919,66					
60612	Energie - Electricité	0,00	0,00	0,00	0,00	0,00	0,00	0,00	0,00					
60621	Combustibles	0,00	0,00	0,00	4 732,54	0,00	0,00	0,00	0,00					
60622	Carburants	0,00	0,00	0,00	33 886,84	0,00	0,00	0,00	701,51					
60623	Alimentation	0,00	0,00	0,00	2 633,66	0,00	28,61	0,00	0,00					
60631	Fournitures d'entretien	0,00	0,00	99,24	22 736,62	0,00	0,00	0,00	1 196,89					
60632	Fournitures de petit équipement	0,00	0,00	108 894,47	32 401,40	0,00	1 762,98	0,00	3 422,49					
60633	Fournitures de voirie	0,00	0,00	41 632,74	4 993,97	0,00	0,00	0,00	0,00					
60636	Vêtements de travail	0,00	0,00	0,00	0,00	0,00	0,00	0,00	0,00					
6064	Fournitures administratives	0,00	1 244,71	0,00	5 127,63	0,00	714,41	0,00	386,43					
6065	Livres, disques, ... (médiathèque)	0,00	0,00	0,00	0,00	0,00	0,00	0,00	876,12					
6068	Autres matières et fournitures	0,00	0,00	0,00	614 223,13	0,00	3,68	0,00	29 236,93					
611	Contrats de prestations de services	0,00	501 514,24	0,00	349 464,39	0,00	0,00	0,00	0,00					
6135	Locations mobilières	0,00	0,00	-164,13	119 952,53	0,00	2 768,00	0,00	2 406,55					
61521	Entretien terrains	0,00	0,00	0,00	5 205,00	0,00	0,00	0,00	0,00					
61522	Entretien bâtiments	0,00	0,00	0,00	742,20	1 014,18	-75,35	0,00	2 282,22					
61523	Entretien voies et réseaux	0,00	0,00	0,00	0,00	0,00	0,00	0,00	0,00					
61551	Entretien matériel roulant	0,00	0,00	6 215,76	50 276,79	0,00	0,00	0,00	1 850,62					
61558	Entretien autres biens mobiliers	0,00	0,00	0,00	0,00	0,00	0,00	0,00	0,00					
6156	Maintenance	0,00	655 129,17	2 160,00	79 054,00	0,00	13,20	0,00	4 243,87					
617	Etudes et recherches	0,00	0,00	0,00	43 085,68	2 806,69	8 964,00	0,00	0,00					
6182	Documentation générale et technique	0,00	0,00	0,00	2 490,84	0,00	6 987,60	0,00	1 567,77					
6184	Versements à des organismes de formation	0,00	0,00	0,00	1 104,00	0,00	0,00	0,00	0,00					
6185	Frais de colloques et de séminaires	0,00	0,00	0,00	0,00	0,00	23 370,52	0,00	0,00					
6188	Autres frais divers	0,00	600,00	421,14	0,00	0,00	6 687,43	0,00	24 407,73					
6225	Indemnités aux comptable et régisseurs	0,00	0,00	0,00	110,04	0,00	0,00	0,00	220,08					
6226	Honoraires	0,00	0,00	0,00	1 368,98	0,00	0,00	0,00	0,00					
6227	Frais d'actes et de contentieux	0,00	0,00	0,00	0,00	0,00	0,00	0,00	0,00					
6228	Divers	0,00	0,00	8 196,00	2 937,38	0,00	16 954,21	0,00	0,00					
6236	Catalogues et imprimés	0,00	0,00	0,00	0,00	0,00	456,00	0,00	16 505,86					
6238	Divers	0,00	0,00	0,00	0,00	0,00	0,00	0,00	0,00					
6241	Transports de biens	0,00	0,00	0,00	0,00	0,00	0,00	0,00	1 188,65					
6251	Voyages et déplacements	0,00	0,00	0,00	732,50	0,00	0,00	0,00	0,00					
6256	Missions	0,00	0,00	30,50	5 719,97	0,00	0,00	0,00	1 734,17					
6257	Réceptions	0,00	0,00	0,00	0,00	0,00	2 341,71	0,00	1 732,73					
6262	Frais de télécommunications	0,00	0,00	0,00	0,00	0,00	0,00	0,00	0,00					

Ville de Bordeaux - Budget principal - CA - 2014

(2)	Libellé	Sous-fonction 82					Sous fonction 83				
		820 Services communs	821 Equipements de voirie	822 Voirie communale et routes	823 Espaces verts urbains	824 Autres opérations d'aménagement urbain	830 Services communs	831 Aménagement des eaux	832 Act° spécif. lutte contre la pollution	833 Préservation du milieu naturel	
6281	Concours divers (cotisations)	0,00	5 879,51	0,00	3 415,00	0,00	19 592,79	0,00	0,00	3 191,00	
6282	Frais de gardiennage (églises, forêts, .	0,00	0,00	0,00	282,92	0,00	0,00	0,00	0,00	58 499,86	
6283	Frais de nettoyage des locaux	0,00	0,00	0,00	52 566,70	0,00	9 677,00	0,00	0,00	112,50	
6358	Autres droits	0,00	0,00	0,00	0,00	0,00	0,00	0,00	0,00	0,00	
012	Charges de personnel, frais assimilés	0,00	0,00	857 798,21	9 941 561,53	0,00	0,00	0,00	0,00	1 639 016,25	
6331	Versement de transport	0,00	0,00	8 918,31	107 249,60	0,00	0,00	0,00	0,00	17 753,30	
6332	Cotisations versées au F.N.A.L.	0,00	0,00	2 229,73	26 814,21	0,00	0,00	0,00	0,00	4 438,52	
6336	Cotisations CNFPT et CDGFPT	0,00	0,00	4 543,07	54 004,39	0,00	0,00	0,00	0,00	9 005,51	
64111	Rémunération principale titulaires	0,00	0,00	459 332,39	5 105 677,82	0,00	0,00	0,00	0,00	786 482,47	
64112	NBI, SFT, indemnité résidence	0,00	0,00	13 138,71	150 132,14	0,00	0,00	0,00	0,00	21 196,33	
64118	Autres indemnités titulaires	0,00	0,00	149 021,31	1 505 924,35	0,00	0,00	0,00	0,00	197 531,84	
64131	Rémunérations non tit.	0,00	0,00	0,00	278 458,80	0,00	0,00	0,00	0,00	139 952,15	
6417	Rémunérations des apprentis	0,00	0,00	0,00	95 197,21	0,00	0,00	0,00	0,00	32 839,04	
6451	Cotisations à l'U.R.S.S.A.F.	0,00	0,00	76 030,36	949 144,78	0,00	0,00	0,00	0,00	167 056,15	
6453	Cotisations aux caisses de retraites	0,00	0,00	144 584,33	1 662 898,03	0,00	0,00	0,00	0,00	259 875,17	
6457	Cotis. sociales liées à l'apprentissage	0,00	0,00	0,00	6 060,20	0,00	0,00	0,00	0,00	2 885,77	
014	Atténuations de produits	0,00	0,00	0,00	0,00	0,00	0,00	0,00	0,00	0,00	
042	Opérat° ordre transfert entre sections	0,00	0,00	0,00	0,00	0,00	0,00	0,00	0,00	0,00	
043	Opérat° ordre intérieur de la section	0,00	0,00	0,00	0,00	0,00	0,00	0,00	0,00	0,00	
65	Autres charges de gestion courante	0,00	0,00	0,00	0,00	801 985,00	99 900,00	0,00	0,00	43,43	
651	Redevances pour licences, logiciels, ...	0,00	0,00	0,00	0,00	0,00	0,00	0,00	0,00	43,43	
6554	Contribut° organismes de regroupement à l'U.R.S.S.A.F.	0,00	0,00	0,00	0,00	0,00	139 000,00	0,00	0,00	0,00	
65733	Subv. fonct. Départements	0,00	0,00	0,00	0,00	0,00	0,00	0,00	0,00	0,00	
6574	Subv. fonct. Associat°, personnes privées	0,00	0,00	0,00	0,00	801 985,00	99 900,00	0,00	0,00	0,00	
656	Frais fonctionnement des groupes d'élus	0,00	0,00	0,00	0,00	0,00	0,00	0,00	0,00	0,00	
66	Charges financières	0,00	0,00	0,00	0,00	0,00	0,00	0,00	0,00	0,00	
67	Charges exceptionnelles	0,00	0,00	0,00	0,00	0,00	0,00	0,00	0,00	0,00	
673	Titres annulés (sur exercices antérieurs)	0,00	0,00	0,00	0,00	0,00	0,00	0,00	0,00	0,00	
678	Autres charges exceptionnelles	0,00	0,00	0,00	0,00	0,00	0,00	0,00	0,00	0,00	
68	Dot. aux amortissements et provisions	0,00	0,00	0,00	0,00	0,00	0,00	0,00	0,00	0,00	
	Restes à réaliser au 31/12	0,00	0,00	0,00	0,00	0,00	0,00	0,00	0,00	5 000,00	
	RECETTES	0,00	5 293 564,94	11 431,77	159 461,56	0,00	18 460,26	0,00	57 278,40	15 616,50	
	Réalisations	0,00	5 293 564,94	11 431,77	159 461,56	0,00	18 460,26	0,00	57 278,40	15 616,50	
002	Résultat de fonctionnement reporté	0,00	0,00	0,00	0,00	0,00	0,00	0,00	0,00	0,00	

Ville de Bordeaux - Budget principal - CA - 2014

(2)	Libellé	Sous-fonction 82						Sous fonction 83			
		820 Services communs	821 Equipements de voirie	822 Voie communale et routes	823 Espaces verts urbains	824 Autres opérations d'aménagement urbain	830 Services communs	831 Aménagement des eaux	832 Act° spécif. lutte contre la pollution	833 Préservation du milieu naturel	
013	Atténuations de charges	0,00	0,00	0,00	0,00	0,00	0,00	0,00	0,00	0,00	
042	Opérat° ordre transfert entre sections	0,00	0,00	0,00	0,00	0,00	0,00	0,00	0,00	0,00	
043	Opérat° ordre intérieur de la section	0,00	0,00	0,00	0,00	0,00	0,00	0,00	0,00	0,00	
70	Produits des services, du domaine, vente	0,00	0,00	0,00	92 828,39	0,00	0,00	0,00	0,00	2 350,00	9 991,50
704	Travaux	0,00	0,00	0,00	92 828,39	0,00	0,00	0,00	0,00	0,00	0,00
7062	Redevances services à caractère culturel	0,00	0,00	0,00	0,00	0,00	0,00	0,00	0,00	0,00	9 991,50
70688	Autres prestations de services	0,00	0,00	0,00	0,00	0,00	0,00	0,00	0,00	2 350,00	0,00
73	Impôts et taxes	0,00	5 293 564,94	0,00	66 633,17	0,00	0,00	0,00	0,00	0,00	0,00
7336	Droits de place	0,00	0,00	0,00	0,00	0,00	0,00	0,00	0,00	0,00	0,00
7337	Droits de stationnement	0,00	5 293 564,94	0,00	0,00	0,00	0,00	0,00	0,00	0,00	0,00
7338	Autres taxes	0,00	0,00	0,00	66 633,17	0,00	0,00	0,00	0,00	0,00	0,00
7368	Taxes locales sur la publicité extérieure	0,00	0,00	0,00	0,00	0,00	0,00	0,00	0,00	0,00	0,00
74	Dotations et participations	0,00	0,00	0,00	0,00	0,00	18 460,26	0,00	0,00	0,00	5 625,00
74718	Autres participations Etat	0,00	0,00	0,00	0,00	0,00	18 460,26	0,00	0,00	0,00	0,00
7472	Participat° Régions	0,00	0,00	0,00	0,00	0,00	0,00	0,00	0,00	0,00	2 625,00
7478	Participat° Autres organismes	0,00	0,00	0,00	0,00	0,00	0,00	0,00	0,00	0,00	3 000,00
75	Autres produits de gestion courante	0,00	0,00	0,00	0,00	0,00	0,00	0,00	0,00	0,00	0,00
76	Produits financiers	0,00	0,00	0,00	0,00	0,00	0,00	0,00	0,00	0,00	0,00
77	Produits exceptionnels	0,00	0,00	11 431,77	0,00	0,00	0,00	0,00	0,00	54 928,40	0,00
7711	Dédits et pénalités perçus	0,00	0,00	0,00	0,00	0,00	0,00	0,00	0,00	11 100,00	0,00
7788	Produits exceptionnels divers	0,00	0,00	11 431,77	0,00	0,00	0,00	0,00	0,00	43 828,40	0,00
78	Reprise sur amortissements et provisions	0,00	0,00	0,00	0,00	0,00	0,00	0,00	0,00	0,00	0,00
	Restes à réaliser au 31/12	0,00	4 129 197,31	-1 013 852,16	-11 243 401,39	-805 807,87	-181 686,53	-139 000,00	0,00	-108 821,60	-1 785 303,16
	SOLDE (3)	0,00	4 129 197,31	-1 013 852,16	-11 243 401,39	-805 807,87	-181 686,53	-139 000,00	0,00	-108 821,60	-1 785 303,16

(1) La production de cet état est obligatoire pour les communes de 3 500 habitants et plus, les groupements comprenant au moins une telle commune, leurs établissements et services administratifs hormis les caisses des écoles et les services à activité unique érigés en établissement public ou budget annexe (L. 2312-3, R. 2311-1 et R. 2311-10). Dans les communes de 3 500 habitants et plus, le croisement par fonction est fait à un chiffre (correspondant à la fonction). Dans les communes de 10 000 habitants et plus, le croisement par fonction est fait au niveau le plus détaillé de la nomenclature fonctionnelle (sous-fonction ou rubrique). Les groupements et leurs établissements publics suivent les règles de production et de présentation applicables à la commune membre comptant le plus grand nombre d'habitants (articles L. 5211-36 a et R. 5211-14 + L. 5711-1 et R. 5711-2 du CGCT).

(2) Le croisement par nature est fait au niveau de chacun des articles budgétaires.

(3) Le solde correspond à la différence entre les recettes et les dépenses. Les dépenses et les recettes correspondent à la somme des dépenses et des Réalisations ainsi que des restes à réaliser et des reports (ligne budgétaire 001 et 002). Les lignes reports 001 et 002 apparaissent à la colonne 01-Non ventilables.

IV – ANNEXES		IV
ELEMENTS DU BILAN		
PRESENTATION CROISEE PAR FONCTION (1) – DETAIL FONCTIONNEMENT		
		A1.1

FONCTION 9 – Action économique

(2)	Libellé	90 Interventions économiques	91 Foire et marchés	92 Aides à l'agriculture et aux industries	93 Aides à l'énergie, indus. manufact., BTP	94 Aides commerce et services marchands	95 Aides au tourisme	96 Aides aux services publics	Total
DEPENSES									
	Réalisations	2 366 493,82	2 598 841,26	0,00	0,00	1 959 805,46	2 536 733,13	0,00	9 461 873,67
	Résultat de fonctionnement	2 332 033,82	2 598 841,26	0,00	0,00	1 734 617,04	2 526 733,13	0,00	9 192 225,25
002	Résultat de fonctionnement reporté	0,00	0,00	0,00	0,00	0,00	0,00	0,00	0,00
011	Charges à caractère général	526 071,72	1 416 117,01	0,00	0,00	1 476 278,93	35 890,41	0,00	3 454 358,07
60631	Fournitures d'entretien	0,00	0,00	0,00	0,00	105,19	0,00	0,00	105,19
60632	Fournitures de petit équipement	0,00	0,00	0,00	0,00	133,99	0,00	0,00	133,99
60633	Fournitures de voirie	0,00	0,00	0,00	0,00	4 524,05	0,00	0,00	4 524,05
60636	Vêtements de travail	0,00	0,00	0,00	0,00	301,18	0,00	0,00	301,18
6064	Fournitures administratives	0,00	0,00	0,00	0,00	348,73	0,00	0,00	348,73
6068	Autres matières et fournitures	0,00	0,00	0,00	0,00	722,94	0,00	0,00	722,94
611	Contrats de prestations de services	0,00	1 404 840,25	0,00	0,00	0,00	0,00	0,00	1 404 840,25
6125	Crédit-bail immobilier	44 500,98	0,00	0,00	0,00	523 593,08	0,00	0,00	568 094,06
6132	Locations immobilières	196 514,26	0,00	0,00	0,00	0,00	0,00	0,00	196 514,26
6135	Locations mobilières	609,61	0,00	0,00	0,00	6 802,11	3 890,75	0,00	11 302,47
614	Charges locatives et de copropriété	82 094,61	0,00	0,00	0,00	269 152,12	0,00	0,00	351 246,73
61522	Entretien bâtiments	3 040,09	0,00	0,00	0,00	0,00	1 339,20	0,00	4 379,29
61523	Entretien voies et réseaux	0,00	0,00	0,00	0,00	5 384,51	0,00	0,00	5 384,51
61558	Entretien autres biens mobiliers	0,00	0,00	0,00	0,00	-5,51	0,00	0,00	-5,51
6156	Maintenance	0,00	11 276,76	0,00	0,00	-19,77	1 648,80	0,00	12 905,79
6182	Documentation générale et technique	830,00	0,00	0,00	0,00	1 615,00	0,00	0,00	2 445,00
6185	Frais de colloques et de séminaires	0,00	0,00	0,00	0,00	900,00	0,00	0,00	900,00
6226	Honoraires	45 174,14	0,00	0,00	0,00	18 148,00	7 008,00	0,00	70 330,14
6228	Divers	108 112,71	0,00	0,00	0,00	317 620,14	10 878,98	0,00	436 611,83
6231	Annonces et insertions	0,00	0,00	0,00	0,00	0,00	1 919,40	0,00	1 919,40
6232	Fêtes et cérémonies	0,00	0,00	0,00	0,00	0,00	1 000,00	0,00	1 000,00
6236	Catalogues et imprimés	1 956,00	0,00	0,00	0,00	1 436,89	0,00	0,00	3 392,89
6237	Publications	0,00	0,00	0,00	0,00	-489,74	-562,34	0,00	-1 052,08
6238	Divers	408,00	0,00	0,00	0,00	0,00	0,00	0,00	408,00

Ville de Bordeaux - Budget principal - CA - 2014

(2)	Libellé	90 Interventions économiques	91 Foire et marchés	92 Aides à l'agriculture et aux industries	93 Aides à l'énergie, indus. manufact., BTP	94 Aides commerce et services marchands	95 Aides au tourisme	96 Aides aux services publics	Total
6247	Transports collectifs	446,93	0,00	0,00	0,00	0,00	0,00	0,00	446,93
6256	Missions	3 713,52	0,00	0,00	0,00	0,00	0,00	0,00	3 713,52
6257	Réceptions	21 524,03	0,00	0,00	0,00	15 896,83	3 626,40	0,00	41 047,26
6281	Concours divers (cotisations)	16 810,84	0,00	0,00	0,00	77 305,00	2 930,00	0,00	97 045,84
6282	Frais de gardiennage (églises, forêts, .	0,00	0,00	0,00	0,00	208 067,35	2 211,22	0,00	210 278,57
6283	Frais de nettoyage des locaux	0,00	0,00	0,00	0,00	10 216,84	0,00	0,00	10 216,84
6288	Autres services extérieurs	336,00	0,00	0,00	0,00	14 520,00	0,00	0,00	14 856,00
012	Charges de personnel, frais assimilés	676 027,10	1 182 724,25	0,00	0,00	0,00	0,00	0,00	1 858 751,35
6331	Versement de transport	8 381,23	12 046,63	0,00	0,00	0,00	0,00	0,00	20 427,86
6332	Cotisations versées au F.N.A.L.	2 095,49	3 011,64	0,00	0,00	0,00	0,00	0,00	5 107,13
6336	Cotisations CNFPT et CDGFPT	4 190,61	6 262,21	0,00	0,00	0,00	0,00	0,00	10 452,82
64111	Rémunération principale titulaires	205 741,16	616 304,32	0,00	0,00	0,00	0,00	0,00	822 045,48
64112	NBI, SFT, indemnité résidence	6 740,18	17 726,15	0,00	0,00	0,00	0,00	0,00	24 466,33
64118	Autres indemnités titulaires	64 411,65	207 767,53	0,00	0,00	0,00	0,00	0,00	272 179,18
64131	Rémunérations non tit.	211 155,05	20 560,18	0,00	0,00	0,00	0,00	0,00	231 715,23
6451	Cotisations à l'U.R.S.A.F.	94 208,95	105 359,83	0,00	0,00	0,00	0,00	0,00	199 568,78
6453	Cotisations aux caisses de retraites	79 102,78	193 685,76	0,00	0,00	0,00	0,00	0,00	272 788,54
014	Atténuations de produits	0,00	0,00	0,00	0,00	0,00	0,00	0,00	0,00
042	Opérat° ordre transfert entre sections	0,00	0,00	0,00	0,00	0,00	0,00	0,00	0,00
043	Opérat° ordre intérieur de la section	0,00	0,00	0,00	0,00	0,00	0,00	0,00	0,00
65	Autres charges de gestion courante	1 129 935,00	0,00	0,00	0,00	258 338,11	2 490 842,72	0,00	3 879 115,83
657351	Subv. fonct. GFP de rattachement	10 000,00	0,00	0,00	0,00	0,00	7 600,00	0,00	17 600,00
65738	Subv. fonct. Autres organismes publics	11 960,00	0,00	0,00	0,00	16 103,61	0,00	0,00	28 063,61
6574	Subv. fonct. Associat°, personnes privée	1 107 975,00	0,00	0,00	0,00	242 234,50	2 483 242,72	0,00	3 833 452,22
656	Frais fonctionnement des groupes d'élus	0,00	0,00	0,00	0,00	0,00	0,00	0,00	0,00
66	Charges financières	0,00	0,00	0,00	0,00	0,00	0,00	0,00	0,00
67	Charges exceptionnelles	0,00	0,00	0,00	0,00	0,00	0,00	0,00	0,00
68	Dot. aux amortissements et provisions	0,00	0,00	0,00	0,00	0,00	0,00	0,00	0,00
Restes à réaliser au 31/12		34 460,00	0,00	0,00	0,00	225 188,42	10 000,00	0,00	269 648,42
RECETTES		411 992,75	0,00	0,00	0,00	3 892 084,98	2 581 886,87	0,00	6 885 964,60
Réalizations		411 992,75	0,00	0,00	0,00	3 892 084,98	2 581 886,87	0,00	6 885 964,60

Ville de Bordeaux - Budget principal - CA - 2014

(2)	Libellé	90 Interventions économiques	91 Foire et marchés	92 Aides à l'agriculture et aux industries	93 Aides à l'énergie, indus. manufact., BTP	94 Aides commerce et services marchands	95 Aides au tourisme	96 Aides aux services publics	Total
002	Résultat de fonctionnement reporté	0,00	0,00	0,00	0,00	0,00	0,00	0,00	0,00
013	Atténuations de charges	0,00	0,00	0,00	0,00	0,00	0,00	0,00	0,00
042	Opérat° ordre transfert entre sections	0,00	0,00	0,00	0,00	0,00	0,00	0,00	0,00
043	Opérat° ordre intérieur de la section	0,00	0,00	0,00	0,00	0,00	0,00	0,00	0,00
70	Produits des services, du domaine, vente	0,00	0,00	0,00	0,00	72 012,65	236 404,03	0,00	308 416,68
70323	Redev. occupat° domaine public communal	0,00	0,00	0,00	0,00	41 300,00	236 404,03	0,00	277 704,03
70878	Remb. frais par d'autres redevables	0,00	0,00	0,00	0,00	30 712,65	0,00	0,00	30 712,65
73	Impôts et taxes	0,00	0,00	0,00	0,00	2 628 346,85	1 978 558,65	0,00	4 606 905,50
7336	Droits de place	0,00	0,00	0,00	0,00	2 628 346,85	0,00	0,00	2 628 346,85
7362	Taxes de séjour	0,00	0,00	0,00	0,00	0,00	1 978 558,65	0,00	1 978 558,65
74	Dotations et participations	0,00	0,00	0,00	0,00	0,00	0,00	0,00	0,00
75	Autres produits de gestion courante	411 992,75	0,00	0,00	0,00	1 191 725,48	366 924,19	0,00	1 970 642,42
752	Revenus des immeubles	411 992,75	0,00	0,00	0,00	10 127,94	0,00	0,00	422 120,69
757	Redevances versées par fermiers, conces.	0,00	0,00	0,00	0,00	1 181 597,54	82 184,40	0,00	1 263 781,94
758	Produits divers de gestion courante	0,00	0,00	0,00	0,00	0,00	284 739,79	0,00	284 739,79
76	Produits financiers	0,00	0,00	0,00	0,00	0,00	0,00	0,00	0,00
77	Produits exceptionnels	0,00	0,00	0,00	0,00	0,00	0,00	0,00	0,00
78	Reprise sur amortissements et provisions	0,00	0,00	0,00	0,00	0,00	0,00	0,00	0,00
	Restes à réaliser au 31/12	0,00	0,00	0,00	0,00	0,00	0,00	0,00	0,00
	SOLDE (3)	-1 954 501,07	-2 598 841,26	0,00	0,00	1 932 279,52	45 153,74	0,00	-2 575 909,07

(1) La production de cet état est obligatoire pour les communes de 3 500 habitants et plus, les groupements comprenant au moins une telle commune, leurs établissements et services administratifs hormis les caisses des écoles et les services à activité unique érigés en établissement public ou budget annexe (L. 2312-3, R. 2311-1 et R. 2311-10). Dans les communes de 3 500 habitants et plus, le croisement par fonction est fait à un chiffre (correspondant à la fonction). Dans les communes de 10 000 habitants et plus, le croisement par fonction est fait au niveau le plus détaillé de la nomenclature fonctionnelle (sous-fonction ou rubrique). Les groupements et leurs établissements publics suivent les règles de production et de présentation applicables à la commune membre comptant le plus grand nombre d'habitants (articles L. 5211-36 et R. 5211-14 + L. 5711-1 et R. 5711-2 du CGCT).

(2) Le croisement par nature est fait au niveau de chacun des articles budgétaires.

(3) Le solde correspond à la différence entre les recettes et les dépenses. Les dépenses et les recettes correspondent à la somme des dépenses et des Réalisations ainsi que des restes à réaliser et des reports (ligne budgétaire 001 et 002). Les lignes reports 001 et 002 apparaissent à la colonne 01-Non ventilables.

IV – ANNEXES	IV
ELEMENTS DU BILAN	
PRESENTATION CROISEE PAR FONCTION – DETAIL INVESTISSEMENT	A1.2

FONCTION 0 – Services généraux des administrations publiques locales

(1)	Libellé	01 Opérations non ventilables	02 Administration générale	03 Justice	04 Coopérat° décentralisée, act° européen.	Total
	DEPENSES (2)					
	Réalisations	101 653 362,64	63 303 213,39	0,00	0,00	164 956 576,03
001	Solde d'exécution sect° d'investissement	101 653 362,64	46 114 892,06	0,00	0,00	147 768 254,70
010	Stocks	0,00	0,00	0,00	0,00	0,00
040	Opérat° ordre transfert entre sections	1 814 088,77	0,00	0,00	0,00	1 814 088,77
13911	Etat et établissements nationaux	124 540,85	0,00	0,00	0,00	124 540,85
13912	Sub. transf cpte résult. Régions	43 357,43	0,00	0,00	0,00	43 357,43
13913	Sub. transf cpte résult. Départements	16 800,00	0,00	0,00	0,00	16 800,00
139151	Sub. transf cpte résult. GFP de rattach.	52 840,00	0,00	0,00	0,00	52 840,00
13917	Sub. transf cpte résult. Budget communaut	83 937,92	0,00	0,00	0,00	83 937,92
13918	Autres subventions d'équipement	75 813,24	0,00	0,00	0,00	75 813,24
192	Plus ou moins-values sur cession immo.	1 144 243,27	0,00	0,00	0,00	1 144 243,27
2312	Agencements et aménagements de terrains	271 523,06	0,00	0,00	0,00	271 523,06
28031	Frais d'études	1 033,00	0,00	0,00	0,00	1 033,00
041	Opérations patrimoniales	5 371 205,92	0,00	0,00	0,00	5 371 205,92
2031	Frais d'études	4 775,84	0,00	0,00	0,00	4 775,84
204412	Sub nat org pub - Bâtiments, installat°	316 763,61	0,00	0,00	0,00	316 763,61
2111	Terrains nus	55 530,00	0,00	0,00	0,00	55 530,00
2115	Terrains bâtis	463 000,00	0,00	0,00	0,00	463 000,00
21312	Bâtiments scolaires	1 897 000,00	0,00	0,00	0,00	1 897 000,00
2312	Agencements et aménagements de terrains	2 691,00	0,00	0,00	0,00	2 691,00
2313	Constructions	987 084,16	0,00	0,00	0,00	987 084,16
238	Avances versées commandés immo. incorp.	353 473,74	0,00	0,00	0,00	353 473,74
261	Titres de participation	978 800,00	0,00	0,00	0,00	978 800,00
2762	Créances transfert droit déduct° TVA	312 087,57	0,00	0,00	0,00	312 087,57
10	Dotations, fonds divers et réserves	0,00	0,00	0,00	0,00	0,00
13	Subventions d'investissement	0,00	0,00	0,00	0,00	0,00
16	Emprunts et dettes assimilées	22 201 112,53	803 480,40	0,00	0,00	23 004 592,93

Ville de Bordeaux - Budget principal - CA - 2014

(1)	Libellé	01 Opérations non ventilables	02 Administration générale	03 Justice	04 Coopérat° décentralisée, act° européen.	Total
1641	Emprunts en euros	22 201 112,53	0,00	0,00	0,00	22 201 112,53
1675	Dettes pour M.E.T.P. et P.P.P.	0,00	803 480,40	0,00	0,00	803 480,40
18	Compte de liaison : affectat° (BA,régie)	0,00	0,00	0,00	0,00	0,00
20	Immobilisations incorporelles	0,00	2 517 171,99	0,00	0,00	2 517 171,99
202	Frais réalisat° documents urbanisme	0,00	0,00	0,00	0,00	0,00
2031	Frais d'études	0,00	986 210,37	0,00	0,00	986 210,37
2051	Concessions, droits similaires	0,00	1 530 961,62	0,00	0,00	1 530 961,62
204	Subventions d'équipement versées	0,00	18 695,10	0,00	0,00	18 695,10
20421	Privé : Bien mobilier, matériel	0,00	0,00	0,00	0,00	0,00
20422	Privé : Bâtiments, installations	0,00	18 695,10	0,00	0,00	18 695,10
21	Immobilisations corporelles	0,00	9 416 336,03	0,00	0,00	9 416 336,03
2111	Terrains nus	0,00	2 971,02	0,00	0,00	2 971,02
2115	Terrains bâtis	0,00	6 500 000,00	0,00	0,00	6 500 000,00
21318	Autres bâtiments publics	0,00	0,00	0,00	0,00	0,00
2138	Autres constructions	0,00	0,00	0,00	0,00	0,00
2158	Autres inst., matériel, outill. techniques	0,00	98 383,44	0,00	0,00	98 383,44
2182	Matériel de transport	0,00	948 236,97	0,00	0,00	948 236,97
2183	Matériel de bureau et informatique	0,00	1 387 265,45	0,00	0,00	1 387 265,45
2184	Mobilier	0,00	143 107,53	0,00	0,00	143 107,53
2188	Autres immobilisations corporelles	0,00	336 371,62	0,00	0,00	336 371,62
22	Immobilisations reçues en affectation	0,00	0,00	0,00	0,00	0,00
23	Immobilisations en cours	0,00	27 683 449,54	0,00	0,00	27 683 449,54
2313	Constructions	0,00	4 328 296,35	0,00	0,00	4 328 296,35
2315	Installat°, matériel et outillage techni	0,00	457 224,11	0,00	0,00	457 224,11
2318	Autres immo. corporelles en cours	0,00	165 469,11	0,00	0,00	165 469,11
232	Immobilisations incorporelles en cours	0,00	27 702,71	0,00	0,00	27 702,71
235	Part investissement PPP	0,00	22 685 184,03	0,00	0,00	22 685 184,03
238	Avances versées commandes immo. incorp.	0,00	19 573,23	0,00	0,00	19 573,23
26	Participat° et créances rattachées	0,00	479 300,00	0,00	0,00	479 300,00
261	Titres de participation	0,00	479 300,00	0,00	0,00	479 300,00
269	Versements à effectuer titre non libéré	0,00	0,00	0,00	0,00	0,00
27	Autres immobilisations financières	0,00	5 149 390,98	0,00	0,00	5 149 390,98
275	Dépôts et cautionnements versés	0,00	1 840,00	0,00	0,00	1 840,00
2764	Créances sur personnes de droit privé	0,00	5 147 550,98	0,00	0,00	5 147 550,98
Opérations d'équipement		0,00	0,00	0,00	0,00	0,00

Ville de Bordeaux - Budget principal - CA - 2014

(1)	Libellé	01 Opérations non ventilables	02 Administration générale	03 Justice	04 Coopérat° décentralisée, act° européen.	Total
Opérations pour compte de tiers						
454104	Travaux d'office de la surveillance administrative (dép)	0,00	47 068,02	0,00	0,00	47 068,02
	Restes à réaliser au 31/12	0,00	17 188 321,33	0,00	0,00	17 188 321,33
RECETTES (2)						
Réalisations						
001	Solde d'exécution sect° d'investissement	0,00	0,00	0,00	0,00	0,00
010	Stocks	0,00	0,00	0,00	0,00	0,00
040	Opérat° ordre transfert entre sections	36 743 279,07	0,00	0,00	0,00	36 743 279,07
192	Plus ou moins-values sur cession immo.	10 667 856,70	0,00	0,00	0,00	10 667 856,70
2113	Terrains aménagés autres que voirie	4 288 243,84	0,00	0,00	0,00	4 288 243,84
2115	Terrains bâtis	6 506 377,82	0,00	0,00	0,00	6 506 377,82
2118	Autres terrains	131,38	0,00	0,00	0,00	131,38
21311	Hôtel de ville	2 585 632,30	0,00	0,00	0,00	2 585 632,30
21318	Autres bâtiments publics	1 123 237,82	0,00	0,00	0,00	1 123 237,82
2132	Immeubles de rapport	1 021 699,67	0,00	0,00	0,00	1 021 699,67
21538	Autres réseaux	6 120,00	0,00	0,00	0,00	6 120,00
2158	Autres inst., matériel, outill. techniques	27 952,54	0,00	0,00	0,00	27 952,54
28031	Frais d'études	1 487 974,30	0,00	0,00	0,00	1 487 974,30
2804112	Subv. Etat : Bâtiments, installations	94 806,00	0,00	0,00	0,00	94 806,00
2804121	Subv.Régions : Bien mobilier, matériel	1 637,00	0,00	0,00	0,00	1 637,00
2804122	Subv.Régions : Bâtiments, installations	89 829,00	0,00	0,00	0,00	89 829,00
2804132	Subv. Dpt : Bâtiments, installations	29 642,00	0,00	0,00	0,00	29 642,00
28041412	Subv.Cne GFP : Bâtiments, installations	63 852,00	0,00	0,00	0,00	63 852,00
28041511	GFP rat : Bien mobilier, matériel	2 674,00	0,00	0,00	0,00	2 674,00
28041512	GFP rat : Bâtiments, installations	533 398,00	0,00	0,00	0,00	533 398,00
28041621	CCAS : Bien mobilier, matériel	347,00	0,00	0,00	0,00	347,00
28041622	CCAS : Bâtiments, installations	23 673,00	0,00	0,00	0,00	23 673,00
2804171	Autres EPL : Bien mobilier, matériel	62 000,00	0,00	0,00	0,00	62 000,00
2804172	Autres EPL : Bâtiments, installations	70 732,00	0,00	0,00	0,00	70 732,00
2804181	Autres org pub - Biens mob, mat, études	44 593,00	0,00	0,00	0,00	44 593,00
2804182	Autres org pub - Bâtiments et installat°	24 000,00	0,00	0,00	0,00	24 000,00
2804183	Autres org pub-Proj infrastruct int nat.	110 798,00	0,00	0,00	0,00	110 798,00
280421	Privé : Bien mobilier, matériel	1 206 102,71	0,00	0,00	0,00	1 206 102,71
280422	Privé : Bâtiments, installations	960 222,00	0,00	0,00	0,00	960 222,00
2804412	Sub nat org pub - Bâtiments, installat°	133 808,00	0,00	0,00	0,00	133 808,00
2804413	Sub nat org pub-Proj infrastruct int nat	26 791,00	0,00	0,00	0,00	26 791,00

Ville de Bordeaux - Budget principal - CA - 2014

(1)	Libellé	01 Opérations non ventilables	02 Administration générale	03 Justice	04 Coopérat° décentralisée, act° européen.	Total
28051	Concessions et droits similaires	1 325 597,41	0,00	0,00	0,00	1 325 597,41
28121	Plantations d'arbres et d'arbustes	21 682,66	0,00	0,00	0,00	21 682,66
281571	Matériel roulant	666 550,41	0,00	0,00	0,00	666 550,41
281578	Autre matériel et outillage de voirie	9 379,20	0,00	0,00	0,00	9 379,20
28158	Autres installat°, matériel et outillage	274 163,99	0,00	0,00	0,00	274 163,99
28182	Matériel de transport	638 204,16	0,00	0,00	0,00	638 204,16
28183	Matériel de bureau et informatique	1 378 715,61	0,00	0,00	0,00	1 378 715,61
28184	Mobilier	768 127,35	0,00	0,00	0,00	768 127,35
28185	Cheptel	4 767,00	0,00	0,00	0,00	4 767,00
28188	Autres immo. corporelles	461 960,20	0,00	0,00	0,00	461 960,20
041	Opérations patrimoniales	5 371 205,92	0,00	0,00	0,00	5 371 205,92
1328	Autres subventions d'équip. non transf.	2 360 000,00	0,00	0,00	0,00	2 360 000,00
2031	Frais d'études	122 482,68	0,00	0,00	0,00	122 482,68
204412	Sub nat org pub - Bâtiments, installat°	55 530,00	0,00	0,00	0,00	55 530,00
2111	Terrains nus	0,30	0,00	0,00	0,00	0,30
2113	Terrains aménagés autres que voirie	316 763,31	0,00	0,00	0,00	316 763,31
2313	Constructions	670 337,15	0,00	0,00	0,00	670 337,15
238	Avances versées commandes immo. incorp.	867 292,48	0,00	0,00	0,00	867 292,48
269	Versements à effectuer titre non libéré	978 800,00	0,00	0,00	0,00	978 800,00
10	Dotations, fonds divers et réserves	48 707 827,43	0,00	0,00	0,00	48 707 827,43
10222	FCTVA	12 203 879,00	0,00	0,00	0,00	12 203 879,00
10223	TLE	220 044,33	0,00	0,00	0,00	220 044,33
1068	Excédents de fonctionnement capitalisés	36 283 904,10	0,00	0,00	0,00	36 283 904,10
13	Subventions d'investissement	0,00	987 045,93	0,00	0,00	987 045,93
1321	Subv. non transf. Etat, établ. nationaux	0,00	59 467,36	0,00	0,00	59 467,36
1322	Subv. non transf. Régions	0,00	0,36	0,00	0,00	0,36
1323	Subv. non transf. Départements	0,00	624 469,00	0,00	0,00	624 469,00
13251	Subv. non transf. GFP de rattachement	0,00	249 949,09	0,00	0,00	249 949,09
1328	Autres subventions d'équip. non transf.	0,00	53 160,12	0,00	0,00	53 160,12
16	Emprunts et dettes assimilées	45 107 725,02	5 147 550,98	0,00	0,00	50 255 276,00
1641	Emprunts en euros	45 107 725,02	0,00	0,00	0,00	45 107 725,02
168751	Dettes - GFP de rattachement	0,00	5 147 550,98	0,00	0,00	5 147 550,98
18	Compte de liaison : affectat° (BA,régie)	0,00	0,00	0,00	0,00	0,00
20	Immobilisations incorporelles	0,00	0,00	0,00	0,00	0,00
204	Subventions d'équipement versées	0,00	0,00	0,00	0,00	0,00
21	Immobilisations corporelles	0,00	0,00	0,00	0,00	0,00

(1)	Libellé	01 Opérations non ventilables	02 Administration générale	03 Justice	04 Coopérat° décentralisée, act° européen.	Total
22	Immobilisations reçues en affectation	0,00	0,00	0,00	0,00	0,00
23	Immobilisations en cours	0,00	46 204,91	0,00	0,00	46 204,91
2313	Constructions	0,00	46 204,91	0,00	0,00	46 204,91
26	Participat° et créances rattachées	0,00	0,00	0,00	0,00	0,00
27	Autres immobilisations financières	0,00	5 361 916,00	0,00	0,00	5 361 916,00
275	Dépôts et cautionnements versés	0,00	2 500,00	0,00	0,00	2 500,00
276341	Créance Communes du GFP	0,00	140 000,00	0,00	0,00	140 000,00
2764	Créances sur personnes de droit privé	0,00	5 219 416,00	0,00	0,00	5 219 416,00
Opérations pour compte de tiers		0,00	1 175,23	0,00	0,00	1 175,23
454204	Travaux d'office de la surveillance administrative (rec)	0,00	1 175,23	0,00	0,00	1 175,23
Restes à réaliser au 31/12		62 500 000,00	1 949 727,95	0,00	0,00	64 449 727,95
SOLDE (2)		96 776 674,80	-49 809 592,39	0,00	0,00	46 967 082,41

(1)	Libellé	Sous-fonction 02						Sous-fonction 04		
		020 Administrat°générale collectivité	021 Assemblée locale	022 Administration générale de l'état	023 Information, communication, publicité	024 Fêtes et cérémonies	025 Aides aux assoc. (non classées ailleurs)	026 Cimetières et pompes funèbres	041 Subvention globale	048 Autres act° de coopérat° décentralisée
DEPENSES (2)										
Réalizations										
001	Solde d'exécution sect° d'investissement	0,00	0,00	0,00	3 743,05	0,00	0,00	0,00	0,00	0,00
010	Stocks	0,00	0,00	0,00	0,00	0,00	0,00	0,00	0,00	0,00
040	Opérat° ordre transfert entre sections	0,00	0,00	0,00	0,00	0,00	0,00	0,00	0,00	0,00
13911	Etat et établissements nationaux	0,00	0,00	0,00	0,00	0,00	0,00	0,00	0,00	0,00
13912	Sub. transf cpte résult. Régions	0,00	0,00	0,00	0,00	0,00	0,00	0,00	0,00	0,00
13913	Sub. transf cpte résult. Départements	0,00	0,00	0,00	0,00	0,00	0,00	0,00	0,00	0,00
139151	Sub. transf cpte résult. GFP de rattach.	0,00	0,00	0,00	0,00	0,00	0,00	0,00	0,00	0,00
13917	Sub. transf cpte résult. Budget communaut	0,00	0,00	0,00	0,00	0,00	0,00	0,00	0,00	0,00
13918	Autres subventions d'équipement	0,00	0,00	0,00	0,00	0,00	0,00	0,00	0,00	0,00

Ville de Bordeaux - Budget principal - CA - 2014

(1)	Libellé	Sous-fonction 02							Sous-fonction 04		
		020 Administrat° générale collectivité	021 Assemblée locale	022 Administration générale de l'état	023 Information, communication, publicité	024 Fêtes et cérémonies	025 Aides aux assoc. (non classées ailleurs)	026 Cimetières et pompes funèbres	041 Subvention globale	048 Autres act° de coopérat° décentralisée	
192	Plus ou moins-values sur cession immo.	0,00	0,00	0,00	0,00	0,00	0,00	0,00	0,00	0,00	0,00
2312	Agencements et aménagement de terrains	0,00	0,00	0,00	0,00	0,00	0,00	0,00	0,00	0,00	0,00
28031	Frais d'études	0,00	0,00	0,00	0,00	0,00	0,00	0,00	0,00	0,00	0,00
041	Opérations patrimoniales	0,00	0,00	0,00	0,00	0,00	0,00	0,00	0,00	0,00	0,00
2031	Frais d'études	0,00	0,00	0,00	0,00	0,00	0,00	0,00	0,00	0,00	0,00
204412	Sub nat org pub - Bâtiments, installat°	0,00	0,00	0,00	0,00	0,00	0,00	0,00	0,00	0,00	0,00
2111	Terrains nus	0,00	0,00	0,00	0,00	0,00	0,00	0,00	0,00	0,00	0,00
2115	Terrains bâtis	0,00	0,00	0,00	0,00	0,00	0,00	0,00	0,00	0,00	0,00
21312	Bâtiments scolaires	0,00	0,00	0,00	0,00	0,00	0,00	0,00	0,00	0,00	0,00
2312	Agencements et aménagement de terrains	0,00	0,00	0,00	0,00	0,00	0,00	0,00	0,00	0,00	0,00
2313	Constructions	0,00	0,00	0,00	0,00	0,00	0,00	0,00	0,00	0,00	0,00
238	Avances versées commandes immo. incorp.	0,00	0,00	0,00	0,00	0,00	0,00	0,00	0,00	0,00	0,00
261	Titres de participation	0,00	0,00	0,00	0,00	0,00	0,00	0,00	0,00	0,00	0,00
2762	Créances transfert droit déduct° TVA	0,00	0,00	0,00	0,00	0,00	0,00	0,00	0,00	0,00	0,00
10	Dotations, fonds divers et réserves	0,00	0,00	0,00	0,00	0,00	0,00	0,00	0,00	0,00	0,00
13	Subventions d'investissement	0,00	0,00	0,00	0,00	0,00	0,00	0,00	0,00	0,00	0,00
16	Emprunts et dettes assimilées	803 480,40	0,00	0,00	0,00	0,00	0,00	0,00	0,00	0,00	0,00
1641	Emprunts en euros	0,00	0,00	0,00	0,00	0,00	0,00	0,00	0,00	0,00	0,00
1675	Dettes pour M.E.T.P. et P.P.P.	803 480,40	0,00	0,00	0,00	0,00	0,00	0,00	0,00	0,00	0,00
18	Compte de liaison : affectat° (BA,régie)	0,00	0,00	0,00	0,00	0,00	0,00	0,00	0,00	0,00	0,00
20	Immobilisations incorporelles	2 511 009,94	0,00	0,00	1 010,88	0,00	0,00	5 151,17	0,00	0,00	0,00
202	Frais réalisat° documents urbanisme	0,00	0,00	0,00	0,00	0,00	0,00	0,00	0,00	0,00	0,00
2031	Frais d'études	986 210,37	0,00	0,00	0,00	0,00	0,00	0,00	0,00	0,00	0,00

Ville de Bordeaux - Budget principal - CA - 2014

(1)	Libellé	Sous-fonction 02										Sous-fonction 04		
		020 Administrat° générale collectivité	021 Assemblée locale	022 Administration générale de l'état	023 Information, communication, publicité	024 Fêtes et cérémonies	025 Aides aux assoc. (non classées ailleurs)	026 Cimetières et pompes funèbres	041 Subvention globale	048 Autres act° de coopérat° décentralisée				
2051	Concessions, droits similaires	1 524 799,57	0,00	0,00	1 010,88	0,00	0,00	5 151,17	0,00	0,00	0,00			
204	Subventions d'équipement versées	18 695,10	0,00	0,00	0,00	0,00	0,00	0,00	0,00	0,00	0,00			
20421	Privé : Bien mobilier, matériel	0,00	0,00	0,00	0,00	0,00	0,00	0,00	0,00	0,00	0,00			
20422	Privé : Bâtiments, installations	18 695,10	0,00	0,00	0,00	0,00	0,00	0,00	0,00	0,00	0,00			
21	Immobilisations corporelles	9 378 047,65	0,00	0,00	2 732,17	0,00	0,00	35 556,21	0,00	0,00	0,00			
2111	Terrains nus	2 971,02	0,00	0,00	0,00	0,00	0,00	0,00	0,00	0,00	0,00			
2115	Terrains bâtis	6 500 000,00	0,00	0,00	0,00	0,00	0,00	0,00	0,00	0,00	0,00			
21318	Autres bâtiments publics	0,00	0,00	0,00	0,00	0,00	0,00	0,00	0,00	0,00	0,00			
2138	Autres constructions	0,00	0,00	0,00	0,00	0,00	0,00	0,00	0,00	0,00	0,00			
2158	Autres inst., matériel outill. techniques	66 199,59	0,00	0,00	0,00	0,00	0,00	32 183,85	0,00	0,00	0,00			
2182	Matériel de transport	948 236,97	0,00	0,00	0,00	0,00	0,00	0,00	0,00	0,00	0,00			
2183	Matériel de bureau et informatique	1 387 265,45	0,00	0,00	0,00	0,00	0,00	0,00	0,00	0,00	0,00			
2184	Mobilier	141 379,53	0,00	0,00	0,00	0,00	0,00	1 728,00	0,00	0,00	0,00			
2188	Autres immobilisations corporelles	331 995,09	0,00	0,00	2 732,17	0,00	0,00	1 644,36	0,00	0,00	0,00			
22	Immobilisations reçues en affectation	0,00	0,00	0,00	0,00	0,00	0,00	0,00	0,00	0,00	0,00			
23	Immobilisations en cours	27 463 944,94	0,00	0,00	0,00	0,00	0,00	219 504,60	0,00	0,00	0,00			
2313	Constructions	4 236 081,79	0,00	0,00	0,00	0,00	0,00	92 214,56	0,00	0,00	0,00			
2315	Installat°, matériel et outillage techni	457 224,11	0,00	0,00	0,00	0,00	0,00	0,00	0,00	0,00	0,00			
2318	Autres immo. corporelles en cours	38 179,07	0,00	0,00	0,00	0,00	0,00	127 290,04	0,00	0,00	0,00			
232	Immobilisations incorporelles en cours	27 702,71	0,00	0,00	0,00	0,00	0,00	0,00	0,00	0,00	0,00			
235	Part investissement PPP	22 685 184,03	0,00	0,00	0,00	0,00	0,00	0,00	0,00	0,00	0,00			
238	Avances versées commandes immo. incorp.	19 573,23	0,00	0,00	0,00	0,00	0,00	0,00	0,00	0,00	0,00			
26	Participat° et créances rattachées	479 300,00	0,00	0,00	0,00	0,00	0,00	0,00	0,00	0,00	0,00			
261	Titres de participation	479 300,00	0,00	0,00	0,00	0,00	0,00	0,00	0,00	0,00	0,00			
269	Versements à effectuer titre non libéré	0,00	0,00	0,00	0,00	0,00	0,00	0,00	0,00	0,00	0,00			

Ville de Bordeaux - Budget principal - CA - 2014

(1)	Libellé	Sous-fonction 02										Sous-fonction 04	
		020 Administrat° générale collectivité	021 Assemblée locale	022 Administration générale de l'état	023 Information, communication, publicité	024 Fêtes et cérémonies	025 Aides aux assoc. (non classées ailleurs)	026 Cimetières et pompes funèbres	041 Subvention globale	048 Autres act° de coopérat° décentralisée			
27	Autres immobilisations financières	5 149 390,98	0,00	0,00	0,00	0,00	0,00	0,00	0,00	0,00	0,00	0,00	0,00
275	Dépôts et cautionnements versés	1 840,00	0,00	0,00	0,00	0,00	0,00	0,00	0,00	0,00	0,00	0,00	0,00
2764	Créances sur personnes de droit privé	5 147 550,98	0,00	0,00	0,00	0,00	0,00	0,00	0,00	0,00	0,00	0,00	0,00
	Opérations d'équipement	0,00	0,00	0,00	0,00	0,00	0,00	0,00	0,00	0,00	0,00	0,00	0,00
	Opérations pour compte de tiers	47 068,02	0,00	0,00	0,00	0,00	0,00	0,00	0,00	0,00	0,00	0,00	0,00
454104	Travaux d'office de la surveillance administrative (dép)	47 068,02	0,00	0,00	0,00	0,00	0,00	0,00	0,00	0,00	0,00	0,00	0,00
	Restes à réaliser au 31/12	16 871 844,51	0,00	0,00	10 626,61	0,00	0,00	0,00	0,00	0,00	305 850,21	0,00	0,00
	RECETTES (2)	13 493 621,00	0,00	0,00	0,00	0,00	0,00	0,00	0,00	0,00	0,00	0,00	0,00
	Réalisations	11 543 893,05	0,00	0,00	0,00	0,00	0,00	0,00	0,00	0,00	0,00	0,00	0,00
001	Solde d'exécution sect° d'investissement	0,00	0,00	0,00	0,00	0,00	0,00	0,00	0,00	0,00	0,00	0,00	0,00
010	Stocks	0,00	0,00	0,00	0,00	0,00	0,00	0,00	0,00	0,00	0,00	0,00	0,00
040	Opérat° ordre transfert entre sections	0,00	0,00	0,00	0,00	0,00	0,00	0,00	0,00	0,00	0,00	0,00	0,00
192	Plus ou moins-values sur cession immo.	0,00	0,00	0,00	0,00	0,00	0,00	0,00	0,00	0,00	0,00	0,00	0,00
2113	Terrains aménagés autres que voirie	0,00	0,00	0,00	0,00	0,00	0,00	0,00	0,00	0,00	0,00	0,00	0,00
2115	Terrains bâtis	0,00	0,00	0,00	0,00	0,00	0,00	0,00	0,00	0,00	0,00	0,00	0,00
2118	Autres terrains	0,00	0,00	0,00	0,00	0,00	0,00	0,00	0,00	0,00	0,00	0,00	0,00
21311	Hôtel de ville	0,00	0,00	0,00	0,00	0,00	0,00	0,00	0,00	0,00	0,00	0,00	0,00
21318	Autres bâtiments publics	0,00	0,00	0,00	0,00	0,00	0,00	0,00	0,00	0,00	0,00	0,00	0,00
2132	Immeubles de rapport	0,00	0,00	0,00	0,00	0,00	0,00	0,00	0,00	0,00	0,00	0,00	0,00
21538	Autres réseaux	0,00	0,00	0,00	0,00	0,00	0,00	0,00	0,00	0,00	0,00	0,00	0,00
2158	Autres inst., matériel, outill. techniques	0,00	0,00	0,00	0,00	0,00	0,00	0,00	0,00	0,00	0,00	0,00	0,00
28031	Frais d'études	0,00	0,00	0,00	0,00	0,00	0,00	0,00	0,00	0,00	0,00	0,00	0,00
2804112	Subv. Etat : Bâtiments, installations	0,00	0,00	0,00	0,00	0,00	0,00	0,00	0,00	0,00	0,00	0,00	0,00
2804121	Subv. Régions : Bien mobilier, matériel	0,00	0,00	0,00	0,00	0,00	0,00	0,00	0,00	0,00	0,00	0,00	0,00

Ville de Bordeaux - Budget principal - CA - 2014

(1)	Libellé	Sous-fonction 02							Sous-fonction 04		
		020 Administrat° générale collectivité	021 Assemblée locale	022 Administration générale de l'état	023 Information, communication, publicité	024 Fêtes et cérémonies	025 Aides aux assoc. (non classées ailleurs)	026 Cimetières et pompes funèbres	041 Subvention globale	048 Autres act° de coopérat° décentralisée	
2804122	Subv. Régions : Bâtiments, installations	0,00	0,00	0,00	0,00	0,00	0,00	0,00	0,00	0,00	0,00
2804132	Subv. Dpt : Bâtiments, installations	0,00	0,00	0,00	0,00	0,00	0,00	0,00	0,00	0,00	0,00
28041412	Subv. Cne GFP : Bâtiments, installations	0,00	0,00	0,00	0,00	0,00	0,00	0,00	0,00	0,00	0,00
28041511	GFP rat : Bien mobilier, matériel	0,00	0,00	0,00	0,00	0,00	0,00	0,00	0,00	0,00	0,00
28041512	GFP rat : Bâtiments, installations	0,00	0,00	0,00	0,00	0,00	0,00	0,00	0,00	0,00	0,00
28041621	CCAS : Bien mobilier, matériel	0,00	0,00	0,00	0,00	0,00	0,00	0,00	0,00	0,00	0,00
28041622	CCAS : Bâtiments, installations	0,00	0,00	0,00	0,00	0,00	0,00	0,00	0,00	0,00	0,00
2804171	Autres EPL : Bien mobilier, matériel	0,00	0,00	0,00	0,00	0,00	0,00	0,00	0,00	0,00	0,00
2804172	Autres EPL : Bâtiments, installations	0,00	0,00	0,00	0,00	0,00	0,00	0,00	0,00	0,00	0,00
2804181	Autres org pub - Biens mob, mat, études	0,00	0,00	0,00	0,00	0,00	0,00	0,00	0,00	0,00	0,00
2804182	Autres org pub - Bâtiments et installat°	0,00	0,00	0,00	0,00	0,00	0,00	0,00	0,00	0,00	0,00
2804183	Autres org pub-Proj infrastruct int nat.	0,00	0,00	0,00	0,00	0,00	0,00	0,00	0,00	0,00	0,00
280421	Privé : Bien mobilier, matériel	0,00	0,00	0,00	0,00	0,00	0,00	0,00	0,00	0,00	0,00
280422	Privé : Bâtiments, installations	0,00	0,00	0,00	0,00	0,00	0,00	0,00	0,00	0,00	0,00
2804412	Sub nat org pub - Bâtiments, installat°	0,00	0,00	0,00	0,00	0,00	0,00	0,00	0,00	0,00	0,00
2804413	Sub nat org pub-Proj infrastruct int nat	0,00	0,00	0,00	0,00	0,00	0,00	0,00	0,00	0,00	0,00
28051	Concessions et droits similaires	0,00	0,00	0,00	0,00	0,00	0,00	0,00	0,00	0,00	0,00
28121	Plantations d'arbres et d'arbustes	0,00	0,00	0,00	0,00	0,00	0,00	0,00	0,00	0,00	0,00
281571	Matériel roulant	0,00	0,00	0,00	0,00	0,00	0,00	0,00	0,00	0,00	0,00
281578	Autre matériel et outillage de voirie	0,00	0,00	0,00	0,00	0,00	0,00	0,00	0,00	0,00	0,00
28158	Autres installat°, matériel et outillage	0,00	0,00	0,00	0,00	0,00	0,00	0,00	0,00	0,00	0,00

Ville de Bordeaux - Budget principal - CA - 2014

(1)	Libellé	Sous-fonction 02							Sous-fonction 04		
		020 Administrat° générale collectivité	021 Assemblée locale	022 Administration générale de l'état	023 Information, communication, publicité	024 Fêtes et cérémonies	025 Aides aux assoc. (non classées ailleurs)	026 Cimetières et pompes funèbres	041 Subvention globale	048 Autres act° de coopérat° décentralisée	
28182	Matériel de transport	0,00	0,00	0,00	0,00	0,00	0,00	0,00	0,00	0,00	
28183	Matériel de bureau et informatique	0,00	0,00	0,00	0,00	0,00	0,00	0,00	0,00	0,00	
28184	Mobilier	0,00	0,00	0,00	0,00	0,00	0,00	0,00	0,00	0,00	
28185	Cheptel	0,00	0,00	0,00	0,00	0,00	0,00	0,00	0,00	0,00	
28188	Autres immo. corporelles	0,00	0,00	0,00	0,00	0,00	0,00	0,00	0,00	0,00	
041	Opérations patrimoniales	0,00	0,00	0,00	0,00	0,00	0,00	0,00	0,00	0,00	
1328	Autres subventions d'équip. non transf.	0,00	0,00	0,00	0,00	0,00	0,00	0,00	0,00	0,00	
2031	Frais d'études	0,00	0,00	0,00	0,00	0,00	0,00	0,00	0,00	0,00	
204412	Sub nat org pub - Bâtimts, installat°	0,00	0,00	0,00	0,00	0,00	0,00	0,00	0,00	0,00	
2111	Terrains nus	0,00	0,00	0,00	0,00	0,00	0,00	0,00	0,00	0,00	
2113	Terrains aménagés autres que voirie	0,00	0,00	0,00	0,00	0,00	0,00	0,00	0,00	0,00	
2313	Constructions	0,00	0,00	0,00	0,00	0,00	0,00	0,00	0,00	0,00	
238	Avances versées commandés immo. incorp.	0,00	0,00	0,00	0,00	0,00	0,00	0,00	0,00	0,00	
269	Versements à effectuer titre non libéré	0,00	0,00	0,00	0,00	0,00	0,00	0,00	0,00	0,00	
10	Dotations, fonds divers et réserves	0,00	0,00	0,00	0,00	0,00	0,00	0,00	0,00	0,00	
10222	FCTVA	0,00	0,00	0,00	0,00	0,00	0,00	0,00	0,00	0,00	
10223	TLE	0,00	0,00	0,00	0,00	0,00	0,00	0,00	0,00	0,00	
1068	Excédents de fonctionnement capitalisés	0,00	0,00	0,00	0,00	0,00	0,00	0,00	0,00	0,00	
13	Subventions d'investissement	987 045,93	0,00	0,00	0,00	0,00	0,00	0,00	0,00	0,00	
1321	Subv. non transf. Etat, établi. nationaux	59 467,36	0,00	0,00	0,00	0,00	0,00	0,00	0,00	0,00	
1322	Subv. non transf. Régions	0,36	0,00	0,00	0,00	0,00	0,00	0,00	0,00	0,00	
1323	Subv. non transf. Départements	624 469,00	0,00	0,00	0,00	0,00	0,00	0,00	0,00	0,00	
13251	Subv. non transf. GFP de rattachement	249 949,09	0,00	0,00	0,00	0,00	0,00	0,00	0,00	0,00	

Ville de Bordeaux - Budget principal - CA - 2014

(1)	Libellé	Sous-fonction 02										Sous-fonction 04		
		020 Administrat° générale collectivité	021 Assemblée locale	022 Administration générale de l'état	023 Information, communication, publicité	024 Fêtes et cérémonies	025 Aides aux assoc. (non classées ailleurs)	026 Cimetières et pompes funèbres	041 Subvention globale	048 Autres act° de coopérat° décentralisée				
1328	Autres subventions d'équip. non transf.	53 160,12	0,00	0,00	0,00	0,00	0,00	0,00	0,00	0,00	0,00	0,00	0,00	
16	Emprunts et dettes assimilées	5 147 550,98	0,00	0,00	0,00	0,00	0,00	0,00	0,00	0,00	0,00	0,00	0,00	
1641	Emprunts en euros	0,00	0,00	0,00	0,00	0,00	0,00	0,00	0,00	0,00	0,00	0,00	0,00	
168751	Dettes - GFP de rattachement	5 147 550,98	0,00	0,00	0,00	0,00	0,00	0,00	0,00	0,00	0,00	0,00	0,00	
18	Compte de liaison : affectat° (BA,régie)	0,00	0,00	0,00	0,00	0,00	0,00	0,00	0,00	0,00	0,00	0,00	0,00	
20	Immobilisations incorporelles	0,00	0,00	0,00	0,00	0,00	0,00	0,00	0,00	0,00	0,00	0,00	0,00	
204	Subventions d'équipement versées	0,00	0,00	0,00	0,00	0,00	0,00	0,00	0,00	0,00	0,00	0,00	0,00	
21	Immobilisations corporelles	0,00	0,00	0,00	0,00	0,00	0,00	0,00	0,00	0,00	0,00	0,00	0,00	
22	Immobilisations reçues en affectation	0,00	0,00	0,00	0,00	0,00	0,00	0,00	0,00	0,00	0,00	0,00	0,00	
23	Immobilisations en cours	46 204,91	0,00	0,00	0,00	0,00	0,00	0,00	0,00	0,00	0,00	0,00	0,00	
2313	Constructions	46 204,91	0,00	0,00	0,00	0,00	0,00	0,00	0,00	0,00	0,00	0,00	0,00	
26	Participat° et créances rattachées	0,00	0,00	0,00	0,00	0,00	0,00	0,00	0,00	0,00	0,00	0,00	0,00	
27	Autres immobilisations financières	5 361 916,00	0,00	0,00	0,00	0,00	0,00	0,00	0,00	0,00	0,00	0,00	0,00	
275	Dépôts et cautionnements versés	2 500,00	0,00	0,00	0,00	0,00	0,00	0,00	0,00	0,00	0,00	0,00	0,00	
276341	Créance Communes du GFP	140 000,00	0,00	0,00	0,00	0,00	0,00	0,00	0,00	0,00	0,00	0,00	0,00	
2764	Créances sur personnes de droit privé	5 219 416,00	0,00	0,00	0,00	0,00	0,00	0,00	0,00	0,00	0,00	0,00	0,00	
Opérations pour compte de tiers		1 175,23	0,00	0,00	0,00	0,00	0,00	0,00	0,00	0,00	0,00	0,00	0,00	
454204	Travaux d'office de la surveillance administrative (sec)	1 175,23	0,00	0,00	0,00	0,00	0,00	0,00	0,00	0,00	0,00	0,00	0,00	
Restes à réaliser au 31/12		1 949 727,95	0,00	0,00	0,00	0,00	0,00	0,00	0,00	0,00	0,00	0,00	0,00	
SOLDE (2)		-49 229 160,54	0,00	0,00	-14 369,66	0,00	0,00	0,00	0,00	0,00	-566 062,19	0,00	0,00	

(1) Pour le croisement par nature, le détail est fait selon le niveau de vote choisi par l'assemblée délibérante (chapitre, article ou article spécialisé).

(2) Le solde correspond à la différence entre les recettes et les dépenses. Les dépenses et les recettes correspondent à la somme des dépenses et des recettes de l'exercice ainsi que des restes à réaliser et des reports (lignes budgétaires 001 et 002). Les lignes reports 001 et 002 apparaissent à la colonne 01-Non ventilables.

IV – ANNEXES

**ELEMENTS DU BILAN
PRESENTATION CROISEE PAR FONCTION – DETAIL INVESTISSEMENT**

IV

A1.2

FONCTION 1 – Sécurité et salubrité publiques

(1)	Libellé	11 Sécurité intérieure	12 Hygiène et salubrité publique	Total
	DEPENSES (2)	156 518,87	403 205,60	559 724,47
	Réalisations	84 233,27	36 183,03	120 416,30
001	Solde d'exécution sect* d'investissement	0,00	0,00	0,00
010	Stocks	0,00	0,00	0,00
040	Opérat* ordre transfert entre sections	0,00	0,00	0,00
041	Opérations patrimoniales	0,00	0,00	0,00
10	Dotations, fonds divers et réserves	0,00	0,00	0,00
13	Subventions d'investissement	0,00	0,00	0,00
16	Emprunts et dettes assimilées	0,00	0,00	0,00
18	Compte de liaison : affectat* (BA,régie)	0,00	0,00	0,00
20	Immobilisations incorporelles	0,00	0,00	0,00
2051	Concessions, droits similaires	0,00	0,00	0,00
204	Subventions d'équipement versées	0,00	0,00	0,00
21	Immobilisations corporelles	74 079,15	22 335,30	96 414,45
2182	Matériel de transport	4 038,76	0,00	4 038,76
2183	Matériel de bureau et informatique	59 754,96	0,00	59 754,96
2184	Mobilier	3 303,39	0,00	3 303,39
2188	Autres immobilisations corporelles	6 982,04	22 335,30	29 317,34
22	Immobilisations reçues en affectation	0,00	0,00	0,00
23	Immobilisations en cours	10 154,12	5 210,40	15 364,52
2313	Constructions	0,00	5 210,40	5 210,40
2318	Autres immo. corporelles en cours	10 154,12	0,00	10 154,12
26	Participat* et créances rattachées	0,00	0,00	0,00
27	Autres immobilisations financières	0,00	0,00	0,00
	Opérations d'équipement	0,00	0,00	0,00
	Opérations pour compte de tiers	0,00	8 637,33	8 637,33
454105	Travaux d'office de l'Hygiène (dép)	0,00	8 637,33	8 637,33

(1)	Libellé	11 Sécurité intérieure	12 Hygiène et salubrité publique	Total
	Restes à réaliser au 31/12	72 285,60	367 022,57	439 308,17
	RECETTES (2)	20 000,00	229 114,96	249 114,96
	Réalisations	0,00	7 752,29	7 752,29
001	Solde d'exécution sect* d'investissement	0,00	0,00	0,00
010	Stocks	0,00	0,00	0,00
040	Opérat* ordre transfert entre sections	0,00	0,00	0,00
041	Opérations patrimoniales	0,00	0,00	0,00
10	Dotations, fonds divers et réserves	0,00	0,00	0,00
13	Subventions d'investissement	0,00	0,00	0,00
1311	Subv. transf. Etat et établ. Nationaux	0,00	0,00	0,00
16	Emprunts et dettes assimilées	0,00	0,00	0,00
18	Compte de liaison : affectat* (BA,régie)	0,00	0,00	0,00
20	Immobilisations incorporelles	0,00	0,00	0,00
204	Subventions d'équipement versées	0,00	0,00	0,00
21	Immobilisations corporelles	0,00	0,00	0,00
22	Immobilisations reçues en affectation	0,00	0,00	0,00
23	Immobilisations en cours	0,00	0,00	0,00
26	Participat* et créances rattachées	0,00	0,00	0,00
27	Autres immobilisations financières	0,00	0,00	0,00
	Opérations pour compte de tiers	0,00	7 752,29	7 752,29
454205	Travaux d'office de l'Hygiène (rec)	0,00	7 752,29	7 752,29
	Restes à réaliser au 31/12	20 000,00	221 362,67	241 362,67
	SOLDE (2)	-136 518,87	-174 090,64	-310 609,51

(1)	Libellé	Sous-fonction 11				
		110 Services communs	111 Police nationale	112 Police municipale	113 Pompiers, incendies et secours	114 Autres services de protection civile
		156 518,87	0,00	0,00	0,00	0,00
		84 233,27	0,00	0,00	0,00	0,00
001	Solde d'exécution sect* d'investissement	0,00	0,00	0,00	0,00	0,00
010	Stocks	0,00	0,00	0,00	0,00	0,00
040	Opérat* ordre transfert entre sections	0,00	0,00	0,00	0,00	0,00
041	Opérations patrimoniales	0,00	0,00	0,00	0,00	0,00
	DEPENSES (2)					
	Réalisations					

(1)	Libellé	Sous-fonction 11				114 Autres services de protection civile
		110 Services communs	111 Police nationale	112 Police municipale	113 Pompiers, incendies et secours	
10	Dotations, fonds divers et réserves	0,00	0,00	0,00	0,00	0,00
13	Subventions d'investissement	0,00	0,00	0,00	0,00	0,00
16	Emprunts et dettes assimilées	0,00	0,00	0,00	0,00	0,00
18	Compte de liaison : affectat° (BA,régie)	0,00	0,00	0,00	0,00	0,00
20	Immobilisations incorporelles	0,00	0,00	0,00	0,00	0,00
2051	Concessions, droits similaires	0,00	0,00	0,00	0,00	0,00
204	Subventions d'équipement versées	0,00	0,00	0,00	0,00	0,00
21	Immobilisations corporelles	74 079,15	0,00	0,00	0,00	0,00
2182	Matériel de transport	4 038,76	0,00	0,00	0,00	0,00
2183	Matériel de bureau et informatique	59 754,96	0,00	0,00	0,00	0,00
2184	Mobilier	3 303,39	0,00	0,00	0,00	0,00
2188	Autres immobilisations corporelles	6 982,04	0,00	0,00	0,00	0,00
22	Immobilisations reçues en affectation	0,00	0,00	0,00	0,00	0,00
23	Immobilisations en cours	10 154,12	0,00	0,00	0,00	0,00
2313	Constructions	0,00	0,00	0,00	0,00	0,00
2318	Autres immo. corporelles en cours	10 154,12	0,00	0,00	0,00	0,00
26	Participat° et créances rattachées	0,00	0,00	0,00	0,00	0,00
27	Autres immobilisations financières	0,00	0,00	0,00	0,00	0,00
Opérations d'équipement						
Opérations pour compte de tiers						
454105	Travaux d'office de l'Hygiène (dép)	0,00	0,00	0,00	0,00	0,00
Restes à réaliser au 31/12		72 285,60	0,00	0,00	0,00	0,00
RECETTES (2)		20 000,00	0,00	0,00	0,00	0,00
Réalizations						
001	Solde d'exécution sect° d'investissement	0,00	0,00	0,00	0,00	0,00
010	Stocks	0,00	0,00	0,00	0,00	0,00
040	Opérat° ordre transfert entre sections	0,00	0,00	0,00	0,00	0,00
041	Opérations patrimoniales	0,00	0,00	0,00	0,00	0,00
10	Dotations, fonds divers et réserves	0,00	0,00	0,00	0,00	0,00
13	Subventions d'investissement	0,00	0,00	0,00	0,00	0,00
1311	Subv. transf. Etat et établi. Nationaux	0,00	0,00	0,00	0,00	0,00
16	Emprunts et dettes assimilées	0,00	0,00	0,00	0,00	0,00

(1)	Libellé	Sous-fonction 11				
		110 Services communs	111 Police nationale	112 Police municipale	113 Pompiers, incendies et secours	114 Autres services de protection civile
18	Compte de liaison : affectat° (BA,régie)	0,00	0,00	0,00	0,00	0,00
20	Immobilisations incorporelles	0,00	0,00	0,00	0,00	0,00
204	Subventions d'équipement versées	0,00	0,00	0,00	0,00	0,00
21	Immobilisations corporelles	0,00	0,00	0,00	0,00	0,00
22	Immobilisations reçues en affectation	0,00	0,00	0,00	0,00	0,00
23	Immobilisations en cours	0,00	0,00	0,00	0,00	0,00
26	Participat° et créances rattachées	0,00	0,00	0,00	0,00	0,00
27	Autres immobilisations financières	0,00	0,00	0,00	0,00	0,00
Opérations pour compte de tiers		0,00	0,00	0,00	0,00	0,00
454205	Travaux d'office de l'Hygiène (rec)	0,00	0,00	0,00	0,00	0,00
Restes à réaliser au 31/12		20 000,00	0,00	0,00	0,00	0,00
SOLDE (2)		-136 518,87	0,00	0,00	0,00	0,00

(1) Pour le croisement par nature, le détail est fait selon le niveau de vote choisi par l'assemblée délibérante (chapitre, article ou article spécialisé).

(2) Le solde correspond à la différence entre les recettes et les dépenses. Les dépenses et les recettes correspondant à la somme des dépenses et des recettes de l'exercice ainsi que des restes à réaliser et des reports (lignes budgétaires 001 et 002). Les lignes reports 001 et 002 apparaissent à la colonne 01-Non ventilables.

IV – ANNEXES		IV
ELEMENTS DU BILAN		
PRESENTATION CROISEE PAR FONCTION – DETAIL INVESTISSEMENT		
		A1.2

FONCTION 2 – Enseignement - Formation

(1)	Libellé	20 Services communs	21 Enseignement du premier degré	22 Enseignement du deuxième degré	23 Enseignement supérieur	24 Formation continue	25 Services annexes de l'enseignement	Total
	DEPENSES (2)							
	Réalisations	0,00	14 875 219,86	60 000,00	2 299 184,24	0,00	1 238,70	17 235 642,80
		0,00	11 201 903,96	0,00	235 638,66	0,00	0,00	11 437 542,62
001	Solde d'exécution sect' d'investissement	0,00	0,00	0,00	0,00	0,00	0,00	0,00
010	Stocks	0,00	0,00	0,00	0,00	0,00	0,00	0,00
040	Opérat° ordre transfert entre sections	0,00	0,00	0,00	0,00	0,00	0,00	0,00
041	Opérations patrimoniales	0,00	0,00	0,00	0,00	0,00	0,00	0,00
10	Dotations, fonds divers et réserves	0,00	0,00	0,00	0,00	0,00	0,00	0,00
13	Subventions d'investissement	0,00	0,00	0,00	0,00	0,00	0,00	0,00
16	Emprunts et dettes assimilées	0,00	0,00	0,00	0,00	0,00	0,00	0,00
18	Compte de liaison : affectat° (BA,régie)	0,00	0,00	0,00	0,00	0,00	0,00	0,00
20	Immobilisations incorporelles	0,00	78 583,54	0,00	231,43	0,00	0,00	78 814,97
2031	Frais d'études	0,00	16 561,17	0,00	231,43	0,00	0,00	16 792,60
2051	Concessions, droits similaires	0,00	62 022,37	0,00	0,00	0,00	0,00	62 022,37
204	Subventions d'équipement versées	0,00	47 340,00	0,00	40 000,00	0,00	0,00	87 340,00
204171	Autres EPL : Bien mobilier, matériel	0,00	0,00	0,00	40 000,00	0,00	0,00	40 000,00
20421	Privé : Bien mobilier, matériel	0,00	47 340,00	0,00	0,00	0,00	0,00	47 340,00
21	Immobilisations corporelles	0,00	730 371,12	0,00	47 398,71	0,00	0,00	777 769,83
2115	Terrains bâtis	0,00	3 104,00	0,00	0,00	0,00	0,00	3 104,00
21312	Bâtiments scolaires	0,00	0,00	0,00	0,00	0,00	0,00	0,00
2158	Autres inst.,matériel,outil. techniques	0,00	0,00	0,00	8 740,85	0,00	0,00	8 740,85
2168	Autres collections et oeuvres d'art	0,00	0,00	0,00	0,00	0,00	0,00	0,00
2183	Matériel de bureau et informatique	0,00	307 690,59	0,00	2 140,78	0,00	0,00	309 831,37
2184	Mobilier	0,00	230 658,59	0,00	33 184,80	0,00	0,00	263 843,39
2188	Autres immobilisations corporelles	0,00	188 917,94	0,00	3 332,28	0,00	0,00	192 250,22

Ville de Bordeaux - Budget principal - CA - 2014

(1)	Libellé	20 Services communs	21 Enseignement du premier degré	22 Enseignement du deuxième degré	23 Enseignement supérieur	24 Formation continue	25 Services annexes de l'enseignement	Total
22	Immobilisations reçues en affectation	0,00	0,00	0,00	0,00	0,00	0,00	0,00
23	Immobilisations en cours	0,00	10 345 609,30	0,00	98 008,52	0,00	0,00	10 443 617,82
2313	Constructions	0,00	9 788 027,00	0,00	24 481,82	0,00	0,00	9 812 508,82
2318	Autres immo. corporelles en cours	0,00	378 067,68	0,00	73 526,70	0,00	0,00	451 594,38
238	Avances versées commandes immo. incorp.	0,00	179 514,62	0,00	0,00	0,00	0,00	179 514,62
26	Participat* et créances rattachées	0,00	0,00	0,00	50 000,00	0,00	0,00	50 000,00
269	Versements à effectuer titre non libéré	0,00	0,00	0,00	50 000,00	0,00	0,00	50 000,00
27	Autres immobilisations financières	0,00	0,00	0,00	0,00	0,00	0,00	0,00
	Opérations d'équipement	0,00	0,00	0,00	0,00	0,00	0,00	0,00
	Opérations pour compte de tiers	0,00	0,00	0,00	0,00	0,00	0,00	0,00
458121	Opération campus - Participation de l'Université de Bordeaux - Dépenses	0,00	0,00	0,00	0,00	0,00	0,00	0,00
458124	Opération campus - Participation de la Communauté Urbaine de Bordeaux - Dépenses	0,00	0,00	0,00	0,00	0,00	0,00	0,00
	Restes à réaliser au 31/12	0,00	3 673 315,90	60 000,00	2 063 545,58	0,00	1 238,70	5 798 100,18
	RECETTES (2)	0,00	2 373 255,17	2 883,09	48 600,00	0,00	0,00	2 424 738,26
	Réalizations	0,00	1 653 255,17	2 883,09	48 600,00	0,00	0,00	1 704 738,26
001	Solde d'exécution sect* d'investissement	0,00	0,00	0,00	0,00	0,00	0,00	0,00
010	Stocks	0,00	0,00	0,00	0,00	0,00	0,00	0,00
040	Opérat* ordre transfert entre sections	0,00	0,00	0,00	0,00	0,00	0,00	0,00
041	Opérations patrimoniales	0,00	0,00	0,00	0,00	0,00	0,00	0,00
10	Dotations, fonds divers et réserves	0,00	0,00	0,00	0,00	0,00	0,00	0,00
13	Subventions d'investissement	0,00	1 653 255,17	2 883,09	48 600,00	0,00	0,00	1 704 738,26
1312	Subv. transf. Régions	0,00	0,00	0,00	48 600,00	0,00	0,00	48 600,00
1321	Subv. non transf. Etat, établi. nationaux	0,00	900 000,00	0,00	0,00	0,00	0,00	900 000,00
13241	Subv. non transf. Communes du GFP	0,00	16 912,73	0,00	0,00	0,00	0,00	16 912,73
1328	Autres subventions d'équip. non transf.	0,00	0,00	2 883,09	0,00	0,00	0,00	2 883,09
1343	P.A.E. non transférable	0,00	736 342,44	0,00	0,00	0,00	0,00	736 342,44
16	Emprunts et dettes assimilées	0,00	0,00	0,00	0,00	0,00	0,00	0,00

(1)	Libellé	20 Services communs	21 Enseignement du premier degré	22 Enseignement du deuxième degré	23 Enseignement supérieur	24 Formation continue	25 Services annexes de l'enseignement	Total
18	Compte de liaison : affectat° (BA,régie)	0,00	0,00	0,00	0,00	0,00	0,00	0,00
20	Immobilisations incorporelles	0,00	0,00	0,00	0,00	0,00	0,00	0,00
204	Subventions d'équipement versées	0,00	0,00	0,00	0,00	0,00	0,00	0,00
21	Immobilisations corporelles	0,00	0,00	0,00	0,00	0,00	0,00	0,00
22	Immobilisations reçues en affectation	0,00	0,00	0,00	0,00	0,00	0,00	0,00
23	Immobilisations en cours	0,00	0,00	0,00	0,00	0,00	0,00	0,00
26	Participat° et créances rattachées	0,00	0,00	0,00	0,00	0,00	0,00	0,00
27	Autres immobilisations financières	0,00	0,00	0,00	0,00	0,00	0,00	0,00
Opérations pour compte de tiers		0,00	0,00	0,00	0,00	0,00	0,00	0,00
Restes à réaliser au 31/12		0,00	720 000,00	0,00	0,00	0,00	0,00	720 000,00
SOLDE (2)		0,00	-12 501 964,69	-57 116,91	-2 250 584,24	0,00	-1 238,70	-14 810 904,54

(1)	Libellé	Sous-fonction 21					Sous-fonction 25				
		211 Ecoles maternelles	212 Ecoles primaires	213 Classes regroupées	251 Hébergement et restauration scolaire	252 Transports scolaires	253 Sport scolaire	254 Médecine scolaire	255 Classes de découverte et autres services		
DEPENSES (2)											
Réalizations											
001	Solde d'exécution sect° d'investissement	0,00	0,00	14 875 219,86	0,00	0,00	0,00	0,00	0,00	0,00	0,00
010	Stocks	0,00	0,00	0,00	0,00	0,00	0,00	0,00	0,00	0,00	0,00
040	Opérat° ordre transfert entre sections	0,00	0,00	0,00	0,00	0,00	0,00	0,00	0,00	0,00	0,00
041	Opérations patrimoniales	0,00	0,00	0,00	0,00	0,00	0,00	0,00	0,00	0,00	0,00
10	Dotations, fonds divers et réserves	0,00	0,00	0,00	0,00	0,00	0,00	0,00	0,00	0,00	0,00
13	Subventions d'investissement	0,00	0,00	0,00	0,00	0,00	0,00	0,00	0,00	0,00	0,00
16	Emprunts et dettes assimilées	0,00	0,00	0,00	0,00	0,00	0,00	0,00	0,00	0,00	0,00
18	Compte de liaison : affectat° (BA,régie)	0,00	0,00	0,00	0,00	0,00	0,00	0,00	0,00	0,00	0,00
20	Immobilisations incorporelles	0,00	0,00	78 583,54	0,00	0,00	0,00	0,00	0,00	0,00	0,00
2031	Frais d'études	0,00	0,00	16 561,17	0,00	0,00	0,00	0,00	0,00	0,00	0,00
2051	Concessions, droits similaires	0,00	0,00	62 022,37	0,00	0,00	0,00	0,00	0,00	0,00	0,00
204	Subventions d'équipement versées	0,00	0,00	47 340,00	0,00	0,00	0,00	0,00	0,00	0,00	0,00
204171	Autres EPL : Bien mobilier, matériel	0,00	0,00	0,00	0,00	0,00	0,00	0,00	0,00	0,00	0,00

(1)	Libellé	Sous-fonction 21				Sous-fonction 25				
		211 Ecoles maternelles	212 Ecoles primaires	213 Classes regroupées	251 Hébergement et restauration scolaire	252 Transports scolaires	253 Sport scolaire	254 Médecine scolaire	255 Classes de découverte et autres services	
20421	Privé : Bien mobilier, matériel	0,00	0,00	47 340,00	0,00	0,00	0,00	0,00	0,00	
21	Immobilisations corporelles	0,00	0,00	730 371,12	0,00	0,00	0,00	0,00	0,00	
2115	Terrains bâtis	0,00	0,00	3 104,00	0,00	0,00	0,00	0,00	0,00	
21312	Bâtiments scolaires	0,00	0,00	0,00	0,00	0,00	0,00	0,00	0,00	
2158	Autres inst. matériel outill. techniques	0,00	0,00	0,00	0,00	0,00	0,00	0,00	0,00	
2168	Autres collections et oeuvres d'art	0,00	0,00	0,00	0,00	0,00	0,00	0,00	0,00	
2183	Matériel de bureau et informatique	0,00	0,00	307 690,59	0,00	0,00	0,00	0,00	0,00	
2184	Mobilier	0,00	0,00	230 658,59	0,00	0,00	0,00	0,00	0,00	
2188	Autres immobilisations corporelles	0,00	0,00	188 917,94	0,00	0,00	0,00	0,00	0,00	
22	Immobilisations reçues en affectation	0,00	0,00	0,00	0,00	0,00	0,00	0,00	0,00	
23	Immobilisations en cours	0,00	0,00	10 345 609,30	0,00	0,00	0,00	0,00	0,00	
2313	Constructions	0,00	0,00	9 788 027,00	0,00	0,00	0,00	0,00	0,00	
2318	Autres immo. corporelles en cours	0,00	0,00	378 067,68	0,00	0,00	0,00	0,00	0,00	
238	Avances versées commandes immo. incorp.	0,00	0,00	179 514,62	0,00	0,00	0,00	0,00	0,00	
26	Participat* et créances rattachées	0,00	0,00	0,00	0,00	0,00	0,00	0,00	0,00	
269	Versements à effectuer titre non libéré	0,00	0,00	0,00	0,00	0,00	0,00	0,00	0,00	
27	Autres immobilisations financières	0,00	0,00	0,00	0,00	0,00	0,00	0,00	0,00	
Opérations d'équipement										
Opérations pour compte de tiers										
458121	Opération campus - Participation de l'Université de Bordeaux - Dépenses	0,00	0,00	0,00	0,00	0,00	0,00	0,00	0,00	
458124	Opération campus - Participation de la Communauté Urbaine de Bordeaux - Dépenses	0,00	0,00	0,00	0,00	0,00	0,00	0,00	0,00	
Restes à réaliser au 31/12		0,00	0,00	3 673 315,90	0,00	0,00	0,00	1 238,70	0,00	
RECETTES (2)										
Réalizations										
001	Solde d'exécution sect* d'investissement	0,00	0,00	1 653 255,17	0,00	0,00	0,00	0,00	0,00	
010	Stocks	0,00	0,00	0,00	0,00	0,00	0,00	0,00	0,00	
040	Opérat* ordre transfert entre sections	0,00	0,00	0,00	0,00	0,00	0,00	0,00	0,00	
041	Opérations patrimoniales	0,00	0,00	0,00	0,00	0,00	0,00	0,00	0,00	
10	Dotations, fonds divers et réserves	0,00	0,00	0,00	0,00	0,00	0,00	0,00	0,00	
13	Subventions d'investissement	0,00	0,00	1 653 255,17	0,00	0,00	0,00	0,00	0,00	
1312	Subv. transf. Régions	0,00	0,00	0,00	0,00	0,00	0,00	0,00	0,00	

Ville de Bordeaux - Budget principal - CA - 2014

(1)	Libellé	Sous-fonction 21			Sous-fonction 25				
		211 Ecoles maternelles	212 Ecoles primaires	213 Classes regroupées	251 Hébergement et restauration scolaire	252 Transports scolaires	253 Sport scolaire	254 Médecine scolaire	255 Classes de découverte et autres services
1321	Subv. non transf. Etat, établi. nationaux	0,00	0,00	900 000,00	0,00	0,00	0,00	0,00	0,00
13241	Subv. non transf. Communes du GFP	0,00	0,00	16 912,73	0,00	0,00	0,00	0,00	0,00
1328	Autres subventions d'équip. non transf.	0,00	0,00	0,00	0,00	0,00	0,00	0,00	0,00
1343	P.A.E. non transférable	0,00	0,00	736 342,44	0,00	0,00	0,00	0,00	0,00
16	Emprunts et dettes assimilées	0,00	0,00	0,00	0,00	0,00	0,00	0,00	0,00
18	Compte de liaison : affectat° (BA,régie)	0,00	0,00	0,00	0,00	0,00	0,00	0,00	0,00
20	Immobilisations incorporelles	0,00	0,00	0,00	0,00	0,00	0,00	0,00	0,00
204	Subventions d'équipement versées	0,00	0,00	0,00	0,00	0,00	0,00	0,00	0,00
21	Immobilisations corporelles	0,00	0,00	0,00	0,00	0,00	0,00	0,00	0,00
22	Immobilisations reçues en affectation	0,00	0,00	0,00	0,00	0,00	0,00	0,00	0,00
23	Immobilisations en cours	0,00	0,00	0,00	0,00	0,00	0,00	0,00	0,00
26	Participat° et créances rattachées	0,00	0,00	0,00	0,00	0,00	0,00	0,00	0,00
27	Autres immobilisations financières	0,00	0,00	0,00	0,00	0,00	0,00	0,00	0,00
Opérations pour compte de tiers		0,00	0,00	0,00	0,00	0,00	0,00	0,00	0,00
Restes à réaliser au 31/12		0,00	0,00	720 000,00	0,00	0,00	0,00	0,00	0,00
SOLDE (2)		0,00	0,00	-12 501 964,69	0,00	0,00	0,00	-1 238,70	0,00

(1) Pour le croisement par nature, le détail est fait selon le niveau de vote choisi par l'assemblée délibérante (chapitre, article ou article spécialisé).

(2) Le solde correspond à la différence entre les recettes et les dépenses. Les dépenses et les recettes correspondent à la somme des dépenses et des recettes de l'exercice ainsi que des restes à réaliser et des reports (lignes budgétaires 001 et 002). Les lignes reports 001 et 002 apparaissent à la colonne 01-Non ventilables.

IV – ANNEXES

IV

**ELEMENTS DU BILAN
PRESENTATION CROISEE PAR FONCTION – DETAIL INVESTISSEMENT**

A1.2

FONCTION 3 – Culture

(1)	Libellé	30 Services communs	31 Expression artistique	32 Conservation et diffusion des patrimoine	33 Action culturelle	Total
	DEPENSES (2)					
	Réalisations					
001	Solde d'exécution sect° d'investissement	0,00	6 233 229,67	25 249 916,00	598 357,96	32 081 503,63
010	Stocks	0,00	5 394 252,88	17 517 262,65	145 480,50	23 056 996,03
040	Opérat° ordre transfert entre sections	0,00	0,00	0,00	0,00	0,00
041	Opérations patrimoniales	0,00	0,00	0,00	0,00	0,00
10	Dotations, fonds divers et réserves	0,00	0,00	0,00	0,00	0,00
13	Subventions d'investissement	0,00	0,00	0,00	0,00	0,00
16	Emprunts et dettes assimilées	0,00	0,00	0,00	0,00	0,00
18	Compte de liaison : affectat° (BA,régie)	0,00	0,00	0,00	0,00	0,00
20	Immobilisations incorporelles	0,00	2 431,82	259 900,25	0,00	262 332,07
2031	Frais d'études	0,00	0,00	106 844,59	0,00	106 844,59
2051	Concessions, droits similaires	0,00	2 431,82	153 055,66	0,00	155 487,48
204	Subventions d'équipement versées	0,00	80 708,00	212 500,00	8 737,65	301 945,65
204171	Autres EPL : Bien mobilier, matériel	0,00	50 708,00	0,00	0,00	50 708,00
204182	Autres org pub - Bâtimts et installat°	0,00	0,00	0,00	0,00	0,00
20421	Privé : Bien mobilier, matériel	0,00	30 000,00	0,00	0,00	30 000,00
20422	Privé : Bâtimts, installations	0,00	0,00	212 500,00	8 737,65	221 237,65
21	Immobilisations corporelles	0,00	4 684 293,07	1 462 485,55	38 225,82	6 185 004,44
2121	Plantations d'arbres et d'arbustes	0,00	0,00	1 833,71	0,00	1 833,71
2138	Autres constructions	0,00	4 521 863,02	0,00	0,00	4 521 863,02
2158	Autres inst.,matériel,outil. techniques	0,00	0,00	26 379,92	0,00	26 379,92
2161	Oeuvres et objets d'art	0,00	0,00	116 633,55	0,00	116 633,55
2162	Fonds anciens des bibliothèques et musée	0,00	0,00	8 918,11	0,00	8 918,11
2168	Autres collections et oeuvres d'art	0,00	0,00	659 550,94	0,00	659 550,94
2182	Matériel de transport	0,00	0,00	0,00	0,00	0,00
2183	Matériel de bureau et informatique	0,00	2 599,54	249 139,91	0,00	251 739,45

(1)	Libellé	30 Services communs	31 Expression artistique	32 Conservation et diffusion des patrimoine	33 Action culturelle	Total
2184	Mobilier	0,00	1 848,97	184 294,89	0,00	186 143,86
2188	Autres immobilisations corporelles	0,00	157 981,54	215 734,52	38 225,82	411 941,88
22	Immobilisations reçues en affectation	0,00	0,00	0,00	0,00	0,00
23	Immobilisations en cours	0,00	626 819,99	15 582 376,85	98 517,03	16 307 713,87
2313	Constructions	0,00	626 819,99	15 339 309,03	98 517,03	16 084 646,05
2316	Restauration collections, oeuvres d'art	0,00	0,00	220 417,64	0,00	220 417,64
2318	Autres immo. corporelles en cours	0,00	0,00	470,00	0,00	470,00
232	Immobilisations incorporelles en cours	0,00	0,00	1 178,06	0,00	1 178,06
238	Avances versées commandés immo. incorp.	0,00	0,00	21 002,12	0,00	21 002,12
26	Participat* et créances rattachées	0,00	0,00	0,00	0,00	0,00
27	Autres immobilisations financières	0,00	0,00	0,00	0,00	0,00
Opérations d'équipement						
Opérations pour compte de tiers						
	Restes à réaliser au 31/12	0,00	838 976,79	7 732 653,35	452 877,46	9 024 507,60
RECETTES (2)						
	Réalisations	0,00	338 447,50	4 968 343,97	45 000,00	5 351 791,47
	001	0,00	98 447,50	2 895 624,94	45 000,00	3 039 072,44
	010	0,00	0,00	0,00	0,00	0,00
	040	0,00	0,00	0,00	0,00	0,00
	041	0,00	0,00	0,00	0,00	0,00
	10	0,00	0,00	0,00	0,00	0,00
	13	0,00	98 447,50	2 895 477,46	45 000,00	3 038 924,96
1311	Subv. transf. Etat et établ. Nationaux	0,00	0,00	147 222,00	45 000,00	192 222,00
1312	Subv. transf. Régions	0,00	0,00	39 947,99	0,00	39 947,99
1321	Subv. non transf. Etat, établ. nationaux	0,00	0,00	1 762 207,90	0,00	1 762 207,90
1322	Subv. non transf. Régions	0,00	98 447,50	901 099,57	0,00	999 547,07
1323	Subv. non transf. Départements	0,00	0,00	45 000,00	0,00	45 000,00
1328	Autres subventions d'équip. non transf.	0,00	0,00	0,00	0,00	0,00
16	Emprunts et dettes assimilées	0,00	0,00	0,00	0,00	0,00
18	Compte de liaison : affectat* (BA,régie)	0,00	0,00	0,00	0,00	0,00
20	Immobilisations incorporelles	0,00	0,00	0,00	0,00	0,00
204	Subventions d'équipement versées	0,00	0,00	0,00	0,00	0,00
21	Immobilisations corporelles	0,00	0,00	0,00	0,00	0,00

(1)	Libellé	30 Services communs	31 Expression artistique	32 Conservation et diffusion des patrimoine	33 Action culturelle	Total
22	Immobilisations reçues en affectation	0,00	0,00	0,00	0,00	0,00
23	Immobilisations en cours	0,00	0,00	147,48	0,00	147,48
2313	Constructions	0,00	0,00	147,48	0,00	147,48
26	Participat* et créances rattachées	0,00	0,00	0,00	0,00	0,00
27	Autres immobilisations financières	0,00	0,00	0,00	0,00	0,00
Opérations pour compte de tiers		0,00	0,00	0,00	0,00	0,00
Restes à réaliser au 31/12		0,00	240 000,00	2 072 719,03	0,00	2 312 719,03
SOLDE (2)		0,00	-5 894 782,17	-20 281 572,03	-553 357,96	-26 729 712,16

(1)	Libellé	Sous-fonction 31						Sous-fonction 32				324 Entretien du patrimoine culturel	
		311 Expression musicale, lyrique et choré.	312 Arts plastiques, activités artistiques	313 Théâtres	314 Cinémas et autres salles de spectacles	321 Bibliothèques et médiathèques	322 Musées	323 Archives					
DEPENSES (2)													
Réalizations													
001	Solde d'exécution sect* d'investissement	6 047 619,25	0,00	185 610,42	0,00	2 911 489,47	5 421 813,03	11 215 268,88	5 701 344,62				
010	Stocks	5 243 495,50	0,00	150 757,38	0,00	1 526 135,74	2 212 728,08	10 773 188,82	3 005 210,01				
040	Opérat* ordre transfert entre sections	0,00	0,00	0,00	0,00	0,00	0,00	0,00	0,00				
041	Opérations patrimoniales	0,00	0,00	0,00	0,00	0,00	0,00	0,00	0,00				
10	Dotations, fonds divers et réserves	0,00	0,00	0,00	0,00	0,00	0,00	0,00	0,00				
13	Subventions d'investissement	0,00	0,00	0,00	0,00	0,00	0,00	0,00	0,00				
16	Emprunts et dettes assimilées	0,00	0,00	0,00	0,00	0,00	0,00	0,00	0,00				
18	Compte de liaison : affectat* (BA,régie)	0,00	0,00	0,00	0,00	0,00	0,00	0,00	0,00				
20	Immobilisations incorporelles	2 431,82	0,00	0,00	0,00	58 500,57	63 905,60	85 342,96	52 151,12				
2031	Frais d'études	0,00	0,00	0,00	0,00	1 943,50	29 248,71	25 456,96	50 195,42				
2051	Concessions, droits similaires	2 431,82	0,00	0,00	0,00	56 557,07	34 656,89	59 886,00	1 955,70				
204	Subventions d'équipement versées	50 708,00	0,00	30 000,00	0,00	0,00	0,00	0,00	212 500,00				
204171	Autres EPL : Bien mobilier, matériel	50 708,00	0,00	0,00	0,00	0,00	0,00	0,00	0,00				
204182	Autres org pub - Bâiments et installat*	0,00	0,00	0,00	0,00	0,00	0,00	0,00	0,00				
20421	Privé : Bien mobilier, matériel	0,00	0,00	30 000,00	0,00	0,00	0,00	0,00	0,00				
20422	Privé : Bâiments, installations	0,00	0,00	0,00	0,00	0,00	0,00	0,00	212 500,00				
21	Immobilisations corporelles	4 684 293,07	0,00	0,00	0,00	1 065 136,60	275 510,74	95 130,64	26 707,57				
2121	Plantations d'arbres et d'arbustes	0,00	0,00	0,00	0,00	0,00	1 833,71	0,00	0,00				

(1)	Libellé	Sous-fonction 31						Sous-fonction 32						
		311 Expression musicale, lyrique et choré.	312 Arts plastiques, activités artistiques	313 Théâtres	314 Cinémas et autres salles de spectacles	321 Bibliothèques et médiathèques	322 Musées	323 Archives	324 Entretien du patrimoine culturel					
2138	Autres constructions	4 521 863,02	0,00	0,00	0,00	0,00	0,00	0,00	0,00	0,00	0,00	0,00	0,00	
2158	Autres inst., matériel, outill. techniques	0,00	0,00	0,00	0,00	0,00	0,00	0,00	0,00	26 379,92	0,00	0,00	0,00	0,00
2161	Oeuvres et objets d'art	0,00	0,00	0,00	0,00	0,00	0,00	0,00	0,00	112 448,55	4 185,00	0,00	0,00	0,00
2162	Fonds anciens des bibliothèques et musée	0,00	0,00	0,00	0,00	0,00	0,00	0,00	0,00	8 918,11	0,00	0,00	0,00	0,00
2168	Autres collections et oeuvres d'art	0,00	0,00	0,00	0,00	0,00	0,00	0,00	0,00	658 350,94	1 200,00	0,00	0,00	0,00
2182	Matériel de transport	0,00	0,00	0,00	0,00	0,00	0,00	0,00	0,00	0,00	0,00	0,00	0,00	0,00
2183	Matériel de bureau et informatique	2 599,54	0,00	0,00	0,00	0,00	0,00	0,00	0,00	186 235,45	36 196,89	0,00	0,00	26 707,57
2184	Mobilier	1 848,97	0,00	0,00	0,00	0,00	0,00	0,00	0,00	160 296,36	23 520,13	478,40	0,00	0,00
2188	Autres immobilisations corporelles	157 981,54	0,00	0,00	0,00	0,00	0,00	0,00	0,00	73 931,54	90 467,24	0,00	0,00	0,00
22	Immobilisations reçues en affectation	0,00	0,00	0,00	0,00	0,00	0,00	0,00	0,00	0,00	0,00	0,00	0,00	0,00
23	Immobilisations en cours	506 062,61	0,00	120 757,38	0,00	402 498,57	0,00	10 592 715,22	1 873 311,74	10 592 715,22	2 713 851,32	2 692 379,20	0,00	0,00
2313	Constructions	506 062,61	0,00	120 757,38	0,00	395 659,62	0,00	10 573 785,71	1 677 484,50	18 929,51	0,00	0,00	0,00	0,00
2316	Restauration collections, oeuvres d'art	0,00	0,00	0,00	0,00	0,00	0,00	0,00	0,00	0,00	0,00	0,00	0,00	470,00
2318	Autres immo. corporelles en cours	0,00	0,00	0,00	0,00	0,00	0,00	0,00	0,00	0,00	0,00	0,00	0,00	0,00
232	Immobilisations incorporelles en cours	0,00	0,00	0,00	0,00	1 178,06	0,00	0,00	0,00	0,00	0,00	0,00	0,00	0,00
238	Avances versées commandes immo. incorp.	0,00	0,00	0,00	0,00	0,00	0,00	0,00	0,00	0,00	0,00	0,00	0,00	21 002,12
26	Participat° et créances rattachées	0,00	0,00	0,00	0,00	0,00	0,00	0,00	0,00	0,00	0,00	0,00	0,00	0,00
27	Autres immobilisations financières	0,00	0,00	0,00	0,00	0,00	0,00	0,00	0,00	0,00	0,00	0,00	0,00	0,00
Opérations d'équipement														
Opérations pour compte de tiers														
	Restes à réaliser au 31/12	804 123,75	0,00	34 853,04	0,00	1 385 353,73	0,00	442 080,06	3 209 084,95	442 080,06	2 696 134,61	0,00	0,00	0,00
RECETTES (2)														
	Réalisations	98 447,50	0,00	0,00	0,00	1 015 360,02	0,00	798 550,00	389 859,99	1 391 902,38	691 854,93	0,00	0,00	0,00
001	Solde d'exécution sect° d'investissement	0,00	0,00	0,00	0,00	0,00	0,00	0,00	0,00	0,00	0,00	0,00	0,00	0,00
010	Stocks	0,00	0,00	0,00	0,00	0,00	0,00	0,00	0,00	0,00	0,00	0,00	0,00	0,00
040	Opérat° ordre transfert entre sections	0,00	0,00	0,00	0,00	0,00	0,00	0,00	0,00	0,00	0,00	0,00	0,00	0,00
041	Opérations patrimoniales	0,00	0,00	0,00	0,00	0,00	0,00	0,00	0,00	0,00	0,00	0,00	0,00	0,00
10	Dotations, fonds divers et réserves	0,00	0,00	0,00	0,00	0,00	0,00	0,00	0,00	0,00	0,00	0,00	0,00	0,00
13	Subventions d'investissement	98 447,50	0,00	0,00	0,00	1 015 212,54	0,00	798 550,00	389 859,99	1 391 902,38	691 854,93	0,00	0,00	0,00
1311	Subv. transf. Etat et établ. Nationaux	0,00	0,00	0,00	0,00	73 960,00	0,00	35 750,00	37 512,00	35 750,00	0,00	0,00	0,00	0,00
1312	Subv. transf. Régions	0,00	0,00	0,00	0,00	0,00	0,00	0,00	39 947,99	0,00	0,00	0,00	0,00	0,00
1321	Subv. non transf. Etat, établ. nationaux	0,00	0,00	0,00	0,00	625 598,54	0,00	178 400,00	178 400,00	500 000,00	458 209,36	0,00	0,00	0,00
1322	Subv. non transf. Régions	98 447,50	0,00	0,00	0,00	315 654,00	0,00	262 800,00	134 000,00	262 800,00	188 645,57	0,00	0,00	0,00

Ville de Bordeaux - Budget principal - CA - 2014

(1)	Libellé	Sous-fonction 31						Sous-fonction 32				
		311 Expression musicale, lyrique et choré.	312 Arts plastiques, activités artistiques	313 Théâtres	314 Cinémas et autres salles de spectacles	321 Bibliothèques et médiathèques	322 Musées	323 Archives	324 Entretien du patrimoine culturel			
1323	Subv. non transf. Départements	0,00	0,00	0,00	0,00	0,00	0,00	0,00	45 000,00	0,00	0,00	0,00
1328	Autres subventions d'équip. non transf.	0,00	0,00	0,00	0,00	0,00	0,00	0,00	0,00	0,00	0,00	0,00
16	Emprunts et dettes assimilées	0,00	0,00	0,00	0,00	0,00	0,00	0,00	0,00	0,00	0,00	0,00
18	Compte de liaison : affectat* (BA,régie)	0,00	0,00	0,00	0,00	0,00	0,00	0,00	0,00	0,00	0,00	0,00
20	Immobilisations incorporelles	0,00	0,00	0,00	0,00	0,00	0,00	0,00	0,00	0,00	0,00	0,00
204	Subventions d'équipement versées	0,00	0,00	0,00	0,00	0,00	0,00	0,00	0,00	0,00	0,00	0,00
21	Immobilisations corporelles	0,00	0,00	0,00	0,00	0,00	0,00	0,00	0,00	0,00	0,00	0,00
22	Immobilisations reçues en affectation	0,00	0,00	0,00	0,00	0,00	0,00	0,00	0,00	0,00	0,00	0,00
23	Immobilisations en cours	0,00	0,00	0,00	0,00	147,48	0,00	147,48	0,00	0,00	0,00	0,00
2313	Constructions	0,00	0,00	0,00	0,00	147,48	0,00	147,48	0,00	0,00	0,00	0,00
26	Participat* et créances rattachées	0,00	0,00	0,00	0,00	0,00	0,00	0,00	0,00	0,00	0,00	0,00
27	Autres immobilisations financières	0,00	0,00	0,00	0,00	0,00	0,00	0,00	0,00	0,00	0,00	0,00
Opérations pour compte de tiers		0,00	0,00	0,00	0,00	0,00	0,00	0,00	0,00	0,00	0,00	0,00
Restes à réaliser au 31/12		240 000,00	0,00	0,00	0,00	346 750,00	0,00	593 352,38	1 132 616,65	0,00	593 352,38	1 132 616,65
SOLDE (2)		-5 709 171,75	0,00	-185 610,42	0,00	-1 549 379,45	0,00	-9 823 366,50	-3 876 873,04	-5 031 953,04	-9 823 366,50	-3 876 873,04

(1) Pour le croisement par nature, le détail est fait selon le niveau de vote choisi par l'assemblée délibérante (chapitre, article ou article spécialisé).

(2) Le solde correspond à la différence entre les recettes et les dépenses. Les dépenses et les recettes correspondent à la somme des dépenses et des recettes de l'exercice ainsi que des restes à réaliser et des reports (lignes budgétaires 001 et 002). Les lignes reports 001 et 002 apparaissent à la colonne 01-Non ventilables.

IV – ANNEXES

**ELEMENTS DU BILAN
PRESENTATION CROISEE PAR FONCTION – DETAIL INVESTISSEMENT**

IV

A1.2

FONCTION 4 – Sport et jeunesse

(1)	Libellé	40 Services communs	41 Sports	42 Jeunesse	Total
	DEPENSES (2)				
	Réalisations				
		0,00	9 669 468,03	6 895 084,92	16 564 552,95
		0,00	6 231 288,27	5 124 149,89	11 355 438,16
001	Solde d'exécution sect* d'investissement	0,00	0,00	0,00	0,00
010	Stocks	0,00	0,00	0,00	0,00
040	Opérat* ordre transfert entre sections	0,00	0,00	0,00	0,00
041	Opérations patrimoniales	0,00	0,00	0,00	0,00
10	Dotations, fonds divers et réserves	0,00	0,00	0,00	0,00
13	Subventions d'investissement	0,00	0,00	0,00	0,00
16	Emprunts et dettes assimilées	0,00	0,00	0,00	0,00
165	Dépôts et cautionnements reçus	0,00	0,00	0,00	0,00
18	Compte de liaison : affectat* (BA,régie)	0,00	0,00	0,00	0,00
20	Immobilisations incorporelles	0,00	13 105,60	3 807,00	16 912,60
2031	Frais d'études	0,00	4 305,60	0,00	4 305,60
2051	Concessions, droits similaires	0,00	8 800,00	3 807,00	12 607,00
204	Subventions d'équipement versées	0,00	207 240,00	113 237,95	320 477,95
204172	Autres EPL : Bâtiments, installations	0,00	0,00	0,00	0,00
20421	Privé : Bien mobilier, matériel	0,00	15 000,00	0,00	15 000,00
20422	Privé : Bâtiments, installations	0,00	192 240,00	113 237,95	305 477,95
21	Immobilisations corporelles	0,00	232 360,59	53 109,15	285 469,74
2113	Terrains aménagés autres que voirie	0,00	30,00	0,00	30,00
21571	Matériel roulant	0,00	69 803,19	0,00	69 803,19
2158	Autres inst., matériel, outill. techniques	0,00	2 094,29	9 075,63	11 169,92
2183	Matériel de bureau et informatique	0,00	2 107,26	0,00	2 107,26
2184	Mobilier	0,00	6 359,20	26 048,66	32 407,86
2188	Autres immobilisations corporelles	0,00	151 966,65	17 984,86	169 951,51
22	Immobilisations reçues en affectation	0,00	0,00	0,00	0,00
23	Immobilisations en cours	0,00	5 778 582,08	4 953 995,79	10 732 577,87

Ville de Bordeaux - Budget principal - CA - 2014

(1)	Libellé	40 Services communs	41 Sports	42 Jeunesse	Total
2312	Agencements et aménagements de terrains	0,00	836 273,23	0,00	836 273,23
2313	Constructions	0,00	4 128 424,06	4 524 336,11	8 652 760,17
2315	Installat°, matériel et outillage techni	0,00	20 192,59	0,00	20 192,59
2318	Autres immo. corporelles en cours	0,00	461 903,07	3 476,52	465 379,59
238	Avances versées commandés immo. incorp.	0,00	331 789,13	426 183,16	757 972,29
26	Participat° et créances rattachées	0,00	0,00	0,00	0,00
27	Autres immobilisations financières	0,00	0,00	0,00	0,00
	Opérations d'équipement	0,00	0,00	0,00	0,00
	Opérations pour compte de tiers	0,00	0,00	0,00	0,00
	Restes à réaliser au 31/12	0,00	3 438 179,76	1 770 935,03	5 209 114,79
	RECETTES (2)	0,00	42 566 388,97	1 562 280,00	44 128 668,97
	Réalisations	0,00	28 027 988,97	1 170 900,73	29 198 889,70
001	Solde d'exécution sect° d'investissement	0,00	0,00	0,00	0,00
010	Stocks	0,00	0,00	0,00	0,00
040	Opérat° ordre transfert entre sections	0,00	0,00	0,00	0,00
041	Opérations patrimoniales	0,00	0,00	0,00	0,00
10	Dotations, fonds divers et réserves	0,00	0,00	0,00	0,00
13	Subventions d'investissement	0,00	27 722 833,57	1 170 900,73	28 893 734,30
1321	Subv. non transf. Etat, établi. nationaux	0,00	19 724 433,57	197 570,73	19 922 004,30
1322	Subv. non transf. Régions	0,00	5 300 000,00	83 000,00	5 383 000,00
1323	Subv. non transf. Départements	0,00	158 400,00	5 530,00	163 930,00
13251	Subv. non transf. GFP de rattachement	0,00	2 500 000,00	0,00	2 500 000,00
1326	Subv. non transf. Autres E.P.L.	0,00	0,00	0,00	0,00
1328	Autres subventions d'équip. non transf.	0,00	40 000,00	484 800,00	524 800,00
1343	P.A.E. non transférable	0,00	0,00	400 000,00	400 000,00
16	Emprunts et dettes assimilées	0,00	0,00	0,00	0,00
18	Compte de liaison : affectat° (BA,régie)	0,00	0,00	0,00	0,00
20	Immobilisations incorporelles	0,00	0,00	0,00	0,00
204	Subventions d'équipement versées	0,00	0,00	0,00	0,00
21	Immobilisations corporelles	0,00	0,00	0,00	0,00
22	Immobilisations reçues en affectation	0,00	0,00	0,00	0,00
23	Immobilisations en cours	0,00	192,40	0,00	192,40
2313	Constructions	0,00	192,40	0,00	192,40
26	Participat° et créances rattachées	0,00	0,00	0,00	0,00

Ville de Bordeaux - Budget principal - CA - 2014

(1)	Libellé	40 Services communs	41 Sports	42 Jeunesse	Total
27	Autres immobilisations financières	0,00	304 963,00	0,00	304 963,00
2762	Créances transfert droit déductif TVA	0,00	304 963,00	0,00	304 963,00
Opérations pour compte de tiers					
	Restes à réaliser au 31/12	0,00	14 538 400,00	0,00	14 929 779,27
	SOLDE (2)	0,00	32 896 920,94	-5 332 804,92	27 564 116,02

(1)	Libellé	Sous-fonction 41					Sous-fonction 42		
		411 Salles de sport, gymnases	412 Stades	413 Piscines	414 Autres équipements sportifs ou de loisir	415 Manifestations sportives	421 Centres de loisirs	422 Autres activités pour les jeunes	423 Colonies de vacances
DEPENSES (2)									
	Réalisations								
001	Solde d'exécution sect* d'investissement	4 506 032,62	2 315 978,99	1 143 644,45	1 703 811,97	0,00	6 469 226,81	425 856,11	
		3 164 602,85	1 541 012,39	580 314,26	945 358,77	0,00	4 837 360,88	286 789,01	
010	Stocks	0,00	0,00	0,00	0,00	0,00	0,00	0,00	0,00
040	Opérat° ordre transfert entre sections	0,00	0,00	0,00	0,00	0,00	0,00	0,00	0,00
041	Opérations patrimoniales	0,00	0,00	0,00	0,00	0,00	0,00	0,00	0,00
10	Dotations, fonds divers et réserves	0,00	0,00	0,00	0,00	0,00	0,00	0,00	0,00
13	Subventions d'investissement	0,00	0,00	0,00	0,00	0,00	0,00	0,00	0,00
16	Emprunts et dettes assimilées	0,00	0,00	0,00	0,00	0,00	0,00	0,00	0,00
165	Dépôts et cautionnements reçus	0,00	0,00	0,00	0,00	0,00	0,00	0,00	0,00
18	Compte de liaison : affectat* (BA,régie)	0,00	0,00	0,00	0,00	0,00	0,00	0,00	0,00
20	Immobilisations incorporelles	0,00	4 305,60	8 800,00	0,00	0,00	3 807,00	0,00	0,00
2031	Frais d'études	0,00	4 305,60	0,00	0,00	0,00	0,00	0,00	0,00
2051	Concessions, droits similaires	0,00	0,00	8 800,00	0,00	0,00	3 807,00	0,00	0,00
204	Subventions d'équipement versées	0,00	0,00	0,00	207 240,00	0,00	113 237,95	0,00	0,00
204172	Autres EPL : Bâtiments, installations	0,00	0,00	0,00	0,00	0,00	0,00	0,00	0,00
20421	Privé : Bien mobilier, matériel	0,00	0,00	0,00	15 000,00	0,00	0,00	0,00	0,00
20422	Privé : Bâtiments, installations	0,00	0,00	0,00	192 240,00	0,00	113 237,95	0,00	0,00
21	Immobilisations corporelles	0,00	208 060,30	24 300,29	0,00	0,00	28 646,42	24 462,73	
2113	Terrains aménagés autres que voirie	0,00	30,00	0,00	0,00	0,00	0,00	0,00	0,00
21571	Matériel roulant	0,00	69 803,19	0,00	0,00	0,00	0,00	0,00	0,00
2158	Autres inst.,matériel,outil, techniques	0,00	2 094,29	0,00	0,00	0,00	0,00	9 075,63	
2183	Matériel de bureau et informatique	0,00	2 107,26	0,00	0,00	0,00	0,00	0,00	0,00
2184	Mobilier	0,00	6 359,20	0,00	0,00	0,00	21 390,64	4 658,02	
2188	Autres immobilisations corporelles	0,00	127 666,36	24 300,29	0,00	0,00	7 255,78	10 729,08	

Ville de Bordeaux - Budget principal - CA - 2014

(1)	Libellé	Sous-fonction 41						Sous-fonction 42				
		411 Salles de sport, gymnases	412 Stades	413 Piscines	414 Autres équipements sportifs ou de loisir	415 Manifestations sportives	421 Centres de loisirs	422 Autres activités pour les jeunes	423 Colonies de vacances			
22	Immobilisations reçues en affectation	0,00	0,00	0,00	0,00	0,00	0,00	0,00	0,00	0,00	0,00	0,00
23	Immobilisations en cours	3 164 602,85	1 328 646,49	547 213,97	738 118,77	0,00	0,00	0,00	0,00	4 691 669,51	262 326,28	0,00
2312	Agencements et aménagements de terrains	0,00	825 158,30	0,00	11 114,93	0,00	0,00	0,00	0,00	0,00	0,00	0,00
2313	Constructions	2 832 813,72	387 987,05	547 213,97	360 409,32	0,00	0,00	0,00	0,00	4 262 009,83	262 326,28	0,00
2315	Installat°, matériel et outillage techni	0,00	17 573,38	0,00	2 619,21	0,00	0,00	0,00	0,00	0,00	0,00	0,00
2318	Autres immo. corporelles en cours	0,00	97 927,76	0,00	363 975,31	0,00	0,00	0,00	0,00	3 476,52	0,00	0,00
238	Avances versées commandes immo. incorp.	331 789,13	0,00	0,00	0,00	0,00	0,00	0,00	0,00	426 183,16	0,00	0,00
26	Participat° et créances rattachées	0,00	0,00	0,00	0,00	0,00	0,00	0,00	0,00	0,00	0,00	0,00
27	Autres immobilisations financières	0,00	0,00	0,00	0,00	0,00	0,00	0,00	0,00	0,00	0,00	0,00
	Opérations d'équipement	0,00	0,00	0,00	0,00	0,00	0,00	0,00	0,00	0,00	0,00	0,00
	Opérations pour compte de tiers	0,00	0,00	0,00	0,00	0,00	0,00	0,00	0,00	0,00	0,00	0,00
	Restes à réaliser au 31/12	1 341 429,77	774 966,60	563 330,19	758 453,20	0,00	0,00	0,00	0,00	1 631 865,93	139 089,10	0,00
	RECETTES (2)	1 096 800,00	41 000 000,00	0,00	469 416,57	0,00	0,00	0,00	0,00	1 562 280,00	0,00	0,00
	Réalisations	458 400,00	27 100 000,00	0,00	469 416,57	0,00	0,00	0,00	0,00	1 170 900,73	0,00	0,00
001	Solde d'exécution sect° d'investissement	0,00	0,00	0,00	0,00	0,00	0,00	0,00	0,00	0,00	0,00	0,00
010	Stocks	0,00	0,00	0,00	0,00	0,00	0,00	0,00	0,00	0,00	0,00	0,00
040	Opérat° ordre transfert entre sections	0,00	0,00	0,00	0,00	0,00	0,00	0,00	0,00	0,00	0,00	0,00
041	Opérations patrimoniales	0,00	0,00	0,00	0,00	0,00	0,00	0,00	0,00	0,00	0,00	0,00
10	Dotations, fonds divers et réserves	0,00	0,00	0,00	0,00	0,00	0,00	0,00	0,00	0,00	0,00	0,00
13	Subventions d'investissement	458 400,00	27 100 000,00	0,00	164 433,57	0,00	0,00	0,00	0,00	1 170 900,73	0,00	0,00
1321	Subv. non transf. Etat, établ. nationaux	0,00	19 600 000,00	0,00	124 433,57	0,00	0,00	0,00	0,00	197 570,73	0,00	0,00
1322	Subv. non transf. Régions	300 000,00	5 000 000,00	0,00	0,00	0,00	0,00	0,00	0,00	83 000,00	0,00	0,00
1323	Subv. non transf. Départements	158 400,00	0,00	0,00	0,00	0,00	0,00	0,00	0,00	5 530,00	0,00	0,00
13251	Subv. non transf. GFP de rattachement	0,00	2 500 000,00	0,00	0,00	0,00	0,00	0,00	0,00	0,00	0,00	0,00
1326	Subv. non transf. Autres E.P.L.	0,00	0,00	0,00	0,00	0,00	0,00	0,00	0,00	0,00	0,00	0,00
1328	Autres subventions d'équip. non transf.	0,00	0,00	0,00	40 000,00	0,00	0,00	0,00	0,00	484 800,00	0,00	0,00
1343	P.A.E. non transférable	0,00	0,00	0,00	0,00	0,00	0,00	0,00	0,00	400 000,00	0,00	0,00
16	Emprunts et dettes assimilées	0,00	0,00	0,00	0,00	0,00	0,00	0,00	0,00	0,00	0,00	0,00
18	Compte de liaison : affectat° (BA,régie)	0,00	0,00	0,00	0,00	0,00	0,00	0,00	0,00	0,00	0,00	0,00
20	Immobilisations incorporelles	0,00	0,00	0,00	0,00	0,00	0,00	0,00	0,00	0,00	0,00	0,00
204	Subventions d'équipement versées	0,00	0,00	0,00	0,00	0,00	0,00	0,00	0,00	0,00	0,00	0,00
21	Immobilisations corporelles	0,00	0,00	0,00	0,00	0,00	0,00	0,00	0,00	0,00	0,00	0,00

Ville de Bordeaux - Budget principal - CA - 2014

(1)	Libellé	Sous-fonction 41						Sous-fonction 42		
		411 Salles de sport, gymnases	412 Stades	413 Piscines	414 Autres équipements sportifs ou de loisir	415 Manifestations sportives	421 Centres de loisirs	422 Autres activités pour les jeunes	423 Colonies de vacances	
22	Immobilisations reçues en affectation	0,00	0,00	0,00	0,00	0,00	0,00	0,00	0,00	
23	Immobilisations en cours	0,00	0,00	0,00	20,00	0,00	0,00	0,00	0,00	
2313	Constructions	0,00	0,00	0,00	20,00	0,00	0,00	0,00	0,00	
26	Participat° et créances rattachées	0,00	0,00	0,00	0,00	0,00	0,00	0,00	0,00	
27	Autres immobilisations financières	0,00	0,00	0,00	304 963,00	0,00	0,00	0,00	0,00	
2762	Créances transfert droit déduct° TVA	0,00	0,00	0,00	304 963,00	0,00	0,00	0,00	0,00	
Opérations pour compte de tiers		0,00	0,00	0,00	0,00	0,00	0,00	0,00	0,00	
Restes à réaliser au 31/12		638 400,00	13 900 000,00	0,00	0,00	0,00	0,00	0,00	0,00	
SOLDE (2)		-3 409 232,62	38 684 021,01	-1 143 644,45	-1 234 395,40	0,00	0,00	391 379,27	-425 858,11	

(1) Pour le croisement par nature, le détail est fait selon le niveau de vote choisi par l'assemblée délibérante (chapitre, article ou article spécialisé).

(2) Le solde correspond à la différence entre les recettes et les dépenses. Les dépenses et les recettes correspondent à la somme des dépenses et des recettes de l'exercice ainsi que des restes à réaliser et des reports (lignes budgétaires 001 et 002). Les lignes reports 001 et 002 apparaissent à la colonne 01-Non ventilables.

IV – ANNEXES	IV
ELEMENTS DU BILAN PRESENTATION CROISEE PAR FONCTION – DETAIL INVESTISSEMENT	A1.2

FONCTION 5 – Interventions sociales et santé

(1)	Libellé	51 Santé	52 Interventions sociales	Total
	DEPENSES (2)			
	Réalisations			
001	Solde d'exécution sect' d'investissement	0,00	114 449,85	114 449,85
010	Stocks	0,00	112 516,50	112 516,50
040	Opérat' ordre transfert entre sections	0,00	0,00	0,00
041	Opérations patrimoniales	0,00	0,00	0,00
10	Dotations, fonds divers et réserves	0,00	0,00	0,00
13	Subventions d'investissement	0,00	0,00	0,00
16	Emprunts et dettes assimilées	0,00	300,00	300,00
165	Dépôts et cautionnements reçus	0,00	300,00	300,00
18	Compte de liaison : affectat° (BA,régie)	0,00	0,00	0,00
20	Immobilisations incorporelles	0,00	0,00	0,00
204	Subventions d'équipement versées	0,00	112 216,50	112 216,50
20422	Privé : Bâtiments, installations	0,00	112 216,50	112 216,50
21	Immobilisations corporelles	0,00	0,00	0,00
22	Immobilisations reçues en affectation	0,00	0,00	0,00
23	Immobilisations en cours	0,00	0,00	0,00
2313	Constructions	0,00	0,00	0,00
26	Participat° et créances rattachées	0,00	0,00	0,00
27	Autres immobilisations financières	0,00	0,00	0,00
	Opérations d'équipement	0,00	0,00	0,00
	Opérations pour compte de tiers	0,00	0,00	0,00
	Restes à réaliser au 31/12	0,00	1 933,35	1 933,35
	RECETTES (2)			
	Réalisations			
001	Solde d'exécution sect' d'investissement	0,00	2 100,00	2 100,00
		0,00	2 100,00	2 100,00
		0,00	0,00	0,00

(1)	Libellé	51 Santé	52 Interventions sociales	Total
010	Stocks	0,00	0,00	0,00
040	Opérat° ordre transfert entre sections	0,00	0,00	0,00
041	Opérations patrimoniales	0,00	0,00	0,00
10	Dotations, fonds divers et réserves	0,00	0,00	0,00
13	Subventions d'investissement	0,00	0,00	0,00
16	Emprunts et dettes assimilées	0,00	2 100,00	2 100,00
165	Dépôts et cautionnements reçus	0,00	2 100,00	2 100,00
18	Compte de liaison : affectat° (BA,régie)	0,00	0,00	0,00
20	Immobilisations incorporelles	0,00	0,00	0,00
204	Subventions d'équipement versées	0,00	0,00	0,00
21	Immobilisations corporelles	0,00	0,00	0,00
22	Immobilisations reçues en affectation	0,00	0,00	0,00
23	Immobilisations en cours	0,00	0,00	0,00
26	Participat° et créances rattachées	0,00	0,00	0,00
27	Autres immobilisations financières	0,00	0,00	0,00
Opérations pour compte de tiers				0,00
Restes à réaliser au 31/12				0,00
SOLDE (2)				-112 349,85

(1)	Libellé	Sous-fonction 51				Sous-fonction 52			
		510 Services communs	511 Dispensaires, autres établist sanitaires	512 Actions de prévention sanitaire	520 Services communs	521 Services à caractère social handicapés	522 Act° pour l'enfance et l'adolescence	523 Act° pour personnes en difficulté	524 Autres services
DEPENSES (2)									
Réalizations									
001	Solde d'exécution sect° d'investissement	0,00	0,00	0,00	0,00	0,00	0,00	0,00	300,00
010	Stocks	0,00	0,00	0,00	0,00	0,00	0,00	0,00	0,00
040	Opérat° ordre transfert entre sections	0,00	0,00	0,00	0,00	0,00	0,00	0,00	0,00
041	Opérations patrimoniales	0,00	0,00	0,00	0,00	0,00	0,00	0,00	0,00
10	Dotations, fonds divers et réserves	0,00	0,00	0,00	0,00	0,00	0,00	0,00	0,00
13	Subventions d'investissement	0,00	0,00	0,00	0,00	0,00	0,00	0,00	0,00
16	Emprunts et dettes assimilées	0,00	0,00	0,00	0,00	0,00	0,00	0,00	300,00
165	Dépôts et cautionnements reçus	0,00	0,00	0,00	0,00	0,00	0,00	0,00	300,00

(1)	Libellé	Sous-fonction 51				Sous-fonction 52			
		510 Services communs	511 Dispensaires, autres établissements sanitaires	512 Actions de prévention sanitaire	520 Services communs	521 Services à caractère social handicapés	522 Act° pour l'enfance et l'adolescence	523 Act° pour personnes en difficulté	524 Autres services
18	Compte de liaison : affectat° (BA,régie)	0,00	0,00	0,00	0,00	0,00	0,00	0,00	0,00
20	Immobilisations incorporelles	0,00	0,00	0,00	0,00	0,00	0,00	0,00	0,00
204	Subventions d'équipement versées	0,00	0,00	0,00	0,00	0,00	0,00	112 216,50	0,00
20422	Privé : Bâtiments, installations	0,00	0,00	0,00	0,00	0,00	0,00	112 216,50	0,00
21	Immobilisations corporelles	0,00	0,00	0,00	0,00	0,00	0,00	0,00	0,00
22	Immobilisations reçues en affectation	0,00	0,00	0,00	0,00	0,00	0,00	0,00	0,00
23	Immobilisations en cours	0,00	0,00	0,00	0,00	0,00	0,00	0,00	0,00
2313	Constructions	0,00	0,00	0,00	0,00	0,00	0,00	0,00	0,00
26	Participat° et créances rattachées	0,00	0,00	0,00	0,00	0,00	0,00	0,00	0,00
27	Autres immobilisations financières	0,00	0,00	0,00	0,00	0,00	0,00	0,00	0,00
	Opérations d'équipement	0,00	0,00	0,00	0,00	0,00	0,00	0,00	0,00
	Opérations pour compte de tiers	0,00	0,00	0,00	0,00	0,00	0,00	0,00	0,00
	Restes à réaliser au 31/12	0,00	0,00	0,00	0,00	0,00	0,00	0,00	1 933,35
	RECETTES (2)								
	Réalisations	0,00	0,00	0,00	0,00	0,00	0,00	0,00	2 100,00
001	Solde d'exécution sect° d'investissement	0,00	0,00	0,00	0,00	0,00	0,00	0,00	0,00
010	Stocks	0,00	0,00	0,00	0,00	0,00	0,00	0,00	0,00
040	Opérat° ordre transfert entre sections	0,00	0,00	0,00	0,00	0,00	0,00	0,00	0,00
041	Opérations patrimoniales	0,00	0,00	0,00	0,00	0,00	0,00	0,00	0,00
10	Dotations, fonds divers et réserves	0,00	0,00	0,00	0,00	0,00	0,00	0,00	0,00
13	Subventions d'investissement	0,00	0,00	0,00	0,00	0,00	0,00	0,00	0,00
16	Emprunts et dettes assimilées	0,00	0,00	0,00	0,00	0,00	0,00	0,00	2 100,00
165	Dépôts et cautionnements reçus	0,00	0,00	0,00	0,00	0,00	0,00	0,00	2 100,00
18	Compte de liaison : affectat° (BA,régie)	0,00	0,00	0,00	0,00	0,00	0,00	0,00	0,00
20	Immobilisations incorporelles	0,00	0,00	0,00	0,00	0,00	0,00	0,00	0,00
204	Subventions d'équipement versées	0,00	0,00	0,00	0,00	0,00	0,00	0,00	0,00
21	Immobilisations corporelles	0,00	0,00	0,00	0,00	0,00	0,00	0,00	0,00
22	Immobilisations reçues en affectation	0,00	0,00	0,00	0,00	0,00	0,00	0,00	0,00
23	Immobilisations en cours	0,00	0,00	0,00	0,00	0,00	0,00	0,00	0,00
26	Participat° et créances rattachées	0,00	0,00	0,00	0,00	0,00	0,00	0,00	0,00

Ville de Bordeaux - Budget principal - CA - 2014

(1)	Libellé	Sous-fonction 51				Sous-fonction 52			
		510 Services communs	511 Dispensaires, autres établissements sanitaires	512 Actions de prévention sanitaire	520 Services communs	521 Services à caractère social handicapés	522 Act ^e pour l'enfance et l'adolescence	523 Act ^e pour personnes en difficulté	524 Autres services
27	Autres immobilisations financières	0,00	0,00	0,00	0,00	0,00	0,00	0,00	0,00
	Opérations pour compte de tiers	0,00	0,00	0,00	0,00	0,00	0,00	0,00	0,00
	Restes à réaliser au 31/12	0,00	0,00	0,00	0,00	0,00	0,00	0,00	0,00
	SOLDE (2)	0,00	0,00	0,00	0,00	0,00	-112 216,50	0,00	-133,35

(1) Pour le croisement par nature, le détail est fait selon le niveau de vote choisi par l'assemblée délibérante (chapitre, article ou article spécialisé).

(2) Le solde correspond à la différence entre les recettes et les dépenses. Les dépenses et les recettes correspondent à la somme des dépenses et des recettes de l'exercice ainsi que des restes à réaliser et des reports (lignes budgétaires 001 et 002). Les lignes reports 001 et 002 apparaissent à la colonne 01-Non ventilables.

IV – ANNEXES

IV

**ELEMENTS DU BILAN
PRESENTATION CROISEE PAR FONCTION – DETAIL INVESTISSEMENT**

A1.2

FONCTION 6 – Famille

(1)	Libellé	60 Services communs	61 Services en faveur des personnes âgées	62 Actions en faveur de la maternité	63 Aides à la famille	64 Crèches et garderies	Total
	DEPENSES (2)						
	Réalisations						
001	Solde d'exécution sect° d'investissement	0,00	1 151 903,09	0,00	0,00	5 100 344,12	6 252 247,21
		0,00	116 713,89	0,00	0,00	4 118 483,82	4 235 197,71
010	Stocks	0,00	0,00	0,00	0,00	0,00	0,00
040	Opérat° ordre transfert entre sections	0,00	0,00	0,00	0,00	0,00	0,00
041	Opérations patrimoniales	0,00	0,00	0,00	0,00	0,00	0,00
10	Dotations, fonds divers et réserves	0,00	0,00	0,00	0,00	0,00	0,00
13	Subventions d'investissement	0,00	0,00	0,00	0,00	0,00	0,00
16	Emprunts et dettes assimilées	0,00	0,00	0,00	0,00	0,00	0,00
165	Dépôts et cautionnements reçus	0,00	0,00	0,00	0,00	0,00	0,00
18	Compte de liaison : affectat° (BA,régie)	0,00	0,00	0,00	0,00	0,00	0,00
20	Immobilisations incorporelles	0,00	1 244,41	0,00	0,00	10 792,23	12 036,64
2031	Frais d'études	0,00	0,00	0,00	0,00	0,00	0,00
2051	Concessions, droits similaires	0,00	1 244,41	0,00	0,00	10 792,23	12 036,64
204	Subventions d'équipement versées	0,00	13 178,45	0,00	0,00	135 200,00	148 378,45
2041621	CCAS : Bien mobilier, matériel	0,00	1 449,29	0,00	0,00	0,00	1 449,29
2041622	CCAS : Bâtimts, installations	0,00	11 729,16	0,00	0,00	0,00	11 729,16
20422	Privé : Bâtimts, installations	0,00	0,00	0,00	0,00	135 200,00	135 200,00
21	Immobilisations corporelles	0,00	26 805,35	0,00	0,00	69 245,62	96 050,97
2115	Terrains bâtis	0,00	0,00	0,00	0,00	949,00	949,00
2183	Matériel de bureau et informatique	0,00	11 234,49	0,00	0,00	0,00	11 234,49
2184	Mobilier	0,00	0,00	0,00	0,00	13 947,64	13 947,64
2188	Autres immobilisations corporelles	0,00	15 570,86	0,00	0,00	54 348,98	69 919,84
22	Immobilisations reçues en affectation	0,00	0,00	0,00	0,00	0,00	0,00
23	Immobilisations en cours	0,00	75 485,68	0,00	0,00	3 903 245,97	3 978 731,65
2313	Constructions	0,00	75 485,68	0,00	0,00	3 836 171,78	3 911 657,46
2318	Autres immo. corporelles en cours	0,00	0,00	0,00	0,00	25 102,37	25 102,37

Ville de Bordeaux - Budget principal - CA - 2014

(1)	Libellé	60 Services communs	61 Services en faveur des personnes âgées	62 Actions en faveur de la maternité	63 Aides à la famille	64 Crèches et garderies	Total
238	Avances versées commandes immo. incorp.	0,00	0,00	0,00	0,00	41 971,82	41 971,82
26	Participat° et créances rattachées	0,00	0,00	0,00	0,00	0,00	0,00
27	Autres immobilisations financières	0,00	0,00	0,00	0,00	0,00	0,00
	Opérations d'équipement	0,00	0,00	0,00	0,00	0,00	0,00
	Opérations pour compte de tiers	0,00	0,00	0,00	0,00	0,00	0,00
	Restes à réaliser au 31/12	0,00	1 035 189,20	0,00	0,00	981 860,30	2 017 049,50
	RECETTES (2)	0,00	0,00	0,00	0,00	47 232,77	47 232,77
	Réalisations	0,00	0,00	0,00	0,00	47 232,77	47 232,77
001	Solde d'exécution sect° d'investissement	0,00	0,00	0,00	0,00	0,00	0,00
010	Stocks	0,00	0,00	0,00	0,00	0,00	0,00
040	Opérat° ordre transfert entre sections	0,00	0,00	0,00	0,00	0,00	0,00
041	Opérations patrimoniales	0,00	0,00	0,00	0,00	0,00	0,00
10	Dotations, fonds divers et réserves	0,00	0,00	0,00	0,00	0,00	0,00
13	Subventions d'investissement	0,00	0,00	0,00	0,00	46 656,00	46 656,00
1323	Subv. non transf. Départements	0,00	0,00	0,00	0,00	46 656,00	46 656,00
16	Emprunts et dettes assimilées	0,00	0,00	0,00	0,00	0,00	0,00
18	Compte de liaison : affectat° (BA,régie)	0,00	0,00	0,00	0,00	0,00	0,00
20	Immobilisations incorporelles	0,00	0,00	0,00	0,00	0,00	0,00
204	Subventions d'équipement versées	0,00	0,00	0,00	0,00	0,00	0,00
21	Immobilisations corporelles	0,00	0,00	0,00	0,00	0,00	0,00
22	Immobilisations reçues en affectation	0,00	0,00	0,00	0,00	0,00	0,00
23	Immobilisations en cours	0,00	0,00	0,00	0,00	576,77	576,77
2313	Constructions	0,00	0,00	0,00	0,00	576,77	576,77
26	Participat° et créances rattachées	0,00	0,00	0,00	0,00	0,00	0,00
27	Autres immobilisations financières	0,00	0,00	0,00	0,00	0,00	0,00
	Opérations pour compte de tiers	0,00	0,00	0,00	0,00	0,00	0,00
	Restes à réaliser au 31/12	0,00	0,00	0,00	0,00	0,00	0,00
	SOLDE (2)	0,00	-1 151 903,09	0,00	0,00	-5 053 111,35	-6 205 014,44

(1) Pour le croisement par nature, le détail est fait selon le niveau de vote choisi par l'assemblée délibérante (chapitre, article ou article spécialisé).

(2) Le solde correspond à la différence entre les recettes et les dépenses. Les dépenses et les recettes correspondent à la somme des dépenses et des recettes de l'exercice ainsi que des restes à réaliser et des reports (lignes budgétaires 001 et 002). Les lignes reports 001 et 002 apparaissent à la colonne 01-Non ventilables.

IV – ANNEXES	IV
ELEMENTS DU BILAN	
PRESENTATION CROISEE PAR FONCTION – DETAIL INVESTISSEMENT	A1.2

FONCTION 7 – Logement

(1)	Libellé	70 Services communs	71 Parc privé de la ville	72 Aide au secteur locatif	73 Aides à l'accession à la propriété	Total
	DEPENSES (2)					
	Réalisations			10 731 145,10	0,00	10 731 145,10
001	Solde d'exécution sect° d'investissement	0,00	0,00	4 314 154,01	0,00	4 314 154,01
010	Stocks	0,00	0,00	0,00	0,00	0,00
040	Opérat° ordre transfert entre sections	0,00	0,00	0,00	0,00	0,00
041	Opérations patrimoniales	0,00	0,00	0,00	0,00	0,00
10	Dotations, fonds divers et réserves	0,00	0,00	0,00	0,00	0,00
13	Subventions d'investissement	0,00	0,00	0,00	0,00	0,00
16	Emprunts et dettes assimilées	0,00	0,00	0,00	0,00	0,00
18	Compte de liaison : affectat° (BA,régie)	0,00	0,00	0,00	0,00	0,00
20	Immobilisations incorporelles	0,00	0,00	344 350,00	0,00	344 350,00
2031	Frais d'études	0,00	0,00	344 350,00	0,00	344 350,00
204	Subventions d'équipement versées	0,00	0,00	3 941 634,01	0,00	3 941 634,01
204172	Autres EPL : Bâtiments, installations	0,00	0,00	310 480,50	0,00	310 480,50
20422	Privé : Bâtiments, installations	0,00	0,00	3 631 153,51	0,00	3 631 153,51
21	Immobilisations corporelles	0,00	0,00	0,00	0,00	0,00
22	Immobilisations reçues en affectation	0,00	0,00	0,00	0,00	0,00
23	Immobilisations en cours	0,00	0,00	3 500,00	0,00	3 500,00
2313	Constructions	0,00	0,00	3 500,00	0,00	3 500,00
26	Participat° et créances rattachées	0,00	0,00	0,00	0,00	0,00
27	Autres immobilisations financières	0,00	0,00	0,00	0,00	0,00
	Opérations d'équipement	0,00	0,00	0,00	0,00	0,00
	Opérations pour compte de tiers	0,00	0,00	24 670,00	0,00	24 670,00
458118	Dispositif Lutte contre la précarité énergétique (dép)	0,00	0,00	10 600,00	0,00	10 600,00
458122	PNROAD Bordeaux Recentre - OPAH RU participation CUB	0,00	0,00	14 070,00	0,00	14 070,00
	Restes à réaliser au 31/12	0,00	0,00	6 416 991,09	0,00	6 416 991,09

Ville de Bordeaux - Budget principal - CA - 2014

(1)	Libellé	70 Services communs	71 Parc privé de la ville	72 Aide au secteur locatif	73 Aides à l'accession à la propriété	Total
	RECETTES (2)					
	Réalisations					
001	Solde d'exécution sect° d'investissement	0,00	0,00	531 070,40	0,00	531 070,40
010	Stocks	0,00	0,00	185 628,00	0,00	185 628,00
040	Opérat° ordre transfert entre sections	0,00	0,00	0,00	0,00	0,00
041	Opérations patrimoniales	0,00	0,00	0,00	0,00	0,00
10	Dotations, fonds divers et réserves	0,00	0,00	0,00	0,00	0,00
13	Subventions d'investissement	0,00	0,00	168 558,00	0,00	168 558,00
1311	Subv. transf. Etat et établ. Nationaux	0,00	0,00	103 918,00	0,00	103 918,00
1313	Subv. transf. Départements	0,00	0,00	8 640,00	0,00	8 640,00
13151	Subv. transf. GFP de rattachement	0,00	0,00	56 000,00	0,00	56 000,00
1321	Subv. non transf. Etat, établ. nationaux	0,00	0,00	0,00	0,00	0,00
16	Emprunts et dettes assimilées	0,00	0,00	0,00	0,00	0,00
18	Compte de liaison : affectat° (BA,régie)	0,00	0,00	0,00	0,00	0,00
20	Immobilisations incorporelles	0,00	0,00	0,00	0,00	0,00
204	Subventions d'équipement versées	0,00	0,00	3 000,00	0,00	3 000,00
20421	Privé : Bien mobilier, matériel	0,00	0,00	3 000,00	0,00	3 000,00
21	Immobilisations corporelles	0,00	0,00	0,00	0,00	0,00
22	Immobilisations reçues en affectation	0,00	0,00	0,00	0,00	0,00
23	Immobilisations en cours	0,00	0,00	0,00	0,00	0,00
26	Participat° et créances rattachées	0,00	0,00	0,00	0,00	0,00
27	Autres immobilisations financières	0,00	0,00	0,00	0,00	0,00
Opérations pour compte de tiers		0,00	0,00	14 070,00	0,00	14 070,00
458222	PNROAD Bordeaux Recentre - OPAH RU participation	0,00	0,00	14 070,00	0,00	14 070,00
	CUB					
	Restes à réaliser au 31/12	0,00	0,00	345 442,40	0,00	345 442,40
	SOLDE (2)	0,00	0,00	-10 200 074,70	0,00	-10 200 074,70

(1) Pour le croisement par nature, le détail est fait selon le niveau de vote choisi par l'assemblée délibérante (chapitre, article ou article spécialisé).

(2) Le solde correspond à la différence entre les recettes et les dépenses. Les dépenses et les recettes correspondant à la somme des dépenses et des recettes de l'exercice ainsi que des restes à réaliser et des reports (lignes budgétaires 001 et 002). Les lignes reports 001 et 002 apparaissent à la colonne 01-Non ventilables.

IV – ANNEXES

**ELEMENTS DU BILAN
PRESENTATION CROISEE PAR FONCTION – DETAIL INVESTISSEMENT**

IV

A1.2

FONCTION 8 – Aménagement et services urbains, environnement

(1)	Libellé	81 Services urbains	82 Aménagement urbain	83 Environnement	Total
	DEPENSES (2)				
	Réalisations	7 657 969,81	37 664 738,99	216 992,71	45 539 701,51
		4 216 934,66	25 078 712,44	130 934,95	29 426 582,05
001	Solde d'exécution sect* d'investissement	0,00	0,00	0,00	0,00
010	Stocks	0,00	0,00	0,00	0,00
040	Opérat* ordre transfert entre sections	0,00	0,00	0,00	0,00
041	Opérations patrimoniales	0,00	0,00	0,00	0,00
10	Dotations, fonds divers et réserves	0,00	0,00	0,00	0,00
13	Subventions d'investissement	0,00	2 500,00	0,00	2 500,00
1321	Subv. non transf. Etat, établi. nationaux	0,00	2 500,00	0,00	2 500,00
16	Emprunts et dettes assimilées	0,00	1 200 000,00	0,00	1 200 000,00
168751	Dettes - GFP de rattachement	0,00	1 200 000,00	0,00	1 200 000,00
18	Compte de liaison : affectat* (BA,régie)	0,00	0,00	0,00	0,00
20	Immobilisations incorporelles	38 679,06	1 231 508,97	14 484,00	1 284 672,03
2031	Frais d'études	0,00	1 216 244,12	0,00	1 216 244,12
2051	Concessions, droits similaires	38 679,06	15 264,85	14 484,00	68 427,91
204	Subventions d'équipement versées	0,00	1 475 861,99	62 450,95	1 538 312,94
2041412	Subv.Cne GFP : Bâtiments, installations	0,00	0,00	0,00	0,00
2041512	GFP rat : Bâtiments, installations	0,00	0,00	0,00	0,00
204172	Autres EPL : Bâtiments, installations	0,00	0,00	62 450,95	62 450,95
204181	Autres org pub - Biens mob. mat, études	0,00	41 991,60	0,00	41 991,60
204182	Autres org pub - Bâtiments et installat*	0,00	40 336,39	0,00	40 336,39
204183	Autres org pub-Proj infrastruct int nat.	0,00	1 262 000,00	0,00	1 262 000,00
20422	Privé : Bâtiments, installations	0,00	131 534,00	0,00	131 534,00
21	Immobilisations corporelles	806 399,62	660 694,49	54 000,00	1 521 094,11
2113	Terrains aménagés autres que voirie	0,00	90 631,00	0,00	90 631,00
2121	Plantations d'arbres et d'arbustes	0,00	78 171,26	0,00	78 171,26
21311	Hôtel de ville	0,00	0,00	0,00	0,00
2135	Installations générales, agencements	0,00	0,00	54 000,00	54 000,00

Ville de Bordeaux - Budget principal - CA - 2014

(1)	Libellé	81 Services urbains	82 Aménagement urbain	83 Environnement	Total
21571	Matériel roulant	454 321,83	114 436,78	0,00	568 758,61
2158	Autres inst., matériel, outill. techniques	7 887,59	316 560,72	0,00	324 448,31
2182	Matériel de transport	343 032,16	0,00	0,00	343 032,16
2183	Matériel de bureau et informatique	0,00	10 555,44	0,00	10 555,44
2184	Mobilier	0,00	17 293,56	0,00	17 293,56
2188	Autres immobilisations corporelles	1 158,04	33 045,73	0,00	34 203,77
22	Immobilisations reçues en affectation	0,00	0,00	0,00	0,00
23	Immobilisations en cours	3 371 855,98	13 657 493,54	0,00	17 029 349,52
2312	Agencements et aménagements de terrains	0,00	6 957 232,08	0,00	6 957 232,08
2313	Constructions	172 712,31	384 785,56	0,00	557 497,87
2315	Installer*, matériel et outillage techni	3 199 143,67	437 295,38	0,00	3 636 439,05
2318	Autres immo. corporelles en cours	0,00	5 878 180,52	0,00	5 878 180,52
26	Participat* et créances rattachées	0,00	0,00	0,00	0,00
27	Autres immobilisations financières	0,00	0,00	0,00	0,00
Opérations d'équipement		0,00	0,00	0,00	0,00
Opérations pour compte de tiers		0,00	6 850 653,45	0,00	6 850 653,45
458120	Aménagement de l'espace Saint Michel - Participation de la CUB	0,00	6 850 653,45	0,00	6 850 653,45
458125	Aménagement de la place André Meunier - Participation de la CUB	0,00	0,00	0,00	0,00
Restes à réaliser au 31/12		3 441 035,15	12 586 026,55	86 057,76	16 113 119,46
RECETTES (2)		114 794,03	11 207 806,05	0,00	11 322 600,08
Réalisations		48 794,03	6 597 268,11	0,00	6 646 062,14
001	Solde d'exécution sect* d'investissement	0,00	0,00	0,00	0,00
010	Stocks	0,00	0,00	0,00	0,00
040	Opérat* ordre transfert entre sections	0,00	0,00	0,00	0,00
041	Opérations patrimoniales	0,00	0,00	0,00	0,00
10	Dotations, fonds divers et réserves	0,00	0,00	0,00	0,00
13	Subventions d'investissement	48 794,03	3 212 268,11	0,00	3 261 062,14
1311	Subv. transf. Etat et établi. Nationaux	0,00	0,00	0,00	0,00
13151	Subv. transf. GFP de rattachement	0,00	484 731,25	0,00	484 731,25
1318	Autres subventions d'équipement transf.	0,00	25 225,87	0,00	25 225,87
1321	Subv. non transf. Etat, établi. nationaux	0,00	47 954,00	0,00	47 954,00
1323	Subv. non transf. Départements	0,00	99 600,00	0,00	99 600,00
13251	Subv. non transf. GFP de rattachement	0,00	183 588,83	0,00	183 588,83
1328	Autres subventions d'équip. non transf.	48 794,03	153 060,25	0,00	201 854,28

Ville de Bordeaux - Budget principal - CA - 2014

(1)	Libellé	81 Services urbains	82 Aménagement urbain	83 Environnement	Total
1343	P.A.E. non transférable	0,00	1 780 433,91	0,00	1 780 433,91
1346	Participat° voirie et réseaux non transf	0,00	437 674,00	0,00	437 674,00
16	Enprunts et dettes assimilées	0,00	0,00	0,00	0,00
18	Compte de liaison : affectat° (BA,régie)	0,00	0,00	0,00	0,00
20	Immobilisations incorporelles	0,00	0,00	0,00	0,00
204	Subventions d'équipement versées	0,00	0,00	0,00	0,00
21	Immobilisations corporelles	0,00	0,00	0,00	0,00
22	Immobilisations reçues en affectation	0,00	0,00	0,00	0,00
23	Immobilisations en cours	0,00	0,00	0,00	0,00
26	Participat° et créances rattachées	0,00	0,00	0,00	0,00
27	Autres immobilisations financières	0,00	0,00	0,00	0,00
Opérations pour compte de tiers		0,00	3 385 000,00	0,00	3 385 000,00
458220	Aménagement de l'espace Saint Michel - Participation de la CUB	0,00	3 385 000,00	0,00	3 385 000,00
458225	Aménagement de la place André Meunier - Participation de la CUB	0,00	0,00	0,00	0,00
Restes à réaliser au 31/12		66 000,00	4 610 537,94	0,00	4 676 537,94
SOLDE (2)		-7 543 175,78	-26 456 932,94	-216 992,71	-34 217 101,43

(1)	Libellé	Sous-fonction 81							816 Autres réseaux et services divers	
		810 Services communs	811 Eau et assainissement	812 Collecte et traitement ordures ménagères	813 Propriété urbaine	814 Eclairage public	815 Transports urbains	816 Autres réseaux et services divers		
DEPENSES (2)										
Réalizations										
001	Solde d'exécution sect° d'investissement	0,00	0,00	0,00	0,00	0,00	0,00	0,00	0,00	0,00
010	Stocks	0,00	0,00	0,00	0,00	0,00	0,00	0,00	0,00	0,00
040	Opérat° ordre transfert entre sections	0,00	0,00	0,00	0,00	0,00	0,00	0,00	0,00	0,00
041	Opérations patrimoniales	0,00	0,00	0,00	0,00	0,00	0,00	0,00	0,00	0,00
10	Dotations, fonds divers et réserves	0,00	0,00	0,00	0,00	0,00	0,00	0,00	0,00	0,00
13	Subventions d'investissement	0,00	0,00	0,00	0,00	0,00	0,00	0,00	0,00	0,00
1321	Subv. non transf. Etat, établi. nationaux	0,00	0,00	0,00	0,00	0,00	0,00	0,00	0,00	0,00

(1)	Libellé	Sous-fonction 81							
		810 Services communs	811 Eau et assainissement	812 Collecte et traitement ordures ménagères	813 Propreté urbaine	814 Eclairage public	815 Transports urbains	816 Autres réseaux et services divers	
16	Emprunts et dettes assimilées	0,00	0,00	0,00	0,00	0,00	0,00	0,00	0,00
168751	Dettes - GFP de rattachement	0,00	0,00	0,00	0,00	0,00	0,00	0,00	0,00
18	Compte de liaison : affectat° (BA,régie)	0,00	0,00	0,00	0,00	0,00	0,00	0,00	0,00
20	Immobilisations incorporelles	0,00	0,00	0,00	36 937,50	1 741,56	0,00	0,00	0,00
2031	Frais d'études	0,00	0,00	0,00	0,00	0,00	0,00	0,00	0,00
2051	Concessions, droits similaires	0,00	0,00	0,00	36 937,50	1 741,56	0,00	0,00	0,00
204	Subventions d'équipement versées	0,00	0,00	0,00	0,00	0,00	0,00	0,00	0,00
2041412	Subv.Cne GFP : Bâtiments, installations	0,00	0,00	0,00	0,00	0,00	0,00	0,00	0,00
2041512	GFP rat : Bâtiments, installations	0,00	0,00	0,00	0,00	0,00	0,00	0,00	0,00
204172	Autres EPL : Bâtiments, installations	0,00	0,00	0,00	0,00	0,00	0,00	0,00	0,00
204181	Autres org pub - Biens mob, mat, études	0,00	0,00	0,00	0,00	0,00	0,00	0,00	0,00
204182	Autres org pub - Bâtiments et installat°	0,00	0,00	0,00	0,00	0,00	0,00	0,00	0,00
204183	Autres org pub-Proj/infrastruct int nat.	0,00	0,00	0,00	0,00	0,00	0,00	0,00	0,00
20422	Privé : Bâtiments, installations	0,00	0,00	0,00	0,00	0,00	0,00	0,00	0,00
21	Immobilisations corporelles	0,00	0,00	462 209,42	0,00	0,00	344 190,20	0,00	0,00
2113	Terrains aménagés autres que voirie	0,00	0,00	0,00	0,00	0,00	0,00	0,00	0,00
2121	Plantations d'arbres et d'arbustes	0,00	0,00	0,00	0,00	0,00	0,00	0,00	0,00
21311	Hôtel de ville	0,00	0,00	0,00	0,00	0,00	0,00	0,00	0,00
2135	Installations générales, agencements	0,00	0,00	0,00	0,00	0,00	0,00	0,00	0,00
21571	Matériel roulant	0,00	0,00	454 321,83	0,00	0,00	0,00	0,00	0,00
2158	Autres inst.,matériel,outil. techniques	0,00	0,00	7 887,59	0,00	0,00	0,00	0,00	0,00
2182	Matériel de transport	0,00	0,00	0,00	0,00	0,00	343 032,16	0,00	0,00
2183	Matériel de bureau et informatique	0,00	0,00	0,00	0,00	0,00	0,00	0,00	0,00
2184	Mobilier	0,00	0,00	0,00	0,00	0,00	0,00	0,00	0,00

		Sous-fonction 81						
(1)	Libellé	810 Services communs	811 Eau et assainissement	812 Collecte et traitement ordures ménagères	813 Propreté urbaine	814 Eclairage public	815 Transports urbains	816 Autres réseaux et services divers
2188	Autres immobilisations corporelles	0,00	0,00	0,00	0,00	0,00	1 158,04	0,00
22	Immobilisations reçues en affectation	0,00	0,00	0,00	0,00	0,00	0,00	0,00
23	Immobilisations en cours	0,00	0,00	0,00	168 769,11	3 199 143,67	3 943,20	0,00
2312	Agencements et aménagements de terrains	0,00	0,00	0,00	0,00	0,00	0,00	0,00
2313	Constructions	0,00	0,00	0,00	168 769,11	0,00	3 943,20	0,00
2315	Installat°, matériel et outillage techni	0,00	0,00	0,00	0,00	3 199 143,67	0,00	0,00
2318	Autres immo. corporelles en cours	0,00	0,00	0,00	0,00	0,00	0,00	0,00
26	Participat° et créances rattachées	0,00	0,00	0,00	0,00	0,00	0,00	0,00
27	Autres immobilisations financières	0,00	0,00	0,00	0,00	0,00	0,00	0,00
	Opérations d'équipement	0,00	0,00	0,00	0,00	0,00	0,00	0,00
	Opérations pour compte de tiers	0,00	0,00	0,00	0,00	0,00	0,00	0,00
458120	Aménagement de l'espace Saint Michel - Participation de la CUB	0,00	0,00	0,00	0,00	0,00	0,00	0,00
458125	Aménagement de la place André Meunier - Participation de la CUB	0,00	0,00	0,00	0,00	0,00	0,00	0,00
	Restes à réaliser au 31/12	0,00	0,00	0,00	498 794,94	2 892 793,47	49 446,74	0,00
	RECETTES (2)	0,00	0,00	0,00	0,00	48 794,03	66 000,00	0,00
	Réalisations	0,00	0,00	0,00	0,00	48 794,03	0,00	0,00
001	Solde d'exécution sect° d'investissement	0,00	0,00	0,00	0,00	0,00	0,00	0,00
010	Stocks	0,00	0,00	0,00	0,00	0,00	0,00	0,00
040	Opérat° ordre transfert entre sections	0,00	0,00	0,00	0,00	0,00	0,00	0,00
041	Opérations patrimoniales	0,00	0,00	0,00	0,00	0,00	0,00	0,00
10	Dotations, fonds divers et réserves	0,00	0,00	0,00	0,00	0,00	0,00	0,00
13	Subventions d'investissement	0,00	0,00	0,00	0,00	48 794,03	0,00	0,00

(1)	Libellé	Sous-fonction 81						
		810 Services communs	811 Eau et assainissement	812 Collecte et traitement ordures ménagères	813 Propreté urbaine	814 Eclairage public	815 Transports urbains	816 Autres réseaux et services divers
1311	Subv. transf. Etat et établi. Nationaux	0,00	0,00	0,00	0,00	0,00	0,00	0,00
13151	Subv. transf. GFP de rattachement	0,00	0,00	0,00	0,00	0,00	0,00	0,00
1318	Autres subventions d'équipement transf.	0,00	0,00	0,00	0,00	0,00	0,00	0,00
1321	Subv. non transf. Etat, établi. nationaux	0,00	0,00	0,00	0,00	0,00	0,00	0,00
1323	Subv. non transf. Départements	0,00	0,00	0,00	0,00	0,00	0,00	0,00
13251	Subv. non transf. GFP de rattachement	0,00	0,00	0,00	0,00	0,00	0,00	0,00
1328	Autres subventions d'équip. non transf.	0,00	0,00	0,00	0,00	48 794,03	0,00	0,00
1343	P.A.E. non transférables	0,00	0,00	0,00	0,00	0,00	0,00	0,00
1346	Participat° voirie et réseaux non transf	0,00	0,00	0,00	0,00	0,00	0,00	0,00
16	Emprunts et dettes assimilées	0,00	0,00	0,00	0,00	0,00	0,00	0,00
18	Compte de liaison : affectat° (B.A,régie)	0,00	0,00	0,00	0,00	0,00	0,00	0,00
20	Immobilisations incorporelles	0,00	0,00	0,00	0,00	0,00	0,00	0,00
204	Subventions d'équipement versées	0,00	0,00	0,00	0,00	0,00	0,00	0,00
21	Immobilisations corporelles	0,00	0,00	0,00	0,00	0,00	0,00	0,00
22	Immobilisations reçues en affectation	0,00	0,00	0,00	0,00	0,00	0,00	0,00
23	Immobilisations en cours	0,00	0,00	0,00	0,00	0,00	0,00	0,00
26	Participat° et créances rattachées	0,00	0,00	0,00	0,00	0,00	0,00	0,00
27	Autres immobilisations financières	0,00	0,00	0,00	0,00	0,00	0,00	0,00
Opérations pour compte de tiers		0,00	0,00	0,00	0,00	0,00	0,00	0,00
458220	Aménagement de l'espace Saint Michel - Participation de la CUB	0,00	0,00	0,00	0,00	0,00	0,00	0,00
458225	Aménagement de la place André Meunier - Participation de la CUB	0,00	0,00	0,00	0,00	0,00	0,00	0,00

Ville de Bordeaux - Budget principal - CA - 2014

(1)	Libellé	Sous-fonction 81							816 Autres réseaux et services divers
		810 Services communs	811 Eau et assainissement	812 Collecte et traitement ordures ménagères	813 Propreté urbaine	814 Eclairage public	815 Transports urbains	816 Préservation du milieu naturel	
	Restes à réaliser au 31/12	0,00	0,00	0,00	0,00	0,00	0,00	66 000,00	0,00
	SOLDE (2)	0,00	0,00	0,00	-1 166 710,97	-6 044 884,67	-331 580,14		0,00

(1)	Libellé	Sous-fonction 82							Sous fonction 83			
		820 Services communs	821 Equipements de voirie	822 Voie communale et routes	823 Espaces verts urbains	824 Autres opérations d'aménagement urbain	830 Services communs	831 Aménagement des eaux	832 Act° spécif. lutte contre la pollution	833 Préservation du milieu naturel		
	DEPENSES (2)	110 661,72	196 950,27	5 421 570,57	9 773 967,03	22 161 589,40	97 892,71	65 100,00	0,00	0,00	54 000,00	
	Réalisations	50 661,72	126 874,94	2 830 467,29	6 106 059,11	15 964 649,38	14 484,00	62 450,95	0,00	0,00	54 000,00	
001	Solde d'exécution sect° d'investissement	0,00	0,00	0,00	0,00	0,00	0,00	0,00	0,00	0,00	0,00	
010	Stocks	0,00	0,00	0,00	0,00	0,00	0,00	0,00	0,00	0,00	0,00	
040	Opérat° ordre transfert entre sections	0,00	0,00	0,00	0,00	0,00	0,00	0,00	0,00	0,00	0,00	
041	Opérations patrimoniales	0,00	0,00	0,00	0,00	0,00	0,00	0,00	0,00	0,00	0,00	
10	Dotations, fonds divers et réserves	0,00	0,00	0,00	0,00	0,00	0,00	0,00	0,00	0,00	0,00	
13	Subventions d'investissement	0,00	0,00	2 500,00	0,00	0,00	0,00	0,00	0,00	0,00	0,00	
1321	Subv. non transf. Etat, établ. nationaux	0,00	0,00	2 500,00	0,00	0,00	0,00	0,00	0,00	0,00	0,00	
16	Emprunts et dettes assimilées	0,00	0,00	0,00	0,00	1 200 000,00	0,00	0,00	0,00	0,00	0,00	
168751	Dettes - GFP de rattachement	0,00	0,00	0,00	0,00	1 200 000,00	0,00	0,00	0,00	0,00	0,00	
18	Compte de liaison : affectat° (BA, régie)	0,00	0,00	0,00	0,00	0,00	0,00	0,00	0,00	0,00	0,00	
20	Immobilisations incorporelles	40 664,00	0,00	1 246,80	12 487,70	1 177 110,47	14 484,00	0,00	0,00	0,00	0,00	
2031	Frais d'études	40 664,00	0,00	1 246,80	0,00	1 174 333,32	0,00	0,00	0,00	0,00	0,00	
2051	Concessions, droits similaires	0,00	0,00	0,00	12 487,70	2 777,15	14 484,00	0,00	0,00	0,00	0,00	
204	Subventions d'équipement versées	0,00	0,00	0,00	0,00	1 475 861,99	0,00	62 450,95	0,00	0,00	0,00	
2041412	Subv.Cne GFP : Bâtiments, installations	0,00	0,00	0,00	0,00	0,00	0,00	0,00	0,00	0,00	0,00	
2041512	GFP rat : Bâtiments, installations	0,00	0,00	0,00	0,00	0,00	0,00	0,00	0,00	0,00	0,00	
204172	Autres EPL : Bâtiments, installations	0,00	0,00	0,00	0,00	0,00	0,00	62 450,95	0,00	0,00	0,00	
204181	Autres org pub - Biens mob, mat, études	0,00	0,00	0,00	0,00	41 991,60	0,00	0,00	0,00	0,00	0,00	
204182	Autres org pub - Bâtiments et installat°	0,00	0,00	0,00	0,00	40 336,39	0,00	0,00	0,00	0,00	0,00	
204183	Autres org pub-Proj infrastruct int nat.	0,00	0,00	0,00	0,00	1 262 000,00	0,00	0,00	0,00	0,00	0,00	
20422	Privé : Bâtiments, installations	0,00	0,00	0,00	0,00	131 534,00	0,00	0,00	0,00	0,00	0,00	
21	Immobilisations corporelles	9 997,72	26 254,48	113 280,28	511 162,01	0,00	0,00	0,00	0,00	0,00	54 000,00	

Ville de Bordeaux - Budget principal - CA - 2014

(1)	Libellé	Sous-fonction 82						Sous fonction 83				
		820 Services communs	821 Equipements de voirie	822 Voie communale et routes	823 Espaces verts urbains	824 Autres opérations d'aménagement urbain	830 Services communs	831 Aménagement des eaux	832 Act° spécif. lutte contre la pollution	833 Préservation du milieu naturel		
2113	Terrains aménagés autres que voirie	0,00	0,00	0,00	90 631,00	0,00	0,00	0,00	0,00	0,00	0,00	0,00
2121	Plantations d'arbres et d'arbustes	0,00	0,00	0,00	78 171,26	0,00	0,00	0,00	0,00	0,00	0,00	0,00
21311	Hôtel de ville	0,00	0,00	0,00	0,00	0,00	0,00	0,00	0,00	0,00	0,00	0,00
2135	Installations générales, agencements	0,00	0,00	0,00	0,00	0,00	0,00	0,00	0,00	0,00	0,00	54 000,00
21571	Matériel roulant	0,00	0,00	113 280,28	1 156,50	0,00	0,00	0,00	0,00	0,00	0,00	0,00
2158	Autres inst.,matériel,outil. techniques	0,00	0,00	0,00	316 560,72	0,00	0,00	0,00	0,00	0,00	0,00	0,00
2182	Matériel de transport	0,00	0,00	0,00	0,00	0,00	0,00	0,00	0,00	0,00	0,00	0,00
2183	Matériel de bureau et informatique	0,00	0,00	0,00	10 555,44	0,00	0,00	0,00	0,00	0,00	0,00	0,00
2184	Mobilier	9 997,72	0,00	0,00	7 295,84	0,00	0,00	0,00	0,00	0,00	0,00	0,00
2188	Autres immobilisations corporelles	0,00	26 254,48	0,00	6 791,25	0,00	0,00	0,00	0,00	0,00	0,00	0,00
22	Immobilisations reçues en affectation	0,00	0,00	0,00	0,00	0,00	0,00	0,00	0,00	0,00	0,00	0,00
23	Immobilisations en cours	0,00	100 620,46	2 713 440,21	5 582 409,40	5 261 023,47	0,00	0,00	0,00	0,00	0,00	0,00
2312	Agencements et aménagements de terrains	0,00	0,00	0,00	3 806 136,74	3 151 085,34	0,00	0,00	0,00	0,00	0,00	0,00
2313	Constructions	0,00	0,00	0,00	384 785,56	0,00	0,00	0,00	0,00	0,00	0,00	0,00
2315	Installat°, matériel et outillage techni	0,00	0,00	0,00	0,00	437 295,38	0,00	0,00	0,00	0,00	0,00	0,00
2318	Autres immo. corporelles en cours	0,00	100 620,46	2 713 440,21	1 391 487,10	1 672 632,75	0,00	0,00	0,00	0,00	0,00	0,00
26	Participat° et créances rattachées	0,00	0,00	0,00	0,00	0,00	0,00	0,00	0,00	0,00	0,00	0,00
27	Autres immobilisations financières	0,00	0,00	0,00	0,00	0,00	0,00	0,00	0,00	0,00	0,00	0,00
Opérations d'équipement		0,00	0,00	0,00	0,00	0,00	0,00	0,00	0,00	0,00	0,00	0,00
Opérations pour compte de tiers		0,00	0,00	0,00	0,00	0,00	0,00	0,00	0,00	0,00	0,00	0,00
458120	Aménagement de l'espace Saint Michel - Participation de la CUB	0,00	0,00	0,00	0,00	6 850 653,45	0,00	0,00	0,00	0,00	0,00	0,00
458125	Aménagement de la place André Meunier - Participation de la CUB	0,00	0,00	0,00	0,00	0,00	0,00	0,00	0,00	0,00	0,00	0,00
Restes à réaliser au 31/12		60 000,00	70 075,33	2 591 103,28	3 667 907,92	6 196 940,02	83 408,71	2 649,05	0,00	0,00	0,00	0,00
RECETTES (2)		250 000,00	0,00	2 258 554,57	2 892 397,49	5 806 853,99	0,00	0,00	0,00	0,00	0,00	0,00
Réalizations		250 000,00	0,00	485 628,00	1 084 786,12	4 776 853,99	0,00	0,00	0,00	0,00	0,00	0,00
001	Solde d'exécution sect° d'investissement	0,00	0,00	0,00	0,00	0,00	0,00	0,00	0,00	0,00	0,00	0,00
010	Stocks	0,00	0,00	0,00	0,00	0,00	0,00	0,00	0,00	0,00	0,00	0,00
040	Opérat° ordre transfert entre sections	0,00	0,00	0,00	0,00	0,00	0,00	0,00	0,00	0,00	0,00	0,00
041	Opérations patrimoniales	0,00	0,00	0,00	0,00	0,00	0,00	0,00	0,00	0,00	0,00	0,00

Ville de Bordeaux - Budget principal - CA - 2014

(1)	Libellé	Sous-fonction 82						Sous fonction 83					
		820 Services communs	821 Equipements de voirie	822 Voirie communale et routes	823 Espaces verts urbains	824 Autres opérations d'aménagement urbain	830 Services communs	831 Aménagement des eaux	832 Act° spécif. lutte contre la pollution	833 Préservation du milieu naturel			
10	Dotations, fonds divers et réserves	0,00	0,00	0,00	0,00	0,00	0,00	0,00	0,00	0,00	0,00	0,00	0,00
13	Subventions d'investissement	250 000,00	0,00	485 628,00	1 084 786,12	1 391 853,99	0,00	0,00	0,00	0,00	0,00	0,00	0,00
1311	Subv. transf. Etat et établ. Nationaux	0,00	0,00	0,00	0,00	0,00	0,00	0,00	0,00	0,00	0,00	0,00	0,00
13151	Subv. transf. GFP de rattachement	250 000,00	0,00	0,00	0,00	234 731,25	0,00	0,00	0,00	0,00	0,00	0,00	0,00
1318	Autres subventions d'équipement transf.	0,00	0,00	0,00	0,00	25 225,87	0,00	0,00	0,00	0,00	0,00	0,00	0,00
1321	Subv. non transf. Etat, établ. nationaux	0,00	0,00	47 954,00	0,00	0,00	0,00	0,00	0,00	0,00	0,00	0,00	0,00
1323	Subv. non transf. Départements	0,00	0,00	0,00	0,00	99 600,00	0,00	0,00	0,00	0,00	0,00	0,00	0,00
13251	Subv. non transf. GFP de rattachement	0,00	0,00	0,00	0,00	183 588,83	0,00	0,00	0,00	0,00	0,00	0,00	0,00
1328	Autres subventions d'équip. non transf.	0,00	0,00	0,00	0,00	153 060,25	0,00	0,00	0,00	0,00	0,00	0,00	0,00
1343	P.A.E. non transférables	0,00	0,00	0,00	0,00	648 537,04	0,00	0,00	0,00	0,00	0,00	0,00	0,00
1346	Participat° voirie et réseaux non transf	0,00	0,00	437 674,00	0,00	0,00	0,00	0,00	0,00	0,00	0,00	0,00	0,00
16	Emprunts et dettes assimilées	0,00	0,00	0,00	0,00	0,00	0,00	0,00	0,00	0,00	0,00	0,00	0,00
18	Compte de liaison : affectat° (BA,régie)	0,00	0,00	0,00	0,00	0,00	0,00	0,00	0,00	0,00	0,00	0,00	0,00
20	Immobilisations incorporelles	0,00	0,00	0,00	0,00	0,00	0,00	0,00	0,00	0,00	0,00	0,00	0,00
204	Subventions d'équipement versées	0,00	0,00	0,00	0,00	0,00	0,00	0,00	0,00	0,00	0,00	0,00	0,00
21	Immobilisations corporelles	0,00	0,00	0,00	0,00	0,00	0,00	0,00	0,00	0,00	0,00	0,00	0,00
22	Immobilisations reçues en affectation	0,00	0,00	0,00	0,00	0,00	0,00	0,00	0,00	0,00	0,00	0,00	0,00
23	Immobilisations en cours	0,00	0,00	0,00	0,00	0,00	0,00	0,00	0,00	0,00	0,00	0,00	0,00
26	Participat° et créances rattachées	0,00	0,00	0,00	0,00	0,00	0,00	0,00	0,00	0,00	0,00	0,00	0,00
27	Autres immobilisations financières	0,00	0,00	0,00	0,00	0,00	0,00	0,00	0,00	0,00	0,00	0,00	0,00
Opérations pour compte de tiers		0,00	0,00	0,00	0,00	0,00	0,00	3 385 000,00	0,00	0,00	0,00	0,00	0,00
458220	Aménagement de l'espace Saint Michel - Participation de la CUB	0,00	0,00	0,00	0,00	0,00	0,00	3 385 000,00	0,00	0,00	0,00	0,00	0,00
458225	Aménagement de la place André Meunier - Participation de la CUB	0,00	0,00	0,00	0,00	0,00	0,00	0,00	0,00	0,00	0,00	0,00	0,00
	Restes à réaliser au 31/12	0,00	0,00	1 772 926,57	1 807 611,37	1 030 000,00	0,00	0,00	0,00	0,00	0,00	0,00	0,00
	SOLDE (2)	139 338,28	-196 950,27	-3 163 016,00	-6 881 569,54	-16 354 735,41	-97 892,71	-65 100,00	0,00	0,00	0,00	0,00	-54 000,00

(1) Pour le croisement par nature, le détail est fait selon le niveau de vote choisi par l'assemblée délibérante (chapitre, article ou article spécialisé).

(2) Le solde correspond à la différence entre les recettes et les dépenses. Les dépenses et les recettes correspondent à la somme des dépenses et des recettes de l'exercice ainsi que des restes à réaliser et des reports (lignes budgétaires 001 et 002). Les lignes reports 001 et 002 apparaissent à la colonne 01-Non ventilables.

IV – ANNEXES		IV
ELEMENTS DU BILAN		
PRESENTATION CROISEE PAR FONCTION – DETAIL INVESTISSEMENT		A1.2

FONCTION 9 – Action économique

(1)	Libellé	90 Interventions économiques	91 Foire et marchés	92 Aides à l'agriculture et aux industries	93 Aides à l'énergie, indus. manufact., BTP	94 Aides commerce et services marchands	95 Aides au tourisme	96 Aides aux services publics	Total
	DEPENSES (2)	466 648,40	161 967,41	0,00	0,00	364 964,18	25 686 301,94	0,00	26 679 881,93
	Réalisations	308 629,52	36 405,15	0,00	0,00	100 860,32	22 052 623,40	0,00	22 498 518,39
001	Solde d'exécution sect° d'investissement	0,00	0,00	0,00	0,00	0,00	0,00	0,00	0,00
010	Stocks	0,00	0,00	0,00	0,00	0,00	0,00	0,00	0,00
040	Opérat° ordre transfert entre sections	0,00	0,00	0,00	0,00	0,00	0,00	0,00	0,00
041	Opérations patrimoniales	0,00	0,00	0,00	0,00	0,00	0,00	0,00	0,00
10	Dotations, fonds divers et réserves	0,00	0,00	0,00	0,00	0,00	0,00	0,00	0,00
13	Subventions d'investissement	0,00	0,00	0,00	0,00	0,00	0,00	0,00	0,00
16	Emprunts et dettes assimilées	0,00	0,00	0,00	0,00	0,00	0,00	0,00	0,00
18	Compte de liaison : affectat° (BA,régie)	0,00	0,00	0,00	0,00	0,00	0,00	0,00	0,00
20	Immobilisations incorporelles	0,00	0,00	0,00	0,00	0,00	32 003,02	0,00	32 003,02
2031	Frais d'études	0,00	0,00	0,00	0,00	0,00	22 087,27	0,00	22 087,27
2051	Concessions, droits similaires	0,00	0,00	0,00	0,00	0,00	9 915,75	0,00	9 915,75
204	Subventions d'équipement versées	0,00	0,00	0,00	0,00	53 849,81	0,00	0,00	53 849,81
20422	Privé : Bâtiments, installations	0,00	0,00	0,00	0,00	53 849,81	0,00	0,00	53 849,81
21	Immobilisations corporelles	83 673,64	14 297,98	0,00	0,00	2 704,36	0,00	0,00	100 675,98
2183	Matériel de bureau et informatique	68 673,64	0,00	0,00	0,00	2 704,36	0,00	0,00	71 378,00
2188	Autres immobilisations corporelles	15 000,00	14 297,98	0,00	0,00	0,00	0,00	0,00	29 297,98
22	Immobilisations reçues en affectation	0,00	0,00	0,00	0,00	0,00	0,00	0,00	0,00
23	Immobilisations en cours	224 955,88	22 107,17	0,00	0,00	0,00	22 020 620,38	0,00	22 267 683,43
2313	Constructions	224 955,88	8 982,80	0,00	0,00	0,00	21 940 757,64	0,00	22 174 696,32

Ville de Bordeaux - Budget principal - CA - 2014

(1)	Libellé	90 Interventions économiques	91 Foires et marchés	92 Aides à l'agriculture et aux industries	93 Aides à l'énergie, indus. manufact., BTP	94 Aides commerce et services marchands	95 Aides au tourisme	96 Aides aux services publics	Total
2315	Installat°, matériel et outillage techni	0,00	6 226,14	0,00	0,00	0,00	0,00	0,00	6 226,14
2318	Autres immo. corporelles en cours	0,00	6 898,23	0,00	0,00	0,00	0,00	0,00	6 898,23
238	Avances versées commandes immo. incorp.	0,00	0,00	0,00	0,00	0,00	79 862,74	0,00	79 862,74
26	Participat° et créances rattachées	0,00	0,00	0,00	0,00	0,00	0,00	0,00	0,00
261	Titres de participation	0,00	0,00	0,00	0,00	0,00	0,00	0,00	0,00
27	Autres immobilisations financières	0,00	0,00	0,00	0,00	0,00	0,00	0,00	0,00
Opérations d'équipement									
Opérations pour compte de tiers									
458119	OUC - Commerce et artisanat (dép)	0,00	0,00	0,00	0,00	44 306,15	0,00	0,00	44 306,15
	Restes à réaliser au 31/12	158 018,88	125 562,26	0,00	0,00	264 103,86	3 633 678,54	0,00	4 181 363,54
RECETTES (2)		222 681,95	47 206,00	0,00	0,00	134 205,95	17 786 369,50	0,00	18 190 463,40
Réalizations		222 681,95	0,00	0,00	0,00	39 527,32	7 222 768,87	0,00	7 484 978,14
001	Soide d'exécution sect° d'investissement	0,00	0,00	0,00	0,00	0,00	0,00	0,00	0,00
010	Stocks	0,00	0,00	0,00	0,00	0,00	0,00	0,00	0,00
040	Opérat° ordre transfert entre sections	0,00	0,00	0,00	0,00	0,00	0,00	0,00	0,00
041	Opérations patrimoniales	0,00	0,00	0,00	0,00	0,00	0,00	0,00	0,00
10	Dotations, fonds divers et réserves	0,00	0,00	0,00	0,00	0,00	0,00	0,00	0,00
13	Subventions d'investissement	222 681,95	0,00	0,00	0,00	25 447,95	7 222 768,87	0,00	7 470 898,77
1321	Subv. non transf. Etat, établ. nationaux	0,00	0,00	0,00	0,00	25 447,95	0,00	0,00	25 447,95
1322	Subv. non transf. Régions	100 000,00	0,00	0,00	0,00	0,00	1 313 691,00	0,00	1 413 691,00
1323	Subv. non transf. Départements	0,00	0,00	0,00	0,00	0,00	800 000,00	0,00	800 000,00
13251	Subv. non transf. GFP de rattachement	122 681,95	0,00	0,00	0,00	0,00	175 012,50	0,00	297 694,45
1327	Subv. non transf. Budget communautaire	0,00	0,00	0,00	0,00	0,00	4 934 065,37	0,00	4 934 065,37
1328	Autres subventions d'équip. non transf.	0,00	0,00	0,00	0,00	0,00	0,00	0,00	0,00

Ville de Bordeaux - Budget principal - CA - 2014

(1)	Libellé	90 Interventions économiques	91 Foire et marchés	92 Aides à l'agriculture et aux industries	93 Aides à l'énergie, indus. manufact., BTP	94 Aides commerce et services marchands	95 Aides au tourisme	96 Aides aux services publics	Total
16	Emprunts et dettes assimilées	0,00	0,00	0,00	0,00	0,00	0,00	0,00	0,00
18	Compte de liaison : affectat° (BA,régie)	0,00	0,00	0,00	0,00	0,00	0,00	0,00	0,00
20	Immobilisations incorporelles	0,00	0,00	0,00	0,00	0,00	0,00	0,00	0,00
204	Subventions d'équipement versées	0,00	0,00	0,00	0,00	0,00	0,00	0,00	0,00
21	Immobilisations corporelles	0,00	0,00	0,00	0,00	0,00	0,00	0,00	0,00
22	Immobilisations reçues en affectation	0,00	0,00	0,00	0,00	0,00	0,00	0,00	0,00
23	Immobilisations en cours	0,00	0,00	0,00	0,00	0,00	0,00	0,00	0,00
26	Participat° et créances rattachées	0,00	0,00	0,00	0,00	0,00	0,00	0,00	0,00
27	Autres immobilisations financières	0,00	0,00	0,00	0,00	0,00	0,00	0,00	0,00
Opérations pour compte de tiers		0,00	0,00	0,00	0,00	14 079,37	0,00	0,00	14 079,37
458219	OUC - Commerce et artisanat (rec)	0,00	0,00	0,00	0,00	14 079,37	0,00	0,00	14 079,37
Restes à réaliser au 31/12		0,00	47 206,00	0,00	0,00	94 678,63	10 563 600,63	0,00	10 705 485,26
SOLDE (2)		-243 966,45	-114 761,41	0,00	0,00	-230 756,23	-7 899 932,44	0,00	-8 489 418,53

(1) Pour le croisement par nature, le détail est fait selon le niveau de vote choisi par l'assemblée délibérante (chapitre, article ou article spécialisé).

(2) Le solde correspond à la différence entre les recettes et les dépenses. Les dépenses et les recettes correspondent à la somme des dépenses et des recettes de l'exercice ainsi que des restes à réaliser et des reports (lignes budgétaires 001 et 002). Les lignes reports 001 et 002 apparaissent à la colonne 01-Non ventilables.

IV – ANNEXES		IV
ELEMENTS DU BILAN – ETAT DE LA DETTE – DETAIL DES CREDITS DE TRESORERIE		A2.1
A2.1 – DETAIL DES CREDITS DE TRESORERIE (1)		

Nature (Pour chaque ligne, indiquer le numéro de contrat)	Date de la décision de réaliser la ligne de trésorerie (2)	Montant maximum autorisé pour 2014	Montant des tirage2014	Montant des remboursements 2014		Encours restant dû
				Intérêts (3)	Remboursement du tirage	
5191 Avances du Trésor						
[...]						
5192 Avances de trésorerie						
[...]						
51931 Lignes de trésorerie						
2013900483P00001 La banque postale	30/09/2013	35 000 000,00	43 404 000,00	417 381,99	78 404 000,00	0,00
2014900895U00001 La banque postale	16/10/2014	40 000 000,00	63 700 000,00	57 775,00	44 910 000,00	18 790 000,00
33-31408205CT5 Arkéa	29/11/2013	30 000 000,00	131 562 000,00	66 895,97	127 583 000,00	0,00
33-31408205CT6 Arkéa	10/06/2014	30 000 000,00	113 057 000,00	48 567,45	121 404 000,00	0,00
33-31408205CT7 Arkéa	14/11/2014	40 000 000,00	16 830 000,00	1 400,75	16 830 000,00	0,00
Contrat BNP Paribas	23/12/2013	15 000 000,00	15 000 000,00	162 677,11	0,00	0,00
51932 Lignes de trésorerie liées à un emprunt						
[...]						
5194 Billets de trésorerie						
[...]						
5198 Autres crédits de trésorerie						
[...]						
519 Crédits de trésorerie (Total)						

(1) Circulaire n° NOR : INTB8900071C du 22/02/1989.

(2) Indiquer la date de la délibération de l'assemblée autorisant la ligne de trésorerie ou la date de la décision de l'ordonnateur de réaliser la ligne de trésorerie sur la base d'un montant maximum autorisé par l'organe délibérant (article L. 2122-22 du CGCT).

(3) Il s'agit des intérêts comptabilisés au compte 6615, sauf pour les emprunts assortis d'une option de tirage sur ligne de trésorerie pour lesquels les intérêts sont comptabilisés au compte 6611 I et sauf pour les billets de trésorerie pour lesquels les intérêts sont comptabilisés au compte 6618.

IV - ANNEXES

IV

ELEMENTS DU BILAN - ETAT DE LA DETTE - REPARTITION PAR NATURE DE DETTE

A2.2

A2.2 - REPARTITION PAR NATURE DE DETTE (hors 16449 et 166)

Nature (Pour chaque ligne, indiquer le numéro de contrat)	Emprunts et dettes à l'origine du contrat													Catégorie d'emprunt (8)			
	Organisme prêteur ou chef de file	Date de signature	Date d'émission ou date de mobilisation (1)	Date du premier remboursement	Nominal (2)	Type de taux d'intérêt (3)	Index (4)	Taux initial		Devise	Périodicité des remboursements (6)	Profil d'amortissement (7)	Possibilité de remboursement anticipé O/N				
								Niveau de Taux (5)	Taux actuariel								
163 Emprunts Obligataires (Total)					0,00												
164 Emprunts auprès d'établissement de crédit (Total)					384 118 587,59												
1641 Emprunts en euros (total)					384 118 587,59												
(1000)	CAISSE REGIONALE DE CREDIT AGRICOLE	05/03/1999	05/03/1999	03/05/2000	5 335 715,60	V	EURIB12	4,000	3,301	EURO	A	P	N				1A
(1009)	SOCIETE GENERALE	25/11/2001	25/02/2000	25/05/2000	4 573 470,52	V	TAG3M	3,180	3,363	EURO	A	C	N				1A
(1015)	SOCIETE GENERALE	10/12/2001	06/12/2001	12/06/2002	8 000 000,00	F	FIXE	4,590	4,591	EURO	A	P	O				1A
(1021)	CACIB	18/09/2002	20/09/2002	20/09/2003	10 000 000,00	C	TAUX STRUCTUREL RES	3,600	3,653	EURO	A	C	O				1B
(1025)	SOCIETE GENERALE	02/12/2003	15/12/2003	15/12/2013	10 000 000,00	C	TAUX STRUCTUREL RES	3,330	3,387	EURO	A	P	O				1A
(1026)	CREDIT FONCIER DE FRANCE	02/12/2003	22/12/2003	12/01/2004	10 000 000,00	V	EURIB12	3,200	2,272	EURO	A	C	O				1A
(1028)	CACIB	26/11/2004	31/12/2004	31/03/2005	3 300 000,00	C	TAUX STRUCTUREL RES	1,800	3,626	EURO	T	C	O				1A
(1029)	ROYAL BANK OF SCOTLAND	25/11/2004	15/12/2004	15/12/2005	4 000 000,00	C	TAUX STRUCTUREL RES	2,300	3,131	EURO	A	P	O				1A
(1031)	CACIB	28/06/2005	15/12/2005	15/03/2006	10 000 000,00	F	FIXE	3,160	3,266	EURO	T	C	O				1A
(1035)	ROYAL BANK OF SCOTLAND	29/08/2006	04/09/2006	10/01/2007	7 000 000,00	C	TAUX STRUCTUREL RES	0,000	3,168	EURO	T	P	O				1A
(1037)	ROYAL BANK OF SCOTLAND	29/11/2007	10/12/2007	15/01/2009	10 000 000,00	F	FIXE	4,240	4,538	EURO	T	C	O				1A
(1043)	BNP-PARIBAS	21/09/2009	14/12/2009	14/03/2010	10 000 000,00	F	FIXE	4,120	4,185	EURO	T	C	O				1A
(1045)	Caisse française de financement local ex Dexia 7023	28/12/2009	01/02/2010	02/01/2011	3 000 000,00	F	FIXE	3,765	3,841	EURO	A	P	O				1A

IV - ANNEXES

IV

ELEMENTS DU BILAN - ETAT DE LA DETTE - REPARTITION PAR NATURE DE DETTE

A2.2

A2.2 - REPARTITION PAR NATURE DE DETTE (hors 16449 et 166) (suite)

Nature (Pour chaque ligne, indiquer le numéro de contrat)	Emprunts et dettes au 01/01/N											
	Couverture ? O/N (10)	Montant couvert	Catégorie d'emprunt après ouverture éventuelle (11)	Capital restant dû au 01/01/N	Durée résiduelle (en années)	Taux d'intérêt			Annuité de l'exercice			ICNE de l'exercice
						Type de taux (12)	Index (13)	Niveau de taux d'intérêt à la date de vote du budget (14)	Capital	Charges d'intérêt (15)	Intérêts perçus (le cas échéant) (16)	
163 Emprunts Obligataires (Total)		0,00		0,00					0,00	0,00	0,00	0,00
164 Emprunts auprès d'établissement de crédit (Total)		20482 714,85		247 818 871,61					22 201 112,53	7 792 869,97	0,00	3 899 254,09
1641 Emprunts en euros (total)		20482 714,85		247 818 871,61					22 201 112,53	7 792 869,97	0,00	3 899 254,09
(1000)	N	0,00	1A	0,00	0	V	EURIB12	0,678	432 601,33	2 894,10	0,00	0,00
(1009)	N	0,00	1A	0,00	0	V	EURIB12	0,569	304 898,10	1 758,97	0,00	0,00
(1015)	N	0,00	1A	1 401 816,70	1	F	FIXE	4,590	655 113,66	94 413,10	0,00	4 583,36
(1021)	N	0,00	1B	1 999 999,96	2	C	TAUX STRUCTURES	3,600	666 666,67	97 866,67	0,00	20 200,00
(1025)	N	0,00	1A	3 163 475,83	3	F	FIXE	3,330	728 194,24	131 392,47	0,00	4 974,57
(1026)	O	5999 999,96	1A	2 666 666,63	3	V	TAM	0,223	666 666,67	83 007,49	0,00	526,80
(1028)	N	0,00	1A	1 100 000,00	5	F	FIXE	3,210	220 000,00	40 258,30	0,00	98,08
(1029)	N	0,00	1A	1 626 812,13	4	F	FIXE	4,750	285 890,62	91 862,84	0,00	3 649,03
(1031)	N	0,00	1A	3 999 999,88	5	F	FIXE	3,180	666 666,68	142 010,55	0,00	6 006,67
(1035)	N	0,00	1A	3 886 464,17	6	F	FIXE	4,750	513 773,05	207 508,81	0,00	47 391,25
(1037)	N	0,00	1A	5 499 999,97	8	F	FIXE	4,750	666 666,68	284 934,03	0,00	55 592,41
(1043)	N	0,00	1A	6 666 666,60	9	F	FIXE	4,120	666 666,68	291 833,33	0,00	13 733,33
(1045)	N	0,00	1A	2 363 780,75	10	F	FIXE	3,785	166 530,84	97 179,22	0,00	83 007,45

Emprunts et dettes à l'origine du contrat														
Nature (Pour chaque ligne, indiquer le numéro de contrat)	Organisme prêteur ou chef de file	Date de signature	Date d'émission ou date de mobilisation (1)	Date du premier remboursement	Nominal (2)	Type de taux d'intérêt (3)	Index (4)	Taux initial		Devise	Périodicité des remboursements (6)	Profil d'amortissement (7)	Possibilité de remboursement anticipé O/N	Catégorie d'emprunt (8)
								Niveau de Taux (5)	Taux actuariel					
(1049)	BNP-PARIBAS	30/11/2010	28/02/2011	28/05/2011	13 000 000,00	F	FIXE	3,390	3,435	EURO	T	C	O	1A
(1051)	SOCIETE GENERALE	28/10/2011	01/12/2011	03/01/2012	3 000 000,00	F	FIXE	4,430	4,571	EURO	T	C	O	1A
(1052)	BNP-PARIBAS	07/11/2011	14/12/2011	14/03/2012	5 000 000,00	F	FIXE	4,350	4,421	EURO	T	C	O	1A
(1055)	BNP-PARIBAS	04/04/2012	30/05/2012	30/08/2012	1 500 000,00	F	FIXE	4,800	4,887	EURO	T	C	O	1A
(1060)	CAISSE DES DEPOTS ET CONSIGNATIONS	10/12/2012	22/04/2013	11/01/2013	1 125 000,00	V	LIVA	2,250	2,261	EURO	T	ODC	O	1A
(1063)	CAISSE DES DEPOTS ET CONSIGNATIONS	10/12/2012	22/04/2013	11/01/2013	5 025 485,00	V	LIVA	2,250	1,659	EURO	T	ODC	O	1A
(1065)	SURAVENIR	21/02/2013	05/03/2013	28/02/2014	10 000 000,00	F	FIXE	3,910	3,957	EURO	A	C	O	1A
(1066)	ARKEA BANQUE ENTREPRISES ET INSTITUTIONNELS	21/02/2013	28/03/2013	30/01/2014	10 000 000,00	F	FIXE	3,910	3,960	EURO	A	C	O	1A
(1069)	Landesbank Hessen-Thüringen (HELABA)	03/06/2014	05/06/2014	06/05/2015	7 000 000,00	F	FIXE	2,410	2,488	EURO	A	C	N	1A
(1073)	CREDIT FONCIER DE FRANCE	10/11/2014	01/12/2014	03/01/2015	10 000 000,00	F	FIXE	1,890	1,939	EURO	T	C	N	1A
(1074)	ARKEA BANQUE ENTREPRISES ET INSTITUTIONNELS	10/11/2014	15/12/2014	15/03/2015	5 000 000,00	F	FIXE	1,890	1,939	EURO	T	C	N	1A
(61028)	CACIB	26/11/2004	31/12/2004	31/03/2005	700 000,00	V	IPENTE	1,800	3,617	EURO	T	C	O	1A
(61029)	CAISSE D'EPARGNE	04/11/2005	30/12/2005	30/03/2006	800 000,00	F	FIXE	3,110	3,147	EURO	T	P	O	1A
(61031)	CAISSE D'EPARGNE	28/11/2007	14/12/2007	15/12/2008	200 000,00	F	FIXE	4,470	4,467	EURO	A	P	O	1A
0014594F (1050)	CREDIT FONCIER DE FRANCE	07/10/2011	17/10/2011	15/10/2012	4 000 000,00	F	FIXE	3,980	4,053	EURO	A	C	O	1A
0018358H (1059)	CREDIT FONCIER DE FRANCE	02/04/2012	15/05/2012	15/08/2012	4 000 000,00	F	FIXE	4,820	4,998	EURO	T	C	O	1A
0019160 (52)	CAISSE DES DEPOTS ET CONSIGNATIONS	28/08/1950	28/08/1950	31/03/1951	138 438,95	F	FIXE	2,000	0,000	EURO	A	P	O	1A
0019161 (51)	CAISSE DES DEPOTS ET CONSIGNATIONS	28/08/1950	28/08/1950	31/03/1951	55 979,28	F	FIXE	2,000	0,000	EURO	A	P	O	1A
0019165 (94)	CAISSE DES DEPOTS ET CONSIGNATIONS	20/02/1952	20/02/1952	31/03/1952	335 467,11	F	FIXE	2,000	0,000	EURO	A	P	O	1A
0421 31408205 01 (1057)	ARKEA BANQUE ENTREPRISES ET INSTITUTIONNELS	26/01/2012	30/03/2012	30/05/2012	5 000 000,00	V	LIVA	2,250	3,179	EURO	T	C	O	1A
0862807 (994)	CAISSE DES DEPOTS ET CONSIGNATIONS	01/08/1997	01/08/1997	08/01/1998	2 256 409,29	F	FIXE	4,800	4,662	EURO	A	P	O	1A
0906768 (1044)	CAISSE CENTRALE CREDIT COOPERATIF	28/09/2009	14/12/2009	02/01/2011	10 000 000,00	F	FIXE	2,400	1,658	EURO	A	P	O	1A
0933513 (1012)	CAISSE DES DEPOTS ET CONSIGNATIONS	28/12/2000	28/12/2000	01/01/2002	3 251 500,94	V	LIVA	4,200	3,819	EURO	A	P	O	1A
0933514 (1011)	CAISSE DES DEPOTS ET CONSIGNATIONS	07/03/2001	07/03/2001	01/01/2002	6 109 153,65	V	LIVA	4,200	3,808	EURO	A	P	O	1A
1001942 (1017)	CAISSE DES DEPOTS ET CONSIGNATIONS	01/12/2003	18/12/2001	12/01/2002	559 829,00	V	LIVA	3,000	2,503	EURO	A	P	O	1A

Emprunts et dettes au 01/01/N												
Nature (Pour chaque ligne, indiquer le numéro de contrat)	Couverture ? O/N (10)	Montant couvert	Catégorie d'emprunt après ouverture éventuelle (11)	Capital restant dû au 01/01/N	Durée résiduelle (en années)	Taux d'intérêt			Annuité de l'exercice			ICNE de l'exercice
						Type de taux (12)	Index (13)	Niveau de taux d'intérêt à la date de vote du budget (14)	Capital	Charges d'intérêt (15)	Intérêts perçus (le cas échéant) (16)	
(1049)	N	0,00	1A	9 749 999,95	11	FIXE	3,390	866 666,68	348 887,50	0,00	30 537,64	
(1051)	N	0,00	1A	2 400 000,00	11	FIXE	4,430	200 000,00	113 401,85	0,00	9 155,33	
(1052)	N	0,00	1A	4 000 000,04	11	FIXE	4,350	333 333,32	183 062,50	0,00	8 700,00	
(1055)	N	0,00	1A	1 250 000,00	12	FIXE	4,800	100 000,00	63 000,00	0,00	5 333,33	
(1060)	N	0,00	1A	1 044 629,11	13	LIVA	2,184	64 532,14	23 560,42	0,00	3 864,69	
(1063)	N	0,00	1A	4 656 117,31	13	LIVA	1,788	296 430,80	86 048,11	0,00	10 275,42	
(1065)	N	0,00	1A	9 333 333,33	13	FIXE	3,910	666 666,67	385 643,84	0,00	306 943,92	
(1066)	N	0,00	1A	9 333 333,33	13	FIXE	3,910	666 666,67	331 010,96	0,00	335 938,63	
(1069)	N	0,00	1A	7 000 000,00	14	FIXE	2,410	0,00	0,00	0,00	98 408,34	
(1073)	N	0,00	1A	10 000 000,00	14	FIXE	1,890	0,00	0,00	0,00	16 275,00	
(1074)	N	0,00	1A	5 000 000,00	14	FIXE	1,890	0,00	0,00	0,00	4 462,50	
(61028)	N	0,00	1A	233 333,60	5	FIXE	3,210	46 666,64	8 539,65	0,00	20,81	
(61029)	N	0,00	1A	365 106,11	5	FIXE	3,110	54 418,73	12 418,67	0,00	63,08	
(61031)	N	0,00	1A	122 730,81	7	FIXE	4,470	12 537,86	6 046,51	0,00	255,52	
0014594F (1050)	N	0,00	1A	3 199 999,99	11	FIXE	3,980	266 666,67	139 889,63	0,00	27 594,67	
0018358H (1059)	N	0,00	1A	3 333 333,30	12	FIXE	4,820	266 666,68	171 029,66	0,00	20 975,93	
0019160 (52)	N	0,00	1A	3 904,58	0	FIXE	2,000	3 827,95	154,65	0,00	52,56	
0019161 (51)	N	0,00	1A	1 578,79	0	FIXE	2,000	1 547,88	62,53	0,00	21,28	
0019165 (94)	N	0,00	1A	18 737,44	1	FIXE	2,000	9 094,08	556,63	0,00	252,57	
0421 31408205 01 (1057)	N	0,00	1A	4 083 333,37	12	LIVA	3,068	333 333,32	131 760,98	0,00	10 525,93	
0862807 (994)	N	0,00	1A	1 128 027,15	8	LIVA	3,767	103 769,01	46 400,57	0,00	14 785,97	
0906768 (1044)	N	0,00	1A	7 653 013,80	10	EURIB12	1,289	621 012,60	104 997,40	0,00	43 950,83	
0933513 (1012)	N	0,00	1A	525 032,42	1	LIVA	3,450	252 348,48	26 819,64	0,00	22 051,36	
0933514 (1011)	N	0,00	1A	986 468,64	1	LIVA	3,450	474 130,45	50 390,67	0,00	41 431,68	
1001942 (1017)	N	0,00	1A	86 910,37	1	LIVA	1,250	42 652,12	1 619,53	0,00	364,31	

Emprunts et dettes à l'origine du contrat														
Nature (Pour chaque ligne, indiquer le numéro de contrat)	Organisme prêteur ou chef de file	Date de signature	Date d'émission ou date de mobilisation (1)	Date du premier rembourse ment	Nominal (2)	Type de taux d'intérêt (3)	Index (4)	Taux initial		Devise	Périodicité des rembourse ments (6)	Profil d'amortissement (7)	Possibilité de remboursemen t anticipé O/N	Catégorie d'emprunt (8)
								Niveau de Taux (5)	Taux actuariel					
1002231 (1019)	CAISSE DES DEPOTS ET CONSIGNATIONS	26/11/2001	06/05/2002	01/01/2003	6 477 797,93	V	LIVA	4,200	3,733	EURO	A	P	O	1A
10112800 EUR (1048)	CREDIT FONCIER DE FRANCE	10/12/2010	20/12/2010	20/03/2011	7 000 000,00	F	FIXE	3,190	3,193	EURO	A	P	O	1A
1014293 (1022)	CAISSE DES DEPOTS ET CONSIGNATIONS	01/11/2002	16/12/2002	12/01/2003	1 918 806,00	V	LIVA	3,000	3,587	EURO	A	ODC	O	1A
1014294 (1023)	CAISSE DES DEPOTS ET CONSIGNATIONS	20/11/2002	16/12/2002	12/01/2003	2 360 310,00	V	LIVA	3,000	2,627	EURO	A	ODC	O	1A
1014324 (1024)	CAISSE DES DEPOTS ET CONSIGNATIONS	01/11/2002	15/02/2003	03/01/2003	2 798 777,00	V	LIVA	4,200	3,494	EURO	T	P	O	1A
11015 (1071)	CAISSE DES DEPOTS ET CONSIGNATIONS	27/06/2014	17/07/2014	11/01/2015	6 500 000,00	V	LIVA	1,250	2,004	EURO	A	ODC	N	1A
1128758 (1040)	CAISSE DES DEPOTS ET CONSIGNATIONS	18/12/2008	30/06/2008	01/01/2010	10 000 000,00	F	FIXE	4,430	4,430	EURO	A	P	O	1A
1208000 (1053)	CAISSE DES DEPOTS ET CONSIGNATIONS	18/11/2011	28/12/2011	01/01/2013	14 000 000,00	F	FIXE	4,510	4,511	EURO	A	P	O	1A
1220611 (1058)	CAISSE DES DEPOTS ET CONSIGNATIONS	30/03/2012	30/04/2012	05/01/2013	6 500 000,00	F	FIXE	4,510	4,510	EURO	A	P	O	1A
1236640 (1064)	CAISSE DES DEPOTS ET CONSIGNATIONS	03/12/2012	30/04/2013	01/01/2014	15 000 000,00	F	FIXE	3,920	3,920	EURO	A	ODC	O	1A
1239637 (1062)	CAISSE DES DEPOTS ET CONSIGNATIONS	10/12/2012	22/04/2013	11/01/2013	8 234 833,00	V	LIVA	2,250	2,060	EURO	T	ODC	O	1A
1243508 (1061)	CAISSE DES DEPOTS ET CONSIGNATIONS	14/02/2013	22/04/2013	12/01/2013	362 000,00	V	LIVA	1,750	2,063	EURO	T	ODC	O	1A
14559 (1072)	CAISSE DES DEPOTS ET CONSIGNATIONS	29/09/2014	15/12/2014	06/01/2015	2 607 725,00	V	LIVRETA	1,000	1,607	EURO	T	ODC	N	1A
166520B (1039)	CREDIT FONCIER DE FRANCE	10/12/2008	15/12/2008	15/12/2008	9 000 000,00	F	FIXE	4,740	4,809	EURO	A	P	O	1A
200011149A (1013)	CREDIT FONCIER DE FRANCE	16/02/2001	16/02/2001	06/01/2001	5 030 817,57	V	EURIB12	4,600	2,505	EURO	A	C	O	1A
20700285 (1036)	CAISSE D'EPARGNE	28/11/2007	15/12/2007	15/12/2008	10 000 000,00	F	FIXE	4,470	4,469	EURO	A	P	O	1A
434651246RCS Bdx (61030)	CAISSE REGIONALE DE CREDIT AGRICOLE	24/10/2006	15/12/2006	15/12/2007	300 000,00	F	FIXE	3,800	3,800	EURO	A	P	O	1A
4479891-01 (1033)	CAISSE REGIONALE DE CREDIT AGRICOLE	11/05/2006	26/06/2006	02/01/2007	6 000 000,00	F	FIXE	3,920	3,909	EURO	S	P	O	1A
800078969 (1068)	Landesbank Hessen-Thüringen (HELABA)	27/05/2014	03/06/2014	06/03/2015	7 000 000,00	V	EURIB12	0,620	1,418	EURO	A	C	N	1A
A33110FF (1054)	CAISSE D'EPARGNE	18/11/2011	29/01/2012	06/01/2013	2 500 000,00	F	FIXE	4,560	4,568	EURO	A	P	O	1A
A33110FT (1056)	CAISSE D'EPARGNE	25/11/2011	29/01/2012	06/01/2013	1 200 000,00	F	FIXE	4,510	4,513	EURO	A	P	O	1A
Bordeaux 2013-2029 (1067)	Deutsche Pfandbriefbank AG	25/11/2013	30/12/2013	15/01/2015	10 000 000,00	F	FIXE	3,350	3,377	EURO	A	C	O	1A
MIN983563EUR/257499EUR (1032)	Caisse française de financement local ex Dexia 7023	20/03/2006	18/07/2006	31/07/2006	12 135 000,00	V	EONIA	3,127	3,006	EURO	A	C	O	6F
mon26560Beur0283195 (1042)	Caisse française de financement local ex Dexia 7023	14/06/2009	01/07/2009	07/01/2010	2 189 579,32	F	FIXE	3,200	3,248	EURO	A	P	O	1A
MON272020EUR (1046)	Caisse française de financement local ex Dexia 7023	10/11/2010	07/12/2010	04/01/2011	2 250 000,00	F	FIXE	3,140	3,224	EURO	T	C	O	1A

Nature (Pour chaque ligne, indiquer le numéro de contrat)	Emprunts et dettes au 01/01/N											ICNE de l'exercice
	Couverture ? O/N (10)	Montant couvert	Catégorie d'emprunt après couverture éventuelle (11)	Capital restant dû au 01/01/N	Durée résiduelle (en années)	Taux d'intérêt		Annuité de l'exercice				
						Type de taux (12)	Index (13)	Niveau de taux d'intérêt à la date de vote du budget (14)	Capital	Charges d'intérêt (15)	Intérêts perçus (le cas échéant) (16)	
1002231 (1019)	N	0,00	1A	1 537 588,60	2	LIVA	3,450	486 346,51	69 825,76	0,00	63 578,72	
10112800 EUR (1048)	N	0,00	1A	5 316 829,12	10	FIXE	3,190	398 362,93	182 308,25	0,00	133 357,08	
1014293 (1022)	N	0,00	1A	447 804,10	2	LIVA	2,450	147 396,05	14 582,40	0,00	1 320,42	
1014294 (1023)	N	0,00	1A	549 253,46	2	LIVA	1,500	177 699,98	10 904,30	0,00	1 171,86	
1014324 (1024)	N	0,00	1A	733 476,37	3	LIVA	2,388	214 602,40	20 591,61	0,00	1 378,21	
11015 (1071)	N	0,00	1A	6 500 000,00	19	LIVA	2,250	0,00	36 906,82	0,00	43 555,56	
1128758 (1040)	N	0,00	1A	7 357 721,08	9	FIXE	4,430	575 232,65	351 429,85	0,00	325 947,04	
1208000 (1053)	N	0,00	1A	12 623 464,30	12	FIXE	4,510	703 446,02	601 043,66	0,00	569 318,24	
1220811 (1058)	N	0,00	1A	5 860 894,14	12	FIXE	4,510	328 599,94	279 055,98	0,00	177 424,52	
1236840 (1064)	N	0,00	1A	14 246 419,44	13	FIXE	3,920	753 580,56	393 806,41	0,00	558 459,64	
1239637 (1062)	N	0,00	1A	7 646 529,86	13	LIVA	2,177	472 366,82	172 458,74	0,00	21 161,97	
1243508 (1061)	N	0,00	1A	336 138,43	13	LIVA	2,188	20 765,01	7 581,22	0,00	646,02	
14559 (1072)	N	0,00	1A	2 607 725,00	15	LIVRETA	1,600	0,00	0,00	0,00	0,00	
1865250B (1039)	N	0,00	1A	6 608 177,75	8	FIXE	4,740	576 442,37	345 280,87	0,00	14 791,30	
20001149A (1013)	O	2347 714,87	1A	670 775,65	1	TAG3M	0,254	335 387,84	15 696,14	0,00	115,88	
20700285 (1036)	N	0,00	1A	6 136 539,37	7	FIXE	4,470	626 893,20	302 325,44	0,00	12 775,77	
434651246RCS Bdx (61030)	N	0,00	1A	160 879,78	6	FIXE	3,800	19 742,70	6 863,65	0,00	284,74	
4479891-01 (1033)	N	0,00	1A	3 234 546,29	6	FIXE	3,920	394 428,71	138 427,93	0,00	51 716,08	
800078968 (1068)	N	0,00	1A	7 000 000,00	14	EURIB12	1,480	0,00	0,00	0,00	59 030,22	
A33110FF (1054)	N	0,00	1A	2 255 048,09	12	FIXE	4,560	125 206,16	108 539,59	0,00	60 289,48	
A33110FT (1056)	N	0,00	1A	1 082 011,23	12	FIXE	4,510	60 295,37	51 518,03	0,00	28 610,75	
Bordeaux 2013-2029 (1067)	N	0,00	1A	10 000 000,00	14	FIXE	3,350	0,00	0,00	0,00	327 172,10	
MIN93563EUR/257499EUR (1032)	O	12135 000,00	1A	3 174 523,28	1	TAUX STRUCTURES	1,910	1 474 807,58	210 711,55	0,00	24 769,19	
mon265608eur/0283195 (1042)	N	0,00	1A	703 605,93	1	FIXE	3,200	326 878,48	33 433,49	0,00	11 507,86	
MON273020EUR (1046)	N	0,00	1A	1 687 500,00	11	FIXE	3,140	150 000,00	56 706,44	0,00	13 541,25	

Emprunts et dettes à l'origine du contrat														
Nature (Pour chaque ligne, indiquer le numéro de contrat)	Organisme prêteur ou chef de file	Date de signature	Date d'émission ou date de mobilisation (1)	Date du premier remboursement	Nominal (2)	Type de taux d'intérêt (3)	Index (4)	Taux initial		Devise	Périodicité des remboursements (6)	Profil d'amortissement (7)	Possibilité de remboursement anticipé O/N	Catégorie d'emprunt (8)
								Niveau de Taux (5)	Taux actuariel					
MON273020EUR (1047)	Caisse française de financement local ex Dexia 7023	10/11/2010	17/12/2010	04/01/2011	750 000,00	F	FIXE	1,840	1,853	EURO	T	P	O	1A
MON600123 (1070)	La Banque postale	05/06/2014	09/07/2014	08/01/2015	7 000 000,00	V	EURIB12	0,486	1,619	EURO	A	C	N	1A
MPH241874EUR (1034)	Caisse française de financement local ex Dexia 7023	23/08/2006	15/09/2006	01/01/2007	8 000 000,00	C	TAUX STRUCTU RES	0,000	3,776	EURO	T	P	O	1B
MPH263400EUR (1038)	Caisse française de financement local ex Dexia 7023	22/10/2008	01/12/2008	12/01/2009	8 400 776,83	C	TAUX STRUCTU RES	0,000	4,859	EURO	A	P	O	1B
XU00108563 (1014)	CACIB	30/03/2004	30/03/2001	29/03/2002	5 335 715,80	V	EURIB12	5,410	3,488	EURO	A	C	O	1B
1643 Emprunts en devises (total)					0,00									
16441 Emprunts assortis d'une option de tirage sur ligne de trésorerie (total)					0,00									
165 Dépôts et cautionnements reçus (Total)					0,00									
167 Emprunts et dettes assortis de conditions particulières (Total)					0,00									
1671 Avances consolidées du Trésor (total)					0,00									
1672 Emprunts sur compte spéciaux du Trésor (total)					0,00									
1675 Dettes pour M.E.T.P et PPP (total)					0,00									
1676 Dettes envers locataires-acquéreurs (total)					0,00									
1678 Autres emprunts et dettes (total)					0,00									

Emprunts et dettes au 01/01/N												
Nature (Pour chaque ligne, indiquer le numéro de contrat)	Couverture ? O/N (10)	Montant couvert	Catégorie d'emprunt après ouverture éventuelle (11)	Capital restant dû au 01/01/N	Durée résiduelle (en années)	Taux d'intérêt			Annuité de l'exercice			ICNE de l'exercice
						Type de taux (12)	Index (13)	Niveau de taux d'intérêt à la date de vote du budget (14)	Capital	Charges d'intérêt (15)	Intérêts perçus (le cas échéant) (16)	
MON273020EUR (1047)	N	0,00	1A	581 395,38	11	F	FIXE	1,840	46 102,13	11 229,07	0,00	2 674,42
MON500123 (1070)	N	0,00	1A	7 000 000,00	14	V	EURIB12	1,576	0,00	0,00	0,00	53 934,22
MPH241874EUR (1034)	N	0,00	1B	4 327 246,83	6	C	TAUX STRUCTURES	3,670	525 528,85	173 291,33	0,00	40 584,77
MPH263400EUR (1038)	N	0,00	1B	6 736 943,29	8	C	TAUX STRUCTURES	4,790	581 879,93	355 440,68	0,00	27 788,02
XU00108563 (1014)	N	0,00	1B	711 428,79	1	C	TAUX STRUCTURES	3,730	355 714,37	40 688,98	0,00	20 344,49
1643 Emprunts en devises (total)		0,00		0,00					0,00	0,00	0,00	0,00
16441 Emprunts assortis d'une option de tirage sur ligne de trésorerie (total)		0,00		0,00					0,00	0,00	0,00	0,00
165 Dépôts et cautionnements reçus (Total)		0,00		0,00					0,00	0,00	0,00	0,00
167 Emprunts et dettes assortis de conditions particulières (Total)		0,00		0,00					0,00	0,00	0,00	0,00
1671 Avances consolidées du Trésor (total)		0,00		0,00					0,00	0,00	0,00	0,00
1672 Emprunts sur compte spéciaux du Trésor (total)		0,00		0,00					0,00	0,00	0,00	0,00
1675 Dettes pour M.E.T.P et PPP (total)		0,00		0,00					0,00	0,00	0,00	0,00
1676 Dettes envers locataires-acquéreurs (total)		0,00		0,00					0,00	0,00	0,00	0,00
1678 Autres emprunts et dettes (total)		0,00		0,00					0,00	0,00	0,00	0,00

Emprunts et dettes à l'origine du contrat														
Nature (Pour chaque ligne, indiquer le numéro de contrat)	Organisme prêteur ou chef de file	Date de signature	Date d'émission ou date de mobilisation (1)	Date du premier rembourse ment	Nominal (2)	Type de taux d'intérêt (3)	Index (4)	Taux initial		Devise	Périodicité des rembourse ments (6)	Profil d'amortissement (7)	Possibilité de remboursement et anticipé O/N	Catégorie d'emprunt (8)
								Niveau de Taux (5)	Taux actuariel					
168 Autres emprunts et dettes assimilées (Total)					0,00									
1681 Autres emprunts (total)					0,00									
1682 Bons à moyen terme négociables (total)					0,00									
1687 Autres dettes (total)					0,00									
Total général					384 118 587,59									

(1) Si un emprunt donne lieu à plusieurs mobilisations, indiquer la date de la première mobilisation.

(2) Nominal : montant emprunté à l'origine.

(3) Type de taux d'intérêt : F : fixe ; V : variable simple ; C : complexe (c'est-à-dire un taux variable qui n'est pas seulement défini comme la simple addition d'un taux usuel de référence et d'une marge exprimée en point de pourcentage).

(4) Mentionner le ou les types d'index (ex : Euribor 3 mois).

(5) Indiquer le niveau de taux à l'origine du contrat.

(6) Indiquer la périodicité des remboursements : A : annuelle ; M : mensuelle ; B : bimestrielle ; S : trimestrielle ; X autre.

(7) Indiquer C pour amortissement constant, P pour amortissement progressif, F pour in fine, X pour autres à préciser.

(8) Catégorie d'emprunt à l'origine. Exemple A-1 (cf. la classification des emprunts suivant la typologie de la circulaire OCB1015077

Emprunts et dettes au 01/01/N												
Nature (Pour chaque ligne, indiquer le numéro de contrat)	Couverture ? O/N (10)	Montant couvert	Catégorie d'emprunt après couverture éventuelle (11)	Capital restant dû au 01/01/N	Durée résiduelle (en années)	Taux d'intérêt			Annuité de l'exercice			ICNE de l'exercice
						Type de taux (12)	Index (13)	Niveau de taux d'intérêt à la date de vote du budget (14)	Capital	Charges d'intérêt (15)	Intérêts perçus (le cas échéant) (16)	
168 Autres emprunts et dettes assimilées (Total)		0,00		0,00					0,00	0,00	0,00	0,00
1681 Autres emprunts (total)		0,00		0,00					0,00	0,00	0,00	0,00
1682 Bons à moyen terme négociables (total)		0,00		0,00					0,00	0,00	0,00	0,00
1687 Autres dettes (total)		0,00		0,00					0,00	0,00	0,00	0,00
Total général		20 482 714,85		247 818 871,61					22 201 112,53	7 792 869,97	0,00	3 899 254,09

(9) S'agissant des emprunts assortis d'une ligne de trésorerie, il faut faire ressortir le remboursement du capital de la dette prévue pour l'exercice correspondant au véritable endettement.

(10) Si l'emprunt est soumis à couverture, il convient de compléter le tableau « détail des opérations de couverture ».

(11) Catégorie d'emprunt. Exemple A-1 (cf. la classification des emprunts suivant la typologie de la circulaire IOCB1015077C du 25 juin 2010 sur les produits financiers offerts aux collectivités territoriales).

(12) Type de taux d'intérêt après opérations de couverture : F : fixe ; V : variable simple ; C : complexe (c'est-à-dire un taux variable qui n'est pas seulement défini comme la simple addition d'un taux usuel de référence et d'une marge exprimée en point de pourcentage).

(13) Mentionner le ou les index en cours au 01/01/N après opérations de couverture.

(14) Taux après opéra

IV - ANNEXES

IV

ELEMENTS DU BILAN - ETAT DE LA DETTE - REPARTITION DES EMPRUNTS PAR STRUCTURE DE TAUX

A2.3

A2.3 - REPARTITION DES EMPRUNTS PAR STRUCTURE DE TAUX (HORS A1)

Emprunts ventilés par structure de taux selon le risque le plus élevé (Pour chaque ligne, indiquer le numéro de contrat) (1)	Organisme prêteur ou chef de file	Nominal (2)	Capital restant dû au 01/01/N (3)	Type d'indices (4)	Durée du contrat	Dates des périodes bonifiées	Taux minimal (5)	Taux maximal (6)	Coût de sortie (7)	Taux maximal après couverture éventuelle (8)	Niveau du taux à la date du vote du budget (9)	Intérêts à payer au cours de l'exercice (le cas échéant) (10)	Intérêts à percevoir au cours de l'exercice (le cas échéant) (11)	% par type de taux selon le capital restant dû
Echange de taux, taux variable simple plafonné (cap) ou encadré (tunnel) (A)														
TOTAL (A)		0,00	0,00									0,00	0,00	0,00
Barrière simple B														
(1021)	CACIB	10 000 000,00	2 666 666,63	1 : Indice en euro	15 ans		3,6	EURIB12	236 935,15		3,600	97 866,67		13,568
MPH241874EUR (1034)	Caisse française de financement local ex Dextia 7023	8 000 000,00	4 852 775,68	1 : Indice en euro	15 ans	Du 15/09/2006 Au 01/10/2009	3,67	EURIB3	519 677,52		3,670	173 291,33		29,338
MPH263400EUR (1038)	Caisse française de financement local ex Dextia 7023	8 400 776,83	7 318 823,22	1 : Indice en euro	15 ans	Du 01/12/2008 Au 01/12/2009	4,79	EURIB12+0,15	0,00		4,790	355 440,68		45,677
XU00108563 (1014)	CACIB	5 335 715,60	1 067 143,16	1 : Indice en euro	15 ans		1,90	EURIB12+0,07	33 320,21		3,730	40 688,98		4,822
TOTAL (B)		31 736 492,43	15 905 408,69									667 287,66	0,00	93,38
Option d'échange (C)														
TOTAL (C)		0,00	0,00									0,00	0,00	0,00
Multiplicateur jusqu'à 3 ou multiplicateur jusqu'à 5 capé (D)														
TOTAL (D)		0,00	0,00									0,00	0,00	0,00
Multiplicateur jusqu'à 5 (E)														
TOTAL (E)		0,00	0,00									0,00	0,00	0,00
Autres type de structures F														
TOTAL (F)		0,00	0,00									0,00	0,00	0,00

Emprunts ventilés par structure de taux selon le risque le plus élevé (Pour chaque ligne, indiquer le numéro de contrat) (1)	Organisme prêteur ou chef de file	Nominal (2)	Capital restant dû au 01/01/N (3)	Type d'indices (4)	Durée du contrat	Dates des périodes bonifiées	Taux minimal (5)	Taux maximal (6)	Coût de sortie (7)	Taux maximal après couverture éventuelle (8)	Niveau du taux à la date du vote du budget (9)	Intérêts à payer au cours de l'exercice (10)	Intrants à percevoir au cours de l'exercice (le cas échéant) (11)	% par type de taux selon le capital restant dû
TOTAL GENERAL		31 736 492,43	15 905 408,69									667 287,66	0,00	93,38

(1) Répartir les emprunts selon le type de structure de taux (de A à F selon la classification de la charte de bonne conduite) en fonction du risque le plus élevé à couvrir sur toute la durée de vie du contrat de prêt et après opérations de couverture éventuelles.

(2) Nominal : montant emprunté à l'origine. En cas de couverture partielle d'un emprunt, indiquer séparément sur deux lignes la part du nominal couvert et la part non couverte.

(3) En cas de couverture partielle d'un emprunt, indiquer séparément sur deux lignes la part du capital restant dû couvert et la part non couverte.

(4) Indiquer la classification de l'indice sous-jacent suivant la typologie de la circulaire du 25 juin 2010 sur les produits financiers (de 1 à 6). 1 : Indice zone euro / 2 : Indices inflation française ou zone euro ou écart entre ces indices / 3 : Ecart indice zone euro / 4 : Indices hors zone euro ou écart

IV - ANNEXES

IV

ELEMENTS DU BILAN - ETAT DE LA DETTE - TYPOLOGIE DE LA REPARTITION DE L'ENCOURS

A2.4

A2.4 - TYPOLOGIE DE LA REPARTITION DE L'ENCOURS (1)

Structure	Indices sous-jacents	(1)	(2)	(3)	(4)	(5)	(6)
		Indices zone euro	Indices inflation française ou zone euro ou écart entre ces indices	Ecart d'indices zone euro	Indices hors zone euro et écarts d'indices dont l'un est un indice hors zone euro	Ecart d'indices hors zone euro	Autres indices
(A) Taux fixe simple. Taux variable simple. Echange de taux fixe contre taux variable ou inversement. Echange de taux structuré contre taux variable ou taux fixe (sens unique). Taux variable simple plafonné (cap) ou encadré (tunnel)	Nombre de produits	64,00	0,00	0,00	0,00	0,00	
	% de l'encours	94,44 %	0,00 %	0,00 %	0,00 %	0,00 %	
	Montant en euros	234043 252,74	0,00	0,00	0,00	0,00	
(B) Barrière simple. Pas d'effet de levier	Nombre de produits	4,00	0,00	0,00	0,00	0,00	
	% de l'encours	5,56 %	0,00 %	0,00 %	0,00 %	0,00 %	
	Montant en euros	13775 618,87	0,00	0,00	0,00	0,00	
(C) Option d'échange (swaption)	Nombre de produits	0,00	0,00	0,00	0,00	0,00	
	% de l'encours	0,00 %	0,00 %	0,00 %	0,00 %	0,00 %	
	Montant en euros	0,00	0,00	0,00	0,00	0,00	
(D) Multiplicateur jusqu'à 3 ; multiplicateur jusqu'à 5 capé	Nombre de produits	0,00	0,00	0,00	0,00	0,00	
	% de l'encours	0,00 %	0,00 %	0,00 %	0,00 %	0,00 %	
	Montant en euros	0,00	0,00	0,00	0,00	0,00	
(E) Multiplicateur jusqu'à 5	Nombre de produits	0,00	0,00	0,00	0,00	0,00	
	% de l'encours	0,00 %	0,00 %	0,00 %	0,00 %	0,00 %	
	Montant en euros	0,00	0,00	0,00	0,00	0,00	
(F) Autres types de structures	Nombre de produits						0,00
	% de l'encours						0,00 %
	Montant en euros						0,00

(1) Cette annexe retrace le stock de dette au 01/01/N après opérations de couverture éventuelles.

IV - ANNEXES

IV

ELEMENTS DU BILAN - ETAT DE LA DETTE - DETAIL DES OPERATIONS DE COUVERTURE

A2.5

A2.5 - DETAIL DES OPERATIONS DE COUVERTURE

Instruments de couverture (Pour chaque ligne, indiquer le numéro de contrat)	Emprunt couvert				Instrument de couverture								
	Référence de l'emprunt couvert	Capital restant dû au 01/01/N	Date de fin du contrat	Organisme co-contractant	Type de couverture (3)	Nature de la couverture (change ou taux)	Notionnel de l'instrument de couverture	Date de début du contrat	Date de fin du contrat	Périodicité de règlement des intérêts (4)	Montant des commissions diverses	Primes payées pour l'achat d'option	Primes éventuelles Primes reçues pour la vente d'option
Taux fixe (total)		0,00					0,00				0,00	0,00	0,00
Taux variable (total)		8 949 239,43					8 949 234,46				0,00	0,00	0,00
Crédit-Bail		5 611 797,15	30/10/2024	CACIB	SWAP	Taux	5 611 797,15	30/10/2008	30/10/2024	T	0,00	0,00	0,00
(BCME2010-1)	200011149A (1013)	670 775,65	06/02/2016	CAISSE FEDERALE CREDIT MUTUEL	SWAP	Taux	670 775,67	12/02/2009	03/02/2016	T	0,00	0,00	0,00
(BCME2010-2)	(1026)	2 666 866,63	12/01/2018	CAISSE FEDERALE CREDIT MUTUEL	SWAP	Taux	2 666 861,64	12/02/2009	12/01/2018	A	0,00	0,00	0,00
Taux complexe (total)		3 174 523,28					3 174 523,28				0,00	0,00	0,00
(2229687C)	MIN983563EUR/257499EUR (1032)	3 174 523,28	08/01/2016	CACIB	SWAP	Taux	3 174 523,28	08/01/2007	08/01/2016	A	0,00	0,00	0,00
Total		12 123 762,71					12 123 757,74				0,00	0,00	0,00

(1) Si un instrument couvre plusieurs emprunts, distinguer une ligne par emprunt couvert.
(2) Il s'agit d'un taux variable qui n'est pas défini comme la simple addition d'un taux usuel de référence et d'une marge exprimée en point de pourcentage.
(3) Indiquer s'il s'agit d'un swap, d'une option (cap, floor, tunnel, swaption).
(4) Indiquer la périodicité de règlement des intérêts : A : annuelle, M : mensuelle, B : bimestrielle, S : semestrielle, T : trimestrielle, X : autre.

IV - ANNEXES		IV
ELEMENTS DU BILAN - ETAT DE LA DETTE - DETAIL DES OPERATIONS DE COUVERTURE (suite)		

A2.5 - DETAIL DES OPERATIONS DE COUVERTURE (suite)

Instruments de couverture (Pour chaque ligne, indiquer le numéro de contrat)	Référence de l'emprunt couvert	Effet de l'instrument de couverture						Catégorie d'emprunt (8)	
		Taux payé		Taux reçu (7)		Charges et produits constatés depuis l'origine du contrat		Avant opération de couverture	Après opération de couverture
		Index (5)	Niveau de taux (6)	Index	Niveau de taux	Charges c/668	Produits c/768		
Taux fixe (total)						0,00	0,00		
Taux variable (total)						2 123 940,29	22 869,68		
Crédit-Bail						1 551 420,36	22 869,68	A-1	A-1
(BCME2010-1)	20001149A (1013)	FIXE	4.02	EURIBOR 3M	0.21	108 773,61	0,00	A-1	A-1
(BCME2010-2)	(1026)	FIXE	2.35	TAM	0.12	463 746,32	0,00	A-1	A-1
Taux complexe (total)						1 238 177,33	237 368,69		
(2229687C)	MIN983563EUR/257499E UR (1032)	FIXE	4.47	TAUX STRUCTURES	1.91	1 238 177,33	237 368,69	F-6	A-1
Total						3 362 117,62	260 238,37		

(5) Indiquer l'index utilisé ou la formule de taux.

(6) Pour les emprunts à taux variable, indiquer le niveau à la date de vote du budget.

(7) A compléter si l'instrument de couverture est un swap.

(8) Catégorie d'emprunt. Exemple A-1 (cf. la classification des emprunts suivant la typologie de la circulaire IOCB1015077C du 25 juin 2010 sur les produits financiers offerts aux collectivités territoriales).

IV – ANNEXES ELEMENTS DU BILAN – ETAT DE LA DETTE AUTRES DETTES	IV A2.9
--	------------------------------

A2.9 – AUTRES DETTES

(Issues des engagements juridiques pris autres que ceux destinés à financer la prise en charge d'un emprunt)

LIBELLES	Montant initial de la dette	Dépenses de l'exercice	Dettes restantes
168751 Dettes - GFP de rattachement			
Acquisition parts BMA	1 200 000,00	1 200 000,00	0,00
26 Quai du Maroc – ancien site de la Fourrière	5 147 550,98	0,00	5 147 550,98

**IV – ANNEXES
ELEMENTS DU BILAN
METHODES UTILISEES POUR LES AMORTISSEMENTS**

**IV
A3**

A3 – AMORTISSEMENTS – METHODES UTILISEES

CHOIX DE L'ASSEMBLEE DELIBERANTE	Délibération du
Biens de faible valeur Seuil unitaire en deçà duquel les immobilisations de peu de valeur s'amortissent sur un an (article R. 2321-1 du CGCT) : 1 000 € - sauf exceptions	19/12/2011

Procédure d'amortissement (linéaire, dégressif, variable)	Catégories de biens amortis	Durée (en années)	Délibération du
Linéaire	- Véhicules légers, petits engins, matériel de propreté et de voiries Montant faible valeur : 5 000 € - Camions, véhicules industriels, gros engins Montant faible valeur : 16 000 € - Autocars, autobus Montant faible valeur : 16 000 € - Mobiliers, mobilier urbain, jeux d'enfants, matériel sportif, jalonnement, signalétique - Matériel de bureau électrique ou électronique - Matériel de radiocommunication, de téléphonie, d'audiovisuel et de sonorisation Montant faible valeur : 500 € - Instruments de musique - Petits logiciels < 15 250 EUR - Logiciels > 15 250 EUR Montant faible valeur : 16 000 € - Matériel informatique - Appareils de chauffage et de climatisation - Matériel de garage, d'ateliers, de laboratoire, de cuisine, préfabriqués et abris - Coffres-forts, armoires fortes Montant faible valeur : 5000 € - Etudes	5 ans 7 ans 10 ans 10 ans 7 ans 7 ans 12 ans 2 ans 7 ans 3 ans 15 ans 12 ans 25 ans 5 ans	19/12/2011
	- Subventions d'investissement transférées en fonctionnement (biens amortissables)	Sur la même durée que l'amortissement des biens	24/03/1997
	- Dotation aux amortissements des charges financières à répartir	Durée résiduelle des emprunts	26/10/1998

IV – ANNEXES	IV
ELEMENTS DU BILAN ETAT DES PROVISIONS	A4

A4 – ETAT DES PROVISIONS

Nature de la provision	Montant de la provision de l'exercice (1)	Date de constitution de la provision	Montant des provisions constituées au 01/01/2014	Montant total des provisions constituées	Montant des reprises	SOLDE
PROVISIONS BUDGETAIRES						
Provisions pour risques et charges (2)						
[...]						
Provisions pour dépréciation (2)						
TOTAL PROVISIONS BUDGETAIRES						
PROVISIONS SEMI-BUDGETAIRES						
Provisions. pour risques et charges (2)	1 558 881,35		619 918,69	2 178 800,04	619 918,69	1 558 881,35
Provisions. pour risques et charges	1 558 881,35		619 918,69	2 178 800,04	619 918,69	1 558 881,35
Provisions pour dépréciation (2)	199 980,10		2 587 860,01	2 787 840,11	0,00	2 787 840,11
de l'actif circulant et de créances douteuses	199 980,10	24/11/2014	2 587 860,01	2 787 840,11	0,00	2 787 840,11
TOTAL PROVISIONS SEMI-BUDGETAIRES	1 758 861,45		3 207 778,70	4 966 640,15	619 918,69	4 346 721,46

(1) Provisions nouvelles ou abondement d'une provision déjà constituée.

(2) Indiquer l'objet de la provision (exemples : provision pour litiges au titre du procès ; provisions pour dépréciation des immobilisations de l'équipement ...).

IV – ANNEXES	IV
ELEMENTS DU BILAN EQUILIBRE DES OPERATIONS FINANCIERES – DEPENSES	A6.1

DEPENSES A COUVRIR PAR DES RESSOURCES PROPRES

Art. (1)	Libellé (1)	Crédits de l'exercice (BP + BS + DM + RAR N-1)	Réalizations
DEPENSES TOTALES A COUVRIR PAR DES RESSOURCES PROPRES =A + B		23 937 139,85	23 798 401,97
16 Emprunts et dettes assimilées (A)		23 422 416,40	23 401 112,53
1631	Emprunts obligataires	0,00	0,00
1641	Emprunts en euros	22 210 000,00	22 201 112,53
1643	Emprunts en devises	0,00	0,00
16441	Opérat° afférentes à l'emprunt	0,00	0,00
1671	Avances consolidées du Trésor	0,00	0,00
1672	Emprunts sur comptes spéciaux du Trésor	0,00	0,00
1678	Autres emprunts et dettes	0,00	0,00
1681	Autres emprunts	12 416,40	0,00
1682	Bons à moyen terme négociables	0,00	0,00
1687	Autres dettes	1 200 000,00	1 200 000,00
Dépenses et transferts à déduire des ressources propres (B)		514 723,45	397 289,44
10...	<i>Reprise de dotations, fonds divers et réserves</i>		
10...	Reversement de dotations, fonds divers et réserves		
139	<i>Subv. invest. transférées cpte résultat</i>	514 723,45	397 289,44
020	Dépenses imprévues	0,00	0,00

	Op. de l'exercice I	Restes à réaliser en dépenses au 31/12	Solde d'exécution D001 de l'exercice précédent (N-1)	TOTAL II
Dépenses à couvrir par des ressources propres	23 798 401,97	66 389 809,01	72 266 955,42	162 455 166,40

(1) Détailler les chapitres budgétaires par article conformément au plan de comptes.

IV – ANNEXES	IV
ELEMENTS DU BILAN EQUILIBRE DES OPERATIONS FINANCIERES – RECETTES	A6.2

RESSOURCES PROPRES

Art. (1)	Libellé (1)	Crédits de l'exercice (BP + BS + DM + RAR N-1)	Réalizations
RECETTES (RESSOURCES PROPRES) = a + b		79 740 729,15	III 28 606 829,33
Ressources propres externes de l'année (a)		18 997 379,40	18 090 802,33
10222	FCTVA	12 200 000,00	12 203 879,00
10223	TLE	220 044,00	220 044,33
10224	Versements pour dépassement PLD	0,00	0,00
10225	Participation pour dépassement de COS	0,00	0,00
10228	Autres fonds	0,00	0,00
138	Autres subvent° invest. non transf.	0,00	0,00
26...	Participations et créances rattachées		
269	Versements à effectuer titre non libéré	978 800,00	0,00
27...	Autres immobilisations financières		
275	Dépôts et cautionnements versés	0,00	2 500,00
2762	Créances transfert droit déduct° TVA	239 120,00	304 963,00
276341	Créance Communes du GFP	140 000,00	140 000,00
2764	Créances sur personnes de droit privé	5 219 415,40	5 219 416,00
Ressources propres internes de l'année (b) (2)		60 743 349,75	10 516 027,00
15...	<i>Provisions pour risques et charges</i>		
169	<i>Primes de remboursement des obligations</i>	0,00	0,00
26...	<i>Participations et créances rattachées</i>		
27...	<i>Autres immobilisations financières</i>		
28...	<i>Amortissement des immobilisations</i>		
28031	<i>Frais d'études</i>	1 563 020,97	1 487 974,30
2804112	<i>Subv. Etat : Bâtiments, installations</i>	94 806,00	94 806,00
2804121	<i>Subv.Régions : Bien mobilier, matériel</i>	1 637,00	1 637,00
2804122	<i>Subv.Régions : Bâtiments, installations</i>	89 829,00	89 829,00
2804132	<i>Subv. Dpt : Bâtiments, installations</i>	29 642,00	29 642,00
28041412	<i>Subv.Cne GFP : Bâtiments, installations</i>	63 852,00	63 852,00
28041511	<i>GFP rat : Bien mobilier, matériel</i>	2 674,00	2 674,00
28041512	<i>GFP rat : Bâtiments, installations</i>	533 398,00	533 398,00
28041621	<i>CCAS : Bien mobilier, matériel</i>	347,00	347,00
28041622	<i>CCAS : Bâtiments, installations</i>	23 673,00	23 673,00
2804171	<i>Autres EPL : Bien mobilier, matériel</i>	62 000,00	62 000,00
2804172	<i>Autres EPL : Bâtiments, installations</i>	70 732,00	70 732,00
2804181	<i>Autres org pub - Biens mob, mat, études</i>	44 593,00	44 593,00
2804182	<i>Autres org pub - Bâtiments et installat°</i>	24 000,00	24 000,00
2804183	<i>Autres org pub-Proj infrastruct int nat.</i>	110 798,00	110 798,00
280421	<i>Privé : Bien mobilier, matériel</i>	1 206 102,71	1 206 102,71
280422	<i>Privé : Bâtiments, installations</i>	960 222,00	960 222,00
2804412	<i>Sub nat org pub - Bâtiments, installat°</i>	133 808,00	133 808,00
2804413	<i>Sub nat org pub-Proj infrastruct int nat</i>	26 791,00	26 791,00
28051	<i>Concessions et droits similaires</i>	1 327 429,67	1 325 597,41
28121	<i>Plantations d'arbres et d'arbustes</i>	21 682,66	21 682,66
28135	<i>Installations générales, agencements, ..</i>	1,98	0,00
28152	<i>Installations de voirie</i>	3,70	0,00
281571	<i>Matériel roulant</i>	666 550,41	666 550,41
281578	<i>Autre matériel et outillage de voirie</i>	9 379,20	9 379,20
28158	<i>Autres installat°, matériel et outillage</i>	274 163,99	274 163,99
28182	<i>Matériel de transport</i>	638 204,16	638 204,16
28183	<i>Matériel de bureau et informatique</i>	1 410 745,30	1 378 715,61
28184	<i>Mobilier</i>	789 483,00	768 127,35

Art. (1)	Libellé (1)	Crédits de l'exercice (BP + BS + DM + RAR N-1)	Réalisations
28185	Cheptel	10 000,00	4 767,00
28188	Autres immo. corporelles	468 756,29	461 960,20
29...	Prov. pour dépréciat° immobilisations		
39...	Prov. dépréciat° des stocks et en-cours		
481...	Charges à rép. sur plusieurs exercices		
49...	Prov. dépréc. comptes de tiers		
59...	Prov. dépréc. comptes financiers		
024	Produits des cessions d'immobilisations	24 253 442,00	0,00
021	Virement de la sect° de fonctionnement	25 831 581,71	0,00

	Opérations de l'exercice III	Restes à réaliser en recettes au 31/12	Solde d'exécution R001 de l'exercice précédent	Affectation R1068 de l'exercice précédent	TOTAL IV
Total ressources propres disponibles	28 606 829,33	98 381 054,52	0,00	36 283 904,10	163 271 787,95

	Montant	
Dépenses à couvrir par des ressources propres	II	162 455 166,40
Ressources propres disponibles	IV	163 271 787,95
Solde	V = IV - II (3)	816 621,55

(1) Les comptes 15, 169, 26, 27, 28, 29, 39, 481, 49 et 59 sont à détailler conformément au plan de comptes.

(2) Les comptes 15, 29, 39, 49 et 59 sont présentés uniquement si la commune ou l'établissement applique le régime des provisions budgétaires.

(3) Indiquer le signe algébrique.

IV – ANNEXES	IV
ELEMENTS DU BILAN ETAT DE VENTILATION DES DEPENSES ET RECETTES DES SERVICES ASSUJETTIS A LA TVA – SECTION DE FONCTIONNEMENT	A7.2.1

(Article R. 2313-3 du CGCT – Services assujettis sans faire l'objet d'un budget distinct du budget général)

secteur Auditorium (1)

A7.2.1 – SECTION DE FONCTIONNEMENT – DEPENSES

DEPENSES – MANDATS EMIS		
Article (2)	Libellé (2)	Montant
011	Charges à caractère général	0,00
012	Charges de personnel, frais assimilés	0,00
65	Autres charges de gestion courante	0,00
66	Charges financières	0,00
67	Charges exceptionnelles	0,00
68	Dotations provisions semi-budgétaires (3)	0,00
014	Atténuations de produits	0,00
Total des dépenses réelles		0,00
042	<i>Opérat° ordre transfert entre sections</i>	<i>0,00</i>
043	<i>Opérat° ordre intérieur de la section</i>	<i>0,00</i>
Total des dépenses d'ordre		0,00
TOTAL GENERAL		0,00

A7.2.1 – SECTION DE FONCTIONNEMENT – RECETTES

RECETTES – TITRES EMIS		
Article (2)	Libellé (2)	Montant
70	Produits services, domaine et ventes div	0,00
73	Impôts et taxes	0,00
74	Dotations et participations	0,00
75	Autres produits de gestion courante	1 000 000,00
752	Revenus des immeubles	1 000 000,00
76	Produits financiers	0,00
77	Produits exceptionnels	0,00
78	Reprises provisions semi-budgétaires (3)	0,00
013	Atténuations de charges	0,00
Total des recettes réelles		1 000 000,00
042	<i>Opérat° ordre transfert entre sections</i>	<i>0,00</i>
043	<i>Opérat° ordre intérieur de la section</i>	<i>0,00</i>
Total des recettes d'ordre		0,00
TOTAL GENERAL		1 000 000,00

(1) Compléter par le nom du service assujetti à la TVA.

(2) Détailler les chapitres budgétaires par article conformément au plan de comptes appliqué par le service.

(3) Si la commune ou l'établissement a opté pour les provisions semi-budgétaires.

IV – ANNEXES	IV
ELEMENTS DU BILAN ETAT DE VENTILATION DES DEPENSES ET RECETTES DES SERVICES ASSUJETTIS A LA TVA – SECTION DE FONCTIONNEMENT	A7.2.1

(Article R. 2313-3 du CGCT – Services assujettis sans faire l’objet d’un budget distinct du budget général)

secteur Boutiques des musées (1)

A7.2.1 – SECTION DE FONCTIONNEMENT – DEPENSES

DEPENSES – MANDATS EMIS		
Article (2)	Libellé (2)	Montant
011	Charges à caractère général	50 925,41
6065	Livres, disques, cassettes (bibliothèques, médiatèques)	30 925,60
6068	Autres matières et fournitures	18 490,67
6236	Catalogues et imprimés	780,00
6241	Transports de biens	729,14
012	Charges de personnel, frais assimilés	0,00
65	Autres charges de gestion courante	0,00
66	Charges financières	0,00
67	Charges exceptionnelles	0,00
68	Dotations provisions semi-budgétaires (3)	0,00
014	Atténuations de produits	0,00
Total des dépenses réelles		50 925,41
<i>042</i>	<i>Opérat° ordre transfert entre sections</i>	<i>0,00</i>
<i>043</i>	<i>Opérat° ordre intérieur de la section</i>	<i>0,00</i>
Total des dépenses d'ordre		0,00
TOTAL GENERAL		50 925,41

A7.2.1 – SECTION DE FONCTIONNEMENT – RECETTES

RECETTES – TITRES EMIS		
Article (2)	Libellé (2)	Montant
70	Produits services, domaine et ventes div	97 156,47
7088	Autres produits d'activités annexes (abonnements et ventes d'ouvrages...)	97 156,47
73	Impôts et taxes	0,00
74	Dotations et participations	0,00
75	Autres produits de gestion courante	0,00
76	Produits financiers	0,00
77	Produits exceptionnels	0,00
78	Reprises provisions semi-budgétaires (3)	0,00
013	Atténuations de charges	0,00
Total des recettes réelles		97 156,47
<i>042</i>	<i>Opérat° ordre transfert entre sections</i>	<i>0,00</i>
<i>043</i>	<i>Opérat° ordre intérieur de la section</i>	<i>0,00</i>
Total des recettes d'ordre		0,00
TOTAL GENERAL		97 156,47

(1) Compléter par le nom du service assujetti à la TVA.
 (2) Détailler les chapitres budgétaires par article conformément au plan de comptes appliqué par le service.
 (3) Si la commune ou l'établissement a opté pour les provisions semi-budgétaires.

IV – ANNEXES	IV
ELEMENTS DU BILAN ETAT DE VENTILATION DES DEPENSES ET RECETTES DES SERVICES ASSUJETTIS A LA TVA – SECTION DE FONCTIONNEMENT	A7.2.1

(Article R. 2313-3 du CGCT – Services assujettis sans faire l'objet d'un budget distinct du budget général)

secteur CCTV (1)

A7.2.1 – SECTION DE FONCTIONNEMENT – DEPENSES

DEPENSES – MANDATS EMIS		
Article (2)	Libellé (2)	Montant
011	Charges à caractère général	0,00
012	Charges de personnel, frais assimilés	0,00
65	Autres charges de gestion courante	0,00
66	Charges financières	0,00
67	Charges exceptionnelles	0,00
68	Dotations provisions semi-budgétaires (3)	0,00
014	Atténuations de produits	0,00
Total des dépenses réelles		0,00
042	<i>Opérat° ordre transfert entre sections</i>	<i>0,00</i>
043	<i>Opérat° ordre intérieur de la section</i>	<i>0,00</i>
Total des dépenses d'ordre		0,00
TOTAL GENERAL		0,00

A7.2.1 – SECTION DE FONCTIONNEMENT – RECETTES

RECETTES – TITRES EMIS		
Article (2)	Libellé (2)	Montant
70	Produits services, domaine et ventes div	0,00
73	Impôts et taxes	0,00
74	Dotations et participations	0,00
75	Autres produits de gestion courante	0,00
76	Produits financiers	0,00
77	Produits exceptionnels	0,00
78	Reprises provisions semi-budgétaires (3)	0,00
013	Atténuations de charges	0,00
Total des recettes réelles		0,00
042	<i>Opérat° ordre transfert entre sections</i>	<i>0,00</i>
043	<i>Opérat° ordre intérieur de la section</i>	<i>0,00</i>
Total des recettes d'ordre		0,00
TOTAL GENERAL		0,00

(1) Compléter par le nom du service assujetti à la TVA.

(2) Détailler les chapitres budgétaires par article conformément au plan de comptes appliqué par le service.

(3) Si la commune ou l'établissement a opté pour les provisions semi-budgétaires.

IV – ANNEXES	IV
ELEMENTS DU BILAN ETAT DE VENTILATION DES DEPENSES ET RECETTES DES SERVICES ASSUJETTIS A LA TVA – SECTION DE FONCTIONNEMENT	A7.2.1

(Article R. 2313-3 du CGCT – Services assujettis sans faire l'objet d'un budget distinct du budget général)

secteur Loyer (1)

A7.2.1 – SECTION DE FONCTIONNEMENT – DEPENSES

DEPENSES – MANDATS EMIS		
Article (2)	Libellé (2)	Montant
011	Charges à caractère général	1 039 083,78
6122	Crédit-bail mobilier	479 425,05
6125	Crédit-bail immobilier	559 658,73
012	Charges de personnel, frais assimilés	0,00
65	Autres charges de gestion courante	0,00
66	Charges financières	0,00
67	Charges exceptionnelles	0,00
68	Dotations provisions semi-budgétaires (3)	0,00
014	Atténuations de produits	0,00
Total des dépenses réelles		1 039 083,78
042	<i>Opérat° ordre transfert entre sections</i>	<i>0,00</i>
043	<i>Opérat° ordre intérieur de la section</i>	<i>0,00</i>
Total des dépenses d'ordre		0,00
TOTAL GENERAL		1 039 083,78

A7.2.1 – SECTION DE FONCTIONNEMENT – RECETTES

RECETTES – TITRES EMIS		
Article (2)	Libellé (2)	Montant
70	Produits services, domaine et ventes div	91 670,97
70323	Redevance d'occupation du domaine public communal	59 771,12
70878	Remboursement des frais par d'autres redevables	31 899,85
73	Impôts et taxes	0,00
74	Dotations et participations	0,00
75	Autres produits de gestion courante	3 540 495,26
752	Revenus des immeubles	2 285 015,38
757	Redevances versées par les fermiers et les concessionnaires	1 255 479,88
76	Produits financiers	0,00
77	Produits exceptionnels	0,00
78	Reprises provisions semi-budgétaires (3)	0,00
013	Atténuations de charges	0,00
Total des recettes réelles		3 632 166,23
042	<i>Opérat° ordre transfert entre sections</i>	<i>0,00</i>
043	<i>Opérat° ordre intérieur de la section</i>	<i>0,00</i>
Total des recettes d'ordre		0,00
TOTAL GENERAL		3 632 166,23

(1) Compléter par le nom du service assujetti à la TVA.

(2) Détailler les chapitres budgétaires par article conformément au plan de comptes appliqué par le service.

(3) Si la commune ou l'établissement a opté pour les provisions semi-budgétaires.

IV – ANNEXES	IV
ELEMENTS DU BILAN ETAT DE VENTILATION DES DEPENSES ET RECETTES DES SERVICES ASSUJETTIS A LA TVA – SECTION DE FONCTIONNEMENT	A7.2.1

(Article R. 2313-3 du CGCT – Services assujettis sans faire l'objet d'un budget distinct du budget général)

secteur activité portuaire (1)

A7.2.1 – SECTION DE FONCTIONNEMENT – DEPENSES

DEPENSES – MANDATS EMIS		
Article (2)	Libellé (2)	Montant
011	Charges à caractère général	0,00
012	Charges de personnel, frais assimilés	0,00
65	Autres charges de gestion courante	0,00
66	Charges financières	0,00
67	Charges exceptionnelles	0,00
68	Dotations provisions semi-budgétaires (3)	0,00
014	Atténuations de produits	0,00
Total des dépenses réelles		0,00
042	<i>Opérat° ordre transfert entre sections</i>	<i>0,00</i>
043	<i>Opérat° ordre intérieur de la section</i>	<i>0,00</i>
Total des dépenses d'ordre		0,00
TOTAL GENERAL		0,00

A7.2.1 – SECTION DE FONCTIONNEMENT – RECETTES

RECETTES – TITRES EMIS		
Article (2)	Libellé (2)	Montant
70	Produits services, domaine et ventes div	0,00
73	Impôts et taxes	0,00
74	Dotations et participations	0,00
75	Autres produits de gestion courante	284 739,79
758	Produits divers de gestion courante	284 739,79
76	Produits financiers	0,00
77	Produits exceptionnels	0,00
78	Reprises provisions semi-budgétaires (3)	0,00
013	Atténuations de charges	0,00
Total des recettes réelles		284 739,79
042	<i>Opérat° ordre transfert entre sections</i>	<i>0,00</i>
043	<i>Opérat° ordre intérieur de la section</i>	<i>0,00</i>
Total des recettes d'ordre		0,00
TOTAL GENERAL		284 739,79

(1) Compléter par le nom du service assujetti à la TVA.

(2) Détailler les chapitres budgétaires par article conformément au plan de comptes appliqué par le service.

(3) Si la commune ou l'établissement a opté pour les provisions semi-budgétaires.

IV – ANNEXES	IV
ELEMENTS DU BILAN	
ETAT DE VENTILATION DES DEPENSES ET RECETTES DES SERVICES ASSUJETTIS A LA TVA – SECTION DE FONCTIONNEMENT	A7.2.1

(Article R. 2313-3 du CGCT – Services assujettis sans faire l'objet d'un budget distinct du budget général)

secteur divers (1)

A7.2.1 – SECTION DE FONCTIONNEMENT – DEPENSES

DEPENSES – MANDATS EMIS		
Article (2)	Libellé (2)	Montant
011	Charges à caractère général	3 310 562,57
60623	Alimentation	166 378,61
60631	Fournitures d'entretien	2 241,09
60632	Fournitures de petit équipement	1 940,16
60636	Vêtements de travail	1 063,86
6064	Fournitures administratives	146,25
6068	Autres matières et fournitures	3 324,95
611	Contrats de prestations de services	2 990 567,35
6125	Crédit-bail immobilier	8 435,33
61558	Entretien et réparations des autres biens mobiliers	55,00
6156	Maintenance	5 806,45
6236	Catalogues et imprimés	4 639,52
6288	Autres services extérieurs	125 964,00
012	Charges de personnel, frais assimilés	588 713,02
6478	Autres charges sociales diverses	289 996,44
6488	Autres charges	298 716,58
65	Autres charges de gestion courante	0,00
66	Charges financières	0,00
67	Charges exceptionnelles	1 348 154,00
673	Titres annulés (sur exercices antérieurs)	1 348 154,00
68	Dotations provisions semi-budgétaires (3)	0,00
014	Atténuations de produits	0,00
Total des dépenses réelles		5 247 429,59
042	Opérat° ordre transfert entre sections	12 175 910,00
675	Valeurs comptables des immobilisations financières cédées	10 788 243,84
676	Différences sur réalisations (positives) transférées en investissement	1 387 666,16
043	Opérat° ordre intérieur de la section	0,00
Total des dépenses d'ordre		12 175 910,00
TOTAL GENERAL		17 423 339,59

A7.2.1 – SECTION DE FONCTIONNEMENT – RECETTES

RECETTES – TITRES EMIS		
Article (2)	Libellé (2)	Montant
70	Produits services, domaine et ventes div	2 076 076,96
70323	Redevance d'occupation du domaine public communal	2 000,00
704	Travaux	85 778,41
7064	Taxes de désinfection (service d'hygiène)	66 055,17
70688	Autres prestations de service	1 825 382,44
7078	Vente de marchandises	17 403,34
70878	Remboursement des frais par d'autres redevables	79 457,60
73	Impôts et taxes	63 733,17
7338	Autres taxes	63 733,17
74	Dotations et participations	0,00
75	Autres produits de gestion courante	3 530 857,38
752	Revenus des immeubles	10 127,94
757	Redevances versées par les fermiers et les concessionnaires	3 520 729,44
76	Produits financiers	0,00
77	Produits exceptionnels	12 181 860,00

RECETTES – TITRES EMIS		
Article (2)	Libellé (2)	Montant
775	Produits des cessions d'immobilisations	12 175 910,00
7788	Produits exceptionnels divers	5 950,00
78	Reprises provisions semi-budgétaires (3)	0,00
013	Atténuations de charges	0,00
Total des recettes réelles		17 852 527,51
042	Opérat° ordre transfert entre sections	0,00
043	Opérat° ordre intérieur de la section	0,00
Total des recettes d'ordre		0,00
TOTAL GENERAL		17 852 527,51

(1) Compléter par le nom du service assujetti à la TVA.

(2) Détailler les chapitres budgétaires par article conformément au plan de comptes appliqué par le service.

(3) Si la commune ou l'établissement a opté pour les provisions semi-budgétaires.

IV – ANNEXES	IV
ELEMENTS DU BILAN ETAT DE VENTILATION DES DEPENSES ET RECETTES DES SERVICES ASSUJETTIS A LA TVA – SECTION DE FONCTIONNEMENT	A7.2.1

(Article R. 2313-3 du CGCT – Services assujettis sans faire l'objet d'un budget distinct du budget général)

secteur stade (1)

A7.2.1 – SECTION DE FONCTIONNEMENT – DEPENSES

DEPENSES – MANDATS EMIS		
Article (2)	Libellé (2)	Montant
011	Charges à caractère général	177 567,49
6132	Locations immobilières	135 161,41
62878	Remboursements de frais à d'autres organismes	42 406,08
012	Charges de personnel, frais assimilés	0,00
65	Autres charges de gestion courante	0,00
66	Charges financières	0,00
67	Charges exceptionnelles	0,00
68	Dotations provisions semi-budgétaires (3)	0,00
014	Atténuations de produits	0,00
Total des dépenses réelles		177 567,49
042	<i>Opérat° ordre transfert entre sections</i>	<i>0,00</i>
043	<i>Opérat° ordre intérieur de la section</i>	<i>0,00</i>
Total des dépenses d'ordre		0,00
TOTAL GENERAL		177 567,49

A7.2.1 – SECTION DE FONCTIONNEMENT – RECETTES

RECETTES – TITRES EMIS		
Article (2)	Libellé (2)	Montant
70	Produits services, domaine et ventes div	0,00
73	Impôts et taxes	0,00
74	Dotations et participations	0,00
75	Autres produits de gestion courante	0,00
76	Produits financiers	0,00
77	Produits exceptionnels	0,00
78	Reprises provisions semi-budgétaires (3)	0,00
013	Atténuations de charges	0,00
Total des recettes réelles		0,00
042	<i>Opérat° ordre transfert entre sections</i>	<i>0,00</i>
043	<i>Opérat° ordre intérieur de la section</i>	<i>0,00</i>
Total des recettes d'ordre		0,00
TOTAL GENERAL		0,00

(1) Compléter par le nom du service assujetti à la TVA.

(2) Détailler les chapitres budgétaires par article conformément au plan de comptes appliqué par le service.

(3) Si la commune ou l'établissement a opté pour les provisions semi-budgétaires.

IV – ANNEXES	IV
ELEMENTS DU BILAN	
ETAT DE VENTILATION DES DEPENSES ET RECETTES DES SERVICES ASSUJETTIS A LA TVA – SECTION D'INVESTISSEMENT	A7.2.2

(Article R. 2313-3 du CGCT – Services assujettis sans faire l'objet d'un budget distinct du budget général)

secteur Auditorium(1)

A7.2.2 – SECTION D'INVESTISSEMENT - DEPENSES

DEPENSES – MANDATS EMIS		
Article (2)	Libellé (2)	Montant
10	Dotations, fonds divers et réserves	0,00
13	Subventions d'investissement	0,00
16	Emprunts et dettes assimilées	0,00
20	Immobilisations incorporelles (hors opérations.)	0,00
204	Subventions d'équipement versées (hors opérations)	50 708,00
204171	Subventions d'équipement versées aux autres établissements publics locaux - Biens mobiliers, matérie	50 708,00
21	Immobilisations corporelles (hors opérations)	4 610 924,87
2138	Autres constructions	4 521 863,02
2188	Autres immobilisations corporelles	89 061,85
22	Immobilisations reçues en affectation (hors opérations)	0,00
23	Immobilisations en cours (hors opérations)	4 380,00
2313	Constructions en cours	4 380,00
26	Participat° et créances rattachées	0,00
27	Autres immobilisations financières	0,00
Opérations d'équipement (1 ligne par opération)		
Opérations pour compte de tiers (1 ligne par opération)		
Total des dépenses réelles		4 666 012,87
040	Opérat° ordre transfert entre sections	0,00
041	Opérations patrimoniales	0,00
Total des dépenses d'ordre		0,00
TOTAL GENERAL		4 666 012,87

A7.2.2 – SECTION D'INVESTISSEMENT – RECETTES

RECETTES – TITRES EMIS		
Article (2)	Libellé (2)	Montant
10	Dotations, fonds divers et réserves	0,00
13	Subventions d'investissement	0,00
16	Emprunts et dettes assimilées	0,00
20	Immobilisations incorporelles	0,00
204	Subventions d'équipement versées	0,00
21	Immobilisations corporelles	0,00
22	Immobilisations reçues en affectation	0,00
23	Immobilisations en cours	0,00
26	Participat° et créances rattachées	0,00
27	Autres immobilisations financières	0,00
Opérations pour compte de tiers (1 ligne par opération)		
Total des recettes réelles		0,00
040	Opérat° ordre transfert entre sections	0,00
041	Opérations patrimoniales	0,00
Total des recettes d'ordre		0,00
TOTAL GENERAL		0,00

Ville de Bordeaux - Budget principal - CA - 2014

- (1) Compléter par le nom du service assujetti à la TVA.
- (2) Détailler les chapitres budgétaires par article conformément au plan de comptes appliqué par le service.

IV – ANNEXES	IV
ELEMENTS DU BILAN	
ETAT DE VENTILATION DES DEPENSES ET RECETTES DES SERVICES ASSUJETTIS A LA TVA – SECTION D'INVESTISSEMENT	A7.2.2

(Article R. 2313-3 du CGCT – Services assujettis sans faire l'objet d'un budget distinct du budget général)

secteur Boutiques des musées(1)

A7.2.2 – SECTION D'INVESTISSEMENT - DEPENSES

DEPENSES – MANDATS EMIS		
Article (2)	Libellé (2)	Montant
10	Dotations, fonds divers et réserves	0,00
13	Subventions d'investissement	0,00
16	Emprunts et dettes assimilées	0,00
20	Immobilisations incorporelles (hors opérations.)	0,00
204	Subventions d'équipement versées (hors opérations)	0,00
21	Immobilisations corporelles (hors opérations)	0,00
22	Immobilisations reçues en affectation (hors opérations)	0,00
23	Immobilisations en cours (hors opérations)	0,00
26	Participat° et créances rattachées	0,00
27	Autres immobilisations financières	0,00
Opérations d'équipement (1 ligne par opération)		
Opérations pour compte de tiers (1 ligne par opération)		
Total des dépenses réelles		0,00
040	Opérat° ordre transfert entre sections	0,00
041	Opérations patrimoniales	0,00
Total des dépenses d'ordre		0,00
TOTAL GENERAL		0,00

A7.2.2 – SECTION D'INVESTISSEMENT – RECETTES

RECETTES – TITRES EMIS		
Article (2)	Libellé (2)	Montant
10	Dotations, fonds divers et réserves	0,00
13	Subventions d'investissement	0,00
16	Emprunts et dettes assimilées	0,00
20	Immobilisations incorporelles	0,00
204	Subventions d'équipement versées	0,00
21	Immobilisations corporelles	0,00
22	Immobilisations reçues en affectation	0,00
23	Immobilisations en cours	0,00
26	Participat° et créances rattachées	0,00
27	Autres immobilisations financières	0,00
Opérations pour compte de tiers (1 ligne par opération)		
Total des recettes réelles		0,00
040	Opérat° ordre transfert entre sections	0,00
041	Opérations patrimoniales	0,00
Total des recettes d'ordre		0,00
TOTAL GENERAL		0,00

(1) Compléter par le nom du service assujetti à la TVA.

(2) Détailler les chapitres budgétaires par article conformément au plan de comptes appliqué par le service.

IV – ANNEXES	IV
ELEMENTS DU BILAN	
ETAT DE VENTILATION DES DEPENSES ET RECETTES DES SERVICES ASSUJETTIS A LA TVA – SECTION D’INVESTISSEMENT	A7.2.2

(Article R. 2313-3 du CGCT – Services assujettis sans faire l’objet d’un budget distinct du budget général)

secteur CCTV(1)

A7.2.2 – SECTION D’INVESTISSEMENT - DEPENSES

DEPENSES – MANDATS EMIS		
Article (2)	Libellé (2)	Montant
10	Dotations, fonds divers et réserves	0,00
13	Subventions d'investissement	0,00
16	Emprunts et dettes assimilées	0,00
20	Immobilisations incorporelles (hors opérations.)	9 915,75
2051	Concessions et droits similaires	9 915,75
204	Subventions d'équipement versées (hors opérations)	0,00
21	Immobilisations corporelles (hors opérations)	0,00
22	Immobilisations reçues en affectation (hors opérations)	0,00
23	Immobilisations en cours (hors opérations)	20 927 690,98
2313	Constructions en cours	20 847 828,24
238	Avances versées à des mandataires sur commandes d'immobilisations corporelles	79 862,74
26	Participat° et créances rattachées	0,00
27	Autres immobilisations financières	0,00
Opérations d'équipement (1 ligne par opération)		
Opérations pour compte de tiers (1 ligne par opération)		
Total des dépenses réelles		20 937 606,73
040	Opérat° ordre transfert entre sections	0,00
041	Opérations patrimoniales	0,00
Total des dépenses d'ordre		0,00
TOTAL GENERAL		20 937 606,73

A7.2.2 – SECTION D’INVESTISSEMENT – RECETTES

RECETTES – TITRES EMIS		
Article (2)	Libellé (2)	Montant
10	Dotations, fonds divers et réserves	0,00
13	Subventions d'investissement	6 834 065,37
1322	Subventions d'équipement non transférables - Régions	1 100 000,00
1323	Subventions d'équipement non transférables - Départements	800 000,00
1327	Subventions d'équipement non transférables - Budget communautaire et fonds structurels	4 934 065,37
16	Emprunts et dettes assimilées	0,00
20	Immobilisations incorporelles	0,00
204	Subventions d'équipement versées	0,00
21	Immobilisations corporelles	0,00
22	Immobilisations reçues en affectation	0,00
23	Immobilisations en cours	0,00
26	Participat° et créances rattachées	0,00
27	Autres immobilisations financières	0,00
Opérations pour compte de tiers (1 ligne par opération)		
Total des recettes réelles		6 834 065,37
040	Opérat° ordre transfert entre sections	0,00
041	Opérations patrimoniales	0,00
Total des recettes d'ordre		0,00
TOTAL GENERAL		6 834 065,37

(1) Compléter par le nom du service assujetti à la TVA.

(2) Détailler les chapitres budgétaires par article conformément au plan de comptes appliqué par le service.

IV – ANNEXES	IV
ELEMENTS DU BILAN	
ETAT DE VENTILATION DES DEPENSES ET RECETTES DES SERVICES ASSUJETTIS A LA TVA – SECTION D’INVESTISSEMENT	A7.2.2

(Article R. 2313-3 du CGCT – Services assujettis sans faire l’objet d’un budget distinct du budget général)

secteur Loyer(1)

A7.2.2 – SECTION D’INVESTISSEMENT - DEPENSES

DEPENSES – MANDATS EMIS		
Article (2)	Libellé (2)	Montant
10	Dotations, fonds divers et réserves	0,00
13	Subventions d'investissement	0,00
16	Emprunts et dettes assimilées	0,00
20	Immobilisations incorporelles (hors opérations.)	0,00
204	Subventions d'équipement versées (hors opérations)	30 000,00
20421	Subventions d'équipement versées aux personnes de droit privé - Biens mobiliers, matériel et études	30 000,00
21	Immobilisations corporelles (hors opérations)	0,00
22	Immobilisations reçues en affectation (hors opérations)	0,00
23	Immobilisations en cours (hors opérations)	12 692,91
2313	Constructions en cours	12 692,91
26	Participat° et créances rattachées	0,00
27	Autres immobilisations financières	0,00
Opérations d'équipement (1 ligne par opération)		
Opérations pour compte de tiers (1 ligne par opération)		
Total des dépenses réelles		42 692,91
040	Opérat° ordre transfert entre sections	0,00
041	Opérations patrimoniales	0,00
Total des dépenses d'ordre		0,00
TOTAL GENERAL		42 692,91

A7.2.2 – SECTION D’INVESTISSEMENT – RECETTES

RECETTES – TITRES EMIS		
Article (2)	Libellé (2)	Montant
10	Dotations, fonds divers et réserves	0,00
13	Subventions d'investissement	0,00
16	Emprunts et dettes assimilées	0,00
20	Immobilisations incorporelles	0,00
204	Subventions d'équipement versées	0,00
21	Immobilisations corporelles	0,00
22	Immobilisations reçues en affectation	0,00
23	Immobilisations en cours	0,00
26	Participat° et créances rattachées	0,00
27	Autres immobilisations financières	0,00
Opérations pour compte de tiers (1 ligne par opération)		
Total des recettes réelles		0,00
040	Opérat° ordre transfert entre sections	0,00
041	Opérations patrimoniales	0,00
Total des recettes d'ordre		0,00
TOTAL GENERAL		0,00

(1) Compléter par le nom du service assujetti à la TVA.

(2) Détailler les chapitres budgétaires par article conformément au plan de comptes appliqué par le service.

IV – ANNEXES	IV
ELEMENTS DU BILAN	
ETAT DE VENTILATION DES DEPENSES ET RECETTES DES SERVICES ASSUJETTIS A LA TVA – SECTION D'INVESTISSEMENT	A7.2.2

(Article R. 2313-3 du CGCT – Services assujettis sans faire l'objet d'un budget distinct du budget général)

secteur activité portuaire(1)

A7.2.2 – SECTION D'INVESTISSEMENT - DEPENSES

DEPENSES – MANDATS EMIS		
Article (2)	Libellé (2)	Montant
10	Dotations, fonds divers et réserves	0,00
13	Subventions d'investissement	0,00
16	Emprunts et dettes assimilées	0,00
20	Immobilisations incorporelles (hors opérations.)	22 087,27
2031	Frais d'études	22 087,27
204	Subventions d'équipement versées (hors opérations)	0,00
21	Immobilisations corporelles (hors opérations)	0,00
22	Immobilisations reçues en affectation (hors opérations)	0,00
23	Immobilisations en cours (hors opérations)	1 082 389,08
2313	Constructions en cours	1 082 389,08
26	Participat° et créances rattachées	0,00
27	Autres immobilisations financières	0,00
Opérations d'équipement (1 ligne par opération)		
Opérations pour compte de tiers (1 ligne par opération)		
Total des dépenses réelles		1 104 476,35
040	Opérat° ordre transfert entre sections	0,00
041	Opérations patrimoniales	0,00
Total des dépenses d'ordre		0,00
TOTAL GENERAL		1 104 476,35

A7.2.2 – SECTION D'INVESTISSEMENT – RECETTES

RECETTES – TITRES EMIS		
Article (2)	Libellé (2)	Montant
10	Dotations, fonds divers et réserves	0,00
13	Subventions d'investissement	388 703,50
1322	Subventions d'équipement non transférables - Régions	213 691,00
13251	Subventions d'équipement non transférables - GFP de rattachement	175 012,50
16	Emprunts et dettes assimilées	0,00
20	Immobilisations incorporelles	0,00
204	Subventions d'équipement versées	0,00
21	Immobilisations corporelles	0,00
22	Immobilisations reçues en affectation	0,00
23	Immobilisations en cours	0,00
26	Participat° et créances rattachées	0,00
27	Autres immobilisations financières	0,00
Opérations pour compte de tiers (1 ligne par opération)		
Total des recettes réelles		388 703,50
040	Opérat° ordre transfert entre sections	0,00
041	Opérations patrimoniales	0,00
Total des recettes d'ordre		0,00
TOTAL GENERAL		388 703,50

(1) Compléter par le nom du service assujetti à la TVA.

(2) Détailler les chapitres budgétaires par article conformément au plan de comptes appliqué par le service.

IV – ANNEXES	IV
ELEMENTS DU BILAN	
ETAT DE VENTILATION DES DEPENSES ET RECETTES DES SERVICES ASSUJETTIS A LA TVA – SECTION D’INVESTISSEMENT	A7.2.2

(Article R. 2313-3 du CGCT – Services assujettis sans faire l’objet d’un budget distinct du budget général)

secteur divers(1)

A7.2.2 – SECTION D’INVESTISSEMENT - DEPENSES

DEPENSES – MANDATS EMIS		
Article (2)	Libellé (2)	Montant
10	Dotations, fonds divers et réserves	0,00
13	Subventions d'investissement	0,00
16	Emprunts et dettes assimilées	0,00
20	Immobilisations incorporelles (hors opérations.)	0,00
204	Subventions d'équipement versées (hors opérations)	0,00
21	Immobilisations corporelles (hors opérations)	6 500 620,00
2115	Terrains bâtis	6 500 000,00
2188	Autres immobilisations corporelles	620,00
22	Immobilisations reçues en affectation (hors opérations)	0,00
23	Immobilisations en cours (hors opérations)	0,00
26	Participat° et créances rattachées	0,00
27	Autres immobilisations financières	5 147 550,98
2764	Créances sur des particuliers et autres personnes de droit privé	5 147 550,98
Opérations d'équipement (1 ligne par opération)		
Opérations pour compte de tiers (1 ligne par opération)		
Total des dépenses réelles		11 648 170,98
040	Opérat° ordre transfert entre sections	0,00
041	Opérations patrimoniales	0,00
Total des dépenses d'ordre		0,00
TOTAL GENERAL		11 648 170,98

A7.2.2 – SECTION D’INVESTISSEMENT – RECETTES

RECETTES – TITRES EMIS		
Article (2)	Libellé (2)	Montant
10	Dotations, fonds divers et réserves	0,00
13	Subventions d'investissement	0,00
16	Emprunts et dettes assimilées	5 147 550,98
168751	Autres emprunts et dettes assimilées - GFP de rattachement	5 147 550,98
20	Immobilisations incorporelles	0,00
204	Subventions d'équipement versées	0,00
21	Immobilisations corporelles	0,00
22	Immobilisations reçues en affectation	0,00
23	Immobilisations en cours	0,00
26	Participat° et créances rattachées	0,00
27	Autres immobilisations financières	3 119 416,00
2764	Créances sur des particuliers et autres personnes de droit privé	3 119 416,00
Opérations pour compte de tiers (1 ligne par opération)		
Total des recettes réelles		8 266 966,98
040	Opérat° ordre transfert entre sections	0,00
041	Opérations patrimoniales	0,00
Total des recettes d'ordre		0,00
TOTAL GENERAL		8 266 966,98

(1) Compléter par le nom du service assujetti à la TVA
 .2) Détailler les chapitres budgétaires par article conformément au plan de comptes appliqué par le service.

IV – ANNEXES	IV
ELEMENTS DU BILAN	
ETAT DE VENTILATION DES DEPENSES ET RECETTES DES SERVICES ASSUJETTIS A LA TVA – SECTION D'INVESTISSEMENT	A7.2.2

(Article R. 2313-3 du CGCT – Services assujettis sans faire l'objet d'un budget distinct du budget général)

secteur stade(1)

A7.2.2 – SECTION D'INVESTISSEMENT - DEPENSES

DEPENSES – MANDATS EMIS		
Article (2)	Libellé (2)	Montant
10	Dotations, fonds divers et réserves	0,00
13	Subventions d'investissement	0,00
16	Emprunts et dettes assimilées	0,00
20	Immobilisations incorporelles (hors opérations.)	0,00
204	Subventions d'équipement versées (hors opérations)	0,00
21	Immobilisations corporelles (hors opérations)	0,00
22	Immobilisations reçues en affectation (hors opérations)	0,00
23	Immobilisations en cours (hors opérations)	23 800,00
2313	Constructions en cours	23 800,00
26	Participat° et créances rattachées	0,00
27	Autres immobilisations financières	0,00
Opérations d'équipement (1 ligne par opération)		
Opérations pour compte de tiers (1 ligne par opération)		
Total des dépenses réelles		23 800,00
040	Opérat° ordre transfert entre sections	0,00
041	Opérations patrimoniales	0,00
Total des dépenses d'ordre		0,00
TOTAL GENERAL		23 800,00

A7.2.2 – SECTION D'INVESTISSEMENT – RECETTES

RECETTES – TITRES EMIS		
Article (2)	Libellé (2)	Montant
10	Dotations, fonds divers et réserves	0,00
13	Subventions d'investissement	27 100 000,00
1321	Subventions d'équipement non transférables - Etat et établissements nationaux	19 600 000,00
1322	Subventions d'équipement non transférables - Régions	5 000 000,00
13251	Subventions d'équipement non transférables - GFP de rattachement	2 500 000,00
16	Emprunts et dettes assimilées	0,00
20	Immobilisations incorporelles	0,00
204	Subventions d'équipement versées	0,00
21	Immobilisations corporelles	0,00
22	Immobilisations reçues en affectation	0,00
23	Immobilisations en cours	0,00
26	Participat° et créances rattachées	0,00
27	Autres immobilisations financières	0,00
Opérations pour compte de tiers (1 ligne par opération)		
Total des recettes réelles		27 100 000,00
040	Opérat° ordre transfert entre sections	0,00
041	Opérations patrimoniales	0,00
Total des recettes d'ordre		0,00
TOTAL GENERAL		27 100 000,00

(1) Compléter par le nom du service assujetti à la TVA.

(2) Détailler les chapitres budgétaires par article conformément au plan de comptes appliqué par le service.

IV - ANNEXES	IV
ELEMENTS DU BILAN	
DETAILS DES OPERATIONS POUR COMPTE DE TIERS	A9

	Cumul des réalisations avant l'exercice	Sur l'exercice				Cumul des réalisations
		Crédits ouverts	Réalisations	Restes à réaliser	Op. à annuler	
DEPENSES REELLES 454104						
Travaux d'office - surveillance administrative	130 155,92	156 913,05	47 068,02	109 845,03	0,00	177 223,94
RECETTES REELLES 454204						
Financement par le mandant et d'autres tiers	52 508,29	157 135,51	1 175,23	155 960,28	0,00	53 683,52
Financement par le mandataire	58 951,07					
Financement par emprunt à la charge du tiers						

	Cumul des réalisations avant l'exercice	Sur l'exercice				Cumul des réalisations
		Crédits ouverts	Réalisations	Restes à réaliser	Op. à annuler	
DEPENSES REELLES 454105						
Travaux d'office - hygiène et sécurité	115 551,66	230 000,00	8 637,33	221 362,67	0,00	124 188,99
RECETTES REELLES 454205						
Financement par le mandant et d'autres tiers	116 436,70	230 000,00	7 752,29	221 362,67	885,04	124 188,99
Financement par le mandataire						
Financement par emprunt à la charge du tiers						

	Cumul des réalisations avant l'exercice	Sur l'exercice				Cumul des réalisations
		Crédits ouverts	Réalisations	Restes à réaliser	Op. à annuler	
DEPENSES REELLES 454106						
Travaux d'office - ravalement	3 829,65	176 170,35	0,00	0,00	176 170,35	3 829,65
RECETTES REELLES 454206						
Financement par le mandant et d'autres tiers	3 829,65	0,00	0,00	0,00	0,00	3 829,65
Financement par le mandataire						
Financement par emprunt à la charge du tiers						

	Cumul des réalisations avant l'exercice	Sur l'exercice				Cumul des réalisations
		Crédits ouverts	Réalisations	Restes à réaliser	Op. à annuler	
DEPENSES REELLES 458115						
CUB centre historique d'agglomération	455 897,00	33 736,00	0,00	0,00	33 736,00	455 897,00
RECETTES REELLES 458215						
Financement par le mandant et d'autres tiers	455 897,00	33 736,00	0,00	0,00	33 736,00	455 897,00
Financement par le mandataire						
Financement par emprunt à la charge du tiers						

	Cumul des réalisations avant l'exercice	Sur l'exercice				Cumul des réalisations
		Crédits ouverts	Réalisations	Restes à réaliser	Op. à annuler	
DEPENSES REELLES 458118						
Dispositif Lutte contre la précarité énergétique	47 100,00	52 900,00	10 600,00	42 300,00	0,00	57 700,00
RECETTES REELLES 458218						
Financement par le mandant et d'autres tiers	100 000,00	0,00	0,00	0,00	0,00	100 000,00
Financement par le mandataire						
Financement par emprunt à la charge du tiers						

	Cumul des réalisations avant l'exercice	Sur l'exercice				Cumul des réalisations
		Crédits ouverts	Réalisations	Restes à réaliser	Op. à annuler	
DEPENSES REELLES 458119						
OUC Commerces et artisanat	149 483,42	254 594,58	44 306,15	112 867,80	97 420,63	193 789,57
RECETTES REELLES 458219						
Financement par le mandant et d'autres tiers	200 250,00	95 108,00	14 079,37	81 028,63	0,00	214 329,37
Financement par le mandataire						
Financement par emprunt à la charge du tiers						

	Cumul des réalisations avant l'exercice	Sur l'exercice				Cumul des réalisations
		Crédits ouverts	Réalisations	Restes à réaliser	Op. à annuler	
DEPENSES REELLES 458120						
Aménagement espace St Michel	1 028 469,05	7 931 522,64	6 850 653,45	1 080 869,19	0,00	7 879 122,50
RECETTES REELLES 458220						
Financement par le mandant et d'autres tiers	5 000 000,00	3 960 000,00	3 385 000,00	575 000,00	0,00	8 385 000,00
Financement par le mandataire						
Financement par emprunt à la charge du tiers						

	Cumul des réalisations avant l'exercice	Sur l'exercice				Cumul des réalisations
		Crédits ouverts	Réalisations	Restes à réaliser	Op. à annuler	
DEPENSES REELLES 458121						
Plan campus - Participation Université	0,00	1 000 000,00	0,00	1 000 000,00	0,00	0,00
RECETTES REELLES 458221						
Financement par le mandant et d'autres tiers	1 000 000,00	0,00	0,00	0,00	0,00	1 000 000,00
Financement par le mandataire						
Financement par emprunt à la charge du tiers						

	Cumul des réalisations avant l'exercice	Sur l'exercice				Cumul des réalisations
		Crédits ouverts	Réalisations	Restes à réaliser	Op. à annuler	
DEPENSES REELLES 458122						
PNRQAD Bx recentre OPAH RU part. CUB	2 000,00	84 200,00	14 070,00	70 130,00	0,00	16 070,00
RECETTES REELLES 458222						
Financement par le mandant et d'autres tiers	2 000,00	84 200,00	14 070,00	70 130,00	0,00	16 070,00
Financement par le mandataire						
Financement par emprunt à la charge du tiers						

	Cumul des réalisations avant l'exercice	Sur l'exercice				Cumul des réalisations
		Crédits ouverts	Réalisations	Restes à réaliser	Op. à annuler	
DEPENSES REELLES 458124						
Plan campus - Participation CUB	0,00	1 000 000,00	0,00	1 000 000,00	0,00	0,00
RECETTES REELLES 458224						
Financement par le mandant et d'autres tiers	1 000 000,00	0,00	0,00	0,00	0,00	1 000 000,00
Financement par le mandataire						
Financement par emprunt à la charge du tiers						

	Cumul des réalisations avant l'exercice	Sur l'exercice				Cumul des réalisations
		Crédits ouverts	Réalisations	Restes à réaliser	Op. à annuler	
DEPENSES REELLES 458125						
Aménagement de la place André Meunier - Participation de la CUB	0,00	98 400,00	0,00	98 400,00	0,00	0,00
RECETTES REELLES 458225						
Financement par le mandant et d'autres tiers	0,00	98 400,00	0,00	98 400,00	0,00	0,00
Financement par le mandataire						
Financement par emprunt à la charge du tiers						

IV – ANNEXES	IV
ELEMENTS DU BILAN VARIATION DU PATRIMOINE (article R. 2313-3 du CGCT) – ENTREES	A10.1

A10.1 – ETAT DES ENTREES D'IMMOBILISATIONS

Modalités et date d'acquisition	Désignation du bien	Valeur d'acquisition (coût historique)	Cumul des amortissements	Durée de l'amortissement
Acquisitions à titre onéreux				
	2013O00138 - AMO dynamisation du réseau 2013	0,00	0,00	5
01/01/2014	2014M00178 - Switchs	22 874,36	0,00	3
01/01/2014	2014M00283 - Ouvrages Hatier CM1 et CM2(Euromaths)	357,00	0,00	1
01/01/2014	2014S00001 - Subvention d'équip. personnes de droit privé 2014	4 609 364,52	0,00	15
01/01/2014	2014S00005 - Subventions autres ets pub locaux mobiliers 2014	90 708,00	0,00	5
02/01/2014	2014M00105 - Hôtel de Ville - Matériels divers	11 923,48	0,00	1
06/01/2014	2014M00001 - Vélo PIBAL	182 020,28	0,00	1
06/01/2014	2014M00003 - Piscines - Matériels	63 187,64	0,00	3
06/01/2014	2014M00004 - Matériels informatique et téléphonique	6 209,78	0,00	3
06/01/2014	2014M00005 - Ecoles - Matériels	308 767,52	0,00	3
06/01/2014	2014M00160 - Bibliothèques - Matériels divers	130 071,04	0,00	1
06/01/2014	2014M00114 - ACCESSOIRES POUR INSTRUMENTS DE MUSIQUE	1 237,86	0,00	1
07/01/2014	2014M00009 - Poste numérique, ip, dect, autocom,licence	113 152,83	0,00	1
07/01/2014	2014M00011 - Bibliothèque Mériadeck - Matériels	54 043,70	0,00	3
07/01/2014	2014M00014 - Ordinateurs divers	9 173,66	0,00	3
07/01/2014	2014M00015 - Reprographie - Matériel divers	29 777,64	0,00	3
07/01/2014	2014M00016 - Station de travail + écran	20 633,99	0,00	3
07/01/2014	2014M00017 - Lycée horticole - Matériels divers	2 140,78	0,00	3
07/01/2014	2014M00018 - Police municipale - Matériels divers	17 437,69	0,00	3
07/01/2014	2014M00019 - station écoute cd bib bx lac	1 961,80	0,00	7
07/01/2014	2014M00020 - station écoute cd bib bacalan	5 091,07	0,00	1
08/01/2014	2014M00021 - Meubles sur roulettes	644,49	0,00	1
08/01/2014	2014M00025 - Meuble rangement	1 128,75	0,00	1
08/01/2014	2014M00026 - paravent	119,00	0,00	1
08/01/2014	2014M00027 - meubles bas de cuisine + paravent bq tristan	290,98	0,00	1
08/01/2014	2014M00028 - totem + panneaux suspendus bq mirmont	1 625,96	0,00	1
08/01/2014	2014M00029 - matériel électroménager + meubles agencement bq mi	860,22	0,00	1
08/01/2014	2014M00030 - casques + chargeurs bq tristan	490,46	0,00	1
08/01/2014	2014M00031 - bornes d'information mk	290,63	0,00	1
08/01/2014	2014M00032 - TABLEAUX BLANCS	1 508,63	0,00	1
08/01/2014	2014M00034 - Ordinateurs portables Toshiba	18 930,58	0,00	3
08/01/2014	2014M00035 - Ateliers seniors - Matériels divers	11 234,49	0,00	1
08/01/2014	2014M00036 - CAPC - Matériels divers	3 892,76	0,00	3
08/01/2014	2014M00037 - Sports - Matériels divers	10 409,70	0,00	1
09/01/2014	2014M00038 - Combiné de sonorisation Philips AZ P6	305,94	0,00	1
09/01/2014	2014M00039 - Table et piste graphique	430,02	0,00	1
09/01/2014	2014M00040 - Cartonier pour maternelle béchade	167,10	0,00	1
09/01/2014	2014M00041 - Meuble et surmeuble pour maternelle Pins francs	520,39	0,00	1
09/01/2014	2014M00044 - Autres collections et oeuvres d'art	650 598,34	0,00	0
10/01/2014	2014M00012 - sièges et tables bq st augustin	42 000,00	0,00	1
13/01/2014	2014M00045 - VITRINE CHABAN DELMAS	2 589,51	0,00	10
13/01/2014	2014M00046 - Bassons Amati-Rodewald Enfants	13 390,42	0,00	12
13/01/2014	2014M00047 - Machine RIEGER à gratter la pointe	1 880,00	0,00	12
13/01/2014	2014M00048 - LIVRES DIVERS VACLAV HAVEL	14,01	0,00	1
13/01/2014	2014M00050 - CLIMATISATION HANGAR G2	15 000,00	0,00	15
13/01/2014	2014M00052 - MATERIEL SPORTS SALLE DES PEUPLIERS	5 899,51	0,00	10

Modalités et date d'acquisition	Désignation du bien	Valeur d'acquisition (coût historique)	Cumul des amortissements	Durée de l'amortissement
13/01/2014	2014M00055 - Décompacteur marque WIEDENMAN ref:XP6-GAMME LOURDE	23 534,89	0,00	7
14/01/2014	2014M00056 - Achat d'un ring - salle combat piscine grand-parc	8 571,73	0,00	10
14/01/2014	2014M00058 - Panneaux emailés et tableaux simples	1 097,93	0,00	1
14/01/2014	2014M00059 - équipement mobilier lycée horticole	27 446,96	0,00	1
14/01/2014	2014M00060 - TONDEUSE	5 916,28	0,00	7
14/01/2014	2014M00061 - BAC STADE BEL AIR	995,67	0,00	1
14/01/2014	2014M00062 - GOUPIL G3-NKS/RDC LONG	22 575,38	0,00	7
15/01/2014	2014M00063 - SECHE DESSIN MURAL	160,10	0,00	1
15/01/2014	2014M00065 - Coupes pain électriques sur socle	3 827,20	0,00	12
15/01/2014	2014M00066 - Bac à livres	342,64	0,00	1
15/01/2014	2014M00067 - Plantations Jardin Public	4 296,04	0,00	1
15/01/2014	2014M00071 - Coussin tapis de regroupement	1 849,47	0,00	10
15/01/2014	2014M00072 - GOUPIL G3-NKS/RDC LONG	21 025,04	0,00	7
15/01/2014	2014M00073 - GOUPIL G3-NKS/RDC LONG	21 025,02	0,00	7
15/01/2014	2014M00075 - Reflex numerique canon EOS 1100D objectif EF-S 18-	453,34	0,00	1
15/01/2014	2014M00076 - VELO GITANE CLASSIC Blanc	298,87	0,00	1
15/01/2014	2014M00077 - Végétalisation Place Puy Paulin	867,66	0,00	1
15/01/2014	2014M00078 - VELO GITANE CLASSIC Blanc	298,88	0,00	1
15/01/2014	2014M00080 - Sèche dessins mural	160,10	0,00	1
15/01/2014	2014M00085 - BOITES DE CLASSEMENT	61 295,86	0,00	1
16/01/2014	2014M00087 - Achats de tables et fauteuil	3 789,21	0,00	1
16/01/2014	2014M00088 - VELO GITANE PIXEL NOIR	268,88	0,00	1
16/01/2014	2014M00090 - Divers bâtiments mise en place extincteurs et plan	35 054,62	0,00	15
16/01/2014	2014M00095 - Matériels divers	422 472,06	0,00	1
17/01/2014	2014M00158 - Bornes wifi	12 207,36	0,00	1
17/01/2014	2014M00159 - Matteotti - Matériels divers	684,56	0,00	1
20/01/2014	2014M00094 - PANNEAU + VITRINE COLETTE BESSON	2 712,56	0,00	10
21/01/2014	2014M00096 - Minipelle et marteau adaptable sur mini-pelle	44 769,10	0,00	7
21/01/2014	2014M00097 - Rayonnage bq st augustin	55 559,95	0,00	1
21/01/2014	2014M00098 - Fournitures pédagogiques	340,00	0,00	1
22/01/2014	2014M00099 - Chevalet double	119,47	0,00	1
22/01/2014	2014M00100 - JEUX JOUETS tondeuses a gazon sonore	60,80	0,00	1
22/01/2014	2014M00101 - MEUBLE DE RANGEMENT	554,24	0,00	1
22/01/2014	2014M00103 - Petits matériels	996,62	0,00	1
22/01/2014	2014M00104 - MEUBLES ENFANTS	530,43	0,00	1
23/01/2014	2014M00106 - JEUX ENFANTS Bac transparent	177,66	0,00	1
23/01/2014	2014M00111 - FOUR MICRO-ONDES	244,74	0,00	1
23/01/2014	2014M00112 - Fauteuil allaitement	159,41	0,00	1
23/01/2014	2014M00113 - Cafetières	231,07	0,00	1
23/01/2014	2014M00128 - Musées - Matériels divers	29 525,07	0,00	3
24/01/2014	2014M00121 - Conteneur pour le stade Maginot	5 196,62	0,00	10
24/01/2014	2014M00122 - Conteneur pour le stade Alfred Danely	4 305,60	0,00	10
27/01/2014	2014M00119 - plateforme	944,03	0,00	1
27/01/2014	2014M00120 - Echafaudage starlium	8 131,60	0,00	5
27/01/2014	2014M00123 - MATERIELS SCENIQUES,D'ECLAIRAGE ET DE DISTRIBUTION	2 364,37	0,00	1
27/01/2014	2014M00126 - siège de Mme Rougerie	434,71	0,00	1
27/01/2014	2014M00127 - Mobilier d'accueil pour le DACI	52 726,89	0,00	10
28/01/2014	2014M00152 - Reflectomètre	9 815,57	0,00	3
28/01/2014	2014M00131 - stations émetteurs - récepteurs - casques mk musiq	2 314,26	0,00	1
28/01/2014	2014M00132 - MATERIELS DE CUISINE	10 285,60	0,00	1
28/01/2014	2014M00133 - MATERIELS DE CUISINE	4 413,24	0,00	1
28/01/2014	2014M00134 - MOBILIER POUR PETITE ENFANCE,ECOLES,CLUB SENIORS,L	456,00	0,00	1
28/01/2014	2014M00135 - MOBILIER POUR PETITE ENFANCE 8 GALETES PVC-SAC	337,99	0,00	1

Modalités et date d'acquisition	Désignation du bien	Valeur d'acquisition (coût historique)	Cumul des amortissements	Durée de l'amortissement
28/01/2014	2014M00136 - Chambre froide Porte pivotante	6 314,88	0,00	12
28/01/2014	2014M00137 - pupitres pour reliures	478,40	0,00	1
28/01/2014	2014M00138 - MOBILIER POUR PETITE ENFANCE, ECOLES, CLUB SENIORS, L	834,86	0,00	1
28/01/2014	2014M00139 - Aspirateur Dry CAPC	241,34	0,00	1
28/01/2014	2014M00140 - enceintes	301,75	0,00	1
28/01/2014	2014M00141 - Banc assise 3 lames sans dossier	503,64	0,00	1
28/01/2014	2012O00149 - CIAP-Etude de Faisabilité	0,00	0,00	5
28/01/2014	2012O00149 - CIAP-Etude de Faisabilité	0,00	0,00	5
28/01/2014	2012O00275 - Etude salle du Grand Parc	0,00	0,00	5
28/01/2014	2012O00275 - Etude salle du Grand Parc	0,00	0,00	5
28/01/2014	2013B00374 - MATERNELLE FIEFFE	132 519,75	0,00	0
28/01/2014	2013B00411 - Salle des Fêtes du Grand Parc	211 551,80	0,00	0
28/01/2014	2013O00011 - MISSION MAITRISE D'OEUVRE TECHNIQUE (CVC ET ELECTR	0,00	0,00	5
28/01/2014	2013O00011 - MISSION MAITRISE D'OEUVRE TECHNIQUE (CVC ET ELECTR	0,00	0,00	5
28/01/2014	2013O00017 - Bibliothèque Mériadeck-expertise technique	0,00	0,00	5
28/01/2014	2013O00017 - Bibliothèque Mériadeck-expertise technique	0,00	0,00	5
28/01/2014	2013O00062 - Centrale d'Energie Bordeaux	0,00	0,00	5
28/01/2014	2013O00062 - Centrale d'Energie Bordeaux	0,00	0,00	5
28/01/2014	2013O00066 - PATINOIRE MERIADECK	0,00	0,00	5
28/01/2014	2013O00066 - PATINOIRE MERIADECK	0,00	0,00	5
28/01/2014	2013O00074 - Biblio Mériadeck étude faisabilité	0,00	0,00	5
28/01/2014	2013O00074 - Biblio Mériadeck étude faisabilité	0,00	0,00	5
28/01/2014	2013O00137 - Maison Polyvalente Ginko-Etude	0,00	0,00	5
28/01/2014	2013O00137 - Maison Polyvalente Ginko-Etude	0,00	0,00	5
29/01/2014	2014M00142 - MATERIELS SCENIQUES, D'ECLAIRAGE ET DE DISTRIBUTION	4 316,36	0,00	1
29/01/2014	2014M00143 - GROUPE ELECTROGENE MONO 2000W	4 843,80	0,00	7
29/01/2014	2014M00144 - CHAUFFAGE AIR PULSE	3 946,20	0,00	15
30/01/2014	2014M00149 - Table Bermudes Mat Nuyens classe n°5	100,75	0,00	1
30/01/2014	2014M00150 - Accessoires TETRA	22 764,40	0,00	1
30/01/2014	2014M00151 - MODULE ENFANTS	617,21	0,00	1
30/01/2014	2014M00153 - MATERIELS SCENIQUES, D'ECLAIRAGE ET DE DISTRIBUTION	9 006,32	0,00	1
30/01/2014	2014M00154 - RAMPE DE CHARGEMENT	293,07	0,00	1
30/01/2014	2014M00146 - CENTRALE DE DETECTION POUR ALARME	5 250,44	0,00	7
30/01/2014	2014M00147 - Gsm, nokia, samsung, iphone, clé3G	35 413,83	0,00	1
31/01/2014	2014M00155 - TABLEAU CHRONOMETRAGE STADE CHABAN DELMAS	6 228,77	0,00	10
31/01/2014	2014M00156 - Enregistreurs de température	819,26	0,00	7
31/01/2014	2014M00157 - Enregistreur de température	4 917,40	0,00	7
31/01/2014	2014M00205 - IDPA	17 872,21	0,00	1
31/01/2014	2014M00221 - Achat de Tableau Simple CCE	287,40	0,00	1
03/02/2014	2014M00162 - Charretton avec ridelles	950,82	0,00	1
03/02/2014	2014M00163 - Armoire pour le saf Caudéran	858,18	0,00	1
03/02/2014	2014M00168 - Prestations diverses	709,80	0,00	7
03/02/2014	2014M00169 - matériel audiovisuel st augustin	7 017,03	0,00	1
04/02/2014	2014M00170 - fabrication structure bq mirmont	910,16	0,00	1
04/02/2014	2014M00171 - EOWAVE MIDISOLUTIONS ROLAND	301,20	0,00	1
04/02/2014	2014M00172 - POTEAUX ET PORTOIRS mk mimas	3 909,60	0,00	1
04/02/2014	2014M00174 - ARMOIRE FROIDE	1 338,00	0,00	12
04/02/2014	2014M00175 - Support pour l'exposition "Esprit des Bois"	13 993,20	0,00	1
04/02/2014	2014M00176 - Mobilier divers	11 990,54	0,00	1
05/02/2014	2014M00179 - Pavoisement pose et dépose de pavillon	200,57	0,00	1
05/02/2014	2014M00180 - coffre en plastique	72,47	0,00	1
06/02/2014	2014M00181 - MOBILIER POUR PETITE ENFANCE, ECOLES	309,90	0,00	1

Modalités et date d'acquisition	Désignation du bien	Valeur d'acquisition (coût historique)	Cumul des amortissements	Durée de l'amortissement
06/02/2014	2014M00183 - MOBILIER POUR PETITE ENFANCE, ECOLES, CLUB SENIORS, L	4 158,49	0,00	10
10/02/2014	2014M00185 - MATERIELS ELECTROPORTATIFS SUR BATTERIE	1 179,08	0,00	5
10/02/2014	2014M00186 - sièges de travail pour divers services	2 321,91	0,00	1
11/02/2014	2014M00188 - CHARIOT INDOOR/OUTDOOR	240,23	0,00	1
11/02/2014	2014M00189 - SANGLE	9 350,18	0,00	1
11/02/2014	2014M00195 - 1 chevalet collectif pour école MATERNELLE BECK	498,97	0,00	1
11/02/2014	2014M00197 - Fauteuils pour le CVPU PM	2 134,30	0,00	1
11/02/2014	2014M00198 - 1 Grand Meuble à case-Bouleau pour ELT BENAUGE Cla	395,74	0,00	1
11/02/2014	2014M00199 - vestiaire DLSI	676,34	0,00	1
12/02/2014	2014M00206 - siège + armoire bq mirmont	407,51	0,00	1
12/02/2014	2014M00207 - panneaux signalétique mk	1 034,54	0,00	12
13/02/2014	2014M00211 - Fourniture de mats pour les marchés de plein air	5 309,04	0,00	1
13/02/2014	2014M00212 - ACQUISITION DE MATERIEL SPORTIF brun handball	231,07	0,00	1
14/02/2014	2014M00214 - CRECHE MAGENDIE JEUX JOUETS	83,66	0,00	1
17/02/2014	2014M00216 - EQUIPEMENTS SCENIQUES ET FESTIFS - LOT 1 CHAPITEAU	682,08	0,00	1
17/02/2014	2014M00217 - VELO GITANE Pixel 2014	302,25	0,00	1
18/02/2014	2014M00227 - LINGE POUR LA RESTRUCTURATION	215,15	0,00	1
18/02/2014	2014M00228 - CRECHE GRAND PARC MATERIEL AUDIO	341,60	0,00	1
19/02/2014	2014M00231 - Bac de rétention à poser	1 202,78	0,00	10
20/02/2014	2014M00238 - POPULUS NIGRA GARONNE	2 442,54	0,00	1
21/02/2014	2013O00160 - REALISATION PLAN PR LA REVISION DU SECTEUR SAUVEGA	39 169,00	0,00	5
24/02/2014	2014M00250 - Téléviseurs	1 024,30	0,00	7
24/02/2014	2014M00252 - MAD-Fourniture de mousse	597,31	0,00	1
24/02/2014	2014M00254 - four micro-ondes	120,34	0,00	1
24/02/2014	2014M00255 - Tables et chaises marque Fermob modele Luxembourg	2 561,21	0,00	1
24/02/2014	2014S00009 - PSMV	250 000,00	0,00	4
25/02/2014	2014M00256 - TRANSMETTEUR CONVERTISSEUR DE PUISSANCE	804,00	0,00	1
25/02/2014	2014M00257 - Rayonnage à bacs	2 274,79	0,00	1
26/02/2014	2014F00001 - Les jardins des remparts	23 926,23	0,00	0
26/02/2014	2014M00258 - ACQUISITION VIBRAPHONE	5 418,06	0,00	12
27/02/2014	2014M00262 - sèche-dessins Lise pour mat. Jean Cocteau	113,90	0,00	1
27/02/2014	2014M00263 - Compresseur Frigorifique	8 988,94	0,00	15
28/02/2014	2014M00264 - MATERIELS ELECTROMENAGERS COURANTS	4 591,66	0,00	12
28/02/2014	2014M00266 - MARINE MEUBLE 30 CASES 3 COLONNES BEIGE	363,39	0,00	1
28/02/2014	2014M00267 - MOBILIER POUR PETITE ENFANCE, ECOLES, CLUB SENIOR	1 917,55	0,00	10
28/02/2014	2014M00268 - Mobilier LAFUMA (AGORA)	9 997,72	0,00	1
28/02/2014	2014M00320 - CIAP - Matériels divers	26 707,57	0,00	3
03/03/2014	2014M00269 - BUTS DE FOOTBALL COLETTE BESSON	4 045,44	0,00	10
04/03/2014	2014M00270 - FOURNITURE BUTS + FILETS COLETTE BESSON	2 022,72	0,00	10
04/03/2014	2014M00271 - FOURNITURE BUTS FOOTBALL + FILETS	2 022,72	0,00	10
04/03/2014	2014M00272 - ETABLIS MAGASIN MUTUALISE MUNICIPAL	5 835,62	0,00	1
04/03/2014	2014M00287 - Ecran avec pied	9 823,44	0,00	3
05/03/2014	2014M00273 - 15 plaques alu, 15 cadres déca droits de l'homme	2 268,00	0,00	1
06/03/2014	2014M00276 - VOITURETTE ELECTRIQUE POUR TEST BUTS	16 800,00	0,00	10
06/03/2014	2014M00277 - Table à langer	383,04	0,00	1

Modalités et date d'acquisition	Désignation du bien	Valeur d'acquisition (coût historique)	Cumul des amortissements	Durée de l'amortissement
06/03/2014	2014M00278 - ARMEN SAUTEUSE 50 GAZ	7 740,00	0,00	12
06/03/2014	2014S00010 - PNRQAD suivi animation 3e année 1er ac	8 640,00	0,00	5
07/03/2014	2014M00284 - Pavoisement écoles (Pavillons Europe et France)	2 820,30	0,00	1
07/03/2014	2014M00285 - VELO GITANE CLASSIC	246,00	0,00	1
07/03/2014	2014M00286 - camera inspection Borescope	541,26	0,00	7
07/03/2014	2014M00288 - mobilier (bureaux,fauteuils,chaises)	2 740,77	0,00	1
10/03/2014	2014M00444 - Plantes	659,30	0,00	1
10/03/2014	2014M00289 - ARMOIRE, CAISSON, ARMOIRE MAIRIE BORDEAUX ENTRESOL	14 251,67	0,00	1
11/03/2014	2014M00290 - Chariots de service Inox et chariots de transport	6 480,00	0,00	10
11/03/2014	2014M00296 - Présentoir ALTUGLAS	450,00	0,00	1
12/03/2014	2014M00297 - Pavoisement écoles (plaques Alu. "Liberté Egalité	5 140,80	0,00	10
12/03/2014	2014M00298 - TABLE MULTIFONCTION, CHAISES, GRILLE, POTELET A SA	25 332,58	0,00	1
12/03/2014	2014M00299 - GRILLE EXPO'COM	979,20	0,00	1
12/03/2014	2014M00300 - BARRIERE SAMIA B-19 GALVA	17 640,00	0,00	1
12/03/2014	2014M00301 - Pavoisement des écoles en Pavillon "France" et "CE	6 955,97	0,00	10
13/03/2014	2014M00310 - CRECHE GRAND PARC TABLEAUX	358,63	0,00	1
13/03/2014	2014M00311 - TENTES PLIANTES Pack ZP 5X5	14 134,02	0,00	12
13/03/2014	2014M00312 - sac de frappe	1 005,48	0,00	10
13/03/2014	2014M00313 - Chariots de manutention	4 308,00	0,00	1
13/03/2014	2014M00314 - POMPES RELEVAGE + TUYAU REFOULEMENT	3 576,00	0,00	12
14/03/2014	2014M00316 - Pochoirs métalliques - DLA1 LASER	332,21	0,00	1
14/03/2014	2014M00319 - BOUEES GARONNE	1 713,54	0,00	1
17/03/2014	2014M00322 - ARBRES DESTINES A LA CREATION ET L'ENTRETIEN	52 361,42	0,00	1
18/03/2014	2014M00323 - FONTAINE BIOLOGIQUE	3 491,95	0,00	12
18/03/2014	2014M00324 - Mobilier divers	1 124,54	0,00	1
18/03/2014	2014M00325 - Chalets modèle gris à toits plats	45 720,00	0,00	12
18/03/2014	2014M00344 - Maison du projet	2 210,38	0,00	3
18/03/2014	2014S00012 - Subvention 2014 CCAS Batiment	5 795,88	0,00	15
19/03/2014	2014M00326 - 20 lits superposés métalliques et 40 matelas Antil	6 551,76	0,00	1
19/03/2014	2014M00327 - Destructeur de documents HSM Securio B24C	487,24	0,00	1
19/03/2014	2014M00328 - ABRI DE TOUCHE TERRAIN 24 COLETTE BESSON	3 801,90	0,00	10
19/03/2014	2014M00329 - ABRI DE TOUCHE TERRAIN 14 COLETTE BESSON	3 801,90	0,00	10
19/03/2014	2014M00330 - MOBILIERS POINT INFOS LA BENAUGE	7 295,84	0,00	1
20/03/2014	2014M00345 - Appareil Photo Numérique	2 961,96	0,00	1
21/03/2014	2014M00331 - Conservatoire - Matériels divers	1 212,34	0,00	1
21/03/2014	2014M00332 - Barriere SAMIA B-19 Galva	6 599,65	0,00	1
24/03/2014	2014M00333 - MONOBROSSE	936,54	0,00	1
24/03/2014	2014M00334 - Perceuse visseuse	226,06	0,00	1
25/03/2014	2014M00335 - Pavoisement des écoles	2 368,82	0,00	1
25/03/2014	2014M00336 - CHARIOTS	661,37	0,00	1
25/03/2014	2014M00337 - Pavoisement des écoles	3 181,01	0,00	1
25/03/2014	2014M00338 - ARTICLES POUR LA PROTECTION DU PATRIMOINE	21 962,52	0,00	1
25/03/2014	2014M00339 - Petit matériel chauffant	417,94	0,00	1
25/03/2014	2014M00340 - Matériel SST	2 914,34	0,00	1
27/03/2014	2014S00015 - 2014 Subventions aux Autres EPL - Bâtiments	372 931,45	0,00	15
28/03/2014	2014M00342 - Ecrans TV SAMSUNG	5 479,61	0,00	7
28/03/2014	2014S00016 - Subventions 2014 équipement autre org. Pub	1 262 000,00	0,00	30
01/04/2014	2014M00343 - Meuble réfrigéré 3 portes	2 328,00	0,00	12

Modalités et date d'acquisition	Désignation du bien	Valeur d'acquisition (coût historique)	Cumul des amortissements	Durée de l'amortissement
02/04/2014	2014M00346 - LAVE-LINGE 7 KG FAURE + CHARLOT SERVICE 3 PLATEAUX	634,20	0,00	1
02/04/2014	2014M00347 - LAVE LINGE 7 KG FAURE AUBERGE DE JEUNESSE CRS BARB	352,68	0,00	1
02/04/2014	2014M00362 - Lève plaques	265,00	0,00	1
04/04/2014	2014M00351 - GALETTE D'ASSISE SEUL POUR FAUTEUIL "DIAMANT"	1 036,80	0,00	1
04/04/2014	2014M00352 - MINI FOUR MULTIFONCTION	160,85	0,00	1
08/04/2014	2014M00354 - Buts de foot pour terrain 1 - Le Loret	4 515,84	0,00	10
08/04/2014	2014M00355 - HOUSSE DE TRANSPORT POUR CLAVECIN	672,30	0,00	1
08/04/2014	2014M00356 - Blocs B41 Gerbera	550,91	0,00	1
08/04/2014	2014M00357 - RADIOCASSETTE MA DOUVES 2	113,87	0,00	1
08/04/2014	2014M00359 - VIDEO PROJECTEUR ET LECTEUR DVS PLUS ACCESSOIRES	50 185,66	0,00	7
08/04/2014	2014M00360 - ECRAN LED 42" PANASONIC TXL42E6E	2 257,96	0,00	1
08/04/2014	2014M00361 - Perforateur	542,70	0,00	1
08/04/2014	2014M00363 - PENDRILLONS D'OCCULTATION CELLULE DE LA BSM	3 736,80	0,00	1
08/04/2014	2014M00366 - LAVEUSE DE VOIRIE	418 344,60	0,00	7
09/04/2014	2014M00370 - FOURNITURE DE MOBILIER SCOLAIRE	5 869,36	0,00	1
09/04/2014	2014M00373 - MATERIELS DE SONORISATION AUDIOVISUELS	16 010,21	0,00	7
09/04/2014	2014M00374 - Equipement cuisine quai rive gauche	1 531,82	0,00	1
10/04/2014	2014M00379 - BOOMBLASTER	453,72	0,00	1
11/04/2014	2014M00380 - VIDEOPROJECTEUR	1 999,64	0,00	7
11/04/2014	2014M00381 - AFFUTEUSE DERIVETEUSE REVETEUSE CENTRE CULTURE HAI	320,36	0,00	1
14/04/2014	2014M00382 - Corbeilles urbaines	13 799,15	0,00	1
14/04/2014	2014M00384 - VELO GITANE CLASSIC	309,00	0,00	1
14/04/2014	2014M00385 - VELO GITANE CLASSIC	309,00	0,00	1
14/04/2014	2014M00386 - VELO GITANE Pixel 2014	331,50	0,00	1
14/04/2014	2014M00387 - ECRAN CADRE ALU TOILE R2TRO 4MX3M STUMPFL FASTO FS	1 681,34	0,00	7
14/04/2014	2014M00388 - Système d'alarme Maison du vélo	1 018,50	0,00	7
14/04/2014	2014M00389 - MODULES DE MOTRICITE	407,15	0,00	1
14/04/2014	2014M00391 - TAPIS MOUSSE	894,88	0,00	1
14/04/2014	2014M00392 - MODULE MOUSSE	134,30	0,00	1
14/04/2014	2014M00393 - MODULES MOTRICITE	342,16	0,00	1
14/04/2014	2014M00394 - meuble périodique	1 132,20	0,00	10
14/04/2014	2014M00395 - Aspirateur	904,78	0,00	1
15/04/2014	2014M00396 - JEUX ENFANTS	571,31	0,00	1
15/04/2014	2014M00398 - MOBILIER ECOLE ELEM HENRI IV	4 261,38	0,00	1
15/04/2014	2014S00019 - Lycée horticole équipement subvention	100 712,40	0,00	0
16/04/2014	2014M00399 - PUPITRE MICRO PISCINE GRAND PARC	295,64	0,00	1
16/04/2014	2014M00400 - STEHELIN SUPPORTS EXTREMITES D'ABRI DE TOUCHE	652,80	0,00	1
16/04/2014	2014M00401 - Matériels sportifs pour peupliers	1 839,60	0,00	1
17/04/2014	2014M00402 - Rayonnages tubulaires	837,80	0,00	1
17/04/2014	2014M00403 - tables mixit	2 470,25	0,00	1
17/04/2014	2014M00404 - Tables et Chaises	3 788,60	0,00	1
18/04/2014	2014M00405 - accessoires informatiques	558,01	0,00	1
18/04/2014	2014M00406 - Micro-casques	1 841,70	0,00	1
18/04/2014	2014M00407 - LAME SCIE ASPIRATEUR	2 624,81	0,00	12
23/04/2014	2014M00411 - Mobilier A.Thomas	3 363,32	0,00	1
23/04/2014	2014M00412 - Mobilier Elem.Pins Francs	384,60	0,00	1
23/04/2014	2014M00413 - Mobilier Flornoy	1 068,93	0,00	1
24/04/2014	2014M00416 - Mobilier CA Sarah Bernhardt	2 047,79	0,00	1
25/04/2014	2014M00417 - Tables à langer	672,10	0,00	1
25/04/2014	2014M00418 - Accessoires de restauration - cité administrative	367,44	0,00	1

Modalités et date d'acquisition	Désignation du bien	Valeur d'acquisition (coût historique)	Cumul des amortissements	Durée de l'amortissement
28/04/2014	2014M00449 - TONDEUSE PROFESSIONNELLE JOHN DEERE TYPE : JX90CB	2 012,40	0,00	5
29/04/2014	2014M00420 - VESTIAIRES SPORT ET MULTICASE L 300 ET L 400	2 539,92	0,00	1
29/04/2014	2014M00422 - VTT sérigraphiés Police	3 741,00	0,00	1
30/04/2014	2014M00423 - MAQUIT-Acquisition de la maquette Voilier L' Ourag	7 300,00	0,00	0
30/04/2014	2014M00424 - BULLE-BULKRAFT-ADHESIF DOUBLE FACE	445,70	0,00	1
05/05/2014	2014M00427 - ARMOIRE AUDIOVISUELLE MOBILE 2 PORTES 3002	406,07	0,00	1
05/05/2014	2014M00428 - FOUR MICRO ONDES SAMSUNG ME 109F- 1S	122,34	0,00	1
05/05/2014	2014M00429 - LECTEUR CD/USB CONTEST 9680	397,51	0,00	1
05/05/2014	2014M00430 - SCV AUDIO PRX712/2 MATERIELS DE SONORISATION AUD	1 837,22	0,00	7
05/05/2014	2014M00431 - MASSICOT DAHLE 846	1 222,80	0,00	12
05/05/2014	2014M00432 - BALADEUR MP3 BARTHE 2 GO + MALLETTES DE TRANSPORT	1 547,88	0,00	1
05/05/2014	2014M00433 - Blocs classeurs superposables	282,60	0,00	1
05/05/2014	2014M00492 - ARBUSTES VARIES	17 489,60	0,00	1
06/05/2014	2014M00439 - Pavoisement des écoles	7 987,90	0,00	1
06/05/2014	2014M00440 - Vidéoprojecteur	1 337,86	0,00	7
06/05/2014	2014M00443 - Mobilier pour mat.Nuyens-ouverture de classe	2 051,90	0,00	1
06/05/2014	2014M00445 - matériels de cuisine	1 651,22	0,00	12
06/05/2014	2014M00448 - Aspirateurs	1 172,78	0,00	1
06/05/2014	2014M00451 - Rideaux pour préservation des oeuvres	402,55	0,00	1
06/05/2014	2014M00452 - Scooter Dejection canine ELECDOG	17 546,05	0,00	7
06/05/2014	2014M00462 - Ensemble micro Main Dynamique	939,16	0,00	1
06/05/2014	2014M00493 - Végétaux	146,90	0,00	1
07/05/2014	2014M00453 - abris de touche	3 801,90	0,00	10
07/05/2014	2014M00454 - Détecteur Alcool avec Passif	654,00	0,00	7
07/05/2014	2014M00455 - CHARIOT TRACAGE + TATAMIS GYMNASSE CHABAN DELMAS MU	854,40	0,00	1
07/05/2014	2014M00456 - Micro pour instrument cardioïde à condensateur de	196,78	0,00	1
07/05/2014	2014M00459 - SECHES MAINS TORNADE JVD	2 268,58	0,00	1
07/05/2014	2014M00460 - VIDEOPROJECTEUR NEC + ECRAN PROTEK + COMMANDE + PL	11 096,59	0,00	7
07/05/2014	2014M00461 - table de réunion	246,54	0,00	1
07/05/2014	2014M00491 - LAMPES, ECLAIRAGE, AUTRES SOURCES MATERIELS	3 855,22	0,00	1
09/05/2014	2014M00463 - Croquis de guerre 1917/1918	1 508,50	0,00	0
12/05/2014	2014M00464 - DEFIBRILATEURS	22 335,30	0,00	7
12/05/2014	2014M00466 - NETTOYEUR HAUTE PRESSION	779,52	0,00	1
12/05/2014	2014M00467 - Signalétique bq flora tristan	383,40	0,00	1
12/05/2014	2014M00469 - Sièges mk	1 261,87	0,00	1
12/05/2014	952124 - Logement de fonction	35 624,06	0,00	0
13/05/2014	2014M00470 - Table inox	654,00	0,00	1
13/05/2014	2014M00471 - Armoire neutre inox	1 536,00	0,00	12
13/05/2014	2014M00472 - Meubles neutres inox	1 308,00	0,00	12
13/05/2014	2014M00473 - lèves plaque	365,00	0,00	1
13/05/2014	2014M00474 - Four de remise en température SOGAMEL TH3	384,00	0,00	1
13/05/2014	2014M00475 - VELO GITANE 1930 NOIR	219,00	0,00	1
13/05/2014	2014M00476 - VESTIAIRES à monnayeur	7 256,54	0,00	1
14/05/2014	2014M00477 - Perceuse de mur	1 702,14	0,00	1
14/05/2014	2014M00478 - Chariots	1 436,40	0,00	1
15/05/2014	2014M00479 - Fumigateur Dobol 20G	465,85	0,00	1
15/05/2014	2014M00480 - Armoire à balai ivoire	229,49	0,00	1
15/05/2014	2014M00483 - BUTS DE BASKET REGLEMENTAIRES	1 399,44	0,00	10
19/05/2014	2014M00484 - klaxon + carte	372,00	0,00	1
19/05/2014	2014M00486 - Vélo real e bike mixte modele 2014	1 156,50	0,00	7
19/05/2014	2014M00487 - Lingerie	4 658,02	0,00	1

Modalités et date d'acquisition	Désignation du bien	Valeur d'acquisition (coût historique)	Cumul des amortissements	Durée de l'amortissement
20/05/2014	2014M00489 - Mobilier rayonnage bq mirmont	4 370,35	0,00	1
20/05/2014	2014M00490 - Structure aménagement magasin bâtiment	17 929,40	0,00	12
21/05/2014	2014M00494 - VELO GITANE 1930 NOIR	219,00	0,00	1
21/05/2014	2014M00495 - Drapeaux dans les écoles	7 512,49	0,00	1
21/05/2014	2014M00496 - Compresseur	3 480,00	0,00	5
21/05/2014	2014M00497 - ELEVATEUR MAROLOLEV 120 LVP PNEUMATIQUE 700410	2 500,00	0,00	12
21/05/2014	2014M00498 - TAMARIX GALLICA C10L 100/150	665,28	0,00	1
22/05/2014	2014M00502 - MATERIEL PEPINIERE DARWIN	63 321,60	0,00	7
22/05/2014	2014M00499 - VELO GITANE CLASSIC	264,00	0,00	1
22/05/2014	2014M00500 - Cité Municipale (matériels)	303 996,97	0,00	3
22/05/2014	2014M00501 - Thermomètre	465,60	0,00	1
23/05/2014	2014M00503 - VELO GITANE Pixel 2014	331,50	0,00	1
23/05/2014	2014M00504 - LAVE VAISSELLE	1 788,00	0,00	12
23/05/2014	2014M00505 - LAVE-LINGE MIELE PW 5082 LP	4 302,60	0,00	12
23/05/2014	2014M00506 - VIDEOPROJECTEURS FOCALÉ ULTRA COURTE ET FONCTION T	5 162,40	0,00	7
23/05/2014	2014M00507 - Mobilier divers pour différentes écoles (stocks re	28 975,75	0,00	1
23/05/2014	2014M00509 - Meuble inox bas neutre, portes coulissante - Ste C	1 332,00	0,00	10
26/05/2014	2014M00510 - Sèche linge MIELE PT7135 C - crèche Ornano	2 138,52	0,00	12
26/05/2014	2014M00511 - TONDEUSES KUBOTA W721 PRO CENTRE CUL	11 562,91	0,00	5
26/05/2014	2014M00512 - SOUFFLEUR BR 600 STIHL + GUIDON BR TUBULAIRE	2 780,87	0,00	5
26/05/2014	2014M00513 - DEBROUSSAILLEUSE FS560C - EM CENTRE CULTURE HAILLA	1 054,13	0,00	5
26/05/2014	2014M00514 - ASPIRATEUR SE 62 CENTRE CULTURE HAILLAN	230,78	0,00	1
26/05/2014	2014M00515 - DEBROUSSAILLEUSE SGC22610 CENTRE CULTURE HAILLAN	1 300,39	0,00	5
26/05/2014	2014M00516 - DEBROUSSAILLEUSE FS460C - EM CENTRE CULTURE HAILLA	3 272,21	0,00	5
26/05/2014	2014M00517 - DEBROUSSAILLEUSE KM10STIHL R CENTRE CULTURE HAILLA	2 267,89	0,00	5
26/05/2014	2014M00518 - DECOUPEUSE TS420A STIHL CENTRE CULTURE HAILLAN	987,94	0,00	1
26/05/2014	2014M00519 - ASPIRATEUR SE112 STIHL + CARTOUCHE FILTRANTE + LOT	400,43	0,00	1
26/05/2014	2014M00520 - TONDEUSES AUTOPORTEES KUBOTA F3680 CENTRE DE CUL	47 420,04	0,00	5
26/05/2014	2014M00521 - DECOMPACTEUR HYDRAPARTS + ACCÉ CENTRE CULTURE HAIL	15 876,00	0,00	5
26/05/2014	2014M00522 - MOTOCULTEUR G85D UNIVERT CENTRE CULTURE HAILLAN	3 245,70	0,00	5
26/05/2014	2014M00523 - TONDEUSE VIKING MA443C + BATTERIE + CHARGEUR CENTR	4 751,42	0,00	5
27/05/2014	2014M00524 - sièges et tables bq mirmont	6 307,99	0,00	1
27/05/2014	2014M00525 - YOLE FUN YACK 3.70 AVEC ACCESSOIRES ET AVIRONS	2 106,42	0,00	12
28/05/2014	2014M00526 - Eléments de protection pour sécurité et mise en co	3 174,00	0,00	1
28/05/2014	2014M00528 - Scooter + porteur pouss pouss - Armand Faulat	353,46	0,00	1
30/05/2014	2014M00529 - MOBILIER SCOLAIRE ECOLE MAT PAUL ANTIN	892,94	0,00	1
02/06/2014	2014M00533 - Mobilier urbain	492,00	0,00	1
02/06/2014	2014M00535 - PLANNING ANNUEL 13 COLONNES	156,19	0,00	1
02/06/2014	2014M00536 - MOBILIER SCOLAIRE ECOLE MAT ST BRUNO	587,11	0,00	1
02/06/2014	2014M00537 - MOBILIER SCOLAIRE ECOLE MAT YSER	42,35	0,00	1

Modalités et date d'acquisition	Désignation du bien	Valeur d'acquisition (coût historique)	Cumul des amortissements	Durée de l'amortissement
02/06/2014	2014M00538 - MOBILIER SCOLAIRE ECOLE MAT ST BRUNO	450,56	0,00	1
02/06/2014	2014M00539 - Panneau de score	2 335,20	0,00	10
03/06/2014	2014M00540 - LAVE LINGE FRONTAL 8 KG EWF1286GDW ELECTR	1 707,19	0,00	1
03/06/2014	2014M00541 - BANQUETTES + ONDULO + CAISSONS	2 374,80	0,00	1
03/06/2014	2014M00542 - MOBILIER SCOLAIRE ECOLE ELEM BENAUGE	310,30	0,00	1
03/06/2014	2014M00543 - MOBILIER SCOLAIRE ECOLE MAT ST BRUNO	310,30	0,00	1
03/06/2014	2014M00544 - MOBILIER SCOLAIRE ECOLE ELEM SOMME	310,30	0,00	1
03/06/2014	2014M00545 - MOBILIER SCOLAIRE ECOLE ELEM NUYENS	310,30	0,00	1
03/06/2014	2014M00546 - MOBILIER SCOLAIRE ECOLE MAT NOVICIAT	310,30	0,00	1
03/06/2014	2014M00547 - MOBILIER SCOLAIRE ECOLE FRANCO SANSON	310,30	0,00	1
03/06/2014	2014M00548 - MOBILIER SCOLAIRE ECOLE MAT ARGONNE	310,30	0,00	1
03/06/2014	2014M00549 - MOBILIER SCOLAIRE ECOLE ELEM ST BRUNO	680,05	0,00	1
03/06/2014	2014S00020 - Subv. équipement 2014 pers. droit privé mobilier	92 340,00	0,00	5
04/06/2014	2014M00551 - CHALET DE 6 X 2.50 M HABILLAGE ALIMENTAIRE	14 100,00	0,00	12
04/06/2014	2014M00552 - Ponceuse BACKSTAND 75X2000	1 080,00	0,00	5
04/06/2014	2014M00553 - Photokraft et pochette papier	570,24	0,00	1
04/06/2014	2014M00554 - mobilier pour Mme DENOEUX	561,14	0,00	1
06/06/2014	2014M00555 - Table élévatrice simples ciseaux	3 622,85	0,00	12
06/06/2014	2014M00557 - LASER RVB 2000MW	1 904,64	0,00	7
10/06/2014	2014M00559 - MATERIELS DE SONORISATION AUDIOVISUELS PRESTATIONS	854,69	0,00	7
10/06/2014	2014M00560 - Mobilier divers Bibliothèque gd parc	7 373,64	0,00	1
10/06/2014	2014M00562 - meuleuse	79,91	0,00	1
10/06/2014	2014M00563 - CONSOLE MIXAGE	566,40	0,00	7
10/06/2014	2014M00564 - CRECHE GRAND PARC 2 MOBILIER	1 104,17	0,00	10
11/06/2014	2014M00565 - LAVE-LINGE PROFESSIONNEL MIELE	5 916,00	0,00	12
11/06/2014	2014M00566 - CRECHE GRAND PARC ARMOIRE ET VITRINE MURALE	482,59	0,00	1
12/06/2014	2014M00567 - MOBILIER SCOLAIRE ECOLE	773,96	0,00	1
12/06/2014	2014M00568 - MOBILIER SCOLAIRE ECOLE MAT PAUL BERT	670,85	0,00	1
12/06/2014	2014M00569 - MOBILIER SCOLAIRE ECOLE MAT R. POINCARE	503,24	0,00	1
12/06/2014	2014M00570 - MOBILIER SCOLAIRE ECOLE	780,24	0,00	1
12/06/2014	2014M00571 - MOBILIER SCOLAIRE ECOLE	454,80	0,00	1
12/06/2014	2014M00572 - MOBILIER SCOLAIRE ECOLE	183,35	0,00	1
12/06/2014	2014M00573 - MOBILIER SCOLAIRE ECOLE	180,17	0,00	1
12/06/2014	2014M00574 - MOBILIER SCOLAIRE ECOLE	1 166,58	0,00	1
12/06/2014	2014M00575 - MOBILIER SCOLAIRE ECOLE	310,30	0,00	1
12/06/2014	2014M00576 - MOBILIER SCOLAIRE ECOLE	267,95	0,00	1
12/06/2014	2014M00577 - MAD-Acquisitiuon d'un tabouret T.B.2-	200,00	0,00	0
12/06/2014	2014M00578 - MOBILIER SCOLAIRE ECOLE	0,00	0,00	1
12/06/2014	2014M00579 - MAD-Acquisition du "Bar Milano" en bois métal et v	25 000,00	0,00	0
12/06/2014	2014M00598 - Conservateur bahut	620,00	0,00	1
12/06/2014	2014M00669 - Cage gabion	591,60	0,00	1
12/06/2014	2014S00023 - FRAM 2012-2013	39 947,99	0,00	1
13/06/2014	2014M00580 - DUMPER AUSA D150 4x4	24 413,33	0,00	7
13/06/2014	2014M00581 - Mini basket mural	395,64	0,00	1
13/06/2014	2014S00024 - FDAEC 2013	483,29	0,00	5
16/06/2014	2014M00582 - MOBILIER SCOLAIRE ECOLE	310,30	0,00	1
16/06/2014	2014M00583 - MOBILIER SCOLAIRE ECOLE	310,30	0,00	1

Modalités et date d'acquisition	Désignation du bien	Valeur d'acquisition (coût historique)	Cumul des amortissements	Durée de l'amortissement
16/06/2014	2014M00584 - BIBLIOTHEQUE RAM MARITIME	435,35	0,00	1
16/06/2014	2014M00585 - Fourniture	522,00	0,00	1
17/06/2014	2014M00586 - Supports de mats	934,32	0,00	1
18/06/2014	2014M00587 - MOBILIER SCOLAIRE ECOLE MAT NAUJAC	346,79	0,00	1
18/06/2014	2014M00588 - AMPLI CTS3000 CROWN	5 337,60	0,00	7
18/06/2014	2014M00589 - MOBILIER SCOLAIRE ECOLE MAT FLORNOY	310,30	0,00	1
18/06/2014	2014M00590 - MOBILIER SCOLAIRE ECOLE MAT SOLFERINO	310,30	0,00	1
18/06/2014	2014M00592 - MOBILIER SCOLAIRE ECOLE	637,48	0,00	1
18/06/2014	2014M00593 - MOBILIER SCOLAIRE ECOLE MAT PIERRE TREBOD	42,35	0,00	1
18/06/2014	2014M00595 - MOBILIER SCOLAIRE ECOLE	310,30	0,00	1
18/06/2014	2014M00596 - TABLES ALU ULTRA-LIGHT L.183 X 76 CM COLOR	8 968,79	0,00	1
18/06/2014	2014M00597 - Aspirateur eau et poussière Karcher NT27 réf. HK	293,18	0,00	1
18/06/2014	2014S00025 - Numérisation archives	35 750,00	0,00	1
18/06/2014	2014S00026 - Numérisation 2013	2 170,00	0,00	1
19/06/2014	2014M00599 - Ouvrages de première acquisition	74,16	0,00	1
19/06/2014	2014B00128 - AF Marché n°080205 OD	0,00	0,00	0
20/06/2014	2014M00600 - Appareil photo + radio cassettes	556,92	0,00	1
20/06/2014	2014M00601 - MAD-Acquisition du pierced Bookcase 2006-Andrea Br	14 250,00	0,00	0
23/06/2014	2014M00602 - Fours micro-ondes 23L et réfrigérateurs 212 L	947,81	0,00	1
23/06/2014	2014M00603 - GOUPIL G3	11 658,41	0,00	5
23/06/2014	2014M00604 - GOUPIL G3	23 125,44	0,00	7
23/06/2014	2014M00606 - VTC SWEET GITANE MIXTE	186,75	0,00	1
23/06/2014	2014M00607 - VTC SWEET GITANE MIXTE	186,75	0,00	1
23/06/2014	2014M00608 - VTC SWEET GITANE MIXTE	186,75	0,00	1
23/06/2014	2014M00609 - VTC SWEET GITANE MIXTE	186,75	0,00	1
23/06/2014	2014M00610 - VTC SWEET GITANE MIXTE	186,75	0,00	1
23/06/2014	2014M00611 - VTC SWEET GITANE MIXTE	186,75	0,00	1
23/06/2014	2014M00613 - VTC SWEET GITANE MIXTE	186,75	0,00	1
23/06/2014	2014M00614 - CAGE DE LANCERS MIXTE DISQUE ET MARTEAU POUR STEHE	11 432,04	0,00	10
24/06/2014	2014M00615 - PROJECTEUR LED SLMIKOLOR 1811 UHD STARWAY	24 057,14	0,00	7
24/06/2014	2014M00616 - BAMBINO BANQUETTE ECOLE MAT MONTGOLFIER	226,52	0,00	1
24/06/2014	2014M00617 - ARMOIRE 16 CASES + MEUBLE BAS ECOLE ELEM PINS FRAN	764,76	0,00	1
25/06/2014	2014M00618 - COMBINE CUISINE ORANGE ET VERT ECOLE MAT SOLFERINO	659,88	0,00	1
25/06/2014	2014M00619 - POSTE ATELIER MOBILE T3020 ECOLE MAT NUYENS	477,04	0,00	1
26/06/2014	2014M00620 - PONTON PLAGE DU LAC	1 386,56	0,00	10
27/06/2014	2014M00621 - BACS GERBABLES	805,94	0,00	1
27/06/2014	2014M00622 - Valise ABS avec roulette	318,72	0,00	1
30/06/2014	2014M00623 - Fontaine d'eau	372,00	0,00	1
30/06/2014	2014M00624 - Fourniture et intallation Fontaine à Eau	372,00	0,00	1
30/06/2014	2014M00650 - DESHERBEUR Stab net CC - largeur 70 - pds 110 kg	5 162,52	0,00	5
01/07/2014	2014M00625 - Armoire et réparation table cuisine	216,00	0,00	1
01/07/2014	2014M00626 - Meuble bas neutres en inox	2 868,00	0,00	12
01/07/2014	2014M00627 - FAUTEUIL MME SUSKA	395,68	0,00	1
01/07/2014	2014M00628 - FAUTEUIL POUR MR WEGMULLER	237,55	0,00	1
01/07/2014	2014M00629 - BALAYEUSE POUR LE MMM	2 732,04	0,00	12
02/07/2014	2014M00630 - BAC A SABLE	3 632,64	0,00	10
02/07/2014	2014M00632 - Réagencement de l'espace cuisine	3 036,00	0,00	1
02/07/2014	2014M00633 - Structure de motricité - La Parentèle	5 844,91	0,00	10
02/07/2014	2014M00634 - Transpalette peseur réf SACN20L	1 584,00	0,00	12

Modalités et date d'acquisition	Désignation du bien	Valeur d'acquisition (coût historique)	Cumul des amortissements	Durée de l'amortissement
03/07/2014	2014M00637 - MEULEUSE D'ANGLE EWS 125-ES FIXTEC CENTRE CULTURE	390,22	0,00	1
03/07/2014	2014M00638 - Meuleuse	896,36	0,00	1
03/07/2014	2014M00639 - Groupe motopompe	473,22	0,00	1
03/07/2014	2014M00640 - Tronçonneuses MS150TCE suivant devis du 22	1 446,43	0,00	1
03/07/2014	2014M00641 - Tondeuses viking	2 375,71	0,00	12
03/07/2014	2014M00642 - Broyeurs de végétaux de marque Bugnot BVN56dixl	40 324,32	0,00	12
03/07/2014	2014M00643 - Ensembles mobiles graisse	990,00	0,00	1
04/07/2014	2014M00644 - MANGE DEBOUT EASY PIETEMENT CHROME PLATEAU 70CM GR	1 806,91	0,00	1
04/07/2014	2014M00646 - Bac à sable avec façade - crèche Cité Vernet	3 632,64	0,00	10
04/07/2014	2014M00647 - Fauteuil d'allaitement - crèche Cité Administrativ	327,84	0,00	1
07/07/2014	2014M00648 - Achat d'amplificateurs	1 776,00	0,00	1
08/07/2014	2014M00651 - Matériel spécifique pour handicapé-EC 89 et BC 110	696,05	0,00	1
08/07/2014	2014M00654 - Ventilateurs bureau	339,36	0,00	1
08/07/2014	2014M00655 - MOBILIERS POUR DIFFERENTES ECOLLES	2 999,34	0,00	1
08/07/2014	2014M00656 - TV 39"cm pour Bibliosport	1 262,41	0,00	1
08/07/2014	2014M00657 - TABLE ARISTOMAT 2032 GL	100 800,00	0,00	7
09/07/2014	2014M00660 - Armoires avec rideaux PP pour la crèche Armand Fau	1 435,08	0,00	10
10/07/2014	2014D00001 - TVA SBSL	286 106,18	0,00	0
10/07/2014	2014M00662 - VELO GITANE 1930 NOIR	219,00	0,00	1
10/07/2014	2014M00663 - VELO GITANE CLASSIC NOIR ROSE	264,00	0,00	1
10/07/2014	2014M00665 - PIAGGIO TIPPER EXTRA	18 263,20	0,00	7
10/07/2014	2014M00667 - LAVERIE VAISSELLE	5 148,00	0,00	12
11/07/2014	2014B00146 - Auditorium volume 3 bureaux	3 021 863,02	0,00	0
11/07/2014	2014M00670 - Vélos PIBAL	152 184,00	0,00	1
15/07/2014	2014M00672 - Vestiaires pour élé.Labarde.Local agents. Bon co	769,39	0,00	1
15/07/2014	2014M00674 - Tables tennis de table	1 116,00	0,00	1
16/07/2014	2014F00004 - Terrain 85 quai de brazza	1 141,06	0,00	0
16/07/2014	2014M00675 - CITROËN NEMO Hdi 70 BVM ECO HYGIENE	19 046,90	0,00	7
21/07/2014	2012B00172 - Cité municipale apports de mise à dispo	37 037 184,03	0,00	0
21/07/2014	2014M00677 - MOBILIER SCOLAIRE ECOLE MAT	310,30	0,00	1
21/07/2014	2014M00678 - GOUPIL G3L PROPRETE	23 662,08	0,00	7
21/07/2014	2014M00679 - GOUPIL G3L PROPRETE	23 662,08	0,00	7
21/07/2014	2014M00680 - GOUPIL G3L PROPRETE	23 662,08	0,00	7
21/07/2014	2014M00681 - GOUPIL G3 BENNE PROPRETE	23 662,08	0,00	0
21/07/2014	2014M00682 - GOUPIL G3 BENNE PROPRETE	23 662,08	0,00	7
21/07/2014	2014M00683 - ACTROS TRANSPORT	146 375,57	0,00	7
22/07/2014	2014M00684 - Spy	1 333,20	0,00	12
24/07/2014	2014M00685 - MOBILIER SCOLAIRE ECOLE PAUL BERT	310,30	0,00	1
24/07/2014	2014M00686 - MOBILIER SCOLAIRE ECOLE	310,30	0,00	1
24/07/2014	2014M00687 - MOBILIER SCOLAIRE ECOLE ELEM BARRAUD	267,95	0,00	1
24/07/2014	2014M00689 - MOBILIER SCOLAIRE PETITE ENFANCE ET POLE SENIOR	3 960,71	0,00	1
24/07/2014	2014M00690 - MOBILIER SCOLAIRE ECOLE ELEM ANATOLE FRANCE	310,30	0,00	1
25/07/2014	2014M00697 - MOBILIERS ENFANTS	4 233,13	0,00	1
25/07/2014	2014M00693 - électroménager+ table roulante	481,94	0,00	0
25/07/2014	2014M00694 - MIXER BLIXER	1 514,70	0,00	12
25/07/2014	2014M00695 - Chariot et filet de lavage	613,84	0,00	1
28/07/2014	2014M00698 - Cartes à puce LAD TCP DM profil AC5	1 500,00	0,00	1
28/07/2014	2014M00699 - Renault Master Grand Confort L2H2 DCI 150 BVR	33 888,40	0,00	7
28/07/2014	2014M00700 - Procés Verbaux Electronique	46 083,36	0,00	7

Modalités et date d'acquisition	Désignation du bien	Valeur d'acquisition (coût historique)	Cumul des amortissements	Durée de l'amortissement
04/08/2014	2014M00713 - Bac poubelle +set de lavage	1 398,00	0,00	1
04/08/2014	2014M00714 - Postes d'essuyage muraux tubes acier	156,84	0,00	1
04/08/2014	2014M00716 - ARMOIRES DISTRIBUTION	12 414,48	0,00	12
05/08/2014	2014M00715 - EQUIPEMENTS MATERIELS ET ACCESSOIRES SPORTIFS ET P	1 854,72	0,00	10
05/08/2014	2014M00717 - FOURNITURE ET INSTALLATION MEUBLE BAS REFRIGERE	2 328,00	0,00	10
05/08/2014	2014M00718 - CABLAGES audio	2 934,10	0,00	1
05/08/2014	2014M00719 - BARRIERES B19 2.50M 19 BARREAUX	17 640,00	0,00	1
05/08/2014	2014M00721 - chaises pliantes	13 423,68	0,00	1
05/08/2014	2014M00722 - ASPIRATEUR	858,19	0,00	1
06/08/2014	2014M00723 - Tracteurs	96 288,00	0,00	12
07/08/2014	2014M00725 - RENAULT MASTER DPJR	43 101,12	0,00	7
07/08/2014	2014M00726 - lampes	5 874,48	0,00	1
08/08/2014	2014M00727 - CRECHE CHARTRONS 1 MOBILIER ENFANCE	496,42	0,00	1
11/08/2014	2014M00728 - Régulateurs, mano, filtre, huileur	195,84	0,00	1
11/08/2014	2014M00729 - Ginkgo biloba	250,47	0,00	1
11/08/2014	2014M00731 - Enrouleur air et accessoires	303,56	0,00	1
12/08/2014	2014M00732 - Mobilier CLOS MONTESQUIEU	2 692,32	0,00	1
12/08/2014	2014M00733 - MEUBLE HAUTEUR	1 290,88	0,00	1
12/08/2014	2014M00735 - ECOLE MATERNELLE PAUL BERT MEUBLE HEUTEUR	594,42	0,00	1
12/08/2014	2014M00736 - MOBILIER POUR PETITE ENFANCE,ECOLE,CLUB SENIORS,L	233,56	0,00	1
12/08/2014	2014M00737 - MOBILIER POUR PETITE ENFANCE,ECOLE,CLUB SENIORS,L	441,25	0,00	1
12/08/2014	2014M00738 - MOBILIER POUR PETITE ENFANCE,ECOLE,CLUB SENIORS,L	393,70	0,00	1
12/08/2014	2014M00739 - LAVE ET SECHE LINGE ELECTROLUX	5 197,32	0,00	1
12/08/2014	2014M00742 - Armoire neutre inox	1 956,00	0,00	12
12/08/2014	2014M00743 - Armoires neutres Inox pour les zones plonge et pré	3 144,00	0,00	12
12/08/2014	2014M00744 - Adoucisseur pour lave vaisselle à capot	600,00	0,00	1
12/08/2014	2014M00746 - Adoucisseur pour lave vaisselle à capot	600,00	0,00	1
12/08/2014	2014M00748 - Trancheur à Pain	3 768,00	0,00	12
14/08/2014	2014M00750 - Achat vaisselle, matériel et accessoires de restau	12 124,07	0,00	1
18/08/2014	2014M00751 - Débroussailleuses Pellenc et ses accessoires	14 196,24	0,00	12
18/08/2014	2014M00752 - Souffleurs Airion avec 2 batteries 1100	5 376,00	0,00	12
18/08/2014	2014M00753 - MOBILIER SCOLAIRE ECOLE MAT CLOS MONTESQUIEU	1 960,58	0,00	1
19/08/2014	2014M00754 - ACHAT DE MATERIEL ELECTROMENAGER COURANT	278,71	0,00	1
19/08/2014	2014M00755 - talkies-walkies	6 462,93	0,00	1
20/08/2014	2014M00756 - Travées, crochets et traquets	3 936,00	0,00	1
21/08/2014	2014M00757 - Sèche-linge MIELE PT5136 Speed-6.5kg	1 644,36	0,00	12
25/08/2014	2014M00765 - Chariots pour le service de courrier	1 135,92	0,00	1
28/08/2014	2014M00762 - Luxmetre	158,93	0,00	1
28/08/2014	2014M00763 - DESHUMIDIFICATEUR	912,00	0,00	7
28/08/2014	2013B00348 - AF CA ARGONNE LOT 2 2013-077	0,00	0,00	0
28/08/2014	2014B00175 - AF Marché n°M090127 OD	0,00	0,00	0
28/08/2014	2014B00176 - AF marché M090131 OD	0,00	0,00	0
28/08/2014	2014B00177 - AF marché M090497 OD	0,00	0,00	0
28/08/2014	2014B00178 - AF marché M090495 OD	0,00	0,00	0
28/08/2014	2014B00180 - AF marché M100060 OD	0,00	0,00	0
28/08/2014	2014B00181 - AF marché M090377 OD	0,00	0,00	0
28/08/2014	2014B00182 - AF marché M100299 OD	0,00	0,00	0
28/08/2014	2014B00183 - AF marché M100264 OD	0,00	0,00	0
28/08/2014	2014B00184 - AF marché M100270 OD	0,00	0,00	0
28/08/2014	2014B00185 - AF marché M100301 OD	0,00	0,00	0
28/08/2014	2014B00186 - AF marché M100266 OD	0,00	0,00	0
28/08/2014	2014B00187 - AF marché M100267 OD	0,00	0,00	0

Modalités et date d'acquisition	Désignation du bien	Valeur d'acquisition (coût historique)	Cumul des amortissements	Durée de l'amortissement
28/08/2014	2014B00188 - AF marché M100224 OD	0,00	0,00	0
28/08/2014	2014B00189 - AF marché M100060 OD	0,00	0,00	0
28/08/2014	2014B00190 - AF marché M090495 OD	0,00	0,00	0
28/08/2014	2014B00191 - AF marché M090497 TC1 OD	0,00	0,00	0
28/08/2014	2014B00192 - AF marché M100240 OD	0,00	0,00	0
28/08/2014	2014B00193 - AF marché M100244 OD	0,00	0,00	0
28/08/2014	2014B00194 - AF marché M100240 TF OD	0,00	0,00	0
28/08/2014	2014B00195 - AF marché M110009 OD	0,00	0,00	0
28/08/2014	2014B00196 - AF marché M110011 OD	0,00	0,00	0
28/08/2014	2014B00197 - AF marché M110015 OD	0,00	0,00	0
28/08/2014	2014B00198 - AF marché M110156TF OD	0,00	0,00	0
28/08/2014	2014B00199 - AF marché M080155 OD	0,00	0,00	0
28/08/2014	2014B00200 - AF marché M110172TF OD	0,00	0,00	0
29/08/2014	2014M00766 - Cartes à puce IAD pour IVP pour les policiers m	1 200,00	0,00	1
29/08/2014	2014M00767 - Etagère murale pour casiers de lave vaisselle	234,00	0,00	1
01/09/2014	2014M00768 - PUPITRE MICRO ELECTROSTATIQUE	216,24	0,00	1
01/09/2014	2014M00769 - ventilateurs	127,48	0,00	1
01/09/2014	2014M00791 - Ordinateur Toshiba DRH	1 104,72	0,00	3
02/09/2014	2014M00770 - MOBILIERS ET DIVERS EQUIPEMENT A USAGE COLLECTIF	426,50	0,00	1
02/09/2014	2014M00771 - MOBILIERS ET DIVERS EQUIPEMENT A USAGE COLLECTIF	948,78	0,00	1
02/09/2014	2014M00772 - Aspirateurs	2 341,86	0,00	1
02/09/2014	2014M00773 - Aspirateur dorsal aspiration+foltres spéciaux	996,41	0,00	1
02/09/2014	2014M00774 - Pince thermique	1 835,81	0,00	7
02/09/2014	2014M00775 - MOBILIER SCOLAIRE	419,28	0,00	1
02/09/2014	2014M00776 - chaise haute babydouce	629,16	0,00	1
03/09/2014	2014M00777 - Four de remise en température 20 niveaux GN 1/1 et	9 360,00	0,00	10
03/09/2014	2014M00778 - BENNES,CONTENEURS CAISSES SUR MESURE POUR LES VEHI	21 204,00	0,00	7
04/09/2014	2014M00779 - Tondeuse électrique rotak + pack batterie 1100	2 519,34	0,00	5
04/09/2014	2014M00780 - Accessoires jeux videos	1 647,86	0,00	1
04/09/2014	2014M00781 - Borne téléchargement	5 499,20	0,00	7
04/09/2014	2014M00783 - mobilier serv bâtiment	1 204,54	0,00	1
05/09/2014	2014M00785 - Balayeuse manuelle	792,00	0,00	1
08/09/2014	2014M00786 - Rayonnages	3 203,63	0,00	1
08/09/2014	2014M00787 - RENAULT MAXICITY	38 492,40	0,00	7
10/09/2014	2014M00792 - fauteuils,poubelles,distributeur	455,55	0,00	1
10/09/2014	2014M00793 - CONSORT DE FLUTES A BEC	10 560,00	0,00	12
11/09/2014	2014M00794 - Palettes plastiques	4 006,85	0,00	1
11/09/2014	2014M00795 - Machine atelier signalétique	113 313,60	0,00	7
12/09/2014	2014M00796 - IVECO ML100 E 19 P EURO VI FOURGON PLYWOOD	68 231,28	0,00	7
12/09/2014	2014M00797 - Acquisition de 4 vases de Martine BEDIN-Pasqua-Ost	16 000,00	0,00	0
16/09/2014	2014M00798 - FAUTEUIL DE SURVEILLANCE	3 901,50	0,00	10
16/09/2014	2014M00799 - Fourreaux rugby/foot	339,36	0,00	1
16/09/2014	2014M00800 - Aspirateur karcher	141,18	0,00	1
18/09/2014	2014M00801 - contrôle d'accès sur le PC Radio	2 298,48	0,00	1
18/09/2014	2014M00802 - Contrôle d'accès pour la DPMT	1 638,48	0,00	1
19/09/2014	2014M00806 - Aménagement cuisine	4 134,00	0,00	1
19/09/2014	2014M00808 - PANNEAU SOL GLISSANT	1 230,98	0,00	1
19/09/2014	2014M00809 - CHARIOT MENAGE CARE COMPACT SERIE 300	613,84	0,00	1
19/09/2014	2014M00810 - Table RESITECH 60 BLEU ALL WEATHER SECURIT pour	1 611,00	0,00	10
19/09/2014	2014M00811 - Photographies : les orphéons magiques	732,00	0,00	0
19/09/2014	2014M00812 - Tapis + rangements de 12 tapis	12 902,40	0,00	1
22/09/2014	2014D00011 - Dépôt de garantie Location 79 cours Pasteur 2014	1 730,00	0,00	0

Modalités et date d'acquisition	Désignation du bien	Valeur d'acquisition (coût historique)	Cumul des amortissements	Durée de l'amortissement
22/09/2014	2014D00012 - Dépôt de garantie location box 17 rue Saint Cric 2	110,00	0,00	0
22/09/2014	2014M00814 - Poteaux de guidage	3 777,96	0,00	1
23/09/2014	2014M00815 - REFRIGERATEUR	226,82	0,00	1
23/09/2014	2014M00818 - MOBILIER POUR PETITE ENFANCE, ECOLES, CLUB SENIORS, L	5 412,06	0,00	1
23/09/2014	2014M00820 - Luminaires et accessoires pour les expo-manifestat	22 428,62	0,00	1
24/09/2014	2014M00821 - IVECO ML120 E19 P EURO VI + Bras Palifinger T7	97 284,60	0,00	7
25/09/2014	2014M00822 - MOBILIERS ET DIVERS EQUIPEMENT A USAGE COLLECTIF	2 764,91	0,00	1
26/09/2014	2014M00823 - IVECO ML120 E19 P EURO VI + Bras Palifinger T7	89 908,08	0,00	7
26/09/2014	2014M00824 - BALLONS ECLAIRANT SIROCCO 2M R7S	7 779,36	0,00	7
29/09/2014	2014M00832 - MATELAS DE GYM	2 038,61	0,00	10
29/09/2014	2014M00833 - Buts de basket extérieur	1 399,44	0,00	10
30/09/2014	2014M00834 - TRACEUR DE STADE SPORT NATURE REF PRO TRACEUR	1 380,00	0,00	7
30/09/2014	2014M00835 - Panneaux d'affichage liège 90x120	60,31	0,00	1
03/10/2014	2014M00838 - MATERIELS DE SONORISATION AUDIOVISUELS PRESTATIONS	640,78	0,00	1
03/10/2014	2014M00839 - mobilier de jardin	2 009,28	0,00	10
03/10/2014	2014M00850 - Outillages maçonnerie	891,43	0,00	1
06/10/2014	2014M00840 - Tondeuse autoportée John Deere Z 235	4 630,80	0,00	5
06/10/2014	2014M00841 - Téléviseur	867,05	0,00	7
07/10/2014	2014M00842 - TREMPIN + MISE EN PLACE PISCINE GALIN	9 147,60	0,00	10
07/10/2014	2014M00843 - Molinier Pierre - Table ronde, cahiers	219,60	0,00	0
07/10/2014	2014M00845 - Fontaine d'eau	372,00	0,00	1
07/10/2014	2014M00846 - Equipements Electroménager, Buanderie, Pins Francs	1 416,00	0,00	1
08/10/2014	2014M00847 - Matériels électroportatifs	6 757,74	0,00	1
08/10/2014	2014M00848 - Matériels Lycée Horticole	506,65	0,00	1
08/10/2014	2014M00849 - Mobilier Fieffé	438,08	0,00	1
08/10/2014	2014M00851 - Mobiliers élé CAZEMAJOR	6 782,28	0,00	1
09/10/2014	2014M00852 - IVECO ML120 E19 P EURO VI + Bras Palifinger T7	89 908,08	0,00	7
10/10/2014	2014M00854 - Fauteuil ergonomique de Monsieur RANCIER	435,54	0,00	1
13/10/2014	2014M00855 - MOBILIER école	623,11	0,00	1
13/10/2014	2014M00856 - Grilles inox	652,80	0,00	1
13/10/2014	2014M00857 - ENSEMBLES SON	460,80	0,00	1
13/10/2014	2014M00858 - MOBILIER POUR LES ECOLES	2 522,29	0,00	1
13/10/2014	2014M00859 - groupe électrogène et aspirateur karcher	529,96	0,00	1
13/10/2014	2014M00860 - bibliothèques école	771,78	0,00	1
13/10/2014	2014M00861 - Matériel de restauration - crèche Albert Barraud	441,65	0,00	1
13/10/2014	2014M00862 - échafaudage T-one pliant	775,25	0,00	1
13/10/2014	2014M00863 - perceuse percussion et kit outil multimaster	375,54	0,00	1
13/10/2014	2014M00865 - EQUIPEMENT DE RESTAURATION	10 632,00	0,00	1
13/10/2014	2014M00866 - poste de soudage mig invert pearl	1 002,18	0,00	5
14/10/2014	2014M00867 - MOBILIER	86,68	0,00	1
14/10/2014	2014M00870 - Four Roller grill - crèche haussmann	204,24	0,00	1
14/10/2014	2014M00871 - Balance de cuisine - crèche Haussmann	38,04	0,00	1
15/10/2014	2014M00872 - MOBILIER école	541,61	0,00	1
15/10/2014	2014M00874 - Remorque plateau	4 512,00	0,00	7
15/10/2014	2014M00875 - Benne porte trois points ar : DESVOYS TYPE 1 ECO	762,00	0,00	1
16/10/2014	2014M00880 - EQUIPEMENTS MATERIELS ET ACCESSOIRES SPORTIFS ET P	5 011,77	0,00	1
16/10/2014	2014M00881 - MOBILIER POUR LES ECOLES	380,57	0,00	1

Modalités et date d'acquisition	Désignation du bien	Valeur d'acquisition (coût historique)	Cumul des amortissements	Durée de l'amortissement
16/10/2014	2014M00882 - Accessoires de restauration - crèche Albert Barrau	256,03	0,00	1
16/10/2014	2014M00912 - CAPC-Acquisition de l'oeuvre de Leonor Antunes de	16 000,00	0,00	0
17/10/2014	2014M00883 - Matériels isolation Athénée	13 419,38	0,00	1
20/10/2014	2014M00885 - Paniers rotomoulés pour bornes tradition	11 963,33	0,00	1
20/10/2014	2014M00886 - 1 bureau + 1 caisson adm	469,88	0,00	1
21/10/2014	2014M00887 - Excellion 2000 et batterie 1100	19 272,00	0,00	5
21/10/2014	2014M00888 - Terminal tactile motorola TC 55	10 971,60	0,00	1
22/10/2014	2014M00889 - Bacs spécial frites	1 080,00	0,00	1
22/10/2014	2014M00890 - Mobilier GS Schweitzer	6 883,58	0,00	1
23/10/2014	2014M00891 - Matériels isolation AIRE D'ACC. G. VOYAGE	72 962,67	0,00	1
23/10/2014	2014M00892 - Chargeuse WACKER NEUSON type 850	59 823,18	0,00	7
23/10/2014	2014M00944 - DCAP-Acquisitions de mobilier pour les Résidences	945,14	0,00	1
24/10/2014	2014M00893 - Meubles classe mobile esyCart version 16	16 032,00	0,00	10
24/10/2014	2014M00895 - Matériel de restauration - crèche Cité Administrat	711,00	0,00	1
24/10/2014	2014M00897 - Debroussailleuses	1 476,46	0,00	1
27/10/2014	2014O00087 - Maison Eco Citoyenne - Logiciels	14 484,00	0,00	2
27/10/2014	2014M00899 - Triporteurs City Pro Nexus 3 V	1 049,25	0,00	1
27/10/2014	2014M00900 - Triporteurs City Pro Nexus 3 V	1 049,25	0,00	1
28/10/2014	2014M00902 - vestiaire industrie propre 2 cases	1 728,00	0,00	1
28/10/2014	2014M00903 - MOBILIERS ET DIVERS EQUIPEMENT A USAGE COLLECTIF	7 887,59	0,00	1
28/10/2014	2014M00904 - Chaise et armoire basse	354,31	0,00	1
28/10/2014	2014M00905 - fauteuil ergonomique pour Monsieur Patrice BARA	567,53	0,00	1
28/10/2014	2014M00913 - Fauteuil ergonomique pour mme GINESTE	567,53	0,00	1
28/10/2014	2014M00941 - fauteuil ergonomique pour Madame MARCHANDON	378,83	0,00	1
29/10/2014	2014M00906 - MOBILIER POUR LES ECOLES	2 993,89	0,00	1
29/10/2014	2014M00907 - Mobilier de restauration	6 782,28	0,00	1
29/10/2014	2014M00908 - Tableaux blancs	1 629,79	0,00	1
29/10/2014	2014M00909 - MOBILIER POUR LES ECOLES	677,75	0,00	1
30/10/2014	2014M00910 - Tableaux pour les écoles	3 236,28	0,00	1
30/10/2014	2014M00911 - MOBILIERS ET DIVERS EQUIPEMENT A USAGE COLLECTIF	512,76	0,00	1
30/10/2014	2014M00915 - vestiaires 2 colonnes pour le CVPU et PC radio	1 169,09	0,00	1
31/10/2014	2014M00916 - Serrureries	14 099,00	0,00	1
31/10/2014	2014M00918 - Achat banc pour manif La Grande Jonction	0,00	0,00	1
31/10/2014	2014M00920 - Lutrins pour signalétique	1 731,12	0,00	1
03/11/2014	2014M00921 - sérigraphies- 2 de Barraza et 1 de Cervantes	245,00	0,00	0
03/11/2014	2014M00923 - meubles	5 778,48	0,00	1
03/11/2014	2014M00924 - meubles	0,00	0,00	1
03/11/2014	2014M00925 - canapé	0,00	0,00	1
03/11/2014	2014M00935 - MHN-Naturalisation de divers animaux (Bonobo-daman	1 709,10	0,00	0
03/11/2014	2014M00936 - MHN-Naturalisation de divers animaux (Bonobo-daman	717,40	0,00	0
03/11/2014	2014M00937 - MHN-Naturalisation de divers animaux (Bonobo-daman	5 275,00	0,00	0
03/11/2014	2014M00938 - MHN-Naturalisation de divers animaux (Bonobo-daman	9 600,00	0,00	0
03/11/2014	2014M00939 - MHN-Naturalisation de divers animaux (Bonobo-daman	791,25	0,00	0
04/11/2014	2014O00088 - Etude projet dallage bas relief place Stalingrad	1 500,00	0,00	5

Modalités et date d'acquisition	Désignation du bien	Valeur d'acquisition (coût historique)	Cumul des amortissements	Durée de l'amortissement
05/11/2014	2014M00940 - Vaisselle, matériel et accessoires de restauration	6 858,95	0,00	1
05/11/2014	2014M00942 - LAVE VAISSELLE FRONTAL	1 950,00	0,00	12
05/11/2014	2014M00943 - Remorque porte engin	6 868,80	0,00	7
05/11/2014	2014M00950 - RING DE BOXE GYMNASSE BUSCAILLET	11 232,00	0,00	10
07/11/2014	2014M00952 - Lave vaisselle	1 932,00	0,00	12
10/11/2014	2014M00957 - Equipements Electroménager, Buanderie, Cuisine	372,00	0,00	1
10/11/2014	2014M00958 - TRACEUR A BANDES	8 100,00	0,00	7
12/11/2014	2014M00959 - Machine de découpe multi-matériaux	4 872,00	0,00	12
12/11/2014	2014M00960 - Climatiseur Delonghi	639,22	0,00	1
12/11/2014	2014M00963 - ROTAVATOR	2 478,00	0,00	7
13/11/2014	2014M00964 - Lave Vaisselle à Capot Professionnel avec pompe de	3 594,00	0,00	12
14/11/2014	2014M00966 - Ouvrages précieux	3 708,01	0,00	0
14/11/2014	2014M00967 - Console audio numérique	11 082,70	0,00	7
14/11/2014	2014M00968 - Tendeur d'arrimage remorque	619,20	0,00	1
17/11/2014	2014M00969 - supports-livres + serre-livres	1 091,40	0,00	1
18/11/2014	2014M00971 - Luminaires et accessoires pour les expo-manifestat	24 950,14	0,00	1
18/11/2014	2014M00972 - Poubelle de 50 litres à pédale	31,45	0,00	1
18/11/2014	2014M00973 - ACCESSOIRES POUR INSTRUMENTS DE MUSIQUE	630,00	0,00	1
18/11/2014	2014M00976 - FOURNIURE ET DE MATERIELS SCENIQUES	8 488,56	0,00	1
19/11/2014	2014M00977 - FOURNITURES OUTILS ET JEUX PEDAGOGIQUES P/LES CREC	1 425,60	0,00	1
20/11/2014	2014M00978 - Guitares classiques 1/2 Santos y Mayor	446,00	0,00	1
20/11/2014	2014M00979 - LAVE VAISSELLE FRONTAL ELETTOBAR NOVA - HAUSSMANN	1 776,00	0,00	12
21/11/2014	2014M00980 - Lave linge frontal	2 845,32	0,00	1
21/11/2014	2014M00981 - ACCESSOIRES INSTRUMENTS DE MUSIQUE	2 591,00	0,00	1
21/11/2014	2014M00982 - Batterie Gretsch GB-J483-SN BROOKLYN	1 669,00	0,00	1
21/11/2014	2014M00983 - Ouvrages précieux / Tapuscrit de F. Mauriac	750,00	0,00	0
21/11/2014	2014M00984 - MOBILIER POUR PETITE ENFANCE, ECOLES, CLUB SENIOR, L	385,88	0,00	1
24/11/2014	2014M01108 - Perforateur PERFOSAR dateur numérateur	17 420,40	0,00	7
24/11/2014	2014M00986 - MOBILIER DIVERS	953,24	0,00	1
24/11/2014	2014M00987 - Couverture de déménagement pour les clubs	157,68	0,00	1
25/11/2014	2014M00989 - Renault Master Grand Confort L1H2 DCI 125	24 767,69	0,00	7
25/11/2014	2014M00990 - Radars pédagogiques	8 964,00	0,00	7
25/11/2014	2014M00991 - EXEMPLAIRES STRUCTURE INOX	5 253,60	0,00	1
25/11/2014	2014M00995 - ASPIRATEURS	282,91	0,00	1
25/11/2014	2014M00996 - Achat broyeur marque Bugnot réf. BPM 1880	39 000,00	0,00	5
25/11/2014	2014M00997 - 6 tricycles, 6 trottinettes, 4 taxis et 2 remorque	3 800,70	0,00	1
25/11/2014	2014M00998 - Runner maxi Rabo & 1 trottinette 2 roues Rabo	379,35	0,00	1
26/11/2014	2014S00031 - FRAM 2013	24 292,00	0,00	1
26/11/2014	2014M00999 - Motoculteur	1 081,91	0,00	12
27/11/2014	2014M01001 - batterie chargeur sthll	1 733,40	0,00	1
27/11/2014	2014M01002 - Barrières de sécurité et autres équipements associ	9 000,00	0,00	1
27/11/2014	2014M01003 - TABLES ALU ULTRA LIGHT	7 498,80	0,00	1
28/11/2014	2014M01006 - MATELAS	229,13	0,00	1
01/12/2014	2014M01007 - VIDEO PROJECTEUR XGA 12 000 LUMENS TRI LCD EIKI LC	8 868,00	0,00	7

Modalités et date d'acquisition	Désignation du bien	Valeur d'acquisition (coût historique)	Cumul des amortissements	Durée de l'amortissement
01/12/2014	2014M01008 - PLANTES FLEURISSEMENT PARCS/JARDINS & DECO. POUR M	825,76	0,00	1
02/12/2014	2014M01009 - poses Pavillons France et Pavillons Europe pour 6	564,78	0,00	1
03/12/2014	2014M01013 - Lave-vaisselle frontal ELETTOBAR NOVA 50	1 932,00	0,00	12
03/12/2014	2014M01014 - BAC A SABLE	6 002,02	0,00	10
03/12/2014	2014M01015 - Fauteuils ergonomiques pour Mmes VENTURA ALARD	1 474,52	0,00	1
04/12/2014	2014M01016 - Piano numérique Korg SV1-73-BK	1 321,80	0,00	1
04/12/2014	2014M01017 - Saxophone tenor Selmer Série III Jubilé GG	4 479,00	0,00	12
04/12/2014	2014M01018 - Jeux pédagogiques	515,27	0,00	1
04/12/2014	2014M01019 - Armoires de rangement portes battantes perforées	2 097,90	0,00	1
04/12/2014	2014M01020 - Ouvrages précieux / MPAT	2 000,00	0,00	0
05/12/2014	2014S00035 - Subv. équip. 2014 org. pub. mob	41 991,60	0,00	5
05/12/2014	2014M01021 - MOBILIERS ET DIVERS EQUIPEMENT A USAGE COLLECTIF	398,54	0,00	1
05/12/2014	2014M01022 - Antivols pour PIBAL	5 756,63	0,00	1
05/12/2014	2014M01023 - Flûtes à bec basse Thomann TRB-3 B et cors de ch	610,80	0,00	1
08/12/2014	2014S00037 - Participation travaux Vélostation	40 336,39	0,00	15
08/12/2014	2014M01024 - Bacs CD	3 852,38	0,00	1
08/12/2014	2014M01025 - 10 bacs CD + 2 porte-titres ESPACE DIDEROT	2 201,47	0,00	1
08/12/2014	2014M01026 - Batterie acoustique Yamaha LNP6F3 Black Shadow Sun	1 767,00	0,00	1
08/12/2014	2014M01027 - Achat Lecteur CD	198,10	0,00	1
08/12/2014	2014M01028 - VELO PIXEL	331,50	0,00	1
08/12/2014	2014M01029 - VELO GITANE 1930 NOIR	219,00	0,00	1
08/12/2014	2014M01032 - Vélo Bianchi Kuma 29.2	5 239,50	0,00	1
08/12/2014	2014M01033 - Chariot emboitable	378,00	0,00	1
08/12/2014	2014M01042 - MOBILIERS ET DIVERS EQUIPEMENT A USAGE COLLECTIF	1 623,93	0,00	1
08/12/2014	2014M01043 - ACHAT DE MATERIEL ELECTROMENAGER COURANT	52,59	0,00	1
08/12/2014	2014M01044 - Tracteur JOHN DEERE TYPE 3036E + 6 Options	20 317,20	0,00	7
08/12/2014	2014M01045 - Videoprojecteur	2 732,17	0,00	7
10/12/2014	2014M01048 - MOTOFAUCHEUSE D3 KIVA	1 800,00	0,00	5
10/12/2014	2014M01049 - NETTOYEUR HP	1 342,80	0,00	12
10/12/2014	2014M01050 - TONDOBROYEUR	3 161,66	0,00	5
10/12/2014	2014M01051 - MOBILIERS ET DIVERS EQUIPEMENT A USAGE COLLECTIF	4 263,98	0,00	1
10/12/2014	2014M01052 - armoire haute	349,32	0,00	1
10/12/2014	2014M01053 - Matériels electroménagers	137,59	0,00	1
10/12/2014	2014M01056 - MECANISME BASKET	710,64	0,00	1
10/12/2014	2014M01057 - jouets cozy coupe - crèche st augustin	153,00	0,00	1
10/12/2014	2014M01058 - Pavoisement Pavillons France et Europe pour 6 écol	126,10	0,00	1
10/12/2014	2014M01059 - Matériels electroménagers	691,98	0,00	7
11/12/2014	2014M01078 - Enregistreur video MAD	21 364,64	0,00	7
11/12/2014	2014M01060 - Cycles & Porteurs	2 007,27	0,00	1
11/12/2014	2014M01061 - Pod star CC	344,40	0,00	1
11/12/2014	2014M01062 - OUTILS ELECTROPORTATIFS SANS FILS COMPRESSE	1 075,19	0,00	1
11/12/2014	2014M01063 - MOBILIER POUR PETITE ENFANCE, ECOLES, CLUB SENIORS, L	694,85	0,00	1
11/12/2014	2014M01065 - vaisselle, matériels et accessoires de restauratio	15 806,86	0,00	1
11/12/2014	2014M01066 - TABLEAUX SIMPLES Albert Thomas maternelle	2 708,68	0,00	1
11/12/2014	2014M01068 - CITE MU-Achat serigraphies John Valadez	150,00	0,00	1

Modalités et date d'acquisition	Désignation du bien	Valeur d'acquisition (coût historique)	Cumul des amortissements	Durée de l'amortissement
12/12/2014	2014M01073 - APPAREILS PHOTO NUMERIQUE commande AbcMag n°4758	157,39	0,00	1
12/12/2014	2014M01074 - Panier PLAZZA	3 071,25	0,00	1
12/12/2014	2014M01075 - MINI CHAINE SONY	147,61	0,00	1
12/12/2014	2014M01076 - Enceinte de monitoring actives 2 voies 8"+1" Prodi	446,06	0,00	1
12/12/2014	2014M01079 - Rayonnage ITO BQ	6 200,50	0,00	10
12/12/2014	2014M01080 - Mobilier de complément bx-lac	1 867,30	0,00	1
12/12/2014	2014M01069 - Aires d'évolution GES pliables avec juxtaposit	45 044,21	0,00	1
12/12/2014	2014M01070 - APPAREILS PHOTO FUJIFILM	1 180,44	0,00	1
12/12/2014	2014M01071 - 2 PISTEs GRAPHIQUEs MURALEs, 4 tableaux simples	1 095,60	0,00	1
12/12/2014	2014M01072 - Matériels audiovisuels pour divers écoles	1 183,61	0,00	1
13/12/2014	2013O00144 - mission M O Technique	8 515,57	0,00	5
13/12/2014	2013O00162 - Numérisation des documents patrimoniaux des archiv	30 106,30	0,00	5
13/12/2014	2014O00004 - mise en sécurité patrimoine culturel	19 968,71	0,00	5
13/12/2014	2014O00030 - MISSION MAITRISE D'OEUVRE TECHNIQUE	19 836,46	0,00	5
13/12/2014	2014O00046 - étude PRU CLAVEAU	50 000,00	0,00	5
13/12/2014	2014O00056 - Plan planimétrique et altimétrique - Place Raulin	1 246,80	0,00	5
13/12/2014	2014O00063 - Avis technique précarité énergétique - VAD PNRQAD	1 190,00	0,00	5
13/12/2014	2014O00069 - Athénée Wresinski -audit SSI	4 200,00	0,00	5
15/12/2014	2014M01089 - Découpeuse à disque STILH Moteur thermique	1 200,00	0,00	7
16/12/2014	2014F00011 - Terrain 26 quai du Maroc	11 647 550,98	0,00	0
16/12/2014	2014M01094 - tondeuse HONDA HRX 426 CXSE	2 937,60	0,00	5
19/12/2014	2014M01102 - Matériels informatiques divers	15 565,90	0,00	1
19/12/2014	2014M01103 - Velo GITANE 1930	297,76	0,00	1
31/12/2014	2013O00028 - Mise à jour matériels chaine internet	7 130,98	0,00	5
31/12/2014	2013O00030 - Accompagnement migration logicielle	25 331,78	0,00	5
31/12/2014	2013O00075 - Maquette 3D	20 989,80	0,00	5
31/12/2014	2013O00080 - Système d'Archivage Electronique	32 557,06	0,00	5
31/12/2014	2013O00113 - Lycée horticole - Etudes	1 350,68	0,00	5
31/12/2014	2013O00124 - Etudes application SAM	22 376,42	0,00	5
31/12/2014	2013O00140 - Ecoles - Etudes	29 743,16	0,00	5
31/12/2014	2013O00147 - Evolution SYMANTEC	21 528,00	0,00	5
31/12/2014	2014O00002 - Sécurité du système d'information	43 426,22	0,00	5
31/12/2014	2014O00007 - Etude AMO Télécom	14 805,60	0,00	5
31/12/2014	2014O00011 - Etude couverture DECT 6 sites	947,23	0,00	5
31/12/2014	2014O00012 - Dématérialisation	4 676,00	0,00	5
31/12/2014	2014O00026 - Ateliers des séniors	703,61	0,00	5
31/12/2014	2014O00033 - Cité Digitale	41 922,58	0,00	5
31/12/2014	2014O00040 - Sevalpro	4 104,00	0,00	5
31/12/2014	2014O00041 - RH - Pléiades NG	2 808,00	0,00	5
31/12/2014	2014O00049 - Semaine Digitale	7 848,00	0,00	5
31/12/2014	2014O00050 - Ressources Humaines	437,14	0,00	5
31/12/2014	2014O00057 - Frais d'études sur Autocom	4 293,36	0,00	5
31/12/2014	2014O00059 - Géolocalisation - Cartographie	17 940,00	0,00	5
31/12/2014	2014O00066 - Catalogue de services	24 956,70	0,00	5
31/12/2014	2014O00080 - Etude Acoustique Atelier vert Jardin B.	4 800,00	0,00	5
31/12/2014	2015S00009 - Acquisition oeuvres bibliothèque	73 960,00	0,00	0
31/12/2014	2015S00012 - Fram 2014	11 050,00	0,00	1
31/12/2014	110167 - Garages modernes pour jeunes a	1 012 342,86	0,00	50
22/01/2015	2013B00255 - Patinoire Mériadeck	1 948 716,18	0,00	0
26/01/2015	112053 - BIBLIOTHEQUE MERIADECK	7 357 312,29	0,00	0
26/01/2015	112053 - BIBLIOTHEQUE MERIADECK	7 357 312,29	0,00	0
26/01/2015	112350 - HOTEL DE VILLE	3 738 958,39	0,00	0
26/01/2015	112350 - HOTEL DE VILLE	3 738 958,39	0,00	0
26/01/2015	2012B00328 - Maison polyvalente Ginko	1 219 006,17	0,00	0

Modalités et date d'acquisition	Désignation du bien	Valeur d'acquisition (coût historique)	Cumul des amortissements	Durée de l'amortissement
26/01/2015	2013B00537 - Centre interprétation et archi du patrim (CIAP)	784 669,46	0,00	0
26/01/2015	2013B00537 - Centre interprétation et archi du patrim (CIAP)	784 669,46	0,00	0
Acquisitions à titre gratuit				
27/11/2014	2014S00032 - Cession gratuite Place André Meunier (952480)	312 411,95	0,00	15
27/11/2014	2014S00033 - Cession gratuite Rue Eugène Jacques (953476)	0,15	0,00	15
27/11/2014	2014S00034 - Cession gratuite Rue Camille Claudel	4 351,36	0,00	15
28/11/2014	2014F00007 - Terrain 20 passage Bel Air	15 000,00	0,00	0
28/11/2014	2014F00008 - Terrain 135 rue Kléber	93 500,00	0,00	0
28/11/2014	2014F00009 - Terrain 13 allée Stendhal GS	0,00	0,00	0
28/11/2014	2014F00010 - Ilot de la grenouillère	354 500,00	0,00	0
Mise à disposition				
Affectation				
Mises en concession ou affermage				
Divers				
TOTAL GENERAL		95 961 139,97	0,00	

IV – ANNEXES	IV
ELEMENTS DU BILAN	
VARIATION DU PATRIMOINE (article R. 2313-3 du CGCT) – SORTIES	A10.2

A10.2 – ETAT DES SORTIES DES BIENS D'IMMOBILISATIONS

Modalités et date de sortie	Désignation du bien	Valeur d'acquisition (coût historique)	Durée de l'amort.	Cumul des amort. antérieurs	Valeur nette comptable au jour de la cession	Prix de cession	Plus ou moins values
Cessions à titre onéreux							
12/11/2014	2013M01748 - Broyeur de pierres	34 940,54	5	6 988,00	27 952,54	28 678,80	726,26
28/11/2014	2013F00002 - Terrain 75 bd alfred daney	560,50	0	0,00	560,50	33 000,00	32 439,50
12/12/2014	2013B00164 - Immeuble 11 rue de Cheverus	507 509,60	0	0,00	507 509,60	475 000,00	-32 509,60
12/12/2014	952080 - Bureaux municipaux	192 534,98	0	0,00	192 534,98	1 110 000,00	917 465,02
12/12/2014	952351 - Immeuble Rohan	725 225,10	0	0,00	725 225,10	3 170 000,00	2 444 774,90
12/12/2014	952677 - Immeuble - Associations	109 257,51	0	0,00	109 257,51	540 000,00	430 742,49
19/12/2014	952577 - Direction voie publique - Les	1 558 614,71	0	0,00	1 558 614,71	1 610 000,00	51 385,29
19/12/2014	952634 - Toilettés publiques Saint Mich	594 607,98	0	0,00	594 607,98	210 000,00	-384 607,98
23/12/2014	090003 - Terrain gare Deschamps	4 287 683,34	0	0,00	4 287 683,34	5 642 910,00	1 355 226,66
Cessions à titre gratuit							
31/12/2014	952480 - Place André Meunier dit Murein	0,00	0	0,00	0,00	0,00	0,00
31/12/2014	953476 - Terrain Eugène Jacquet	0,00	0	0,00	0,00	0,00	0,00
Mise à disposition							
Affectation							
Mises en concession ou affermage							
Mise à la réforme							
24/04/2014	2013D00001 - Dépôt de garantie 32 place Gambetta	0,00	0	0,00	0,00	0,00	0,00
24/04/2014	2013D00006 - Dépôt de garantie Locaux Cours V. Hugo	0,00	0	0,00	0,00	0,00	0,00
24/04/2014	2013D00013 - Caution 3 Rue Lavigne La Bastide	0,00	0	0,00	0,00	0,00	0,00
03/10/2014	005356 - FOURGON IVECO DAILY	34 119,54	7	34 119,54	0,00	0,00	0,00
03/10/2014	005527 - FOURGON BENNE PIAGGIO	13 191,90	7	13 191,90	0,00	0,00	0,00
03/10/2014	005671 - SCOOTER	2 272,91	7	2 272,91	0,00	0,00	0,00
03/10/2014	015678 - SCOOTER PEUGEOT ELYSEO 125 TEU	3 367,16	7	3 367,16	0,00	0,00	0,00
03/10/2014	025054 - TRANSALP HONDA 650XL	7 470,00	7	7 470,00	0,00	0,00	0,00
03/10/2014	025055 - TRANSAPL HONDA 650XL	7 470,00	7	7 470,00	0,00	0,00	0,00
03/10/2014	025064 - TRANSALP HONDA 650XL	7 470,00	7	7 470,00	0,00	0,00	0,00
03/10/2014	025138 - MOTO HONDA XL650	7 470,00	7	7 470,00	0,00	0,00	0,00
03/10/2014	025139 - MOTO HONDA XL 650	7 470,00	7	7 470,00	0,00	0,00	0,00
03/10/2014	025194 - BELLIER	12 362,39	7	12 362,39	0,00	0,00	0,00
03/10/2014	025195 - BELLIER	12 362,39	7	12 362,39	0,00	0,00	0,00

Modalités et date de sortie	Désignation du bien	Valeur d'acquisition (coût historique)	Durée de l'amort.	Cumul des amort. antérieurs	Valeur nette comptable au jour de la cession	Prix de cession	Plus ou moins values
03/10/2014	030607 - HONDA 650 XLV TRANSALP	7 156,54	7	7 156,54	0,00	0,00	0,00
03/10/2014	030608 - HONDA 650 XLV TRANSALP	7 156,54	7	7 156,54	0,00	0,00	0,00
03/10/2014	050066 - VESPA PORTER MAXXI	18 659,34	7	18 659,34	0,00	0,00	0,00
03/10/2014	060009 - HONDA XL650V	8 133,48	5	8 133,48	0,00	0,00	0,00
03/10/2014	060011 - HONDA XL650V	8 133,48	5	8 133,48	0,00	0,00	0,00
03/10/2014	060013 - HONDA XL650V	8 133,53	5	8 133,53	0,00	0,00	0,00
13/11/2014	015256 - CAMIONNETTE MULTICAR	54 596,24	7	54 596,24	0,00	0,00	0,00
13/11/2014	015358 - BALAYEUSE RAVO COMPACT 530	107 574,12	7	107 574,12	0,00	0,00	0,00
13/11/2014	015401 - LAVEUSE A5002BP	106 662,48	7	106 662,48	0,00	0,00	0,00
13/11/2014	025077 - FOURGON PIAGGIO	17 800,78	7	17 800,78	0,00	0,00	0,00
13/11/2014	025196 - BELLIER	12 362,39	7	12 362,39	0,00	0,00	0,00
13/11/2014	025198 - BELLIER	12 362,39	7	12 362,39	0,00	0,00	0,00
13/11/2014	025199 - BELLIER	12 362,39	7	12 362,39	0,00	0,00	0,00
13/11/2014	030526 - FIAT STRADA	11 122,80	7	11 122,80	0,00	0,00	0,00
13/11/2014	030662 - PORTEUR ELECTRIQUE GOUPIL	20 928,35	7	20 928,35	0,00	0,00	0,00
13/11/2014	040079 - BALAYEUSE ASPIRATRICE 525	57 408,00	7	57 408,00	0,00	0,00	0,00
13/11/2014	060208 - LAVEUSE KRAMER TYPE LC860	88 801,98	7	88 801,98	0,00	0,00	0,00
13/11/2014	990590 - BALAYEUSE ASPIRATRICE AUTOPORT	32 516,70	7	32 516,70	0,00	0,00	0,00
13/11/2014	990683 - BALAYEUSE ASPIRATRICE MACAZURA	88 249,69	7	88 249,69	0,00	0,00	0,00
13/11/2014	090156 - JUMPER FOURGON	26 580,17	7	18 985,00	7 595,17	0,00	-7 595,17
13/11/2014	005231 - CAMIONNETTE IVECO	30 390,99	7	30 390,99	0,00	0,00	0,00
13/11/2014	005364 - CAMIONNETTE MULTICAR 3T5	52 361,48	7	52 361,48	0,00	0,00	0,00
13/11/2014	005367 - CAMIONNETTE MULTICAR 3T5	52 361,48	7	52 361,48	0,00	0,00	0,00
13/11/2014	005525 - FOURGON BENNE PIAGGIO	13 191,90	7	13 191,90	0,00	0,00	0,00
13/11/2014	005528 - FOURGON BENNE PIAGGIO	13 191,90	7	13 191,90	0,00	0,00	0,00
13/11/2014	005529 - FOURGON BENNE PIAGGIO	13 191,90	7	13 191,90	0,00	0,00	0,00
Divers							
TOTAL GENERAL		9 007 351,59					4 808 047,37

IV – ANNEXES	IV
ELEMENTS DU BILAN OPERATIONS LIEES AUX CESSIONS	A10.3

A10.3 – OPERATIONS LIEES AUX CESSIONS

Pour mémoire		Crédits ouverts (BP + DM)
Chapitre 024	Produits des cessions d'immobilisations	24 253 442,00

Produit des cessions		Réalisations
Compte 775	Produits des cessions d'immobilisations	25 083 008,80
Compte 675	Valeurs comptables des immobilisations cédées	15 559 395,37

**ELEMENTS DU BILAN
ETAT DES TRAVAUX EN REGIE (1)**

A11

SECTION DE FONCTIONNEMENT

Article	Libellé (2)	Dépenses Mandat émis	Recettes Titres émis
011	Charges à caractère général	271 523,06	
6068	Autres matières et fournitures	117 819,95	
60632	Fournitures de petit équipement		
60633	Fournitures de voirie		
6135	Locations mobilières	76 959,54	
61523	Entretien voies et réseaux		
6156	Maintenance	76 743,57	
6182	Documentation générale et technique		
72	Travaux en régie		271 523,06
722	Immobilisations corporelles		271 523,06
TOTAL GENERAL			271 523,06

SECTION D'INVESTISSEMENT

Article	Libellé (2)	Montant (3)
23	Immobilisations en cours	
2312	Agencements et aménagements de terrains	271 523,06
TOTAL GENERAL		271 523,06

RATIO

	Montant
Recettes 72	271 523,06
Recettes réelles de fonctionnement	410 273 360,83
Recettes 72/ Recettes réelles de fonctionnement	0,07%

(1) Les immobilisations créées par les services techniques de la collectivité sont enregistrées au coût de leur production. Ce dernier correspond au coût d'acquisition des matières consommées augmenté des charges directes de production (matériel et outillage acquis ou loués, frais de personnel, ...) à l'exclusion des frais financiers et des frais d'administration générale.

(2) Détailler les chapitres budgétaires par article conformément au plan de comptes appliqué par la commune ou l'établissement.

(3) Les montants à renseigner correspondent aux mandats émis imputés au chapitre 040.

ENGAGEMENTS HORS BILAN

IV - ANNEXES

IV

ENGAGEMENTS HORS BILAN - ENGAGEMENTS DONNES ET RECUS
EMPRUNTS GARANTIS PAR LA COMMUNE OU L'ETABLISSEMENT

B1.1

B1.1 - ETAT DES EMPRUNTS GARANTIS PAR LA COMMUNE OU L'ETABLISSEMENT (art. L.2313-1 6°, L.5211-36 et L.5711-1 du CGCT)

Désignation du bénéficiaire	Année de mobilisation et profil d'amortissement de l'emprunt (1)		Objet de l'emprunt garanti	Organisme prêteur ou chef de file	Montant initial	Capital restant au 31/12/N	Durée résiduelle	Périodicité des remboursements (2)	Taux initial			Taux à la date du vote du budget (6)			Catégorie d'emprunt (7)	Indices ou devises pouvant modifier l'emprunt	Annuité garantie au cours de l'exercice	
	Année	Profil							Taux (3)	Index (4)	Taux (5)	Taux (3)	Index (4)	Niveau de taux			En intérêts (8)	En capital
Totaux généraux					117 209 069,03	82 976 335,09										2 222 452,26	12 112 783,42	
Totaux pour les emprunts contractés par des collectivités ou des EP (hors logements sociaux)					3 733 102,70	1 244 789,38										57 911,42	248 409,49	
C.C.A.S.	2007	C	002/06/CE1 - CCAS programme d'investissement 2006	CAISSE D'EPARGNE	1 050 000,00	371 875,00	4 ans, 2 mois	T	F	FIXE	F	FIXE	3,830	A-1		16 337,35	87 500,00	
C.C.A.S.	1999	P	002/99/AIAC1 - Réhabilitation des centres Leydet et A LA Nansouty	ASSOCIATION INTERPROFESSI ONNELLE D'AIDE A LA CONSTRUCTION	76 224,51	20 506,25	4 ans, 11 mois	T	F	FIXE	F	FIXE	1,000	A-1		229,97	3 979,83	
C.C.A.S.	1999	P	002/99/CE1 - Réhabilitation du siège du CCAS	CAISSE D'EPARGNE	1 524 490,17	551 744,82	4 ans, 2 mois	A	F	FIXE	F	FIXE	4,400	A-1		28 535,84	96 796,99	
C.C.A.S.	1999	C	002/99/CDC1 - Requalification Leydet	CAISSE DES DEPOTS ET CONSIGNATIONS	1 082 388,02	300 663,31	4 ans, 11 mois	A	F	FIXE	F	FIXE	3,550	A-1		12 800,26	60 132,67	
Totaux pour les emprunts autres que ceux contractés par des collectivités ou des EP (hors logements sociaux)					73 946 616,83	56 837 820,49										1 378 317,88	10 620 709,99	
FONDATION TERRE NEGRE	2014	C	010/14/CE2 - Terre Nègre tx de reconstruction/rénovation (montant total des 3 prêts 20 567 387)	CAISSE D'EPARGNE	1 477 443,00	1 452 818,95	24 ans, 6 mois	M	F	FIXE	F	FIXE	4,100	A-1		25 071,37	24 624,05	
FONDATION TERRE NEGRE	2014	P	010/14/CE1 - Terre Nègre tx reconstruction/rénovation pavillon (montant total 3 prêts (20 567 387 euros))	CAISSE D'EPARGNE	13 423 780,00	13 423 780,00	26 ans, 6 mois	T	F	FIXE	F	FIXE	2,340	A-1		79 401,66	0,00	
IN CITE (SBUC)	2014	L	139/14/CE1 - CPA opération d'aménagement sur la période 2014-2020	CAISSE D'EPARGNE	15 000 000,00	15 000 000,00	5 ans, 5 mois	A	F	FIXE	F	FIXE	1,800	A-1		0,00	0,00	

Désignation du bénéficiaire	Année de mobilisation et profil d'amortissement de l'emprunt (1)		Objet de l'emprunt garanti	Organisme prêteur ou chef de file	Montant initial	Capital restant dû au 31/12/N	Durée résiduelle	Périodicité des remboursements (2)	Taux initial			Taux à la date du vote du budget (6)			Catégorie d'emprunt (7)	Indices ou devises pouvant modifier l'emprunt	Annuité garantie au cours de l'exercice	
	Année	Profil							Taux (3)	Index (4)	Taux actuariel (5)	Taux (3)	Index (4)	Niveau de taux			En intérêts (8)	En capital
FONDATION TERRE NEGRE	2014	P	010/14/CF1 - Terre Nègre tx de reconstruction/rénovation pavillon (montant total 3 millions) (20 567 387 euros)	CREDIT FONCIER DE FRANCE	5 666 164,00	5 556 214,32	26 ans, 3 mois	A	F	FIXE	4,200	F	FIXE	4,200		237 978,89	109 949,68	
Association d'éducation populaire Saint-Gabriel	2013	P	142/13/CCOPI - Ecole Saint Gabriel tx classes maternelles et sanitaires phase 2	CAISSE CENTRALE CREDIT COOPERATIF	500 000,00	485 628,06	23 ans, 10 mois	T	F	FIXE	3,035	F	FIXE	3,010		13 627,06	12 516,26	
La Poupomnière du Centre	2013	P	144/13/CE1 - Acquisition pouponnière du centre immeuble sis 144 rue Manon Cormier Bordeaux	CAISSE D'EPARGNE	350 000,00	338 833,32	23 ans, 6 mois	M	F	FIXE	2,985	F	FIXE	3,000		10 321,64	9 595,24	
Association ALEMA	2012	P	152/12/CCOPI - Crèche "A petits pas" travaux d'agrandissement	CAISSE CENTRALE CREDIT COOPERATIF	130 000,00	105 524,69	17 ans, 9 mois	M	F	FIXE	3,526	F	FIXE	3,470		3 879,46	11 524,82	
Association d'éducation populaire Saint-Gabriel	2012	A	142/12/CCOPI - Ecole Saint Gabriel réaménagement classes de maternelle et sanitaires	CAISSE CENTRALE CREDIT COOPERATIF	700 000,00	644 307,07	17 ans, 7 mois	M	F	FIXE	3,748	F	FIXE	3,690		24 285,65	25 408,63	
Fondation d'Apprentis d'Auteuil	2012	P	151/20/2/PARB1 - Fondation d'Apprentis d'Auteuil structure multi accueil Bordeaux Maritime	BNP-PARIBAS	464 600,00	415 601,41	12 ans, 8 mois	A	F	FIXE	3,499	F	FIXE	3,500		15 418,27	24 920,66	
IN CITE (SBUC)	2012	P	139/12/CCOPI - Grand Parc 672 travaux de menuiseries	CAISSE CENTRALE CREDIT COOPERATIF	500 000,00	442 077,42	12 ans, 6 mois	T	F	FIXE	3,916	F	FIXE	3,860		17 703,25	26 362,35	
Centre d'orientation sociale (Villa Pie)	2012	P	147/12/CDC1 - Maison relais 195-197 rue de Pessac	CAISSE DES DEPOTS ET CONSIGNATIONS	250 000,00	228 813,13	17 ans, 5 mois	A	F	FIXE	1,018	F	FIXE	1,550		3 716,31	10 948,82	
IN CITE (SBUC)	2012	P	139/12/CCOPI - Travaux de réfection des halls et portes entrée Grand Parc	CAISSE CENTRALE CREDIT COOPERATIF	250 000,00	217 730,25	12 ans, 3 mois	T	F	FIXE	3,947	F	FIXE	3,890		8 794,25	13 283,82	
Association P'tit Bout'chou	2011	P	150/11/CCOPI - Acquisition d'une maison d'habitation et travaux extension crèche P'tit Bout'chou OK	CAISSE CENTRALE CREDIT COOPERATIF	1 022 000,00	1 013 469,30	19 ans, 7 mois	T	F	FIXE	3,917	F	FIXE	3,860		28 073,04	8 530,70	

Désignation du bénéficiaire	Année de mobilisation et profil d'amortissement de l'emprunt (1)		Objet de l'emprunt garanti	Organisme prêteur ou chef de file	Montant initial	Capital restant dû au 31/12/N	Durée résiduelle	Périodicité des remboursements (2)	Taux initial			Taux à la date du vote du budget (6)			Catégorie d'emprunt (7)	Indices ou devises pouvant modifier l'emprunt	Annuité garantie au cours de l'exercice	
	Année	Profil							Taux (3)	Index (4)	Taux (5)	Taux (3)	Index (4)	Niveau de taux			En intérêts (8)	En capital
Association AGEAC-CSF	2011	P	137/11/CM1 - Acquisition locaux résidence "terrasses Armagnac"	CAISSE FEDERALE CREDIT MUTUEL	215 000,00	210 499,73	13 ans, 3 mois	M	F	FIXE	3,553	F	FIXE	3,500	A-1		7 999,64	12 179,60
Association le P'tit Campus	2011	A	149/11/CCOPI - créche interuniversitaire "le p'tit campus"	CAISSE CENTRALE CREDIT COOPERATIF	135 000,00	119 716,33	16 ans, 2 mois	T	F	FIXE	3,638	F	FIXE	3,700	A-1		4 552,25	5 283,30
IN CITE (SBUC)	2011	P	139/11/CL02 - Transformation bureaux ancienne trésorerie du Grand Parc en 3 logements	CREDIT LYONNAIS	150 000,00	98 080,17	6 ans	T	F	FIXE	2,523	F	FIXE	2,500	A-1		2 676,50	14 323,14
IN CITE (SBUC)	2011	P	139/11/CL01 - Extension du siège social d'inclé sis 99 cours Victor Hugo	CREDIT LYONNAIS	250 000,00	163 466,87	6 ans	T	F	FIXE	2,523	F	FIXE	2,500	A-1		4 460,84	23 871,91
IN CITE (SBUC)	2010	F	139/10/CE1 - Acquisition 15 nouveaux locaux commerciaux centre historique	CAISSE D'EPARGNE	2 000 000,00	0,00	Terminé	T	F	FIXE	3,298	F	FIXE	3,260	A-1		32 800,00	2 000 000,00
IN CITE (SBUC)	2009	P	139/09/CCOPI - Travaux de rénovation centre commercial du Grand Parc	CAISSE CENTRALE CREDIT COOPERATIF	300 000,00	164 103,86	4 ans, 11 mois	T	F	FIXE	3,845	F	FIXE	3,790	A-1		6 916,09	29 267,39
DOMOFRANCE	2009	P	103/09/CDC2 - travaux amélioration logement 67 rue Brun.	CAISSE DES DEPOTS ET CONSIGNATIONS	132 794,00	79 546,70	35 ans, 1 mois	A	R	LIVA	0,000	R	LIVA	1,550	A-1		1 254,83	1 410,11
DOMOFRANCE	2009	P	103/09/CDC1 - Construction d'une maison relais 199 ter quai de brazza	CAISSE DES DEPOTS ET CONSIGNATIONS	158 655,00	147 059,16	34 ans, 7 mois	A	R	LIVA	1,819	R	LIVA	1,850	A-1		2 775,53	2 969,67
FONDATION TERRE NEGRE	2009	C	010/09/DEXIA1 - Rénovation et extension pavillons Cheverus et Lestapis maison de retraite Terre Noire	CAISSE FRANCAISE DE FINANCEMENT LOCAL (ex DEXIA)	5 961 104,00	5 166 290,08	25 ans, 10 mois	T	R	LIVA	2,104	R	LIVA	2,360	A-1		124 855,32	198 703,48
Société Les Filles de Madame Géraud	2009	C	153/09/SG1 - Droit d'entrée au titre de l'utilisation des équipements et ouvrages marché des Capuëts	SOCIETE GENERALE	1 450 000,00	894 166,71	19 ans	T	R	EURIB3	1,405	R	EURIB3	0,970	A-1		9 383,09	96 666,68
ADAPEI de la Gironde	2008	C	140/08/DEXIA1 - Reconstruction de l'IME Alouette Pessac	CAISSE FRANCAISE DE FINANCEMENT LOCAL (ex DEXIA)	1 224 547,15	898 001,23	16 ans, 5 mois	T	F	FIXE	5,040	F	FIXE	5,000	A-1		46 600,82	54 424,32

Désignation du bénéficiaire	Année de mobilisation et profil d'amortissement de l'emprunt (1)		Objet de l'emprunt garanti	Organisme prêteur ou chef de file	Montant initial	Capital restant dû au 31/12/N	Durée résiduelle	Périodicité des remboursements (2)	Taux initial			Taux à la date du vote du budget (6)			Catégorie d'emprunt (7)	Indices ou devises pouvant modifier l'emprunt	Annuité garantie au cours de l'exercice	
	Année	Profil							Taux (3)	Index (4)	Taux actuariel (5)	Taux (3)	Index (4)	Niveau de taux			En intérêts (8)	En capital
IN CITE (SBUC)	2008	P	139/08/CDC1 - Réhabilitation du centre historique	CAISSE DES DEPOTS ET CONSIGNATION S	7 200 000,00	0,00	Terminé	A	R	LIVA	4,701	R	LIVA	4,350	A-1		313 200,00	7 200 000,00
ASS. PITCHOUN	2008	P	126/08/CCOPI1 - Acquisition immeuble 16/18 rue de Nuits	CAISSE CENTRALE CREDIT COOPERATIF	325 000,00	219 591,20	8 ans, 9 mois	M	F	FIXE	5,064	F	FIXE	4,950	A-1		11 392,44	19 347,00
DOMOFRANCE	2008	EP	103/08/CDC2 - Acquisition maison relais 199 ter qual de Brazza	CAISSE DES DEPOTS ET CONSIGNATION S	137 750,00	129 960,33	43 ans, 7 mois	A	R	LIVA	2,101	R	LIVA	2,050	A-1		2 701,30	1 810,26
DOMOFRANCE	2008	EP	103/08/CDC1 - amélioration maison relais 199 ter qual de Brazza	CAISSE DES DEPOTS ET CONSIGNATION S	835 300,00	764 102,52	33 ans, 7 mois	A	R	LIVA	2,159	R	LIVA	2,050	A-1		15 980,79	15 448,00
IN CITE (SBUC)	2008	P	139/08/CE1 - Rénovation de logements cité du Grand Parc	CAISSE D'EPARGNE	1 500 000,00	1 018 119,46	8 ans, 3 mois	A	F	FIXE	4,617	F	FIXE	4,620	A-1		51 178,79	89 646,60
Centre d'orientation d'orientation sociale (Villa Pia)	2008	P	147/07/CCOPI1 - Extension EHPAD Dames de la Foi	CAISSE CENTRALE CREDIT COOPERATIF	1 650 000,00	1 435 223,57	23 ans	T	R	LIVRETA	3,247	R	LIVRETA	3,130	A-1		45 632,77	36 122,16
ASS. AQUITAINE POUR LE RECLASSEMENT PAR LE TRAVAIL PROTEGE	2007	P	118/07/CCOPI1 - Aménagement de bureaux CAT bel air	CAISSE CENTRALE CREDIT COOPERATIF	120 000,00	73 347,06	7 ans, 11 mois	T	R	LIVA	2,915	R	LIVA	2,510	A-1		1 959,93	7 541,05
Pact Habitat et Développement de la Gironde	2007	P	003/10/CILG1 - Transformation avance trésorerie consentie par l'ANPEEC	CILG	500 000,00	379 636,21	14 ans, 2 mois	A	F	FIXE	0,427	F	FIXE	0,500	A-1		2 019,75	24 313,48
ASS. AQUITAINE POUR LE RECLASSEMENT PAR LE TRAVAIL PROTEGE	2007	P	118/06/CCOP3 - Agrandissement et aménagement réfectoire. Isolation du bruit T. 4	CAISSE CENTRALE CREDIT COOPERATIF	30 500,00	0,00	Terminé	T	R	CODEVI	2,994	R	CODEVI	2,150	A-1		19,20	2 379,49
Association Pour l'Innovation en Matière d'intégration (APIMI)	2007	P	141/06/CDC1 - Création d'une structure innovante pour l'accueil petite enfance APIMI	CAISSE DES DEPOTS ET CONSIGNATION S	357 044,81	285 016,37	17 ans, 3 mois	A	R	LIVA	2,452	R	LIVA	2,450	A-1		7 288,73	12 482,88
ASS. AQUITAINE POUR LE RECLASSEMENT PAR LE TRAVAIL PROTEGE	2007	P	118/06/CCOP2 - Agrandissement et aménagement réfectoire. Isolation du bruit Tr. 3	CAISSE CENTRALE CREDIT COOPERATIF	52 026,00	0,00	Terminé	T	R	CODEVI	3,064	R	CODEVI	2,150	A-1		10,94	2 034,84
ASS. AQUITAINE POUR LE RECLASSEMENT PAR LE TRAVAIL PROTEGE	2007	P	118/06/CCOP4 - Agrandissement et aménagement réfectoire et isolation du bruit. Tr. 2	CAISSE CENTRALE CREDIT COOPERATIF	149 350,00	84 090,33	7 ans, 1 mois	T	F	FIXE	4,340	F	FIXE	4,300	A-1		3 877,55	9 684,57

Désignation du bénéficiaire	Année de mobilisation et profil d'amortissement de l'emprunt (1)		Objet de l'emprunt garanti	Organisme prêteur ou chef de file	Montant initial	Capital restant dû au 31/12/N	Durée résiduelle	Périodicité des remboursements (2)	Taux initial			Taux à la date du vote du budget (6)			Catégorie d'emprunt (7)	Indices ou devises pouvant modifier l'emprunt	Annuité garantie au cours de l'exercice	
	Année	Profil							Taux (3)	Index (4)	Taux actuariel (5)	Taux (3)	Index (4)	Niveau de taux			En intérêts (8)	En capital
ASS. AQUITAINE POUR LE RECLASSEMENT PAR LE TRAVAIL PROTEGE	2007	P	118/06/CCOPI - Agrandissement et aménagement réfectoire, isolation du bruit, J.L.1	CAISSE CENTRALE CREDIT COOPERATIF	408 800,00	230 171,65	7 ans	T	F	FIXE	4,353	F	FIXE	4,300	A-1		10 613,60	26 508,56
IN CITE (SBUC)	2006	P	139/08/CCOPI - Travaux centre commercial du Grand Parc	CAISSE CENTRALE CREDIT COOPERATIF	1 940 000,00	1 490 947,24	17 ans	S	R	LIVA	2,741	R	LIVA	2,510	A-1		38 615,97	63 200,19
La Poupinière du Centre	2006	P	144/05/CE2 - Acquisition et équipement immeuble 11 rue Cautet pour création d'une crèche	CAISSE D'EPARGNE	67 000,00	45 512,13	10 ans, 10 mois	A	F	FIXE	4,597	F	FIXE	4,600	A-1		2 237,41	3 127,24
Association pour l'Accueil des Familles d'Hospitalisés	2006	P	143/06/CDC1 - Acquisition parts sociales association accueil familles hospitalisés	CAISSE DES DEPOTS ET CONSIGNATIONS	250 000,00	128 652,99	6 ans, 8 mois	T	R	LIVA	3,061	R	LIVA	2,170	A-1		3 033,92	17 511,72
FONDATION TERRE NEGRE	2006	P	010/01/BPSO1 - Solde de restructuration du Pavillon Maurel	B.P.S.O.	60 000,00	0,00	Terminé	M	F	FIXE	3,186	F	FIXE	3,100	A-1		80,29	6 109,38
La Poupinière du Centre	2006	P	144/05/CE1 - Acquisition et équipement immeuble 11 rue de Cautet pour création d'une crèche	CAISSE D'EPARGNE	332 880,00	234 035,02	11 ans, 4 mois	A	F	FIXE	4,597	F	FIXE	4,600	A-1		11 427,34	14 385,41
ADAPEI de la Gironde	2006	P	140/06/DEXIA1 - Restructuration de l'I.M.E. Alouette phase 2	CAISSE FRANCAISE DE FINANCEMENT LOCAL (ex DEXIA)	473 100,00	344 806,19	16 ans, 2 mois	T	R	EURIB3	2,945	R	EURIB3	2,875	A-1		10 350,09	16 365,23
FONDATION TERRE NEGRE	2005	C	010/05/CDC1 - Travaux de réhabilitation du Pavillon Maurel	CAISSE DES DEPOTS ET CONSIGNATIONS	255 877,00	140 732,35	10 ans, 11 mois	A	R	LIVA	3,016	R	LIVA	2,250	A-1		3 454,34	12 793,85
Association d'éducation populaire Saint-Gabriel	2005	P	142/05/CCOPI - Travaux mises aux normes établissement scolaire et réfectoire St Gabriel	CAISSE CENTRALE CREDIT COOPERATIF	220 000,00	23 516,70	10 mois	M	F	FIXE	3,556	F	FIXE	3,500	A-1		1 295,96	24 809,92
IN CITE (SBUC)	2005	P	139/05/DEXIA1 - Acq nouv siège social 95-101 crs Victor Hugo	CAISSE FRANCAISE DE FINANCEMENT LOCAL (ex DEXIA)	1 000 000,00	617 327,16	10 ans, 11 mois	T	F	FIXE	4,086	R	EURIB3	5,027	A-1		32 953,87	46 669,40

Désignation du bénéficiaire	Année de mobilisation et profil d'amortissement de l'emprunt (1)		Objet de l'emprunt garanti	Organisme prêteur ou chef de file	Montant initial	Capital restant dû au 31/12/N	Durée résiduelle	Périodicité des remboursements (2)	Taux initial			Taux à la date du vote du budget (6)			Catégorie d'emprunt (7)	Indices ou devises pouvant modifier l'emprunt	Annuité garantie au cours de l'exercice	
	Année	Profil							Taux (3)	Index (4)	Taux actuariel (5)	Taux (3)	Index (4)	Niveau de taux			En intérêts (8)	En capital
ADAPEI de la Gironde	2005	P	140/05/DEXIA1 - Restructuration de l'IME Alouette 1ère tranche	CAISSE FRANCAISE DE FINANCEMENT LOCAL (ex DEXIA)	849 100,00	601 844,73	15 ans, 2 mois	T	R	EURIB3	3,569	R	EURIB3	3,450		21 897,43	29 393,49	
Association AGEAC-CSF	2004	P	137/03/CM1 - Acq. b. t. 13 rue Lafiteau pour création crèche Les Capaillous	CAISSE FEDERALE CREDIT MUTUEL	188 560,00	56 084,39	3 ans, 2 mois	M	F	FIXE	6,031	F	FIXE	5,150		3 322,86	15 455,22	
ASS. SAINT-JOSEPH DE TVOLI	2003	C	138/03/COURT1 - Construction ensemble sportif attenant établissement scolaire IMP ST JOSEPH	BANQUE COURTOIS	350 000,00	87 499,93	3 ans, 8 mois	T	F	FIXE	4,267	F	FIXE	4,210		4 287,50	23 333,36	
ASS. AQUITAINE POUR LE RECLASSEMENT PAR LE TRAVAIL PROTEGE	2002	P	118/02/CCOPI - Travaux mise aux normes cuisine centrale ass Aquitaine pour le reclassement	CAISSE CENTRALE CREDIT COOPERATIF	120 000,00	27 672,46	2 ans, 5 mois	T	F	FIXE	5,823	F	FIXE	5,700		1 936,75	10 018,33	
ASS. AQUITAINE POUR LE RECLASSEMENT PAR LE TRAVAIL PROTEGE	2001	P	118/01/CCOPI - Construction locaux et mise aux normes locaux existants	CAISSE CENTRALE CREDIT COOPERATIF	129 581,66	14 834,41	1 an, 1 mois	M	F	FIXE	6,277	F	FIXE	6,100		1 301,88	11 904,12	
Loquée (ex SA L'habitation économique)	2000	P	059/00/DEXIA1 - Aménagement de la crèche Ste Eulalie	CAISSE FRANCAISE DE FINANCEMENT LOCAL (ex DEXIA)	696 560,21	307 785,47	5 ans	A	F	FIXE	6,056	F	FIXE	6,050		21 135,12	41 555,31	
CENTRE D'ACCUEIL D'INFORMATION ET D'ORIENTATION	2000	P	133/00/CDC1 - Aménagement des locaux de l'association CAIOS	CAISSE DES DEPOTS ET CONSIGNATION S	55 262,77	4 762,75	2 mois	A	F	FIXE	3,851	F	FIXE	3,050		286,93	4 644,89	
I.E.E.B.	1999	P	134/99/BPSO1 - Travaux de réhabilitation des locaux IEEB	B.P.S.O.	1 189 102,34	459 311,75	4 ans, 11 mois	M	F	FIXE	4,687	F	FIXE	3,900		19 558,29	77 205,17	
ASS. SOLIDARITE JEUNESSE	1999	P	132/99/CDC1 - Réhabilitation des locaux du foyer Jonas	CAISSE DES DEPOTS ET CONSIGNATION S	106 714,31	34 257,97	4 ans, 6 mois	T	F	FIXE	4,134	F	FIXE	4,232		1 619,56	6 379,92	
FONDATION TERRE NEGRE	1997	P	010/97/CDC1 - Restructuration et humanisation du bâtiment Buhan	CAISSE DES DEPOTS ET CONSIGNATION S	686 020,58	333 249,39	7 ans, 9 mois	A	F	FIXE	6,006	F	FIXE	6,000		21 900,82	31 764,32	
Totaux pour les emprunts contractés pour des opérations de logement aidés par l'Etat					39 529 349,50	24 893 725,22										786 222,96	1 243 663,94	

Désignation du bénéficiaire	Année de mobilisation et profil d'amortissement de l'emprunt (1)		Objet de l'emprunt garanti	Organisme prêteur ou chef de file	Montant initial	Capital restant dû au 31/12/N	Durée résiduelle	Périodicité des remboursements (2)	Taux initial			Taux à la date du vote du budget (6)			Catégorie d'emprunt (7)	Indices ou devises pouvant modifier l'emprunt	Annuité garantie au cours de l'exercice	
	Année	Profil							Taux (3)	Index (4)	Taux actuariel (5)	Taux (3)	Index (4)	Niveau de taux			En intérêts (8)	En capital
SOCIETE NATIONALE IMMOBILIERE	2014	P	130/14/CDC1 - Travaux de restructuration et de réhabilitation de l'immeuble RPA Dubourdieu	CAISSE DES DEPOTS ET CONSIGNATION S	1 256 802,00	1 256 802,00	24 ans, 10 mois	A	F	FIXE	1,575	F	FIXE	1,600	A-1		0,00	0,00
SOCIETE NATIONALE IMMOBILIERE	2014	P	130/14/CGF1 - Travaux de restructuration et d'amélioration RPA Achard	CREDIT FONCIER DE FRANCE	1 550 000,00	1 550 000,00	24 ans, 9 mois	A	F	FIXE	2,102	F	FIXE	2,110	A-1		0,00	0,00
IN CITE (SBUC)	2008	EP	139/08/DEXIAT - Réalisation de 40 logements sociaux avenue Emile Couperd	CAISSE FRANCAISE DE FINANCEMENT LOCAL (ex DEXIA)	4 380 608,00	3 889 895,46	23 ans, 10 mois	A	R	LIVA	2,708	R	LIVA	2,630	A-1		104 692,13	90 793,74
DOMOFRANCE	2007	EP	103/06/CDC1 - Acquisition amélioration immeuble rue St Vincent de Paul (Hotel Mauriac)	CAISSE DES DEPOTS ET CONSIGNATION S	67 917,57	63 637,27	42 ans, 10 mois	A	R	LIVA	1,821	R	LIVA	1,750	A-1		1 130,93	987,34
DIACONAT DE BORDEAUX	2007	CDC	146/07/CDC1 - Reconstruction du centre d'accueil d'urgence Marné	CAISSE DES DEPOTS ET CONSIGNATION S	178 523,00	160 505,04	32 ans, 7 mois	A	R	LIVA	1,174	R	LIVA	1,050	A-1		1 727,86	4 052,39
DOMOFRANCE	2005	P	103/05/CDC2 - Acquisition amélioration logement individuel 76 rue Lecocq	CAISSE DES DEPOTS ET CONSIGNATION S	51 218,00	18 393,89	25 ans, 11 mois	A	R	LIVA	0,000	R	LIVA	1,950	A-1		369,20	539,42
DOMOFRANCE	2005	P	103/05/CDC1 - Acquisition amélioration logement 16 rue Ampère	CAISSE DES DEPOTS ET CONSIGNATION S	24 426,00	12 024,18	25 ans, 11 mois	A	R	LIVA	0,000	R	LIVA	1,950	A-1		241,35	352,62
Logévia (ex SA L'habitation économique)	2005	P	059/05/CDC1 - Restauration de l'immeuble 1 rue Maucoudinat	CAISSE DES DEPOTS ET CONSIGNATION S	29 765,00	12 253,77	10 ans, 11 mois	A	R	LIVA	0,000	R	LIVA	1,950	A-1		259,64	1 061,05
Logévia (ex SA L'habitation économique)	2003	P	059/02/CDC2 - Acquis. foncière & constr. 13 logis indiv. cité Jardin. 3e T	CAISSE DES DEPOTS ET CONSIGNATION S	159 845,87	111 228,54	38 ans, 4 mois	A	R	LIVA	1,731	R	LIVA	2,950	A-1		3 354,75	2 491,93
Logévia (ex SA L'habitation économique)	2003	P	059/02/CDC1 - Construction de 13 logements individuels Cité Jardin. 3e T	CAISSE DES DEPOTS ET CONSIGNATION S	589 274,53	448 540,45	23 ans, 4 mois	A	R	LIVA	3,016	R	LIVA	2,950	A-1		13 713,11	16 310,71
O.P.A.C. CUB	2003	P	122/01/CDC7 - Construction de 9 logements rue Dupérat cité Claveau	CAISSE DES DEPOTS ET CONSIGNATION S	66 429,82	56 553,49	38 ans, 2 mois	A	R	LIVA	2,874	R	LIVA	2,950	A-1		1 705,70	1 267,01

Désignation du bénéficiaire	Année de mobilisation et profil d'amortissement de l'emprunt (1)		Objet de l'emprunt garanti	Organisme prêteur ou chef de file	Montant initial	Capital restant dû au 31/12/N	Durée résiduelle	Périodicité des remboursements (2)	Taux initial			Taux à la date du vote du budget (6)			Catégorie d'emprunt (7)	Indices ou devises pouvant modifier l'emprunt	Annuité garantie au cours de l'exercice	
	Année	Profil							Taux (3)	Index (4)	Taux actuariel (5)	Taux (3)	Index (4)	Niveau de taux			En intérêts (8)	En capital
O.P.A.C. CUB	2003	P	122/01/CDC6 - Construction de 9 logements rue Dupérat cité Claveau	CAISSE DES DEPOTS ET CONSIGNATION S	497 764,40	380 357,16	23 ans, 2 mois	A	R	LIVA	3,011	R	LIVA	2,950		11 628,56	13 831,29	
O.P.A.C. CUB	2002	CDC	122/01/CDC3 - Construction de 12 logements individuels cité Claveau T.1	CAISSE DES DEPOTS ET CONSIGNATION S	869 310,64	616 637,94	19 ans, 5 mois	A	R	LIVA	3,162	R	LIVA	2,950		18 992,85	27 187,63	
O.P.A.C. CUB	2002	CDC	122/01/CDC1 - Construction de 8 logements cité Claveau	CAISSE DES DEPOTS ET CONSIGNATION S	403 044,86	281 994,23	18 ans, 4 mois	A	R	LIVA	2,737	R	LIVA	2,450		7 222,14	12 787,18	
O.P.A.C. CUB	2002	CDC	122/01/CDC2 - Construction de 4 logements cité Claveau	CAISSE DES DEPOTS ET CONSIGNATION S	259 471,73	185 747,30	18 ans, 4 mois	A	R	LIVA	3,244	R	LIVA	2,950		5 716,90	8 045,80	
O.P.A.C. CUB	2001	CDC	122/01/CDC5 - Construction de 8 logements collectifs cité Claveau T.1	CAISSE DES DEPOTS ET CONSIGNATION S	427 809,90	303 463,20	19 ans, 5 mois	A	R	LIVA	2,930	R	LIVA	2,950		9 346,87	13 379,72	
O.P.A.C. CUB	2001	CDC	122/01/CDC4 - Construction de 8 logements individuels cité Claveau T.1	CAISSE DES DEPOTS ET CONSIGNATION S	385 321,45	267 941,28	19 ans, 5 mois	A	R	LIVA	2,458	R	LIVA	2,450		6 866,62	12 328,80	
Logévie (ex SA L'habitation économique)	2000	CDC	059/00/CDC3 - Construction de 5 logements Cité Jardin	CAISSE DES DEPOTS ET CONSIGNATION S	107 417,10	80 383,60	18 ans, 11 mois	A	F	FIXE	2,924	F	FIXE	2,050		1 727,99	3 908,77	
Logévie (ex SA L'habitation économique)	2000	CDC	059/00/CDC2 - Construction de 18 logements Cité Jardin	CAISSE DES DEPOTS ET CONSIGNATION S	1 086 461,31	719 300,41	18 ans, 11 mois	A	F	FIXE	2,471	F	FIXE	2,550		19 196,34	33 497,41	
Logévie (ex SA L'habitation économique)	2000	EP	059/00/CDC1 - Construction de 9 logements Cité Jardin	CAISSE DES DEPOTS ET CONSIGNATION S	606 005,29	412 384,81	17 ans, 2 mois	A	F	FIXE	3,245	F	FIXE	3,050		13 152,54	18 846,17	
ADOMA Ex SONACOTRA	1999	CDC	099/99/CDC1 - Réalisation de 22 logements rue Rolland	CAISSE DES DEPOTS ET CONSIGNATION S	40 143,64	26 257,86	16 ans, 3 mois	A	F	FIXE	2,974	F	FIXE	2,550		703,66	1 336,51	
Logévie (ex SA L'habitation économique)	1999	CDC	059/99/CDC1 - Construction de 9 logements Cité Jardin	CAISSE DES DEPOTS ET CONSIGNATION S	402 905,37	273 618,43	17 ans, 2 mois	A	F	FIXE	2,694	F	FIXE	2,550		7 310,40	13 064,07	
C.C.A.S.	1997	CDC	002/97/CDC1 - Cité jardin à Gradignan	CAISSE DES DEPOTS ET CONSIGNATION S	1 107 542,11	239 287,98	2 ans, 6 mois	A	R	LIVA	3,876	R	LIVA	3,050		9 622,86	76 215,62	

Désignation du bénéficiaire	Année de mobilisation et profil d'amortissement de l'emprunt (1)		Objet de l'emprunt garanti	Organisme prêteur ou chef de file	Montant initial	Capital restant dû au 31/12/N	Durée résiduelle	Périodicité des remboursements (2)	Taux initial				Taux à la date du vote du budget (6)			Catégorie d'emprunt (7)	Indices ou devises pouvant modifier l'emprunt	Annuité garantie au cours de l'exercice	
	Année	Profil							Taux (3)	Index (4)	Taux actuariel (5)	Taux (3)	Index (4)	Niveau de taux	En intérêts (8)			En capital	
O.P.A.C. CUB	1997	CDC	122/97/CDC1 - Construction d'une résidence Duhamon	CAISSE DES DEPOTS ET CONSIGNATION S	186 602,32	118 841,81	14 ans, 1 mois	A	R	LIVA	3,182	R	LIVA	2,550	A-1		3 185,78	6 090,70	
ADOMA Ex SONACOTRA	1995	CDC	099/95/CDC2 - Réhabilitation foyer bd Alfred Daney - 2e et 3e T	CAISSE DES DEPOTS ET CONSIGNATION S	435 680,89	0,00	Terminé	A	R	LIVA	4,321	R	LIVA	3,550	A-1		1 655,06	35 952,03	
O.P.A.C. CUB	1995	CDC	122/95/CDC2 - Constr. d'une maison de retraite et de 107 logis R.P.A.	CAISSE DES DEPOTS ET CONSIGNATION S	802 196,03	562 222,66	15 ans, 11 mois	A	R	LIVA	3,838	R	LIVA	2,550	A-1		19 633,67	22 024,70	
ADOMA Ex SONACOTRA	1995	CDC	099/95/CDC3 - Réalisation de 22 petits logis immeuble 7 rue Rollan	CAISSE DES DEPOTS ET CONSIGNATION S	197 657,01	132 897,99	14 ans, 4 mois	A	R	LIVA	2,854	R	LIVA	2,550	A-1		3 577,37	7 391,01	
SOCIETE NATIONALE IMMOBILIERE	1995	CDC	130/95/CDC1 - Construction ensemble immobilier 63 logis, rue d'Aulpe	CAISSE DES DEPOTS ET CONSIGNATION S	2 254 568,52	1 087 707,20	5 ans	A	F	FIXE	6,343	F	FIXE	6,500	A-1		79 434,17	134 357,02	
O.P.A.C. CUB	1995	CDC	122/95/CDC1 - Constr. d'une maison de retraite et de 107 logements R.P.A.	CAISSE DES DEPOTS ET CONSIGNATION S	2 018 619,51	1 509 220,07	16 ans	A	R	LIVA	3,575	R	LIVA	3,550	A-1		62 171,08	54 030,32	
O.P.A.C. CUB	1994	CDC	122/94/CDC1 - Acquisition amélioration 11 logis, 33/35 rue Traversanne	CAISSE DES DEPOTS ET CONSIGNATION S	342 722,47	228 438,45	15 ans, 6 mois	A	F	FIXE	3,648	F	FIXE	3,050	A-1		7 331,87	11 950,67	
C.C.A.S.	1994	EP	002/94/CDC1 - Acquisition et rénovation immeuble 2 passage Buhau	CAISSE DES DEPOTS ET CONSIGNATION S	36 044,28	0,00	Terminé	A	F	FIXE	4,513	F	FIXE	3,050	A-1		81,64	2 676,86	
O.P.A.C. CUB	1993	CDC	122/93/CDC5 - Constr. 202 logis, étudiants rue du Tauzin	CAISSE DES DEPOTS ET CONSIGNATION S	1 463 403,39	892 246,81	13 ans, 8 mois	A	F	FIXE	4,991	F	FIXE	5,800	A-1		52 765,47	42 342,26	
ADOMA Ex SONACOTRA	1993	CDC	099/93/CDC2 - Réhabilitation immeuble 16-20 rue Poyenne	CAISSE DES DEPOTS ET CONSIGNATION S	686 020,58	445 401,43	15 ans, 2 mois	A	R	LIVA	3,540	R	LIVA	3,050	A-1		14 295,49	23 301,00	
O.P.A.C. CUB	1993	CDC	122/93/CDC3 - Réhabilitation de 231 logements étudiants rue de Budos	CAISSE DES DEPOTS ET CONSIGNATION S	2 379 917,74	1 390 567,05	11 ans, 1 mois	A	F	FIXE	3,856	F	FIXE	3,050	A-1		45 485,66	100 766,02	
O.P.A.C. CUB	1993	P	122/93/CDC2 - Réhabilitation de 231 logements étudiants rue de Budos	CAISSE DES DEPOTS ET CONSIGNATION S	1 941 658,83	1 059 696,89	11 ans, 7 mois	A	F	FIXE	3,859	F	FIXE	2,550	A-1		29 121,71	82 330,99	

Désignation du bénéficiaire	Année de mobilisation et profil d'amortissement de l'emprunt (1)		Objet de l'emprunt garanti	Organisme prêteur ou chef de file	Montant initial	Capital restant dû au 31/12/N	Durée résiduelle	Périodicité des remboursements (2)	Taux initial			Taux à la date du vote du budget (6)			Catégorie d'emprunt (7)	Indices ou devises pouvant modifier l'emprunt	Annuité garantie au cours de l'exercice	
	Année	Profil							Taux (3)	Index (4)	Taux actuariel (5)	Taux (3)	Index (4)	Niveau de taux			En intérêts (8)	En capital
O.P.A.C. CUB	1993	CDC	122/93/CDC4 - Constr. 164 logements étudiants crs de la Marne à Bordeaux	CAISSE DES DEPOTS ET CONSIGNATION S	4 085 831,54	2 363 352,67	11 ans, 2 mois	A	F	FIXE	4,003	F	FIXE	3,050	A-1		77 305,62	171 257,94
O.P.A.C. CUB	1993	CDC	122/93/CDC1 - Constr. 202 logts. étudiants rue du Tauzin à Bordeaux	CAISSE DES DEPOTS ET CONSIGNATION S	3 727 832,92	2 272 884,60	13 ans, 1 mois	A	R	LIVA	4,243	R	LIVA	3,050	A-1		95 635,21	107 861,50
ADOMA Ex SONACOTRA	1993	CDC	099/93/CDC1 - Réhabilitation immeuble 16-20 rue Poyenne	CAISSE DES DEPOTS ET CONSIGNATION S	926 348,83	612 018,61	14 ans, 7 mois	A	R	LIVA	3,623	R	LIVA	2,550	A-1		16 565,85	37 622,47
ADOMA Ex SONACOTRA	1992	CDC	099/92/CDC1 - Réhabilitation d'un immeuble 13 rue des Fours	CAISSE DES DEPOTS ET CONSIGNATION S	274 103,33	185 214,90	14 ans, 1 mois	A	R	LIVA	3,735	R	LIVA	3,050	A-1		5 967,22	10 431,76
ADOMA Ex SONACOTRA	1990	CDC	099/90/CDC1 - Acquisition réhabilitation immeuble 8 rue Claire	CAISSE DES DEPOTS ET CONSIGNATION S	327 388,53	190 334,43	11 ans, 11 mois	A	R	LIVA	4,002	R	LIVA	2,550	A-1		8 657,72	11 360,54
DOMOFRANCE	1989	CDC	103/89/CDC1 - Acquisition amélioration 280 logts résidence Saint-Jean	CAISSE DES DEPOTS ET CONSIGNATION S	2 297 487,95	156 325,83	11 ans, 11 mois	A	R	LIVA	1,423	R	LIVA	2,550	A-1		9 219,54	9 166,13
ADOMA Ex SONACOTRA	1989	CDC	099/89/CDC1 - Acquisition amélioration de 6 logts 6 quai de Bacalan	CAISSE DES DEPOTS ET CONSIGNATION S	277 266,95	162 540,76	11 ans, 1 mois	A	R	LIVA	4,098	R	LIVA	3,050	A-1		7 916,25	9 530,54
ADOMA Ex SONACOTRA	1988	CDC	099/88/CDC2 - Réhabilitation immeuble 32-34 rue Marengo	CAISSE DES DEPOTS ET CONSIGNATION S	82 627,37	41 937,65	10 ans, 7 mois	A	F	FIXE	3,922	F	FIXE	2,520	A-1		1 985,09	2 759,72
ADOMA Ex SONACOTRA	1988	CDC	099/87/CDC1 - Réhabilitation immeuble 32-34 rue Marengo	CAISSE DES DEPOTS ET CONSIGNATION S	82 627,37	41 937,65	10 ans, 7 mois	A	F	FIXE	3,922	F	FIXE	2,520	A-1		1 985,09	2 759,72
ADOMA Ex SONACOTRA	1987	CDC	099/87/CDC2 - Acq. amélioration 2 logements 13 rue Porte de la Monnaie	CAISSE DES DEPOTS ET CONSIGNATION S	76 727,59	36 063,79	9 ans, 10 mois	A	F	FIXE	3,979	F	FIXE	1,770	A-1		1 777,20	2 685,02
ADOMA Ex SONACOTRA	1987	CDC	099/87/CDC1 - Acq. Amélioration 2 logements 13 Rue Porte de la Monnaie	CAISSE DES DEPOTS ET CONSIGNATION S	78 008,16	36 665,68	9 ans, 10 mois	A	F	FIXE	3,979	F	FIXE	1,770	A-1		1 805,86	2 729,84
Totaux pour les autres emprunts																0,00	0,00	0,00

Désignation du bénéficiaire	Année de mobilisation et profil d'amortissement de l'emprunt (1)		Objet de l'emprunt garanti	Organisme prêteur ou chef de file	Montant initial	Capital restant dû au 31/12/N	Durée résiduelle	Périodicité des remboursements (2)	Taux initial			Taux à la date du vote du budget (6)			Catégorie d'emprunt (7)	Indices ou devises pouvant modifier l'emprunt	Annuité garantie au cours de l'exercice	
	Année	Profil							Taux (3)	Index (4)	Taux actuariel (5)	Taux (3)	Index (4)	Niveau de taux			En intérêts (8)	En capital

(1) Indiquer C pour amortissement constant, P pour amortissement progressif, F pour in fine, X pour autres (à préciser).

(2) Indiquer la périodicité des remboursements A : annuelle ; M : mensuelle ; B : bimestrielle ; S : semestrielle ; T : trimestrielle ; X : autre.

(3) Type de taux d'intérêt : F : fixe ; V : variable simple ; C : complexe (c'est-à-dire un taux variable qui n'est pas seulement défini comme la simple addition d'un taux usuel de référence et d'une marge exprimée en point de pourcentage).

(4) Indiquer le type d'index (ex. EURIBOR 3 mois ...).

(5) Taux annuel, tous frais compris.

(6) Taux hors opération de couverture éventuelles. Pour les emprunts à taux variable, indiquer le niveau à la date de vote du budget.

(7) Catégorie d'emprunt hors opération de couverture. Exemple A-1 (cf. la classification des emprunts suivant la typologie de la circulaire IOCB1015077C du 25 juin 201

IV - ANNEXES ENGAGEMENTS HORS BILAN - ENGAGEMENTS DONNES ET RECUS CALCUL DU RATIO D'ENDETTEMENT	IV B1.2
--	------------------------------

Calcul du ratio de l'article L2252-2 du CGCT		Valeur
Total des annuités déjà garanties échues dans l'exercice (1)	A	11 828 323,13
Total des premières annuités entières des nouvelles garanties de l'exercice (1)	B	477 025,65
Annuité nette de la dette de l'exercice (2)	C	28 498 970,78
Provisions pour garanties d'emprunts	D	
Total des annuités d'emprunts garantis de l'exercice	I = A+B+C-D	40 804 319,56
Recettes réelles de fonctionnement	II	410 273 360,83

Part des garanties d'emprunt accordées au titre de l'exercice en % (3)	I / II	9,95%
---	---------------	--------------

(1) hors opérations visées par l'article L2252-2 du CGCT

(2) cf définition de l'article D1511-30 du CGCT

(3) Décret 2005-584 du 27/05/2005 50% max art D1511-32 CGCT

IV - ANNEXES		IV
ENGAGEMENTS HORS BILAN - ENGAGEMENTS DONNES ET RECUS		B 1.3 & B1.4

B1.3 - 8016 ETAT DES CONTRATS DE CREDIT-BAIL

Exercice d'origine du contrat	Nature du bien ayant fait l'objet du contrat (1)	Montant de la redevance ht de l'exercice	Désignation du crédit-bailleur	Durée du contrat	Montant des redevances restant à courir					
					N+1	N+2	N+3	N+4	Cumul restant	Total (2)
2008	Matériel informatique	134 248,79	BNP Paribas	8 ans	39 622,17	4 789,55				44 411,72
2012	Mobilier	128 348,08		8 ans	225 536,17	225 536,17	202 819,89	91 284,88	0,00	745 177,11
1999	Palais des congrès	523 622,63	AUXIFIP							
	Mobilier	479 426,43		10 ans	0,00	0,00	0,00	0,00	0,00	0,00
	Immobilier	523 622,63		25 ans	525 592,34	539 308,91	549 260,29	559 529,16	3 587 509,92	5 761 200,62
2003	Hôtel d'entreprise	40 182,65	DEXIA							
	Immobilier	40 182,65		98 trim	41 000,00	41 000,00	41 000,00	41 000,00	379 250,00	543 250,00

(1) Indiquer l'objet du bien mobilier ou immobilier.

(2) Total = (N+1, N+2, N+3, N+4) + restant cumulé.

B1.4 – ETAT DES CONTRATS DE PARTENARIAT PUBLIC-PRIVE

Libellé du contrat	Année de signature du contrat de PPP	Organismes cocontractants	Nature des prestations prévues par le contrat de PPP	Montant total prévu au titre du contrat de PPP (1)	Montant de la rémunération du cocontractant	Durée du contrat de PPP	Date de fin du contrat de PPP	Somme des parts invest. (2)	Somme nette des parts invest. (3)
Cité municipale de Bordeaux	2011	Urbicity	Conception Construction financement partiel et GER, exploitation, nettoyage	31 919 852,22	TRI FP 11%	20 ans	mars-34	31 116 371,82	31 116 371,82
Nouveau stade	2011	Stade Bordeaux Atlantique	Conception Construction financement partiel et GER, exploitation en association	143 953 938,00 (4) (5)	TRI FP 15,55%	30 ans	avr.-45	143 953 938,00	123 953 938,00

(1) Somme des rémunérations relatives à l'investissement (R1)

(2) Somme des rémunérations relatives à l'investissement (R1) restant à verser au cocontractant pour la durée restante du contrat de PPP au 31/12/N.

(3) Montant inscrit à la colonne précédente déduction faite de la somme des participations reçues d'autres collectivités publiques au titre de la part investissement (R1).

(4) Montant provisoire dans l'attente de la réception de l'ouvrage

(5) Montant net

IV - ANNEXES	IV
ENGAGEMENTS HORS BILAN - ENGAGEMENTS DONNES ET RECUS	
ETAT DES AUTRES ENGAGEMENTS DONNES	B1.5

B1.5 - AUTRES ENGAGEMENTS DONNES

Année d'origine	Nature de l'engagement	Organisme bénéficiaire	Durée en années	Périodicité	Dettes en capital à l'origine	Dettes en capital au 31/12/2014	Annuité versée au cours de l'exercice
8018 - AUTRES ENGAGEMENTS DONNES							
* au profit d'organisme public							
2000	Participation aux travaux	CUB - Aménagement des quais			16 730 740,00	0,00	964 910,00
2007	MO déléguée	CUB - Travaux éclairage tramway phase 2			1 595 650,00	797 825,00	0,00
2009	MO déléguée	CUB - Aménagement pôle Saint Jean			347 847,14	173 923,43	0,00
2010	MO déléguée	CUB - Aménagement îlot Bonnac			350 000,00	350 000,00	0,00
2010	Participation	OIN euratlantique		annuelle	19 400 000,00	14 314 000,00	1 262 000,00
2010	Co-fondation	Fondation universitaire	5	annuelle	250 000,00	0,00	50 000,00
2010	Subvention d'équipement	Ville de Mérignac - parc Montesquieu			345 000,00	345 000,00	0,00
2012	Subvention d'équipement	RFF - Etude restructuration de la gare			16 500,00	6 522,82	0,00
2012	Subvention d'équipement	SNCF - Etude restructuration de la gare			223 950,00	0,00	41 991,60
2013	Subvention d'équipement	Opéra - mobilier et équipement auditorium			50 708,00	0,00	50 708,00
2013	Acquisition	Cub - Acquisition parts BMA			2 400 000,00	0,00	1 200 000,00
2013	Co-fondation	Agence France Locale	3	annuelle	1 468 100,00	978 800,00	479 300,00
2014	MO déléguée	CUB - Travaux éclairage tramway phase 3			277 640,91	138 820,45	138 820,46
2014	Acquisition	CUB Aquisition terrain quai du Maroc			6 500 000,00	5 147 550,98	1 352 449,02
2014	Subvention d'équipement	Gares et connexions - Aménagement gare Vélostation			450 000,00	409 663,61	40 336,39
2014	Subvention d'équipement	CUB - Restructuration Pont du Guit			1 600 000,00	1 600 000,00	0,00
2014	MO déléguée	CUB - Parvis du Palais des sports			230 000,00	230 000,00	0,00
2014	MO déléguée	EPA Bordeaux euratlantique - Parc aux angéliques			4 554 000,00	3 646 236,00	907 764,00
2014	Subvention d'équipement	CUB - Participation Voiries et Réseaux Dupaty			2 153 434,00	2 153 434,00	0,00
2014	MO déléguée	CUB - Requalification de la rue Lucien Faure			491 580,78	491 580,78	0,00
* au profit d'organismes privés							
2014	Subvention d'équipement	FCBA			100 000,00	100 000,00	0,00
2012	VEFA	Bouygues immobilier - Maison polyvalente Ginko			2 405 508,00	0,00	114 277,80
2013	VEFA	SAS BASTIDE DARWIN - Pépinière d'entreprise			2 709 657,60	0,00	135 482,88
2011	Subvention d'équipement	Galerie bordelaise - mise en sécurité, rénovation			160 000,00	143 026,23	0,00
2013	Subvention d'équipement	ACAQB - mobilier maison polyvalente Ginko			70 000,00	8 074,00	61 926,00
2014	Subvention d'équipement	ACAQB - Centre d'animation Argonne			85 000,00	85 000,00	0,00
2011	Subvention d'équipement	Domofrance - Plan campus			5 000 000,00	5 000 000,00	0,00
2013	Subvention d'équipement	Participation au bilan ZAC Ginko - Bouygues			74 200,00	30 081,00	44 119,00
2013	Subvention d'équipement	Clairsienne - crèche "Les canaillous"			44 000,00	8 800,00	35 200,00
2014	Subvention d'équipement	Clairsienne - crèche "pouponnière du centre"			44 000,00	44 000,00	0,00
2014	Convention publique d'aménagement	Incité Bordeaux			13 350 000,00	12 150 000,00	1 200 000,00

IV - ANNEXES	IV
ENGAGEMENTS HORS BILAN ETAT DES ENGAGEMENTS RECUS	B1.6

Année d'origine	Nature de l'engagement	Organisme émetteur	Durée en années	Périodicité	Créance en capital à l'origine	Créance en capital au 31/12/N	Annuité reçue au cours de l'exercice
8026 - Redevance de crédit-bail restant à recevoir (crédit-bail immobilier)							
2003	Hôtel d'entreprises	DOMOFRANCE	24 ans	T	1 011 768,76	548 241,76	40 182,64
8028 - Autres engagements reçus							
A l'exception de ceux reçus des entreprises							
1964	Récupération de plus-values, rue Henri Dunan (délibération du 01/08/1964)	Particulier	50 ans	A	762,25	0,00	0,00
2012	Participation Nouveau Stade	FCGB			20 000 000,00	20 000 000,00	0,00
2014	EPA Bordeaux euratlantique - Parc aux angéliques				1 530 602,50	1 377 542,25	153 060,25
Engagements reçus des entreprises							
2012	Cession Santé navale	BMA			12 600 000,00	10 500 000,00	2 100 000,00
2013	Cession terrain quai du Maroc	DOMOFRANCE			6 500 000,00	5 147 551,00	1 352 449,00

ANNEXES			IV
ENGAGEMENTS HORS BILAN - ENGAGEMENTS DONNES ET RECUS			
LISTE DES CONCOURS ATTRIBUES A DES TIERS EN NATURE OU EN SUBVENTIONS (article L. 2313-1 du CGCT)			B1.7
Noms des bénéficiaires	Montant du fonds de concours ou de la subvention (numéraire)	Prestations en nature valorisées	Prestations en nature NON valorisées
Personnes de droit privé			
Associations			
1001 jeunes bordelais	1 000,00	0,00	
16 ans d'écart	3 000,00	0,00	
2A - ateliers artistiques	0,00	32,50	
60 000 rebonds	2 000,00	0,00	
9-33	15 200,00	45 722,00	
A ptits pas	3 000,00	0,00	
A travers chant	0,00	9 086,00	
A. A. M. B.	0,00	292,50	
A2running	1 250,00	54,00	
A5 bis - espace 29	20 000,00	1 320,00	
AAENI	0,00	676,50	
AAFV	0,00	16,50	
Abalone chasse Bordeaux	0,00	14 422,86	
Académie Bushikai Karaté Do	0,00	3 402,00	
Académie nationale des sciences belles lettres & arts de Bordeaux	7 600,00	227 100,00	X
Académie Younus	0,00	13 428,00	
Acarbo	0,00	459,00	
Accompagnement psychologique et médiation interculturelle - AMI	5 000,00	0,00	
Accompagner Conduire Transmettre - ACT	300,00	1 057,50	
Accorderie Bordeaux sud	12 000,00	736,00	
Accueil de jour - Les restaurants du coeur	0,00	327,30	
Actifs "33"	3 000,00	0,00	
Action Contre la Faim	0,00	199,00	
Action internationale pour la paix et le développement	0,00	549,50	
Action jazz	0,00	65,00	
Ad Lucem théâtre	0,00	302,50	
ADEISO	5 000,00	0,00	
Adoma Gironde	3 000,00	0,00	
Afrik' otrement	0,00	389,50	
AGCAT	0,00	9 956,00	
Agence d'urbanisme Bordeaux métropole Aquitaine - A' Urba	190 000,00	0,00	
Agence internationale d'appui au développement de l'enfance - AIADE	0,00	23,50	
Agence locale de l'énergie et du climat - ALEC	6 000,00	86,50	
Agora des arts	2 700,00	0,00	
Aide aux aidants du pavillon	2 000,00	54,00	
Aide et action	0,00	23,50	
Aides Aquitaine	4 500,00	0,00	
Aïkido Bordeaux Bastide	0,00	4 950,00	
Air roller	0,00	14 146,50	
AKO	3 000,00	0,00	
Al andalous	0,00	324,50	
Alcooliques Anonymes	0,00	1 081,50	
Alliance "33"	4 000,00	0,00	X
Alliance département 33, jusqu'au bout accompagner la vie...	0,00	7 957,50	
Alliance française de Bordeaux Aquitaine	3 000,00	0,00	
Alliance vita	0,00	715,00	
Alptis	0,00	347,00	
Alter amazones	1 000,00	0,00	
Alternative médiation	0,00	35,50	
Am angegebenem ort - AAO	8 000,00	0,00	
Amélioration des conditions de vie des enfants adolescents hospitalisés	300,00	0,00	
Amicale bordelaise traction avant Citroën	0,00	325,00	
Amicale comorienne de Bordeaux	0,00	65,00	
Amicale de la 1ère division française libre de Bordeaux et du sud-ouest	400,00	0,00	
Amicale des anciens combattants évadés de France (guerre 1939-1945)	1 000,00	0,00	
Amicale des anciens de la légion étrangère	1 000,00	0,00	
Amicale des anciens des nouvelles galeries de Bordeaux	0,00	394,00	
Amicale des anciens des troupes de marine de Bordeaux et d'Aquitaine	800,00	0,00	
Amicale des anciens guerilleros espagnols en France - section de la Gironde	0,00	65,00	
Amicale des aveyronnais de Bordeaux et de la Gironde	0,00	775,50	
Amicale des établissements scolaires laïques de Bacalan	0,00	1 222,88	
Amicale des parachutistes du sud-ouest	350,00	0,00	
Amicale des parents d'élèves de l'école Stéhélin	3 015,00	509,00	
Amicale des périgourdins de Bordeaux et de leurs amis	0,00	94,00	
Amicale des retraités de l'ISICA de Bordeaux	0,00	11 657,00	
Amicale du patronage des parents d'élèves du groupe scolaire Nuyens	1 000,00	0,00	
Amicale du port de la lune	5 000,00	757,00	
Amicale laïque de Bacalan	29 398,90	3 186,00	

Amicale laïque de Bordeaux Benauges	1 300,00	0,00	
Amicale laïque de Bordeaux centre	2 500,00	9 324,48	X
Amicale laïque Dupaty	0,00	632,50	
Amicale laïque Johnston Lagrange	364 445,80	1 890,00	
Amicale laïque Lenoir Montaud Nuits	0,00	5 715,00	
Amicale nationale des retraités de l'audiovisuel	0,00	518,00	
Amis d'ars et fides Bordeaux	2 000,00	3 794,00	
Amis des moulins	0,00	35,50	
Amis des petits frères des pauvres	2 000,00	109,00	
Amis du grand théâtre Opéra de Bordeaux	700,00	11 949,00	
Amis du musée d'Aquitaine	5 000,00	0,00	
Amitiés françaises	0,00	1 029,00	
Amitiés généalogiques bordelaises	0,00	5 920,00	
Amnesty international groupe 234 de Bordeaux centre	0,00	2 659,50	
Amos	15 000,00	0,00	
Anciens Bastidiens Club	0,00	7 447,55	
Anciens combattants ARAC 1° Section	0,00	3 352,50	
Animation du village Saint Seurin	738,50	0,00	
Annales de l'Esprit	0,00	35,50	
Antigone	0,00	459,00	
Antropologia	0,00	23,50	
APEC 33 - PASSAJE	2 600,00	0,00	
APEL Saint Michel - Saint Genès	3 000,00	0,00	
Apnée 33	0,00	2 799,84	
Apogia	800,00	546,00	
Appel des cent pour la paix collectif bordelais	0,00	47,00	
Apprentissa'jeu	1 000,00	0,00	
Aquatic Bordeaux Caudéran club	0,00	15 105,26	
Aquinum	21 000,00	0,00	
Aquitaine active	7 500,00	0,00	
Aquitaine Afrique initiatives - AQAFI	0,00	380,00	
Aquitaine développement innovation	10 000,00	0,00	
Aquitaine plongée sport nautique - APSN	0,00	1 795,95	
Arawak vieux greement	650,00	0,00	
Arc en rêve	800 000,00	46 482,00	
Archimuse	0,00	36 400,00	
AREPT	0,00	16,00	
Ariadone	18 000,00	0,00	
AROEVEN	22 054,10	0,00	
Arpenteurs	25 000,00	0,00	
ART - CAD	0,00	432,50	
Art et sciences	1 500,00	0,00	
Artimage	0,00	518,00	
ART'INSEEC	0,00	210,00	
Arts croisés	0,00	32,50	
Arts et communication du monde - ACM	0,00	176,00	
Arts et lettres de France Association culturelle internationale	0,00	292,50	
Arts et Sciences	0,00	9 043,00	
Arts martiaux et bien-être	0,00	2 130,00	
Arts martiaux shaolin Bordeaux	2 000,00	8 321,50	
Arts martiaux traditionnels bordelais	0,00	6 255,00	
Arts'pas'sages clinique des poupées	1 600,00	0,00	
Art'tango	0,00	574,00	
ASPER 33	0,00	357,00	
Assistant(e)s maternel(le)s agré(e)s réuni(e)s interdépartementale	0,00	32,50	
Association 4 ^{ème} Art	0,00	335,50	
Association African Solidarité France - AASF	0,00	32,50	
Association bi-izarrak	0,00	1 286,26	
Association Bordeaux culture grappling	0,00	4 572,00	
Association Bordeaux Quinconces	0,00	7 750,00	
Association Bordeaux USA	2 000,00	0,00	
Association bordelaise de taekwondo international atlantica	0,00	3 618,00	
Association brain out	0,00	200,00	
Association bulgare culturelle - ABC	0,00	588,00	
Association commerciale des Remparts de Hôtel de Ville	2 892,00	0,00	
Association Communication et Information pour le Développement Durable - ACCID	10 000,00	0,00	
Association comunidad	0,00	856,50	
Association contre la tuberculose et les maladies endémiques	0,00	197,00	
Association cultuelle église protestante unie de Bordeaux	10 000,00	0,00	
Association culture et loisirs	0,00	327,50	
Association culturelle des alevins de Gironde	0,00	1 924,00	
Association culturelle des Chartrons	6 000,00	75,00	
Association culturelle des élèves du lycée Montesquieu - ACELM	0,00	190,50	
Association culturelle des kabyles de Bordeaux - ACKB	0,00	324,50	
Association culturelle franco-iranienne du sud ouest - ACFIS	0,00	173,50	
Association culturelle israélite de Gironde	0,00	517,50	X
Association de capoeira Artenegra	0,00	1 117,50	
Association de défense des intérêts du quartier de Bacalan - ADIQ	0,00	800,00	
Association de défense des intérêts du quartier Ilôt Bonnac et place Gambetta	0,00	47,00	
Association de défense des résidents de la galerie - ADREGA	0,00	56,00	
Association de défense du quartier parc bordelais est	1 000,00	0,00	

Association de développement naturel - ADN	0,00	2 626,00	
Association de familles de traumatisés crâniens avenir	0,00	8 085,00	
Association de gestion et d'animation des crèches (AGEAC/CSF) - Canailous	518 300,00	0,00	
Association de hatha-yoga le corps passerelle	0,00	729,00	
Association de la clinique universitaire du droit	1 000,00	0,00	
Association de la Garonne à l'Euphrate	0,00	54,00	
Association de la rue Notre Dame des Chartrons	3 500,00	0,00	
Association de l'aide familiale populaire - UDCSF	0,00	271,00	
Association de locataires SEM - LM	0,00	32,50	
Association de malades et transplantés hépatiques du sud-ouest - AMATHSO	0,00	88,00	
Association de préfiguration d'une plateforme d'Aquitaine pour le commerce	0,00	82,50	
Association de recherche clinique sur l'adolescence	0,00	173,50	
Association de services d'aide à domicile - ASAD	20 000,00	173,50	
Association de solidarité avec les travailleurs immigrés - ASTI	4 000,00	0,00	
Association de solidarité Bordeaux	0,00	432,50	
Association de sophrologie existentielle de Bordeaux	0,00	28,00	
Association de soutien aux inventions libres - ASIL	8 000,00	0,00	
Association d'entraide Tchadienne en Aquitaine	0,00	76,50	
Association départementale APAJH de la Gironde	0,00	649,50	
Association départementale de l'office central de la coopération à l'école de la	0,00	16 000,00	
Association départementale de protection civile en Gironde	0,00	60,50	X
Association départementale des conjoints survivants de la Gironde	0,00	1 600,00	X
Association départementale des parents d'élèves de l'enseignement public de	0,00	4 000,00	X
Association départementale des pupilles de l'enseignement public de la	0,00	504,00	
Association départementale information sur le logement - ADIL 33	4 244,00	0,00	
Association des centrafricains de Bordeaux	0,00	281,50	
Association des centres d'animation de quartiers de Bordeaux - ACAQ	7 666 055,40	189 211,00	X
Association des cités du secours catholique - délégation Bordeaux	0,00	1 776,50	
Association des commerçants de Saint Augustin	0,00	605,50	
Association des commerçants du Grand-Parc	7 499,00	0,00	
Association des commerçants du quartier Saint Michel autour de la flèche	500,00	0,00	
Association des commerçants rue Voltaire	3 032,00	0,00	
Association des coréens de Bordeaux - ACB	0,00	270,00	
Association des coréens résidant à Bordeaux	0,00	1 457,00	
Association des diplômés tech de co Bordeaux	0,00	23,50	
Association des donneurs de voix	0,00	4 480,00	
Association des élèves avocats du sud-ouest atlantique - AEASOA	0,00	1 083,00	
Association des élèves des beaux-arts de Bordeaux - AEBAB	0,00	1 124,00	
Association des étudiants en histoire de l'art et en archéologie de Bordeaux III	0,00	433,50	
Association des étudiants réunionnais à Bordeaux - AERB	0,00	86,50	
Association des guides interprètes et conférenciers d'Aquitaine - AGICA	0,00	27,00	
Association des Kanak et amis de Bordeaux - AKAB	0,00	162,00	
Association des malades et opérés cardiaques - AMOC	0,00	259,00	
Association des musulmans de la Gironde	0,00	2 454,00	
Association des oeuvres girondines de Protection de l'Enfance	0,00	59,00	
Association des paralysés de France - APF	4 000,00	185,50	
Association des parents d'élèves de l'enseignement public du lycée Camille	0,00	103,00	
Association des personnes de petite taille	0,00	65,00	
Association des psychomotriciens de la Gironde	0,00	92,50	
Association des retraités IRSEA d'Aquitaine	0,00	624,50	
Association des trois conils	4 400,00	0,00	
Association d'orientation et de rééducation des enfants et adolescents de la	0,00	22,30	
Association du centre d'études de chanteloube	0,00	65,00	
Association du grangousier	4 000,00	440,00	
Association du lien interculturel familial et social - ALIFS	31 000,00	299,30	
Association du parc d'activité de Bordeaux nord	7 200,00	0,00	
Association écopoles	0,00	244,00	
Association Emmaüs 33	152 511,50	1 731,61	
Association Emmaüs Aquitaine Bordeaux	0,00	35 280,41	
Association Eric Tabarly	1 000,00	0,00	
Association étudiante culturelle bois de rose	0,00	4 601,50	
Association familiale du nord de Bordeaux	0,00	2 000,00	
Association franco kurde	0,00	2 427,00	
Association François Aupetit vaincre la maladie de Crohn et la recto colite	0,00	32,50	
Association franco-vietnamienne Bordeaux Aquitaine	0,00	23,50	
Association générale des intervenants retraités action de bénévoles pour la	0,00	3 916,00	
Association génération Dupaty	0,00	848,00	
Association gironde d'éducation spécialisée et de prévention sociale - AGEP	25 143,00	0,00	
Association girondine des infirmes moteurs cérébraux - AGIMC	500,00	0,00	
Association grecque de Bordeaux kafeneion I hellas	0,00	258,50	
Association guinéenne des élèves étudiants et sympathisants de Bordeaux -	0,00	1 299,00	
Association habilitée des jeunes sapeurs pompiers de la Benaugue	1 000,00	0,00	
Association Judaique Saint-Seurin	4 400,00	0,00	
Association Krav maga self défense	0,00	1 080,00	
Association laïque du Prado - ALP 33	56 000,00	267,35	
Association Mana Ori Tahiti	0,00	5 252,50	
Association Marie de Luze	0,00	865,00	
Association médiagora Bordeaux	0,00	32,50	
Association musicale orchestre Jean-Claude François	750,00	0,00	
Association nationale de prévention en alcoologie & addictologie - ANPAA 33	33 000,00	153,00	
Association nationale des amis de Jean Moulin	1 800,00	3 000,00	
Association nationale des anciens et amis de l'Indochine et du souvenir	0,00	173,50	
Association nationale des retraités de la Poste et de France telecom	0,00	378,00	

Association nationale des visiteurs de prison - ANVP	300,00	0,00	
Association nationale le refuge	5 000,00	0,00	
Association parole bégaïement - APB	0,00	32,50	
Association Petite Enfance, Enfance et Famille - APEEF	1 437 266,28	104 432,50	X
Association pitchoun	1 700 000,00	173,50	
Association pour la défense de la famille et de l'individu	0,00	2 240,00	
Association pour la formation et l'éducation permanente à Tivoli	7 000,00	0,00	
Association pour la Jeunesse, les Initiatives et le Réseau de l'Engagement - AJIRE	300,00	0,00	
Association pour la réadaptation & l'intégration - ARI	0,00	173,50	
Association pour la recherche clinique de Bordeaux nord - ARCBN	0,00	517,00	
Association pour la recherche et le traitement des auteurs d'agressions	0,00	1 225,50	
Association pour la recherche, la formation et l'information sur la psychiatrie de	0,00	259,00	
Association pour la surveillance de la qualité de l'air en Aquitaine - AIRAQ	0,00	1 500,00	X
Association pour la valorisation en relation avec les professionnels région	0,00	390,00	
Association pour l'animation et les loisirs des personnes âgées - APALPA	10 000,00	54,80	X
Association pour le don de sang bénévole de Bordeaux	0,00	473,50	
Association pour le maintien de l'agriculture paysanne dite l'AMAP	0,00	341,50	
Association pour l'innovation en matière d'intégration - APIMI	290 000,00	0,00	
Association pour une éducation buissonnière	7 715,00	0,00	
Association promotion insertion sport en Aquitaine - APIS	31 909,80	15 153,50	
Association psychanalytique des thérapeutes familiaux d'Aquitaine - APSYFA	0,00	382,00	
Association Rambaud	1 000,00	0,00	
Association régionale d'Aquitaine des centres d'entraînement aux méthodes	0,00	32,50	
Association régionale d'Aquitaine des combattants volontaires de la résistance	250,00	0,00	
Association régionale des diplômés d'université d'Aquitaine - ARDUA	0,00	457,00	
Association régionale des directeurs d'établissements et services petite	0,00	56,00	
Association Rénovation	0,00	324,50	
Association républicaine des anciens combattants et victimes de guerre -	300,00	706,08	X
Association réseau des missions locales d'Aquitaine	0,00	151,50	
Association Saint François Xavier - Don Bosco	1 560,00	0,00	
Association Saint Louis Sainte Thérèse	300,00	0,00	
Association sociale pour l'emploi - ASPE	0,00	8 800,00	
Association socioculturelle des mahorais en Gironde	0,00	32,50	
Association sportive banque populaire du sud-ouest	0,00	957,00	
Association sportive Charles Martin - USEP	12 552,60	0,00	
Association sportive Colbert	0,00	198,00	
Association sportive culturelle et d'entraide de l'équipement de la Gironde	0,00	32,50	
Association sportive des sourds de Bordeaux - ASSB	3 000,00	2 714,00	
Association sportive du Barreau de Bordeaux	0,00	555,50	
Association sportive du collège Saint André	1 000,00	0,00	
Association sportive du golf de Bordeaux-Lac	6 800,00	0,00	
Association sportive et culturelle de l'école nationale de la magistrature	0,00	66,00	
Association sportive et culturelle de Mayotte	0,00	3 758,00	
Association sportive football club des girondins de Bordeaux	100 000,00	0,00	
Association sportive Kashira Aikido	0,00	1 899,00	
Association Sportive Kung Fu Wushu de Bacalan	0,00	3 951,00	
Association sportive loventa automatique	0,00	308,00	
Association sportive Salinières	0,00	1 046,00	
Association sportive Squash Ornano	1 600,00	0,00	
Association théâtre'actif	0,00	162,00	
Association Union Bordeaux Bègles	50 000,00	0,00	
Association untendanses	0,00	634,00	
Association vélo-cité	4 000,00	0,00	
Association vocation sociologue	90,00	0,00	
Assoencore	0,00	3 978,00	
Astrolabe	112 107,30	18 385,50	X
AT événements	10 000,00	0,00	
ATD quart monde	16 000,00	20 432,00	X
Atelier Aquitaine	0,00	200,00	
Atelier Aquitaine expression d'arts plastiques	0,00	259,00	
Atelier d'astrologie d'Aquitaine	0,00	1 080,50	
Atelier d'éco solidaire	500,00	5 920,00	X
Atelier graphite	40 710,00	0,00	
Atelier remuménage	21 500,00	0,00	
Ateliers libres d'Aquitaine	0,00	12 900,00	X
Ateliers TLC	0,00	393,00	
Atravez	500,00	0,00	
Attention inertie renouvelable - AIR	11 000,00	0,00	
Au service des chartronnais	4 400,00	0,00	
Au-delà des murs	1 000,00	0,00	
Auditeurs de l'institut des hautes études défense nationale	300,00	0,00	
Auteuil petite enfance	358 000,00	0,00	
Autocool	3 000,00	0,00	
Avant Garde Jeanne d'Arc de Bordeaux Caudéran - AGJA	987 330,93	244 644,75	X
Aviation sans frontière les ailes du sourire	500,00	0,00	
Azarzik	1 000,00	0,00	
Bababulles	3 000,00	0,00	
Bacalan tennis club	4 500,00	0,00	
Badminton club Barbey	4 000,00	16 758,00	
Banque alimentaire	40 000,00	865,00	
Barrière médoquine	1 500,00	0,00	

Bastide Benaugue futsal	2 000,00	2 736,00	
Bastide en scène	900,00	0,00	
BDE ENSEIRB-MATMECA	500,00	0,00	
BE 33	0,00	228,50	
Bénin houenusu	0,00	573,00	
Bio d'Aquitaine	0,00	476,50	
Bio'gustin	0,00	8 640,00	
Bnai Brith Michel de Montaigne - BBMM	0,00	243,50	
BNP	0,00	4 356,00	
Bok dieuf	0,00	162,00	
Bordeaux 5 de cœur	0,00	432,50	
Bordeaux accueille	10 700,00	1 127,00	
Bordeaux athlétique club - BAC	13 000,00	19 315,25	
Bordeaux Avec Vous	0,00	206,00	
Bordeaux basket	18 904,70	39 789,00	X
Bordeaux Bastide boxe	3 600,00	0,00	
Bordeaux Bastide escrime	4 000,00	16 142,50	X
Bordeaux Caudéran bridge club - BCBC	0,00	21 370,50	
Bordeaux chanson	25 737,65	43 910,00	
Bordeaux cité tango	8 000,00	675,00	
Bordeaux Compostelle Hospitalité Saint Jacques	31 999,40	70,50	
Bord'eaux dance'in club	0,00	11 533,50	
Bordeaux école internationale de louange	0,00	162,00	
Bordeaux entrepreneurs	33 000,00	0,00	
Bordeaux étudiant club - BEC	210 023,20	195 470,22	
Bordeaux football américain	3 000,00	23,50	
Bordeaux Football Americain - Les Lions de Bordeaux	0,00	4 037,00	
Bordeaux games	10 000,00	0,00	
Bordeaux Gironde convention bureau	50 000,00	0,00	
Bordeaux Gironde hockey sur glace	107 750,00	65,00	
Bordeaux Gironde Investissement - BGI	243 775,00	0,00	
Bordeaux Gironde Québec	4 000,00	0,00	
Bordeaux Grands Evénements	350 000,00	78 026,00	
Bordeaux II	0,00	8 910,00	
Bordeaux Mayotte 101	0,00	756,00	
Bordeaux Mérignac volley	50 000,00	0,00	
Bordeaux Nihongo Hoshu Jugyoko	0,00	843,00	
Bordeaux Océan	0,00	2 032,00	
Bordeaux oxygène	0,00	10 410,00	
Bordeaux Palmes Aventure	0,00	6 292,15	
Bordeaux rock	4 000,00	11 666,00	
Bordeaux sauvetage et secourisme	3 500,00	13 772,39	
Bordeaux service solidarité - B2S	14 000,00	0,00	
Bordeaux sport de glace	25 000,00	1 212,50	
Bordeaux sports	70 000,00	20 480,00	
Bordeaux teatro italiano - BTI	0,00	10 281,00	
Bordeaux women's club	0,00	757,00	X
Bordeauxjug	5 000,00	0,00	
Boxers de Bordeaux	87 750,00	0,00	
Boxing club bacalanais	9 210,00	3 348,50	
Boxing club bordelais	1 000,00	9 252,00	
Boxon records	0,00	100,94	
Brain out	5 000,00	0,00	
Brins d'éveil	100 000,00	0,00	
Brocanteurs des Chartrons	8 344,00	0,00	
Burdigala photos club	0,00	5 195,00	
Burdigala Savate Club	0,00	3 528,00	
C dans la boîte	888,00	2 840,00	
CAC33	0,00	23,50	
Cahiers d'archives	0,00	667,50	
Caisse sociale de développement local	125 000,00	0,00	
Calk prévention	7 300,00	280,00	
Campus Chartrons	900,00	0,00	
Cap mariage 33	0,00	58,80	
Cap and Co	0,00	344,00	
Cap carreire	1 900,00	0,00	
Cap sciences	74 542,75	0,00	
Cap'roses	0,00	259,00	
Capsule urbaine	90,00	0,00	
Cdcidé je danse	0,00	2 183,00	
Centre accueil consultation information sexualité - CACIS	4 000,00	32,50	
Centre culturel et d'animation des jeunes	8 000,00	0,00	
Centre culturel géorgien Phesvebi	0,00	7 773,50	
Centre culturel turc de Bordeaux et ses environs	0,00	5 555,00	
Centre d'accueil d'information et d'orientation - CAIO	30 000,00	132,70	
Centre d'animation à vocation sociale et culturelle Bastide Queyries	0,00	51 680,00	
Centre d'animation à vocation sociale et culturelle Bacalan	0,00	31 200,00	
Centre d'animation à vocation sociale et culturelle Bastide Benaugue	0,00	70 720,00	
Centre d'animation à vocation sociale et culturelle Bordeaux Sud	0,00	38 000,00	
Centre d'animation à vocation sociale et culturelle Le Lac	0,00	85 060,00	
Centre d'animation à vocation sociale et culturelle Saint Pierre	0,00	87 200,00	
Centre d'animation à vocation sociale et culturelle Saint-Michel	0,00	62 240,00	
Centre d'animation Argonne Nansouty Saint-Genès	0,00	37 520,00	

Centre d'animation Grand Parc	0,00	119 200,00	
Centre d'animation Monséjour	0,00	4 413,50	
Centre de formation d'étude et d'information femme avenir	500,00	130,00	
Centre de liaison des équipes de recherche, CLER Amour et Familles	0,00	3 200,00	X
Centre de loisirs des deux villes - CL2V	112 350,00	0,00	
Centre de Prévention et de Loisirs des Jeunes de Gironde	18 200,00	1 541,00	
Centre de recherche aquitain du livre, de la lecture et de la littérature	0,00	19 027,20	
Centre de Ressources d'Ecologie Pédagogique d'Aquitaine - CREPAQ	0,00	270,00	
Centre de santé mentale infantile - CSMI	0,00	810,00	
Centre de sophrologie dynamique de Bordeaux	0,00	487,50	
Centre de voile de Bordeaux Lac	7 000,00	81 440,00	
Centre des festivals France Russie	2 000,00	2 015,50	
Centre d'études de l'auto connaissance	0,00	446,00	
Centre d'information jeunesse Aquitaine - CIJA	55 000,00	93 942,50	X
Centre d'information métapsychique - CDIM	0,00	227,50	
Centre d'information sur les droits des femmes et des familles de la Gironde	3 000,00	0,00	
Centre d'orientation sociale foyer Claude Quancard maison relais	0,00	266,00	
Centre Dramatique National	0,00	11 898,00	
Centre HA 32	1 000,00	0,00	
Centre Jean Vigo événements	43 200,00	9 197,00	
Centre psychanalytique de consultation et de traitement - CPCT	5 200,00	0,00	
Centre régional d'Aquitaine d'études et d'actions sur les handicaps et les	0,00	433,50	
Centre régional d'éco-énergie d'Aquitaine - CREAQ	10 900,00	0,00	
Centre régional des œuvres universitaires et scolaires	5 000,00	0,00	
Centre social Bagatelle	20 280,00	0,00	
Centre social et familial de Bordeaux Nord	485 636,09	39 500,00	X
Centre social Foyer Fraternel	402 011,98	162,00	
Cercle artistique de Saint-Augustin - CASA	1 500,00	0,00	
Cercle bordelais de santé - CBS	0,00	298,00	
Cercle d'aide à la vie par la voie spirituelle - France	0,00	339,98	
Cercle d'études et de culture françaises	150,00	13 032,00	
Cercle d'études russes	0,00	1 951,00	
Cercle entreprises du sud-ouest - CESO	0,00	32,50	
Cercle oenophile aquitain	0,00	476,50	
Cercle philatélique Bordeaux Aquitaine	0,00	325,00	
Cercle Politzer	0,00	714,00	
Chahuts	66 500,00	20 432,00	
Chambre professionnelle des agents commerciaux du sud-ouest	0,00	246,30	
Chante école	800,00	0,00	
Chantier solidarité	0,00	32,50	
Chantiers Tramassat	1 000,00	0,00	
Chapeau claue	450,00	0,00	
Chapeaubas	300,00	0,00	
Cheminots anciens combattants prisonniers victimes de Bordeaux	300,00	0,00	
Chréa'telier	5 000,00	0,00	
Chrtt	3 000,00	0,00	
Ciné club le lacet	1 000,00	2 843,50	
Cinémarginés	3 000,00	320,00	
Cinéreseaux	0,00	70,50	
Cirque éclair	18 500,00	0,00	
Cité des Civilisations du Vin	255 542,72	0,00	
Cités Unies France	60 000,00	0,00	
Clap sud-ouest	4 000,00	0,00	
Club 89	0,00	130,00	
Club Afrique en perspectives	0,00	989,00	
Club alpin français de Bordeaux	3 000,00	0,00	
Club amical Chauffour	0,00	7 452,00	
Club athlétique municipal - CAM	245 443,35	389 304,31	X
Club Bordeaux Cameroun France	0,00	1 793,00	
Club bouliste Albert 1er	0,00	7 806,27	
Club Bouliste Ravezies-Boutaut	0,00	1 000,00	
Club Burkinabe de Bordeaux	0,00	324,50	
Club de canne et bâton d'Aquitaine	0,00	4 482,00	
Club de la presse	0,00	26 222,00	
Club d'entreprises Mériadeck	40 000,00	0,00	
Club des entreprises Bordeaux Maritime	16 500,00	0,00	
Club des entreprises de Mérignac	0,00	216,50	
Club d'Exploration sous Marine Aquitaine - CESMA	0,00	10 775,70	
Club du bon goût d'Aquitaine	0,00	12 100,00	
Club erasmus et mundus	0,00	32,50	
Club indépendant Bordelais	0,00	109,00	
Club Pétanque Grand Parc	1 000,00	4 275,00	
Club Pyrénées Aquitaine	675 067,80	166 545,00	
Club services 33	15 000,00	0,00	
Coll'assos	6 000,00	0,00	
Collectif 33 la santé un droit pour tous	0,00	173,50	
Collectif abbessse Bordeaux sud	500,00	0,00	
Collectif Bordeaux marinopole	250,00	135,50	
Collectif Crypsum	0,00	640,00	
Collectif de ressources bordonor	28 000,00	0,00	
Collectif des anciens volontaires opex Aquitaine	1 300,00	0,00	
Collectif des associations d'outre-mer en Aquitaine - CAOMA	0,00	32,50	
Collectif girondin des associations autour de l'autisme - CG3A	0,00	433,50	

Collectif interassociatif sur la santé en Aquitaine - CISSA	2 500,00	153,50	
Collectif mixeratum ergo sum	0,00	1 200,00	
Collectif os'o	9 000,00	440,00	
Collectif pour la Défense et l'Application Effective de la Déclaration Universelle	0,00	757,50	
Collectif sauvons le climat - SLC	0,00	216,50	
Collège Blanqui	1 200,00	0,00	
Collège Jacques Ellul	5 000,00	0,00	
Collège Léonard Lenoir	700,00	0,00	
Comité action Palestine	0,00	994,00	
Comité aquitain de l'association française des hémophiles	0,00	789,94	
Comité d'animation de bienfaisance et de défense des intérêts du quartier	0,00	258,50	
Comité d'animation et de bienfaisance du quartier du Tondu	1 500,00	0,00	
Comité d'animation, de bienfaisance et de défense des intérêts du quartier	0,00	8 191,50	
Comité de bienfaisance et de défense du quartier Simiot	1 000,00	0,00	
Comité de Bordeaux de la fédération nationale des anciens combattants en	0,00	32,50	
Comité de défense des intérêts du quartier de Saint-Augustin nord	1 000,00	0,00	
Comité de défense des intérêts du quartier des Capucins	1 000,00	0,00	
Comité de défense des Taxis de la Gironde	0,00	65,00	
Comité de Gironde de Badminton	0,00	432,00	
Comité de quartier Brach Vincennes	1 600,00	0,00	
Comité de quartier Capucins Pelleport Ferbos Malbec Yser - CPFMY	500,00	2 986,00	
Comité de quartier Caudéran centre	4 754,00	13 762,00	
Comité de quartier Caudéran Sud	2 000,00	1 600,00	
Comité de quartier Chartrons Saint Martial - Saint Louis	500,00	0,00	
Comité de quartier Danguilhem Emile Zola Barrière de Pessac	600,00	0,00	
Comité de quartier Georges V Quintin	1 600,00	432,00	
Comité départemental de la Gironde d'études et de sports sous-marins	0,00	1 077,57	
Comité départemental de Rugby de la Gironde	0,00	1 232,00	
Comité départemental du Sport Adapté de Gironde	0,00	4 252,00	
Comité des fêtes de Bacalan, Blanqui, Claveau	0,00	11 385,00	
Comité des fêtes de bienfaisance et des intérêts de Saint-Genès Talence	600,00	0,00	
Comité des fêtes et de bienfaisance du quartier Nansouty	1 500,00	0,00	
Comité des œuvres sociales des municipaux de Bordeaux - ACOSMB	400 000,00	27 095,08	
Comité d'étude et d'information sur la drogue - CEID	23 300,00	10 977,00	
Comité du souvenir des fusillés de Souge	0,00	97,50	
Comité féminin de la Gironde pour le dépistage du cancer du sein	1 000,00	806,00	
Comité girondin d'organisation du concours un des meilleurs ouvriers de	1 500,00	0,00	
Comité Palestine 33	0,00	704,00	
Comité régional d'Aquitaine des médaillés de la jeunesse et des sports	0,00	433,50	
Comité régional handisport d'Aquitaine	0,00	16 720,00	
Comité régional olympique et sportif d'Aquitaine - CROS	0,00	487,50	
Comité représentatif des identités sourdes	0,00	79,50	
Comité SADI quartier Bordeaux Saint-Genès	650,00	0,00	
Comme il vous plaira	0,00	715,00	
Commerçants de la barrière Judaïque	7 200,00	0,00	
Commerçants de la rue du temple	1 794,00	0,00	
Commerçants de la rue Jean-Jacques Rousseau	2 850,00	0,00	
Commerçants de Saint-Augustin	6 709,00	0,00	
Commerçants des Grands Hommes	5 600,00	0,00	
Commerçants du centre commercial Mériadeck	2 885,00	0,00	
Commerçants du marché des Capucins	462,00	0,00	
Commerçants du quartier Victoire	13 000,00	0,00	
Commerçants du village Nansouty	3 458,00	0,00	
Commerçants et artisans du quartier Stéhélin	2 000,00	0,00	
Commerçants riverains et sympatisants du quartier Gambetta	1 722,00	0,00	
Communauté camerounaise de Bordeaux	0,00	1 243,50	
Compagnie bivouac	4 000,00	0,00	
Compagnie des Limbes	4 000,00	600,00	
Compagnie des marches de l'été	32 000,00	18 232,00	
Compagnie du si	0,00	486,00	
Compagnie en aparté	2 000,00	1 200,00	
Compagnie Gabriel	0,00	950,50	
Compagnie Gilbert Tiberghien	10 000,00	0,00	
Compagnie hors série	8 000,00	0,00	
Compagnie indira	0,00	1 971,00	
Compagnie Jeanne Simone	8 000,00	0,00	
Compagnie le grain	15 000,00	0,00	
Compagnie le soleil bleu	26 500,00	0,00	
Compagnie Leitmotiv	0,00	282,50	
Compagnie née d'un doute	450,00	0,00	
Compagnie ouvre le chien	30 500,00	0,00	
Compagnie Paul les oiseaux	19 000,00	0,00	
Compagnie Présence	20 500,00	3 035,00	X
Compagnie reg'art	1 500,00	0,00	
Compagnie révolution	0,00	17 200,00	
Compagnie révolution dance	21 000,00	0,00	
Compagnie Robinson Claude Magne	1 000,00	0,00	
Compagnie ubu & tout	0,00	260,00	
Compagnons du tour de France des devoirs unis	2 500,00	0,00	X
Compétences en temps partagé Guyenne	0,00	4 947,60	
Concours international de quatuors à cordes Bordeaux	50 000,00	0,00	
Congrès et expositions de Bordeaux	40 000,00	31 100,00	
Conseil Bordeaux Bristol	500,00	0,00	

Conseil départemental des associations familiales laïques de la Gironde -	0,00	10 117,00	
Conseil et expertise en sciences sociales et éducation - CESSÉD	1 700,00	0,00	
Conseil représentatif des associations noires - CRAN	2 000,00	0,00	
Construction ressources environnement aménagement et habitat durables -	5 000,00	0,00	
Contact Aquitaine	1 000,00	32,50	
Coop alpha coopérative d'activités et d'emploi 33	3 150,00	0,00	
Coopérative scolaire école élémentaire Albert Barraud	1 500,00	0,00	
Coopérative scolaire école élémentaire Flornoy	400,00	0,00	
Coopérative scolaire école élémentaire Paul Bert	96,00	0,00	
Corde Sensible	0,00	432,50	
Couleur Corée	0,00	893,00	
Couleur musique	0,00	380,00	
Couleurs Garonne	3 024,00	0,00	
COS	37 800,00	0,00	
CREAF	1 000,00	0,00	
Créassemble	0,00	23,50	
Croix de guerre et valeur militaire	400,00	0,00	
Crypsum	8 000,00	0,00	
Culture et bibliothèque pour tous de la Gironde	0,00	10 548,18	X
Culture et Loisirs des Sourds de Gironde	0,00	757,00	
Culture hors limites	1 000,00	0,00	
Danse avec nous	5 800,00	19 961,50	
Dauphins résidence	3 000,00	0,00	
De voltes et d'assauts	0,00	6 072,50	
Défense de la langue française, association de Bordeaux	0,00	224,00	
Défense des intérêts des commerçants artisans du quartier Ornano - Gavinies	4 000,00	0,00	
Défense des musiques alternatives en Aquitaine - ADMAA	49 500,00	23 598,00	
Défi	6 000,00	0,00	
Défil'aide	0,00	690,50	
Deka-ewe	0,00	14,00	
Des loups dans les murs	1 000,00	649,00	
Deux figurants et caetera	4 000,00	0,00	
Développement et accompagnement de l'orientation en Aquitaine	4 500,00	0,00	
Dhago Bordeaux	0,00	877,00	
Digame	1 750,00	0,00	
Dingue de pop	4 000,00	0,00	
Dirigeants Commerciaux de France	2 000,00	0,00	
Diverscités	0,00	432,50	
Dockers	0,00	2 312,00	
Documents d'artistes	3 000,00	0,00	
Dojo	0,00	351,00	
Donc y chocs	4 000,00	0,00	
Dragons trésors et contes	0,00	432,00	
Droits au quotidien et à domicile	0,00	32,50	
Drôles d'entrepreneures	5 000,00	32,50	
Drop de béton	4 100,00	0,00	
D'sign	0,00	897,00	
Du soleil dans les pieds	0,00	287,00	
Duende Andaluz	1 000,00	1 117,50	
Dulcene	0,00	14 833,00	
D'une rive à l'autre - autisme et éducation en Gironde	0,00	261,00	
Echiquier bordelais	0,00	573,00	
Eclaireuses éclaireurs de France	4 021,00	0,00	
Eclats	22 240,00	320,00	
Ecole chinoise de Bordeaux	0,00	769,50	
Ecole de cirque de Bordeaux	43 000,00	27 018,79	X
Ecole de karaté bordelaise	0,00	11,50	
Ecole d'enseignement supérieur d'art de Bordeaux	2 000,00	0,00	
Ecole des grands parents européens Bordeaux Gironde	1 000,00	141,00	
Ecole essentialiste	0,00	1 117,50	
Ecole Freudienne	0,00	141,00	
Ecole municipale de natation	0,00	25 868,00	
Ecole supérieure de théâtre de Bordeaux Aquitaine	113 666,00	0,00	
Ecom 33	5 000,00	0,00	
Ecouter son corps	0,00	2 008,50	
EDP Bordeaux	1 000,00	0,00	
EINAI	0,00	216,00	
Einstein on the beach	13 000,00	0,00	
Ekolo geek	800,00	0,00	
El hogar español	3 100,00	0,00	
Elektrolyr	4 000,00	0,00	
Elles connect	0,00	1 837,60	
Emulation nautique de Bordeaux	131 077,92	243 094,56	
En 3 actes	0,00	433,00	
En route pour travailler	4 500,00	0,00	
Enchantier théâtre!	0,00	1 146,00	
Encore	0,00	33,00	
Endofrance	0,00	238,50	
Enfance et familles d'adoption - association des foyers adoptifs de la Gironde	0,00	3 230,00	X
Ensemble pygmalion	33 000,00	0,00	
Ensemble vocal de Bordeaux	1 000,00	0,00	
Ensemble vocal Martenot Gironde	1 000,00	0,00	
Ensemble vocal sagittarius	0,00	275,00	

Entente des générations pour l'emploi et l'entreprise - EGEE	4 000,00	2 640,00	X
Entraide scolaire amicale	0,00	398,00	
Entr-autres	3 000,00	0,00	
Entreprise intermédiaire de production formation - EIPF	15 000,00	13 109,78	X
Entretiens de l'excellence	1 000,00	0,00	
Envol d'Aquitaine Bordeaux Mirail	7 846,70	3 200,00	X
Equipe Saint Vincent Bordeaux centre	0,00	70,50	
Escales littéraires Bordeaux Aquitaine	195 000,00	99 722,87	X
Escapades 33	0,00	32,50	
Eskualdunen Biltzarra	19 000,00	0,00	
Espace "33"	1 500,00	0,00	
Espace découverte Madagascar	0,00	465,50	
Espace inter handicap européen à hauteur d'homme	0,00	103,00	
Espaces Marx Aquitaine Bordeaux Gironde Explorer confronter innover	0,00	374,00	
Esprit de quartier	4 000,00	0,00	
Essplícite	1 250,00	0,00	
Etude et prévention du suicide en Aquitaine	4 000,00	0,00	
Etudiants Marocains de Bordeaux - EMB	0,00	216,00	
Eufonia	0,00	23,50	
Eurofeel	1 500,00	103,00	
Eveil habitat jeunes	0,00	440,92	
Eveillez les bébés	250 000,00	0,00	
Exploitants du centre commercial quai des marques	4 400,00	0,00	
Explorer le sentir	0,00	1 365,00	
Expression	0,00	1 223,44	
Extérieur nuit	800,00	3 950,00	
Famadi	0,00	963,50	
Familiale laïque de Bordeaux nord	14 300,00	0,00	
Familles en Gironde	17 300,00	1 300,50	X
Fédération des Associations Familiales Catholiques de la Gironde	750,00	0,00	
Fédération Aquitaine/sud-ouest des décorés du travail - section Caudéran	600,00	1 958,50	
Fédération départementale du secours populaire français	0,00	18 265,10	
Fédération des designers en Aquitaine - FDA	0,00	76,50	
Fédération des éditeurs producteurs phonographiques indépendants aquitains	0,00	103,00	
Fédération des mandataires judiciaires indépendants à la protection des	0,00	138,80	
Fédération des sociétés carnavalesques de Bordeaux	18 000,00	0,00	
Fédération française de football de table	250,00	0,00	
Fédération nationale d'aide aux insuffisants rénaux d'Aquitaine - FNAIR	0,00	32,50	
Fédération nationale des anciens combattants d'Algérie, Maroc, Tunisie	200,00	0,00	
Fédération nationale des anciens des forces françaises en Allemagne et en	800,00	0,00	
Fédération Pola	15 000,00	0,00	X
Fédération régionale du sud-ouest des camarades de combat	700,00	0,00	
Femmes internationales murs brisés	0,00	324,50	
Fenêtre sur rue	2 000,00	237,00	
Feuilles de route	4 000,00	0,00	
FFMAS - Gironde	800,00	0,00	
Fitness freestyle	0,00	4 320,00	
Flash	9 000,00	1 600,00	
Foi et Action pour Christ	0,00	32,50	
Fonda sud-ouest	0,00	649,50	
Fondation Bordeaux Université	0,00	433,50	
Fondation d'auteuil	6 000,00	2 790,00	
Fondation Long Thibaud Crespín	6 100,00	0,00	
Fondation maison de la gendarmerie	0,00	36 045,00	
Fondation mémorial traite des noirs	1 000,00	0,00	
Fondation pour la gestion des villes et des collectivités territoriales	0,00	32,50	
Fonds régional d'art contemporain collection Aquitaine - FRAC	20 000,00	7 800,00	
Football club Bordeaux aquitain	3 700,00	379,50	
Football club de la presse bordelaise	0,00	308,00	
Football club des girondins de Bordeaux	0,00	13 060,00	
Football club Porto	0,00	2 180,00	
Football club Rouge	0,00	366,00	
Force Femmes	0,00	3 200,00	
Forro Bordeaux	0,00	574,00	
Forum des cultures et des traditions	0,00	973,50	
Forum interculturel pour les liens interhumains - FILI	0,00	162,00	
Foyer le levain	600,00	0,00	
France Alzheimer Gironde	0,00	56,00	
France AVC 33	0,00	627,00	
France bénévolat	900,00	12 408,50	
France Parkinson	0,00	162,50	
France plus Gironde	0,00	2 880,00	
France terre d'asile	0,00	141,00	
Free yoga méditation	0,00	884,50	
Friche and cheap	8 200,00	10 000,00	
Gan	0,00	918,50	
Gargantua	0,00	6 054,80	
Gasp'art	0,00	2 123,00	
GEA	0,00	258,50	
Génération Tauzin	2 200,00	0,00	
Géocaching et tourisme en Aquitaine	1 800,00	0,00	
Gestion du centre de loisirs de la poste - ALEMA	355 000,00	0,00	
Gestuelle	4 000,00	0,00	

Gironde info étrangers	0,00	130,00	
Gironde Roumanie échanges et cultures	0,00	1 505,00	
Girondins de Bordeaux Bastide handball club	55 127,30	0,00	
Girondins de Bordeaux handball Club	275 000,00	101 487,50	
Girondins de Bordeaux omnisports	142 000,00	289 973,14	
Glob théâtre	100 000,00	17 486,00	
Gospel Louanges Evènements 33 - GLE 33	0,00	518,00	
GP intencité - centre social et culturel du Grand-Parc	444 036,19	0,00	
Graine Aquitaine	0,00	471,60	
Graines de silence	0,00	65,00	
Grandir Ensemble	1 000,00	2 723,50	
Gravelor	1 000,00	0,00	
Greenpeace France	0,00	433,50	
GRICA - Association rénovation	0,00	3 596,00	
Groupe "33"	4 000,00	0,00	
Groupe anamorphose	18 000,00	0,00	
Groupe Attac 33	0,00	760,50	
Groupe d'accompagnements et de loisirs adaptés	500,00	0,00	
Groupe d'étude pour l'insertion sociale des personnes porteuses d'une	0,00	65,00	
Groupe passerelle	0,00	5 366,00	
Groupe vocal arpège de Bordeaux	0,00	375,00	
Groupement de Bordeaux des anciens combattants porte drapeaux	1 200,00	0,00	
Groupement des intellectuels, aveugles ou amblyopes	2 400,00	0,00	
Groupement des retraités éducateurs sans frontières - GREF	0,00	303,60	
Groupement d'insertion de personnes handicapées physiques	3 500,00	0,00	
Groupement d'intérêt public Bordeaux médiation	138 000,00	0,00	
Groupement d'intérêt public de la réussite éducative de Bordeaux	35 000,00	0,00	
Groupement FNATH de la Gironde	300,00	0,00	
Guides et scouts d'Europe 6ème groupe de Bordeaux	1 000,00	0,00	
Guyenne handi-nages	5 000,00	10 494,22	
Gymnastique volontaire Bordeaux Bastide	0,00	3 937,50	
Gymnastique volontaire Bordeaux Loucheur	0,00	1 120,00	
Gymnastique volontaire Chauffour	0,00	1 818,00	
Gymnastique volontaire Lescure	0,00	7 434,00	
Gymnastique volontaire Pergola Stéhelin	500,00	6 431,50	
Gymnastique volontaire quartier St Nicolas	0,00	1 750,00	
Habad loubavitch bordeaux	0,00	432,50	
Habitat & humanisme Gironde	3 000,00	32,50	
Habitat jeunes des hauts de Garonne	0,00	28,50	
Haleiwa	0,00	660,00	
Halte "33"	70 000,00	0,00	
Handicap international	0,00	47,00	
Handisport 33 Amicale Sportive des Handicapés Physiques d'Aquitaine	0,00	10 720,00	
Happy moment	0,00	325,00	
Harmonie stretch détente	0,00	4 973,00	
Hepcats33	0,00	2 500,50	
Histoire de voir	0,00	23,50	
Histoire(s) de la Bastide	0,00	173,50	
Histoires en paroles	0,00	230,58	
Hockey garonne sport	3 029,60	13 850,00	
Horizons - MTR	60,00	0,00	
IEMPS	0,00	5,40	
Ilot des mots	1 900,00	3 600,00	
Impacts Aquitaine	11 500,00	30 741,00	
Incubateur au féminin Bordeaux Aquitaine	25 000,00	0,00	
Info sectes Aquitaine	7 000,00	0,00	
Infodroits	13 000,00	0,00	
Information prévention proximité orientation - IPPO	18 500,00	0,00	
Ingénieurs Sans Frontières , groupe de Bordeaux - ISF	350,00	0,00	
Inner Wheel Club de Bordeaux	0,00	691,50	
Insertion par la médiation - SCOP	17 000,00	0,00	
Instance Régionale d'Education et de Promotion de la Santé en Aquitaine -	0,00	725,50	
Institut Bergonié	0,00	2 066,50	
Institut de culture musicale - ICM	0,00	88,50	
Institut de formation et d'appui aux initiatives de développement	8 000,00	0,00	
Institut de formation, d'animation de Gascogne Guyenne - IFAC	6 000,00	0,00	
Institut français	35 000,00	0,00	
Institut Maçonnique d'Aquitaine - IMAQ	0,00	433,50	
Institut médico-pédagogique Saint Joseph	0,00	288,00	
Institut Michel Montaigne	0,00	61,60	
Institut régional des sourds et des aveugles - IRSA	0,00	867,00	
Intendant du lycée Michel Montaigne	2 400,00	0,00	
Intérieur nuit	8 000,00	0,00	
Interlude ludothèque	444 900,00	71 150,00	X
International Club of Bordeaux - ICB	0,00	32,50	
International coach fédération France - ICFF	0,00	33,50	
IRON Sport Bordeaux	0,00	1 584,12	
Isic rider	550,00	0,00	
Isis est au 106	6 800,00	0,00	
ITEP rive gauche - Association rénovation	0,00	432,50	
Itinéraire des photographes voyageurs	14 000,00	24 532,00	
Jardins des voisins	1 000,00	0,00	
Jeune Académie Vocale d'Aquitaine - JAVA	500,00	0,00	

Jeune chambre économique de Bordeaux	4 500,00	0,00	
Jeunes musulmans de la Gironde	3 700,00	0,00	
Jeunes science Bordeaux	22 272,00	34 159,00	X
Jeunesse et entraide	6 427,65	0,00	
Jeunesse futsal	1 500,00	5 148,00	
Judo club bacalanais	4 000,00	21 440,00	
Judo club bordelais	0,00	54,00	
Judo club girondin omnisports	0,00	5 544,00	
Kairinos	0,00	402,00	
Kan Kra Team	2 500,00	31 788,00	
Karavan Bordelaise	0,00	865,00	
Kfé des familles	8 500,00	0,00	
Kibo	0,00	65,00	
Kino session	5 000,00	0,00	
Kung fu wushu académie	0,00	4 239,00	
La belle endormie	1 000,00	0,00	
La belle estampe	700,00	0,00	X
La boîte à jouer	20 000,00	2 840,00	
La boulangerie	5 500,00	0,00	
La brigade	72 240,00	0,00	
La cabane à gratter	3 670,00	0,00	
La caisse à outils	23 322,60	0,00	
La chèvre noire	4 000,00	0,00	
La Cigogne	0,00	270,00	
La cimade	1 000,00	0,00	
La clé du quai	0,00	532,00	
La coccinelle	190 000,00	0,00	
La coma	21 000,00	0,00	
La compagnie "Les fous de la rampe"	0,00	3 170,00	
La compagnie bougrelas	4 000,00	0,00	
La compagnie chronique	0,00	270,00	
La compagnie du soleil bleu	0,00	1 000,00	
La compagnie garonotes	0,00	1 413,50	
La confiture dans l'yaourt	0,00	487,50	
La dame à la licorne	0,00	1 380,00	
La flèche de Bordeaux	7 500,00	45 130,00	
La gym suédoise	0,00	1 219,00	
La halle des Douves	23 000,00	0,00	
La maison de Nolan	43 500,00	0,00	
La maison des adolescents de la Gironde	13 000,00	8 000,00	
La maison des nounous	1 800,00	0,00	
La maison des parents et des mineurs - LACLE	0,00	792,00	
La maison du diabète et de la nutrition	2 000,00	0,00	
La marge rousse	0,00	540,00	
La marmaille	0,00	6 766,50	
La mémoire de Bordeaux, de la Communauté Urbaine et de ses communes	57 477,00	23 086,50	
La nageuse au piano	7 000,00	280,00	
La nuit venue	4 000,00	0,00	
La porte ouverte de bordeaux	800,00	0,00	
La pouponnière du centre	370 000,00	0,00	
La prévention routière	1 500,00	55 109,00	
La reverb'	800,00	0,00	
La ronde des quartiers de Bordeaux	117 633,50	31 219,00	
La route des vins	0,00	2 627,50	
La smala	0,00	4 511,00	
La spirale	1 500,00	0,00	
La tribale démarche	1 500,00	0,00	
L'agence créative	8 000,00	0,00	
L'aiglon centre de jeunesse	1 400,00	0,00	
L'alternative Kouabo	11 000,00	0,00	
L'amicale des Chinois du Sud-Ouest	0,00	1 397,50	
Langues en scène	2 365,00	0,00	
L'arbre à Bulles	0,00	11 028,00	
L'association des bissau-quinéens	0,00	308,50	
L'atelier des bains douches	11 460,00	649,00	X
L'atelier rouge tomate	0,00	1 730,00	
Latesta protection de l'habitat	0,00	32,50	
L'autre	2 010,00	0,00	
L'autre cercle Aquitaine	1 500,00	23,50	
Laximi Gironde	0,00	270,00	
Le "4" de Bordeaux	5 500,00	4 173,00	
Le 308	20 000,00	0,00	
Le bleu du ciel éditions	4 000,00	0,00	
Le bruit du frigo	28 000,00	0,00	
Le cannelé d'adresses	60,00	0,00	
Le carreau	0,00	573,00	
Le cercle étudiant Charles Péguy - CCEP	0,00	433,50	
Le chantier des porte plumes	500,00	1 037,50	
Le chœur des écluses	0,00	789,94	
Le chœur voyageur	0,00	430,29	
Le club du développement local	5 000,00	0,00	
Le courrier de Bovet	500,00	0,00	
Le dessous des balançoires	3 500,00	0,00	

Le diaconat de Bordeaux	30 000,00	39 522,75	
Le festin	9 000,00	0,00	
Le foyer pour tous	0,00	264,36	
Le garage moderne	2 000,00	0,00	
Le girofard	5 000,00	0,00	
Le grand baz'art	0,00	865,00	
Le kiosque culture	92 884,00	6 300,00	X
Le lab	0,00	18 504,00	
Le lys et le léopard	0,00	7 460,50	
Le méridien bord d'eaux	0,00	4 032,00	
Le pain de l'amitié	5 000,00	0,00	
Le petit institut de Chine école d'arts martiaux et de culture chinoise	0,00	3 096,00	
Le pigeon sport caudéranais	0,00	12 800,00	
Le Poquelin théâtre	4 500,00	2 462,31	X
Le p'tit bout de quartier	0,00	173,50	
Le quai aux livres	6 500,00	0,00	
Le théâtre en plus	1 000,00	0,00	
Le village Bordeaux sud	1 960,00	0,00	
L'épicerie	20 500,00	0,00	
Les amis aquitains des semaines sociales de France	0,00	54,00	
Les amis de Fondaudège	7 400,00	0,00	
Les amis de la rue Kléber	500,00	0,00	
Les amis de la terre Gironde	10 000,00	1 632,00	
Les amis du livre ancien et moderne - ALAM	0,00	380,00	
Les archers de Guyenne	500,00	2 736,00	
Les ateliers de bébés en Gironde	0,00	211,50	
Les bidibulles	4 500,00	0,00	
Les blessés multiples et impotents de guerre section Gironde	500,00	0,00	
Les bruits de la rue	0,00	1 083,00	
Les clowns stéthoscopes	1 000,00	0,00	
Les colchiques de Condorcet	852,00	176,00	
Les compagnons bâtisseurs Aquitaine	42 500,00	0,00	
Les compagnons de Pierre Ménard	4 000,00	800,00	
Les coqs rouges	250 722,66	48 729,61	
Les coucous	0,00	23,50	
Les crabes	1 000,00	0,00	
Les darwiniens	1 500,00	0,00	
Les donneurs de voix	500,00	0,00	
Les droits du piéton en Gironde	0,00	23,50	
Les échos du lac	1 300,00	0,00	
Les elles de Juppé	0,00	32,50	
Les enfants d'osiris	108 000,00	0,00	
Les fées papillons	1 600,00	0,00	
Les fées reiki	0,00	55,50	
Les grandes traversées	40 000,00	0,00	
Les hauts de radio	300,00	0,00	
Les indépendants plasticiens de Bordeaux	0,00	786,00	
Les jardins d'aujourd'hui	34 500,00	114 702,50	X
Les jardins de Poincaré	800,00	0,00	
Les jeunes de Saint-Augustin - JSA	792 253,95	112 787,00	
Les jeunes européens de Bordeaux	0,00	248,50	
Les léopards de Guyenne	14 000,00	10 629,00	
Les librairies atlantiques en Aquitaine	0,00	23,50	
Les parents de Caudéran	205 000,00	0,00	X
Les petits bouchons	266 000,00	0,00	
Les petits débrouillards Aquitaine	47 300,00	0,00	
Les p'tits gratteurs	5 100,00	0,00	
Les p'tits loups	2 500,00	0,00	
Les restaurants du coeur Les relais du coeur de la Gironde	0,00	9 760,00	
Les roses girondines	0,00	173,50	
Les surprises	3 600,00	560,00	
Les tordues du fil - LTDF	0,00	1 332,50	
Les vivres de l'art	4 000,00	0,00	
Les yeux d'Aïcha	0,00	432,00	
Lesbian & gay pride Bordeaux	0,00	4 148,50	
L'esprit du piano	0,00	3 966,00	
Lettres du monde	9 000,00	7 916,00	
Libre pensée	0,00	206,50	
Ligue contre le cancer	0,00	503,00	
Ligue d'Aquitaine d'escrime	0,00	103 143,44	
Ligue de l'enseignement fédération des œuvres laïques de la Gironde	5 500,00	0,00	
Ligue des droits de l'homme - Fédération de la Gironde	0,00	816,50	
Ligue internationale contre le racisme - LICRA	9 000,00	908,50	
Ligues Nationale de Rugby	0,00	336,00	
L'île aux enfants	800,00	0,00	
Line dance academy Bordeaux	0,00	8 112,50	
Lions Bordeaux Saint Augustin - branche Bordeaux Bruges estuaires	0,00	691,00	
Lions club Bordeaux Europe - district 103 sud-ouest	0,00	326,00	
Lions club Bordeaux le Bouscat	0,00	153,50	
Lions club Bordeaux rive gauche	0,00	433,50	
Lions club Bordeaux Tourny	0,00	1 671,50	
L'œil la lucarne	15 000,00	11 200,00	
Los treinta y tres	0,00	3 071,50	

L'oumimag	0,00	867,00	
L'ouvre boîte	1 500,00	0,00	
Lucilann	200 000,00	0,00	
Lumen'essence	0,00	1 022,00	
Lumière d'Aquitaine	0,00	649,50	
Lycée Bel Orme	120 000,00	0,00	
Maccabi Sports Bordeaux	0,00	210,00	
Madame toulmonde	2 000,00	1 200,00	
Magnétogrammes Association	0,00	9 190,50	
Mains à mains	2 000,00	0,00	
Maires responsables métropoles francophones - AIMF	80 000,00	0,00	
Maison d'accueil & d'information de la Gironde	400,00	0,00	
Maison d'Algérie	1 000,00	789,50	
Maison de la francophonie à Bordeaux	0,00	65,00	
Maison de la nature et de l'environnement	0,00	33 185,00	
Maison de l'architecture et du cadre de vie en Aquitaine	0,00	5 270,00	
Maison de l'emploi de Bordeaux	639 000,00	3 292,00	X
Maison de l'Europe Bordeaux Aquitaine	66 000,00	42 804,50	X
Maison de l'initiative et de l'entrepreneuriat	15 500,00	0,00	
Maison de retraite la chèneaie	200,00	0,00	
Maison de santé protestante de Bordeaux bagatelle	10 000,00	0,00	
Maison des femmes	5 000,00	0,00	
Maison des lycéens du lycée Condorcet	1 950,00	0,00	
Maison des métiers de l'imprimerie	0,00	26 136,00	
Maison des sourds de la Gironde	0,00	6 037,00	
Maison Dupeux	1 500,00	0,00	
Maison protestante de retraite	1 500,00	0,00	
MAM Picoti picota	3 000,00	0,00	
Mana	11 000,00	0,00	
Mandora	16 550,00	15 550,00	
Manta plongée	0,00	5 470,74	
Manufacture atlantique	194 000,00	5 486,00	
Mascarets	21 000,00	432,50	
Mawa de Gironde	0,00	573,00	
Mayotte Gironde	0,00	32,50	
MBOA	0,00	1 526,00	
Mechanic circus	0,00	259,00	
Médecins d'Afrique Aquitaine	0,00	573,50	
Médecins du monde	2 500,00	0,00	
Médiathèque des malades des hôpitaux de Bordeaux	8 000,00	0,00	
Melting signes	0,00	677,00	
Membres de la légion d'honneur décorés au péril de leur vie section Aquitaine	600,00	0,00	
Merci Gertrude	1 500,00	0,00	
Migrations culturelles Aquitaine Afrique - MC2A	47 000,00	8 326,00	
Mille et une mains	0,00	23,50	
Mine de rien	0,00	4 366,86	
Miroirs du temps	0,00	2 210,00	
Mission locale - Bordeaux avenir jeunes	503 000,00	67 880,00	
Missions corne d'Afrique	0,00	1 826,50	
Molisa	0,00	394,00	
Molto assaï	0,00	746,00	
Monoquini	5 000,00	400,00	
Monts et merveilles	8 500,00	0,00	
Moto club Bordeaux accélération	500,00	0,00	
Moto club Hexagon Bordeaux	0,00	9 920,00	
Mouvement français pour le planning familial	2 000,00	2 049,50	
Mouvement vie libre Bordeaux midi	500,00	0,00	
Musica in cathedra	500,00	0,00	
Musica lunae	0,00	32,50	
Music's cool	3 000,00	9 650,00	
Musique municipale	0,00	1 890,00	
Musiques de nuit diffusion	38 000,00	18 904,00	
N'a qu'un œil	21 500,00	0,00	
Naçao Palmares Capoeira de Bordeaux	0,00	1 512,00	
Neela chandra	0,00	8 366,00	
New basket attitude	9 000,00	58 194,00	
Ni putes ni soumises	0,00	747,98	
Notre Dame de Barrails	0,00	37 520,00	
Nous citoyens	0,00	1 442,00	
Nouveau comité foire aux plaisirs	0,00	15 730,00	
Nouvelle donne	0,00	2 010,24	
Novart novembre@Bordeaux	300 000,00	50 148,00	
Nuage bleu	130 000,00	173,50	
O Demeter	500,00	0,00	
O sol de Portugal	21 386,53	0,00	X
OAREIL	0,00	62 363,60	
Observatoire de l'immobilier	2 000,00	0,00	
Observatoire immobilier du sud-ouest	5 000,00	0,00	
Observatoire International des Prisons - Section Française	0,00	88,50	
ODE, organisateur d'évènements	0,00	233,50	
Office Aquitain de recherches, d'études & d'informations - OAREIL	200,00	0,00	
Office de tourisme de Bordeaux	1 795 000,00	60 765,86	X
Officiers de Réserve	0,00	363,00	

Ohé ! la compagnie	0,00	324,50	
Okiwi	1 500,00	0,00	
Ola	4 000,00	0,00	
Olympique Club de Bordeaux	0,00	264,00	
Open hearts & mélodies	0,00	2 970,00	
Opéra Bastide	0,00	32,50	
Opéra national de Bordeaux	0,00	496,00	
Opéra paqai	27 000,00	0,00	
O'ptimomes loisirs	59 711,90	0,00	
Opus 33	0,00	8 586,50	
Organ'phantom	9 000,00	2 560,00	
Ouaqa Bordeaux partage - femme & développement	0,00	1 343,50	
Oxygène	2 000,00	0,00	
Pact habitat développement de la Gironde - PACT	90 800,00	0,00	
Page Blanche	0,00	693,00	
Paix en entraide	0,00	325,00	
Pallia plus	2 500,00	0,00	
Parallèles attitudes diffusion - rock school barbey	263 800,00	0,00	X
Paroisse Saint Ferdinand	2 000,00	0,00	
Parrainage 33	1 000,00	1 971,00	
Partage Bordeaux	0,00	32,50	
Parti collectif	1 500,00	0,00	
Participative art création	1 000,00	0,00	
Passerelles et compétences	0,00	235,00	
Patrimoine israélite d'Aquitaine	6 500,00	0,00	
Patronage laïque cazemajor	113 354,00	0,00	
Patronage laïque Deyries Argonne	1 658,54	0,00	
Paul Lapie animation	1 440,00	0,00	
Paul les oiseaux	0,00	1 320,00	
Pena flamenca copas y compas	300,00	0,00	
Pension de famille	0,00	160,00	
Percepta	0,00	2 488,50	
Permanence régionale d'accueil des équipes de Saint-Vincent	4 000,00	0,00	
Permanences de la littérature	28 000,00	22 130,00	X
Pétales pour la paix	0,00	2 183,00	
Pétanque Bacalanaise	0,00	12 233,00	
Pétanque club des trois	500,00	668,82	
Pétanque club Emile Combes	400,00	3 789,30	X
Pétanque république	800,00	0,00	
Petites sœurs des pauvres	1 200,00	0,00	
Petits chanteurs de Bordeaux	1 500,00	0,00	
Pétronille	3 000,00	0,00	
Phénix de Belcier	1 500,00	17 460,00	
Phénix, écoute & paroles	2 000,00	5 040,00	
Photo club de Bordeaux	1 000,00	3 388,00	
Pictur'art	0,00	1 385,00	
Pilates attitude	0,00	520,00	
Pl(utôt) rêver	650,00	0,00	
Pleni'om	0,00	162,00	
Plume d'ange centre de ressources et d'informations de projets	0,00	880,00	
Plume palette	4 000,00	0,00	
Point de fuite	8 000,00	0,00	
Point rencontre de Bordeaux	5 000,00	0,00	
Pointbarre	5 000,00	0,00	
Pôle magnétic	4 000,00	0,00	
Police Judiciaire	0,00	748,00	
Polifonia Eliane Lavail	0,00	2 186,63	
Polskie Bordeaux	0,00	23,50	
Polycap 33	0,00	789,94	
Port Autonome	0,00	2 247,00	
Pottal33	0,00	757,00	
Pour le dire	0,00	1 668,50	
Pour une route sûre	360,00	0,00	
Présence capitale	0,00	5 850,00	
Prométhée	0,00	27,50	
Promo femmes Saint-Michel	18 750,00	13 852,55	X
Promo produits et services	1 000,00	0,00	
Promotion du grand Saint-Michel	3 000,00	0,00	
Proxima centauri	14 000,00	0,00	
P'tit bout'chou	432 222,00	0,00	
Quartier Bouffard	0,00	32,50	
Quatuors à Bordeaux	0,00	15 632,00	
Quetzalcoatl	0,00	3 313,00	
Racines Club	0,00	3 682,50	
Racing club de Bordeaux	22 000,00	28 243,50	
Radio CHU	1 400,00	0,00	
Rayon de soleil 33	0,00	347,00	
Récréation informatique technique arts appliqués	900,00	0,00	
Récup ressourcerie	8 000,00	0,00	
Régie de quartier habiter Bacalan	74 800,00	432,50	
Régionale des diplômés d'université d'Aquitaine	500,00	0,00	
Relais Amical Malakoff Mérédic Bordeaux Aquitaine	0,00	2 650,50	
Reliance nature	0,00	866,00	

Renaissance de l'orgue à Bordeaux	6 000,00	16,00	
Renaissance des cités d'Europe	10 000,00	32,50	
Réseau "agir33" - Réseau addictions Gironde	0,00	76,50	
Réseau aquitain des musiques actuelles - RAWA	0,00	135,30	
Réseau aquitain développement solidarité internationalen - RADSI	10 080,00	0,00	
Réseau d'échanges interculturels	300,00	0,00	
Réseau des compétences franco-marocain du grand sud-ouest	0,00	692,50	
Réseau entreprendre Aquitaine	10 000,00	0,00	
Réseau français sur l'entente de voix	0,00	32,00	
Réseau mille pattes	7 000,00	0,00	
Réseau Paul Bert, centre social & culturel	42 000,00	0,00	
Réseau Périnat Aquitaine	0,00	54,00	
Réseau stop précarité 33	0,00	185,50	
Réseaux ados Gironde	0,00	12,00	
Résilienfance	0,00	1 083,00	
Resto bébé - Les restaurants du coeur	0,00	13 997,00	
Restons calmes!	0,00	8 691,00	
Rêves	0,00	330,50	
Rhin et Danube anciens de la 1ère armée française - Bordeaux	1 000,00	173,50	
Riverains du quartier Ornano-Gaviniès	1 000,00	0,00	
Roots reggae rockers	350,00	270,00	
Rose attitude Bordeaux	0,00	756,00	
Rotary Club de Bordeaux Sud	0,00	1 630,00	
Ruelle	1 000,00	259,00	
Saint-Augustin 2015	4 400,00	3 222,50	
Saint-Christoly GIE	4 400,00	0,00	
Salam	0,00	987,00	
Salon Aquitec	20 000,00	0,00	X
Salon du lire de Bacalan	0,00	8 435,00	
Salsa dura	1 500,00	0,00	
Salsita Rica	0,00	1 809,00	
Sanguie global	0,00	65,00	
SASP Football Club des Girondins de Bordeaux	460 000,00	0,00	
SASP les jeunes de Saint-Augustin Bordeaux basket	290 000,00	0,00	
SASP union Bordeaux Bègles	450 000,00	0,00	
Savate boxe française Bordeaux	2 000,00	9 972,00	
Scouts & guides de France Aquitaine nord	5 000,00	0,00	
Scouts & guides de France Aquitaine nord - section Tarbes	0,00	108,00	
Secours catholique caritas France délégation de la Gironde	0,00	4 832,50	
Section fédérale André Maginot de la Gironde	0,00	259,00	
Sécu Caf	0,00	3 377,00	
Seeksicksound	4 000,00	0,00	
Semer le doute	65 000,00	54 822,00	
Service gagnant	52 000,00	0,00	
Services Actions Nutrition Surpoids - SANS	0,00	180,50	
Sew & laine	21 000,00	0,00	
Signe	0,00	1 520,00	
Siuaps	0,00	25 380,00	
Skin jackin Bordeaux	4 000,00	0,00	
Smart compagnie	6 000,00	0,00	
Smile N Dance	0,00	2 596,00	
Société astronomique de Bordeaux	300,00	0,00	
Société bordelaise d'aquarelle	0,00	4 071,00	
Société dante alighieri de Bordeaux	0,00	886,50	
Société d'archéologie de Bordeaux	16 770,00	0,00	
Société de géographie de Bordeaux	0,00	9 224,50	
Société de gérontologie de Bordeaux & du sud-ouest - SGBSO	0,00	867,00	
Société de graphologie d'Aquitaine	0,00	123,50	
Société de philosophie de Bordeaux	300,00	103,10	
Société de Saint Vincent de Paul	10 700,00	10 862,00	X
Société d'entraide des membres de la légion d'honneur - Comité de Bordeaux	0,00	204,00	
Société des amis de l'hôtel de Lalande	1 802,00	0,00	
Société des amis des musées de Bordeaux	2 000,00	10 837,50	
Société des bibliophiles de Guyenne	0,00	6 640,00	
Société des Compagnons du Tour de France du Devoir Egalitaire - Chambre	0,00	76 160,00	
Société des fêtes caudéranaises	0,00	691,50	
Société des meilleurs ouvriers de France, groupe de la Gironde	27 500,00	0,00	
Société des membres de la légion d'honneur - comité de Bordeaux	2 500,00	0,00	
Société d'histoire de Bordeaux	0,00	1 500,00	
Société d'horticulture de la Gironde	0,00	324,50	
Société d'horticulture, d'arboriculture & de viticulture de Caudéran	1 800,00	146 500,00	
Société historique de Bordeaux	2 000,00	0,00	
Société mutualiste les médaillés militaires	500,00	0,00	
Société philomathique de Bordeaux	2 000,00	527 900,00	X
Société symphonique de Bordeaux-Caudéran	0,00	7 416,00	
So'j'aime	600,00	0,00	
Somato-pshycho-pédagogie en Aquitaine	0,00	560,00	
Song long	0,00	5 015,00	
Sortir de ma bulle	0,00	259,00	
Sos amitié région de Bordeaux	4 000,00	382,50	
Sos place Gambetta	0,00	86,50	
Sos racismes	3 000,00	0,00	
SOS violences sexuelles	0,00	1 360,00	

Sourire de l'Atlantique	0,00	682,50	
Soutien information allaitement - solidarilait Gironde	0,00	416,60	
Soutien, culture et loisirs des maghrébins et algériens en Aquitaine -	0,00	56,00	
Sporting club chantecler Bordeaux nord le lac	1 062 553,85	279 303,62	X
Sporting club de la bastidienne	28 600,00	53 654,00	
Sports & loisirs des municipaux de Bordeaux - ASLMB	83 680,00	28 678,00	
Stade Bastide Bordeaux Benaugue - SBBB	12 000,00	144 235,74	
Stade bordelais / ASPPT	875 336,00	348 384,25	X
Stop apnée sommeil 33	0,00	32,50	
Sukhali- aide au développement local par les femmes au Sénégal	0,00	23,50	
Sur mesure	8 000,00	0,00	
Surf insertion	17 000,00	0,00	
Swing time	1 500,00	22 480,50	
Syndicat de défense & de bienfaisance des quartiers Belcier, Carles Vernet	1 600,00	0,00	
Taf taf théâtre	1 500,00	0,00	
Tango Bordeaux	0,00	7 128,00	
Tango nomade	0,00	3 888,00	
Tashi delek Bordeaux association Girondine pour le Tibet	0,00	119,00	
TchernoBlaye	0,00	23,50	
Technichore & le monde du zèbre	8 000,00	0,00	
Temps de parole association santé et sécurité professionnelles	0,00	1 595,50	
Tennis club Bordeaux Nord Le Lac - Centre Social Bordeaux Nord	0,00	6 276,00	
Tennis club de Bordeaux	60 000,00	10 840,00	
Teranga	0,00	12 168,50	
Teriya	0,00	2 159,50	
Terre & océan	11 300,00	6 458,82	X
Terre promise	0,00	757,00	
Théâtre'action	10 300,00	4 073,50	
Théâtre des tafurs	11 500,00	12 480,00	X
Théâtre du pont tournant	44 000,00	0,00	
Théâtre national de Bordeaux en Aquitaine - TNBA	1 682 839,00	0,00	
Théâtre populaire job	8 000,00	0,00	
Thiant qui	0,00	3 062,50	
Thoth civilisation sans frontières	0,00	487,50	
Tombés du ciel	9 000,00	0,00	
Tongs et curiosités	950,00	0,00	
Topos Aquitaine	20 000,00	0,00	
Touring pédestre bordelais	0,00	428,00	
Tout art faire	1 000,00	817,50	
Trace une diagonale	0,00	2 619,50	
Trafic	44 000,00	0,00	
Transrock	990,00	0,00	
Traumatisés crâniens assistance	0,00	2 047,50	
Travaux publics compagnie	21 000,00	0,00	
Tréteaux de Guyenne	1 000,00	0,00	
Tutti	4 000,00	0,00	
Unicef	0,00	19 440,00	X
Union Bordeaux Nord des associations de prévention spécialisée - UBAPS	0,00	32,50	
Union départementale consommation logement & cadre de vie	6 800,00	0,00	
Union départementale de la confédération syndicale des familles de la Gironde	0,00	130,00	
Union départementale des associations de combattants & victimes de guerre -	8 000,00	0,00	
Union départementale des associations familiales de la Gironde	4 500,00	498,50	
Union départementale des cadres de la Gironde	15 000,00	0,00	
Union départementale de gestion de l'enseignement catholique	47 340,00	0,00	
Union départementale des sous-officiers en retraite de la Gironde	400,00	0,00	
Union des associations pour une maison des sourds en Gironde - UAMS 33	500,00	0,00	
Union des aveugles et déficients visuels	0,00	9 408,00	
Union des étudiants vietnamiens à Bordeaux	0,00	270,00	
Union des métiers et des industries de l'hôtellerie de la région Aquitaine	1 000,00	0,00	
Union européenne féminine	700,00	0,00	
Union fédérale des consommateurs que choisir de la Gironde	1 000,00	35,50	
Union Féminine Civique et Sociale - Familles Rurales de Bordeaux UFCS-FR	0,00	211,50	
Union française pour la santé bucco-dentaire de la Gironde	6 100,00	0,00	
Union girondine des retraités militaires, anciens militaires et de leurs conjoints	0,00	325,00	
Union nationale de familles et amis de personnes malades	700,00	0,00	
Union nationale des amis et familles de malades psychiques - UNAFAM	0,00	4 585,00	
Union nationale des centres sportifs de plein air	5 000,00	0,00	
Union nationale des combattants de Bordeaux rive droite	0,00	32,50	
Union nationale des combattants de la Gironde - Section de Bordeaux	0,00	1 515,50	
Union nationale des combattants de la Gironde section de Bordeaux Caudéran	0,00	515,00	
Union nationale des combattants du département de la Gironde	400,00	0,00	
Union nationale des combattants du département de la Gironde Bordeaux	500,00	0,00	
Union nationale des combattants section de Caudéran le Bouscat	700,00	0,00	
Union régionale d'Aquitaine de l'Union européenne féminine section française	0,00	56,00	
Union régionale des ingénieurs et des scientifiques d'Aquitaine	0,00	1 004,50	
Union régionale pact habitat et développement de la région Aquitaine	0,00	35,50	
Union régionale pour l'habitat des jeunes en Aquitaine	0,00	23,50	
Union Saint-Bruno	1 317 931,60	657 515,69	X
Union Saint-Jean	934 460,80	55 071,50	
Union Scientifique d'Aquitaine	0,00	433,50	
Union sportive des Chartrons	766 972,80	172 926,00	
Union sportive des jeunes de Saint-Augustin - club pyrénées Aquitaine -	17 000,00	0,00	
Unis cité	110 580,00	3 279,00	

Université Bordeaux 3 - BIFA	0,00	275,00
Université de Bordeaux	180 750,00	0,00
Université Michel Montaigne de Bordeaux III	7 800,00	0,00
Université populaire de Bordeaux	300,00	0,00
Université sciences technologies Lille 1 - CUEEP	25 000,00	0,00
Urban Balkan Project	0,00	160,00
Urban vibrations school	8 500,00	0,00
Urisa	9 500,00	0,00
URPS - Aquitaine	0,00	38,50
Usep élémentaire Flornoy	900,00	0,00
Va k band	0,00	1 316,00
Vacances animation loisirs tourisme de la Gironde	0,00	433,00
Vacances tourisme familles - VTF	0,00	76,50
Variance Mélodie	0,00	10 188,50
Vélophonie	1 000,00	0,00
Vénus	20 000,00	0,00
Via la rue	4 000,00	0,00
Vie et travail à Bordeaux Bacalan	500,00	3 948,00
Vie libre	0,00	1 248,50
Vigilance OGM 33	0,00	573,00
Villa Pia	115 000,00	0,00
Villa Primrose	142 000,00	27 690,00
Village de la grosse cloche	4 400,00	0,00
Vision du monde world vision	0,00	173,50
Visite des malades dans les établissements hospitaliers du département de la	0,00	1 280,00
Vivons la Bastide	500,00	259,00
Vivre à Caudéran	4 200,00	0,00
Vivre avec	3 000,00	0,00
Vivre Avec... Solidarité Inter Génération	0,00	6 640,50
Vivre le canal	1 000,00	0,00
Voice and co asso	300,00	0,00
Vovinam Viet Vo Dao-Club de Bordeaux	0,00	3 024,00
Welcome Bordeaux	1 000,00	0,00
Wimoov - Voiture & co	0,00	23,50
Wise	0,00	1 450,50
Wonderful	0,00	1 500,00
Wouxia clan	0,00	259,00
Yakafaucon	24 500,00	0,00
Yobalema	0,00	8 799,50
Yoga et yoga	0,00	1 069,00
Yoghiny	0,00	4 032,00
Yol le chemin	250,00	0,00
Young génération	0,00	1 755,00
Younus	600,00	0,00
Zanshin-Club	0,00	14 481,00
Zaz'art	500,00	0,00
Zébra "3"	12 500,00	4 320,00
Zéki	2 200,00	0,00
Entreprises		
Aquitanis	200 480,50	0,00
Bouygues Immobilier	44 119,00	0,00
Clairsienne	65 200,00	0,00
Gironde Habitat	110 000,00	0,00
Logévie SA d'HLM	214 500,00	0,00
Opération urbaine collective (divers commerçants)	53 849,81	0,00
SA d'HLM Coligny	61 152,00	0,00
SA d'HLM Domofrance	1 231 344,50	0,00
SA d'HLM Erilia	95 000,00	0,00
SA d'HLM Le Foyer	28 000,00	0,00
SACICAP de la Gironde	2 957,25	0,00
SNCF gares et connexions	82 327,99	0,00
SCI Rue Lalande	202 500,00	0,00
Personnes physiques		
OPAH RU Bordeaux Re-centre (divers particuliers)	142 227,00	0,00
Passeport 1er logement (divers particuliers)	195 000,00	0,00
PIG communautaire (divers particuliers)	63 141,00	0,00
Précarité Energétique (divers particuliers)	17 340,76	0,00
Subvention pour le ravalement (divers particuliers)	35 604,00	0,00
Autres		
Incité	1 421 966,00	0,00
OPAH RU Bordeaux Re-centre (divers SCI)	87 846,00	0,00
PIG communautaire (divers SCI)	7 084,00	0,00
Subvention pour le ravalement troisième campagne (divers SCI)	16 811,00	0,00
Personnes de droit public		

Bordeaux Euratlantique	1 262 000,00	
Centre communal d'action sociale de Bordeaux - CCAS	7 745 890,45	
Chambre des métiers de la Gironde	16 103,61	
Communauté Urbaine de Bordeaux - CUB	10 000,00	
Ecole d'enseignement supérieur d'art de Bordeaux	3 200 000,00	
Fondation d'Auteuil	28 625,00	
Foyer socio-éducatif du lycée horticole	7 000,00	
Grand port maritime de Bordeaux	7 600,00	
Lycée professionnel Jehan Dupérier	14 143,37	
Lycée viticole du Haillan	5 322,90	
Opéra de Bordeaux	16 671 108,00	
Syndicat mixte protection inondations Rive Droite	62 450,95	
Sciences Po Aix	11 960,00	

Prestations valorisées : locaux, entretien, prêt de matériel, action de communication, utilisation gratuite des piscines, transport et mise à disposition de véhicules.

Prestations en nature NON valorisées : mise à disposition des stades et gymnases

Aides NON valorisées : équipements sportifs, fluides, impôts fonciers, jardin botanique, prestations

IV – ANNEXES	IV
ENGAGEMENTS HORS BILAN AUTORISATIONS DE PROGRAMME ET CREDITS DE PAIEMENT	B2.1

B2.1 – SITUATION DES AUTORISATIONS DE PROGRAMME ET CREDITS DE PAIEMENT

N° ou intitulé de l'AP	Montant des AP			Montant des CP			
	Pour mémoire AP votée y compris ajustement	Révision de l'exercice N	Total cumulé (toutes les délibérations y compris pour N)	Crédits de paiement antérieurs (réalisations cumulées au 01/01/N) (1)	Crédits de paiement ouverts au titre de l'exercice N (2)	Crédits de paiement réalisés durant l'exercice N	Restes à financer (exercices au-delà de N+1)
P126E01 AP Cité des Civilisations du Vin	65 001 948,73	12 598 051,27	77 600 000,00	2 842 564,48	23 549 000,00	18 622 186,06	56 135 249,46
P021E07 AP 2013 Equipements culturels – Maison des danses Ginko	4 600 000,00	0,00	4 600 000,00	78 840,27	65 114,53	45 964,84	4 475 194,89
P019E04 AP 2013 Equipements culturels – Archives municipales	18 440 000,00	0,00	18 440 000,00	5 643 055,78	10 500 000,00	10 107 986,11	2 688 958,11
P016E05 AP 2013 Equipements culturels – Muséum d'histoire naturelle	9 900 000,00	4 600 000,00	14 000 000,00	0,00	0,00	0,00	14 000 000,00
P054E02 AP 2013 Equipements sportifs – Palais des sports	8 114 864,00	473 522,00	8 588 386,00	0,00	3 666 000,00	1 564 657,61	7 023 728,39
P061E03 AP 2013 Equipements sportifs – Gymnases Ginko et Virginia	10 577 576,00	550 374,80	11 127 950,80	2 979 368,05	1 230 000,00	1 049 176,86	7 099 405,89
P037E06 AP 2013 Paysages urbains – Place André Meunier et Parc Pinçon	4 400 000,00	1 256 356,00	5 656 356,00	149 817,37	1 300 000,00	451 855,99	5 054 682,64
P080E04 AP 2013 Equipements Vie associative	12 470 000,00	690 345,44	13 160 345,44	775 826,07	5 741 339,61	4 098 069,90	8 286 449,47
P065E05 AP 2012 Ecoles	31 461 146,00	10 300 636,84	41 761 782,84	10 955 874,09	8 392 262,70	7 292 537,90	23 513 370,85
P064E04 AP 2012 Petite enfance	15 575 767,00	- 220 013,35	15 355 753,65	2 413 368,25	4 478 833,49	3 598 482,05	9 343 903,35

(1) Il s'agit des réalisations effectives correspondant aux mandats émis.

(2) Il s'agit du montant prévu initialement par l'échéancier corrigé des révisions.

B3 - ETAT DES RECETTES GREVEES D'AFFECTION SPECIALE

CHAP	Art	Libellé	Legs et donations en faveur des élèves des écoles publiques	Donation Laralde	Legs Astruc	Legs Berthelot	Fondation Coustau	Legs Baillou	Legs Doucet et donation "Prix Marie-Anne"	Donation Valleton	Leg:
11	6068	Autres matières et fournitures									
11	6132	Locations immobilières									
11	61522	Entretien et réparations, biens immobiliers									
11	6713	Secours et dots			4,95	0,38	0,38	10,06	2,67	4,19	
11	6714	Bourses et prix	7,62								
11	6574	Subventions de fonctionnement									
11	7396	Reversements de fiscalité	2,74								
		Investissement									
		DEPENSES									
23	2313	Construction d'une crèche		304 849,00							
		Total DEPENSES	10,36		4,95	0,38	0,38	10,06	2,67	4,19	
		RECETTES									
	768	Autres produits financiers	10,36		4,95	0,38	0,38	10,06	2,67	4,19	
	10251	Dons et legs en capital		304 849,00							
	01	Opérations non ventilables									
		Total RECETTES	10,36		4,95	0,38	0,38	10,06	2,67	4,19	

B3 - ETAT DES RECETTES GREVEES D'AFFECTION SPECIALE

CHAP	Art	Libellé	Legs Polisson	Legs Pierre Omer Miller	Legs Blanchard	Legs Languigneux (Saint Louis)	Legs Languigneux (Saint Nicolas)	Legs Dumas	Legs Carrance	Legs Pertuisot	Legs Veuve Ricard	Legs Vandercrucy	Legs de la Soc. Œuvre Disp. Antituberculeux
11	6068	Autres matières et fournitures											
11	6132	Locations immobilières											
11	61522	Entretien et réparations, biens immobiliers											
11	6713	Secours et dots				3,05	3,05	5,34	0,38			3,81	
11	6714	Bourses et prix	3,05	2,29	7,32								
11	6574	Subventions de fonctionnement			1,52								
11	7396	Reversements de fiscalité								1,91	1,37		18,29
		Investissement											
		DEPENSES											
23	2313	Construction d'une creche											
		Total DEPENSES	3,05	2,29	8,84	3,05	3,05	5,34	0,38	1,91	1,37	3,81	18,29
		RECETTES											
	768	Autres produits financiers											
	10251	Dons et legs en capital	3,05	2,29			3,05	5,34	0,38	1,91	1,37	3,81	18,29
	01	Opérations non ventilables			8,84								
		Total RECETTES	3,05	2,29	8,84	3,05	3,05	5,34	0,38	1,91	1,37	3,81	18,29

B3 - ETAT DES RECETTES GREVEES D'AFFECTION SPECIALE

CHAP	Art	Libellé	Legs Ponsolle	Legs Bigaud	Legs Cazamayor	Legs Maurice Thomas	Legs Saint Supéry	Rente en faveur du Bureau de Bienfaisance	Legs Larrieu	Legs Blanchard	Rente pour entretien d'églises	Donation Sarraill	Donation Fourton-Privat
		FONCTIONNEMENT											
		DEPENSES											
11	6068	Autres matières et fournitures											
11	6132	Locations immobilières									3,79		
11	61522	Entretien et réparations, biens immobiliers						2,67					
11	6713	Secours et dots				89,43							
11	6714	Bourses et prix											
11	6574	Subventions de fonctionnement		3,81						0,91			
11	7396	Reversements de fiscalité	22,11		92,99		522,64		0,08			0,76	0,76
		Investissement											
		DEPENSES											
23	2313	Construction d'une crèche											
		Total DEPENSES	22,11	3,81	92,99	89,43	522,64	2,67	0,08	0,91	3,79	0,76	0,76
		RECETTES											
	768	Autres produits financiers											
	10251	Dons et legs en capital	22,11	3,81	92,99	89,43	522,64	2,67	0,08		3,79	0,76	0,76
	01	Opérations non ventilables								0,91			
		Total RECETTES	22,11	3,81	92,99	89,43	522,64	2,67	0,08	0,91	3,79	0,76	0,76

B3 - ETAT DES RECETTES GREVEES D'AFFECTION SPECIALE

CHAP	Art	Libellé	Donation Gallin	Legs Louis Faget	Legs Camille Godard	Donation Raboste	Legs et donations pour entretien de tombes et de caveaux	Legs Ponsolle	Legs Aubain	TOTAL
11	6068	Autres matières et fournitures					5 966,45	0,18		5 966,63
11	6132	Locations immobilières			4,57					4,57
11	61522	Entretien et réparations, biens immobiliers		7,24	11,28					22,31
11	6713	Secours et dots				76,22			7,62	19,06
11	6714	Bourses et prix								221,52
11	6574	Subventions de fonctionnement								6,24
11	7396	Reversements de fiscalité	1,14		216,63					881,42
		Investissement								
		DEPENSES								
23	2313	Construction d'une crèche								
		Total DEPENSES	1,14	7,24	232,48	76,22	5 966,45	0,18	7,62	7 121,75
		RECETTES								
		Autres produits financiers								
	10251	Dons et legs en capital	1,14	7,24	232,48		5 966,45	0,18	7,62	7 035,78
	01	Opérations non ventilables				76,22				85,97
		Total RECETTES	1,14	7,24	232,48	76,22	5 966,45	0,18	7,62	7 121,75

**AUTRES ELEMENTS
D'INFORMATION**

IV – ANNEXES	IV
AUTRES ELEMENTS D'INFORMATIONS – ETAT DU PERSONNEL AU 01/01/N	C.1

EMPLOIS FONCTIONNELS AU 31/12/2014

	Catégorie	Effectif budgétaire	Effectif pourvu	Statut
DIRECTEUR GENERAL	A	1	1	Article 47 de la loi du 26 janvier 1984 modifiée
DIRECTEUR GENERAL ADJOINT	A	1	1	Article 47 de la loi du 26 janvier 1984 modifiée
DIRECTEUR GENERAL ADJOINT	A	1	1	Article 47 de la loi du 26 janvier 1984 modifiée
DIRECTEUR GENERAL ADJOINT	A	1	1	Article 47 de la loi du 26 janvier 1984 modifiée
DIRECTEUR GENERAL ADJOINT	A	1	1	Article 47 de la loi du 26 janvier 1984 modifiée
DIRECTEUR GENERAL DES SERVICES TECHNIQUES	A	1	1	Article 47 de la loi du 26 janvier 1984 modifiée
DIRECTEUR GENERAL ADJOINT	A	1	1	Article 53 de la loi du 26 janvier 1984 modifiée
DIRECTEUR GENERAL ADJOINT	A	1	1	Article 53 de la loi du 26 janvier 1984 modifiée
DIRECTEUR GENERAL ADJOINT	A	1	1	Article 53 de la loi du 26 janvier 1984 modifiée
TOTAL POSTES		9	9	

IV – ANNEXES	IV
AUTRES ELEMENTS D'INFORMATIONS – ETAT DU PERSONNEL AU 01/01/N	C.1

ETAT DU PERSONNEL TITULAIRES AU 31/12/2014

FILIERE ADMINISTRATIVE

CADRE D'EMPLOI	Catégorie	Effectif budgétaire	Effectif pourvu	Dont temps non complet
ADMINISTRATEURS TERRITORIAUX	A	10	10	
ATTACHES TERRITORIAUX	A	157	142	
REDACTEURS TERRITORIAUX	B	144	139	
ADJOINTS ADMINISTRATIFS TERRITORIAUX	C	533	504	1
Total filière Administrative		844	795	1

FILIERE ANIMATION

CADRE D'EMPLOI	Catégorie	Effectif budgétaire	Effectif pourvu	Dont temps non complet
ANIMATEURS TERRITORIAUX	B	3	3	
ADJOINTS TERRITORIAUX D'ANIMATION	C	20	20	
Total filière Animation		23	23	0

FILIERE CULTURELLE

CADRE D'EMPLOI	Catégorie	Effectif budgétaire	Effectif pourvu	Dont temps non complet
DIRECTEURS D'ETABLISSEMENTS TERRITORIAUX D'ENSEIGNEMENT ARTISTIQUE	A	3	3	
CONSERVATEURS TERRITORIAUX DU PATRIMOINE	A	15	15	
CONSERVATEURS TERRITORIAUX DE BIBLIOTHEQUES	A	6	6	
ATTACHES TERRITORIAUX DE CONSERVATION DU PATRIMOINE	A	17	16	
BIBLIOTHECAIRES TERRITORIAUX	A	14	13	
PROFESSEURS TERRITORIAUX D'ENSEIGNEMENT ARTISTIQUE	A	71	70	29
CONSERVATEURS D'ETAT	A	4	4	
ASSISTANTS TERRITORIAUX DE CONSERVATION DU PATRIMOINE ET DES BIBLIOTHEQUES	B	94	91	
ASSISTANTS TERRITORIAUX D'ENSEIGNEMENT ARTISTIQUE	B	46	46	18
ADJOINTS TERRITORIAUX DU PATRIMOINE	C	154	153	
Total filière Culturelle		424	417	47

IV – ANNEXES	IV
AUTRES ELEMENTS D'INFORMATIONS – ETAT DU PERSONNEL AU 01/01/N	C.1

ETAT DU PERSONNEL TITULAIRES AU 31/12/2014

FILIERE SOCIALE

CADRE D'EMPLOI	Catégorie	Effectif budgétaire	Effectif pourvu	Dont temps non complet
ASSISTANTS TERRITORIAUX SOCIO-EDUCATIFS	B	7	4	2
EDUCATEURS TERRITORIAUX DE JEUNES ENFANTS	B	39	39	
AGENTS SOCIAUX TERRITORIAUX	C	6	6	
AGENTS TERRITORIAUX SPECIALISES DES ECOLES MATERNELLES	C	166	166	
Total filière Sociale		218	215	2

FILIERE MEDICO-SOCIALE

CADRE D'EMPLOI	Catégorie	Effectif budgétaire	Effectif pourvu	Dont temps non complet
MEDECINS TERRITORIAUX	A	6	6	
PUERICULTRICES CADRES TERRITORIAUX DE SANTE	A	14	14	
CADRES TERRITORIAUX DE SANTE, INFIRMIERS ET TECHNICIENS PARAMEDICAUX	A	2	2	
INFIRMIERS TERRITORIAUX EN SOINS GENERAUX	A	6	6	
PSYCHOLOGUES TERRITORIAUX	A	8	7	1
PUERICULTRICES TERRITORIALES	A	20	19	
TECHNICIENS PARAMEDICAUX TERRITORIAUX	B	7	7	
AUXILIAIRES DE PUERICULTURE TERRITORIAUX	C	156	155	
Total filière Médico-Sociale		219	216	1

FILIERE SPORTIVE

CADRE D'EMPLOI	Catégorie	Effectif budgétaire	Effectif pourvu	Dont temps non complet
CONSEILLERS TERRITORIAUX DES ACTIVITES PHYSIQUES ET SPORTIVES	A	4	4	
EDUCATEURS TERRITORIAUX DES ACTIVITES PHYSIQUES ET SPORTIVES	B	32	32	
OPERATEURS TERRITORIAUX DES ACTIVITES PHYSIQUES ET SPORTIVES	C	7	7	
Total filière Sportive		43	43	0

IV – ANNEXES	IV
AUTRES ELEMENTS D'INFORMATIONS – ETAT DU PERSONNEL AU 01/01/N	C.1

ETAT DU PERSONNEL TITULAIRES AU 31/12/2014

FILIERE POLICE MUNICIPALE

CADRE D'EMPLOI	Catégorie	Effectif budgétaire	Effectif pourvu	Dont temps non complet
DIRECTEUR DE POLICE MUNICIPALE	A	1	0	
CHEFS DE SERVICE DE POLICE MUNICIPALE	B	8	8	
AGENTS DE POLICE MUNICIPALE	C	102	102	
Total filière Police Municipale		111	110	0

FILIERE TECHNIQUE

CADRE D'EMPLOI	Catégorie	Effectif budgétaire	Effectif pourvu	Dont temps non complet
INGENIEURS TERRITORIAUX	A	102	99	
TECHNICIENS TERRITORIAUX	B	135	130	
AGENTS DE MAITRISE TERRITORIAUX	C	255	249	
ADJOINTS TECHNIQUES TERRITORIAUX	C	1 842	1 810	142
Total filière Technique		2 334	2 288	142

TOTAL GENERAL		4 216	4 107	193
----------------------	--	--------------	--------------	------------

TABLEAU DES EFFECTIFS NON TITULAIRES AU 31/12/2014

NATURE DES FONCTIONS	REMUNERATION ANNUELLE MAXIMALE BRUTE	CATEGORIE	FILIERE	NATURE DU CONTRAT
Acheteur coordinateur	53 060,84	A	Administrative	CDI
Acheteur coordinateur	51 882,97	A	Administrative	CDI
Adjoint à la responsable de pôle	37 037,21	A	Administrative	Art.3-3-2
Administrateur de données système d'informations financières	38 807,96	A	Administrative	Art.3-3-2
Agent de gestion administrative	21 835,79	C	Administrative	CDI
Assistant administratif	21 835,79	C	Administrative	Art.3-3-1
Assistant de direction	21 835,79	C	Administrative	CDI
Assistant juridique	25 599,89	B	Administrative	Art.3-2
Assistante administrative et financière CCV	25 599,89	B	Administrative	Art.3-3-1
Attaché de presse	46 759,10	A	Administrative	CDI
Attaché de presse	49 804,52	A	Administrative	CDI
Chargé d'action de promotion du développement culturel	26 129,93	B	Administrative	Art.3-3-1
Chargé de communication	37 394,38	A	Administrative	CDI
Chargé de communication	48 914,51	A	Administrative	Art.3-3-2
Chargé de communication	38 666,38	A	Administrative	Art.3-3-2
Chargé de communication	32 726,52	B	Administrative	CDI
Chargé de dossier	36 201,37	B	Administrative	Art.3-3-1
Chargé de la coordination générale communication, développement des publics et grands événements	46 759,10	A	Administrative	CDI
Chargé de mission	50 610,97	A	Administrative	CDI
Chargé de mission	61 832,68	A	Administrative	CDI
Chargé de mission	37 959,66	A	Administrative	Art.3-3-2
Chargé de mission agenda 21	43 558,88	A	Administrative	CDI
Chargé de mission arts de la scène	41 104,93	A	Administrative	Art.3-3-2
Chargé de mission commerce et artisanat	48 031,10	A	Administrative	Art.3-3-2
Chargé de mission communication et concertation événementielle	26 784,76	A	Administrative	Art.3-3-2
Chargé de mission culture	45 875,57	A	Administrative	Art.3-3-2
Chargé de mission développement des entreprises	48 914,51	A	Administrative	Art.3-3-2
Chargé de mission presse	52 152,00	A	Administrative	CDI

NATURE DES FONCTIONS	REMUNERATION ANNUELLE MAXIMALE BRUTE	CATEGORIE	FILIERE	NATURE DU CONTRAT
Chargé de portefeuille projet et de la sécurité juridique	38 160,00	A	Administrative	Art.3-3-2
Chef de projet nouveau stade	47 959,36	A	Administrative	Art.3-3-2
Chef de projet SAM	53 303,67	A	Administrative	CDI
Chef de service contrôle de gestion externe	52 518,97	A	Administrative	Art.3-3-2
Chef de service fiscalité, ressources	56 406,20	A	Administrative	CDI
Collaborateur de cabinet	51 299,51	A	Administrative	Art.110 Loi 84-53 du 26 janvier 1984
Collaborateur de cabinet	46 646,66	A	Administrative	Art.110 Loi 84-53 du 26 janvier 1984
Conseiller de secteur	25 069,85	B	Administrative	Art.3-3-1
Contrôleur de gestion externe	48 785,14	A	Administrative	Art.3-3-2
Contrôleur de gestion externe	42 623,07	A	Administrative	Art.3-3-2
Contrôleur de gestion interne	62 951,66	A	Administrative	CDI
Contrôleur de gestion interne	30 503,45	A	Administrative	Art.3-3-2
Contrôleur de gestion interne	50 610,97	A	Administrative	Art.3-3-2
Coordinateur département des projets	30 134,95	B	Administrative	CDI
Coordinateur du conseil local de sécurité et de prévention de la délinquance	59 527,69	A	Administrative	CDI
Directeur	62 951,66	A	Administrative	Art.3-3-2
Directeur administratif et financier	52 305,66	A	Administrative	Art.3-3-2
Directeur de cabinet	98 711,78	A	Administrative	Art.110 Loi 84-53 du 26 janvier 1984
Directeur de la coopération territoriale et européenne	62 951,66	A	Administrative	CDI
Directeur de maison de quartier	44 167,66	A	Administrative	CDI
Directeur d'établissement	50 414,96	A	Administrative	Art.3-3-2
Directeur du développement de l'action artistique et du patrimoine	62 951,66	A	Administrative	Art.3-3-2
Directeur du développement économique, emploi et enseignement supérieur	62 951,66	A	Administrative	Art.3-3-2
Directeur général adjoint	48 265,40	A	Administrative	CDI
Directeur hygiène et santé	73 293,78	A	Administrative	Art.3-3-2
Gestionnaire adjoint au responsable d'établissement	25 069,85	B	Administrative	Art.3-3-1
Gestionnaire de boutique	25 599,89	B	Administrative	Art.3-3-1
Gestionnaire marchés publics Ville et CCAS	24 951,81	B	Administrative	Art.3-3-2
Gestionnaire marchés publics Ville et CCAS	24 951,81	B	Administrative	Art.3-3-2
Instructeur droit des sols	27 190,14	B	Administrative	Art.3-3-1
Juriste	29 973,41	A	Administrative	Art.3-3-2

NATURE DES FONCTIONS	REMUNERATION ANNUELLE MAXIMALE BRUTE	CATEGORIE	FILIERE	NATURE DU CONTRAT
Médiateur municipal	16 198,92	A	Administrative	Art.3-3-2
Personnel groupes Elus	33 078,36	A	Administrative	CDI
Personnel groupes Elus	31 488,11	A	Administrative	Art.3-3-2
Personnel groupes Elus	31 488,11	A	Administrative	Art.3-3-2
Personnel groupes Elus	31 488,11	A	Administrative	Art.3-3-1
Personnel groupes Elus	31 488,11	A	Administrative	Art.3-3-1
Responsable contenu web	46 759,10	A	Administrative	CDI
Responsable de la communication interne	60 006,85	A	Administrative	CDI
Responsable de la maison écocitoyenne	54 403,69	A	Administrative	CDI
Responsable de l'unité juridique	29 973,41	A	Administrative	Art.3-3-2
Responsable de pôle	35 957,15	A	Administrative	Art.3-3-2
Responsable du pôle des activités péri éducatives	29 655,15	A	Administrative	Art.3-3-2
Responsable du service accueil vie scolaire	38 666,38	A	Administrative	CDI
Responsable du service foncier	36 593,15	A	Administrative	Art.3-3-2
Responsable du service recrutement	37 959,66	A	Administrative	Art.3-3-2
Responsable e com	56 559,61	A	Administrative	CDI
Responsable gestion du parc automobile	41 846,38	A	Administrative	Art.3-3-2
Responsable marketing direct et communication digitale	46 323,06	A	Administrative	Art.3-3-2
Responsable service culturel	47 642,51	A	Administrative	CDI
Urbaniste	36 616,81	A	Administrative	Art.3-3-2
Urbaniste	37 959,66	A	Administrative	Art.3-3-2
Animateur	19 823,48	C	Animation	Art.3-3-1
Animateur	21 834,60	C	Animation	Art.3-2
Animateur de l'architecture et du patrimoine	39 127,10	A	Culturelle	Art.3-3-2
Assistant à la gestion des évènements artistiques	24 610,40	B	Culturelle	Art.3-3-1
Assistant de formation musicale (temps non complet)	7 109,84	B	Culturelle	Art.3-3-1
Assistant d'enseignement artistique	30 416,70	B	Culturelle	Art.3-3-1
Assistant d'enseignement artistique (temps non complet)	13 930,56	B	Culturelle	Art.3-3-1
Chargé de collections	34 945,91	A	Culturelle	Art.3-3-2
Chargé de communication	39 628,78	B	Culturelle	CDI
Chargé de mission arts plastiques et partenariats	36 241,70	A	Culturelle	Art.3-3-2

NATURE DES FONCTIONS	REMUNERATION ANNUELLE MAXIMALE BRUTE	CATEGORIE	FILIERE	NATURE DU CONTRAT
Chargé de mission quartiers et projets de territoire	39 432,00	A	Culturelle	Art.3-3-2
Chargé des collections de mollusques	28 261,68	B	Culturelle	Art.3-3-1
Chef d'archivage	27 201,47	B	Culturelle	Art.3-3-1
Coordinateur - Assistant exposition	29 408,64	B	Culturelle	Art.3-2
Directeur du Capc	74 952,85	A	Culturelle	Art.3-3-2
Directeur du musée des arts décoratifs	75 523,47	A	Culturelle	Art.3-3-2
Enseignant artistique	22 701,13	B	Culturelle	Art.3-3-1
Enseignant artistique (temps non complet)	14 755,71	B	Culturelle	Art.3-3-1
Enseignant artistique (temps non complet)	15 355,58	A	Culturelle	CDI
Enseignant artistique (temps non complet)	22 701,13	A	Culturelle	Art.3-3-2
Enseignant artistique (temps non complet)	11 144,50	B	Culturelle	Art.3-3-1
Enseignant artistique (temps non complet)	18 090,26	A	Culturelle	Art.3-3-2
Enseignant artistique (temps non complet)	4 457,85	B	Culturelle	Art.3-3-1
Enseignant artistique (temps non complet)	5 018,55	A	Culturelle	Art.3-3-2
Enseignant danse classique (temps non complet)	15 422,62	B	Culturelle	Art.3-3-1
Enseignant prévention des pathologies liées à la danse (temps non complet)	9 965,48	A	Culturelle	Art.3-3-2
Iconographe, responsable du service photographique du musée	38 361,99	A	Culturelle	CDI
Musicien accompagnateur danse contemporaine	13 798,66	B	Culturelle	CDI
Musicien accompagnateur danse jazz (temps non complet)	6 368,52	B	Culturelle	CDI
Professeur accompagnateur (temps non complet)	8 750,60	B	Culturelle	CDI
Professeur de contrebasse (temps non complet)	15 771,15	A	Culturelle	Art.3-3-1
Professeur de direction d'ensemble vocal (temps non complet)	3 900,46	B	Culturelle	Art.3-3-1
Professeur de direction d'ensemble vocal (temps non complet)	26 390,57	A	Culturelle	Art.3-3-2
Professeur de tuba (temps non complet)	17 327,06	A	Culturelle	CDI
Professeur d'enseignement artistique pratiques corporelles	21 266,44	A	Culturelle	CDI
Professeur d'enseignement artistique- saxophone (temps non complet)	4 731,33	A	Culturelle	Art.3-3-1
Professeur musique ancienne (temps non complet)	10 215,56	B	Culturelle	Art.3-3-1
Professeur piano jazz (temps non complet)	13 264,80	B	Culturelle	CDI
Responsable département projets Capc	44 722,88	A	Culturelle	Art.3-3-2
Responsable des collections 17 et 18ème siècles	27 878,17	A	Culturelle	Art.3-3-2
Responsable fonds intellectuels archives municipales	27 878,17	A	Culturelle	Art.3-3-2

NATURE DES FONCTIONS	REMUNERATION ANNUELLE MAXIMALE BRUTE	CATEGORIE	FILIERE	NATURE DU CONTRAT
Restaurateur - aide à la régie des oeuvres	31 176,47	A	Culturelle	Art.3-3-2
Accueillant à la parentèle	31 159,55	A	Médico-Sociale	CDI
Animateur relais assistantes maternelles (temps non complet)	27 804,01	A	Médico-Sociale	CDI
Auxiliaire de puériculture	23 794,29	C	Médico-Sociale	Art.3-2
Auxiliaire de puériculture	23 794,29	C	Médico-Sociale	Art.3-2
Auxiliaire de puériculture	23 794,29	C	Médico-Sociale	Art.3-2
Auxiliaire de puériculture	23 794,29	C	Médico-Sociale	Art.3-2
Auxiliaire de puériculture	23 794,29	C	Médico-Sociale	Art.3-2
Auxiliaire de puériculture	23 794,29	C	Médico-Sociale	Art.3-2
Auxiliaire de puériculture	23 794,29	C	Médico-Sociale	Art.3-2
Auxiliaire de puériculture	23 794,29	C	Médico-Sociale	Art.3-2
Auxiliaire de puériculture	23 794,29	C	Médico-Sociale	Art.3-2
Auxiliaire de puériculture	23 794,29	C	Médico-Sociale	Art.3-2
Auxiliaire de puériculture	23 794,29	C	Médico-Sociale	Art.3-2
Auxiliaire de puériculture	23 794,29	C	Médico-Sociale	Art.3-2
Auxiliaire de puériculture	23 794,29	C	Médico-Sociale	Art.3-2
Auxiliaire de puériculture	23 794,29	C	Médico-Sociale	Art.3-2
Auxiliaire de puériculture	23 794,29	C	Médico-Sociale	Art.3-2
Auxiliaire de puériculture	23 794,29	C	Médico-Sociale	Art.3-2
Auxiliaire de puériculture	23 794,29	C	Médico-Sociale	Art.3-2
Auxiliaire de puériculture	23 794,29	C	Médico-Sociale	Art.3-2
Auxiliaire de puériculture	23 794,29	C	Médico-Sociale	Art.3-2
Auxiliaire de puériculture	23 794,29	C	Médico-Sociale	Art.3-2
Auxiliaire de puériculture	23 794,29	C	Médico-Sociale	Art.3-2
Auxiliaire de puériculture	23 794,29	C	Médico-Sociale	Art.3-2
Auxiliaire de puériculture	23 794,29	C	Médico-Sociale	Art.3-2
Auxiliaire de puériculture	23 794,29	C	Médico-Sociale	Art.3-2
Auxiliaire de puériculture	23 794,29	C	Médico-Sociale	Art.3-2
Auxiliaire de puériculture	23 794,29	C	Médico-Sociale	Art.3-2
Auxiliaire de puériculture	23 794,29	C	Médico-Sociale	Art.3-2
Auxiliaire de puériculture	23 794,29	C	Médico-Sociale	Art.3-2
Directeur de crèche	24 451,15	A	Médico-Sociale	Art.3-2
Médecin centre médico scolaire (temps non complet)	17 693,39	A	Médico-Sociale	Art.3-3-2
Médecin de crèches	37 787,18	A	Médico-sociale	Art.3-3-2
Médecin de crèches	53 346,54	A	Médico-sociale	Art.3-3-2
Médecin de crèches (temps non complet)	27 414,14	A	Médico-sociale	Art.3-3-2
Médecin de crèches (temps non complet)	3 457,68	A	Médico-sociale	Art.3-3-2
Médecin de crèches (temps non complet)	10 484,71	A	Médico-sociale	Art.3-3-2
Médecin de médecine professionnelle et préventive	78 967,54	A	Médico-sociale	Art.3-3-2
Médecin statutaire (temps non complet)	39 483,77	A	Médico-sociale	Art.3-3-2
Médiateur	20 733,47	B	Médico-sociale	Art.3-3-2
Psychologue	26 666,97	A	Médico-sociale	Art.3-3-2

NATURE DES FONCTIONS	REMUNERATION ANNUELLE MAXIMALE BRUTE	CATEGORIE	FILIERE	NATURE DU CONTRAT
Psychologue (temps non complet)	13 392,38	A	Médico-sociale	CDI
Psychologue (temps non complet)	12 397,04	A	Médico-sociale	Art.3-3-2
Educateur de jeunes enfants	21 690,02	B	Sociale	Art.3-2
Educateur de jeunes enfants	25 305,17	B	Sociale	Art.3-2
Educateur de jeunes enfants	25 305,17	B	Sociale	Art.3-2
Educateur de jeunes enfants	25 238,01	B	Sociale	Art.3-2
Educateur de jeunes enfants	25 305,17	B	Sociale	Art.3-2
Responsable de secteur	25 440,00	B	Sociale	Art.3-2
Responsable de secteur	25 440,00	B	Sociale	Art.3-2
Responsable de secteur	25 440,00	B	Sociale	Art.3-2
Responsable d'établissement	36 114,88	A	Sportive	Art.3-3-2
Adjoint technique polyvalent	21 893,54	C	Technique	Art.3-2
Administrateur de production	37 229,28	B	Technique	CDI
Agent de service	21 834,60	C	Technique	Art.3-2
Agent de service et de restauration	21 834,64	C	Technique	CDI
Agent de service et de restauration	21 834,64	C	Technique	Art.3-2
Agent de surveillance de la voie publique	21 834,64	C	Technique	Art.3-3-1
Agent de surveillance de la voie publique	21 834,64	C	Technique	Art.3-3-1
Agent de surveillance de la voie publique	21 834,64	C	Technique	Art.3-3-1
Agent de surveillance de la voie publique	21 834,64	C	Technique	Art.3-3-1
Agent de surveillance de la voie publique	21 834,64	C	Technique	Art.3-2
Agent de surveillance de la voie publique	21 834,64	C	Technique	Art.3-2
Agent de surveillance de la voie publique	21 834,64	C	Technique	Art.3-3-1
Agent de surveillance de la voie publique	21 834,64	C	Technique	Art.3-3-1
Agent de surveillance de la voie publique	21 834,64	C	Technique	Art.3-3-1
Agent de surveillance de la voie publique	21 834,64	C	Technique	Art.3-3-1
Agent de surveillance de la voie publique	21 834,64	C	Technique	Art.3-3-1
Agent de surveillance de la voie publique	21 834,64	C	Technique	Art.3-2
Agent de surveillance de la voie publique	21 834,64	C	Technique	Art.3-3-1
Agent de surveillance de la voie publique	21 834,64	C	Technique	Art.3-3-1
Agent de surveillance du stationnement payant	21 834,64	C	Technique	Art.3-2
Agent d'entretien	21 834,64	C	Technique	CDI

NATURE DES FONCTIONS	REMUNERATION ANNUELLE MAXIMALE BRUTE	CATEGORIE	FILIERE	NATURE DU CONTRAT
Agent d'entretien et d'accueil	21 834,64	C	Technique	CDI
Agent d'entretien (temps non complet)	13 100,58	C	Technique	CDI
Agent logé	20 988,00	C	Technique	Art.3-2
Agent territorial spécialisé des écoles maternelles	21 834,64	C	Technique	CDI
Aide jardinier	21 834,64	C	Technique	CDI
Architecte	35 565,12	A	Technique	Art.3-3-2
Architecte	34 917,29	A	Technique	Art.3-3-2
Architecte chef d'équipe d'instruction	45 047,63	A	Technique	CDI
Architecte du patrimoine	32 266,82	A	Technique	Art.3-3-2
Architecte mission inventaire urbain	32 914,78	A	Technique	CDI
Assistant d'étude urbaine, architecturale et patrimoniale	28 217,92	B	Technique	Art.3-3-1
Assistant d'étude urbaine, architecturale et patrimoniale	27 452,30	B	Technique	Art.3-3-1
Cartographe géomaticien	27 452,30	B	Technique	Art.3-3-1
Chargé de mission	37 544,99	A	Technique	Art.3-3-2
Chargé de portefeuille projets	54 595,64	A	Technique	CDI
Chargé de portefeuille projets	46 644,49	A	Technique	CDI
Chargé de portefeuille projets	54 595,64	A	Technique	CDI
Chargé de portefeuille projets	57 893,94	A	Technique	CDI
Chargé de portefeuille projets	62 664,57	A	Technique	Art.3-3-2
Chargé de portefeuille projets SIG	36 271,84	A	Technique	Art.3-3-2
Chargé de travaux et de suivi de l'entretien en éclairage public et de réseaux divers	24 884,64	C	Technique	Art.3-3-1
Chargé de travaux patrimoine bâti	27 805,67	B	Technique	Art.3-3-1
Chargé d'études en éclairage public et en électricité	27 452,30	B	Technique	Art.3-3-1
Chargé d'études paysagères	27 098,94	B	Technique	Art.3-3-1
Chargé d'opération de construction	27 452,30	B	Technique	Art.3-3-1
Chef de chantier cablage et fibre optique	36 699,24	B	Technique	CDI
Chef de projet	54 595,64	A	Technique	Art.3-3-2
Chef de projet AMOA	47 756,86	A	Technique	Art.3-3-2
Chef de projet économie créative	44 164,09	A	Technique	CDI
Chef de projet informatique	47 756,86	A	Technique	CDI
Chef de projet informatique	45 047,63	A	Technique	Art.3-3-2

NATURE DES FONCTIONS	REMUNERATION ANNUELLE MAXIMALE BRUTE	CATEGORIE	FILIERE	NATURE DU CONTRAT
Chef de projet informatique Culture	47 756,86	A	Technique	CDI
Chef de projet informatique DGVUP -DGFG décisionnel	51 474,15	A	Technique	CDI
Chef de projet informatique RH	47 756,86	A	Technique	CDI
Chef de projet pour la révision du secteur sauvegardé	38 509,93	A	Technique	CDI
Chef de projet technique	31 634,00	B	Technique	CDI
Chef de projet technique	37 037,59	A	Technique	Art.3-3-2
Chef de projet technique Ingénieur de Production	34 240,33	A	Technique	Art.3-3-2
Chef de projet- Urbaniste	45 931,03	A	Technique	Art.3-3-2
Chef de service aménagements espaces verts	35 459,42	A	Technique	Art.3-3-2
Chef de service du numérique à la population	64 058,81	A	Technique	CDI
Chef de service logistique et événementiel	39 275,67	A	Technique	Art.3-3-2
chef du service ingénierie de production- adjoint au directeur	61 427,68	A	Technique	CDI
Conducteur de travaux d'aménagements paysagers	28 217,92	B	Technique	Art.3-3-1
Dessinateur-projeteur	32 576,43	B	Technique	Art.3-3-1
Dessinateur-projeteur	33 047,58	B	Technique	Art.3-3-1
Directeur adjoint	58 584,50	A	Technique	Art.3-3-2
Directeur de l'aménagement numérique	57 893,94	A	Technique	CDI
Directeur de projet informatique	55 655,85	A	Technique	Art.3-3-2
Directeur du service sécurité de l'information	62 282,34	A	Technique	Art.3-3-2
Directeur technique	45 047,63	A	Technique	CDI
Gestionnaire des données patrimoniales	27 805,67	B	Technique	Art.3-3-1
Graphiste	45 931,03	A	Technique	CDI
Ingénieur de production	33 562,61	A	Technique	Art.3-3-2
Ingénieur de production	49 471,64	A	Technique	Art.3-3-2
Ingénieur génie thermique et climatique	37 744,31	A	Technique	Art.3-3-2
Inspecteur de salubrité	29 454,81	B	Technique	Art.3-3-1
Instructeur et gestionnaire de dossier ERP	29 042,56	B	Technique	Art.3-3-1
Menuisier	24 168,00	C	Technique	Art.3-2
Photographe	37 229,28	B	Technique	CDI
Responsable de l'atelier signalétique et tapisserie	28 217,92	B	Technique	Art.3-3-1
Responsable du bureau d'études chauffage- ventilation- climatisation GTC	56 774,83	A	Technique	Art.3-3-2

NATURE DES FONCTIONS	REMUNERATION ANNUELLE MAXIMALE BRUTE	CATEGORIE	FILIERE	NATURE DU CONTRAT
Responsable du service du numérique interne	52 475,34	A	Technique	Art.3-3-2
Responsable du service service éclairage et mise en lumière	60 249,81	A	Technique	CDI
Responsable PMO méthodes et qualité	51 474,15	A	Technique	Art.3-3-2
Superviseur du centre d'appels informatiques et télécommunication	29 042,56	B	Technique	Art.3-3-1
Technicien	27 098,94	B	Technique	Art.3-3-1
Technicien arbre urbain	26 922,26	B	Technique	Art.3-2
Technicien cartographe	27 805,67	B	Technique	Art.3-3-1
Technicien chargé de la conduite de travaux	27 098,94	B	Technique	Art.3-3-1
Technicien de filière	27 805,67	B	Technique	Art.3-3-1
Veilleur de nuit	21 834,64	C	Technique	CDI
Architecte commission communale de sécurité et d'accessibilité	57 893,94	A	Technique	CDI

TOTAL	256
--------------	------------

IV – ANNEXES	IV
AUTRES ELEMENTS D'INFORMATION ACTIONS DE FORMATION DES ELUS AU 31/12/2014	C1.2

C1.2 – ACTIONS DE FORMATION DES ELUS AU 31/12/2014 (1)

ELUS BENEFICIAIRES DES ACTIONS DE FORMATION	ACTIONS DE FORMATION FINANCEES PAR LA COMMUNE OU L'ETABLISSEMENT
1	Participation au déjeuner débat du comité exécutif
1	Accompagnement cours d'anglais personnalisé (20 heures)
1	Comprendre les inégalités
1	Prise de parole en public
1	26 ^{èmes} journées d'Etudes de France Congrès
2	Journées de formation des élu-es municipaux
1	Assemblée Générale de l'Association des Maires de France
1	75 ^{ème} Congrès de l'Union Sociale pour l'Habitat
1	15 ^{èmes} Assises Nationales de l'Energie
1	Accompagnement en Anglais (40 heures)
2	14 ^{ème} Conférence des Villes
1	Journées Nationales de l'IRDU
4	Réussir mon engagement local
1	Le rôle et les missions de l'élu-e à la culture
2	Congrès des Maires de France
1	Forum Français pour la Sécurité Urbaine (déjeuner débat)
1	Congrès de l'Union Nationale des CCAS
1	Congrès National de l'ANDES

(1) Articles L. 2123-12 et L. 2123-14-1 du CGCT.

IV - ANNEXE	IV
AUTRES ELEMENTS D'INFORMATIONS LISTE DES ORGANISMES DANS LESQUELS A ETE PRIS UN ENGAGEMENT FINANCIER	C2

(articles L 2313-1 et L 2313-1-1 du CGCT)

Les documents financiers et comptables de ces organismes sont mis à la disposition du public à l'Hôtel de Ville. Toute personne a le droit de demander communication sur place et de prendre copie totale ou partielle à ses frais.

Nature de l'engagement	Nom de l'organisme	Raison sociale de l'organisme	Nature juridique de l'organisme	Montant de l'engagement
Délégation de service public : affermage	Société Bordelaise de Sports et de Loisirs (SBSL) (contrat avec effet au 01/01/2013 et fin au 31/12/2016)	Axel Vega	Société en nom collectif	
	Babilou - Evancia (contrat du 12 janvier 2012 avec effet au 01/02/2012 et fin au 31/07/2016)		SAS	
	People and Baby (contrat du 26 juin 2012 avec effet au 01/09/2012 et fin au 31/10/2016)		SAS	
	Société des Grands Garages et Parkings de Bordeaux (SGGPB) (contrat avec effet au 01/04/2013 fin au 31/03/2016)		Société d'économie mixte locale	
	Maison Bleue - crèche détrois (Début du contrat le 03/11/2014 fin au 02/11/2019)		SAS	
	Les Petits Chaperons Rouges - crèche Albert Thomas (Début du contrat le 1er mars 2015 fin au 31/08/2019)		SAS	
Délégation de service public : concession	Société Blue Green (contrat du 31/10/2010 pour 15 ans)		SAS	
	Société d'Animation Touristique de Bordeaux (SATB) (traité du 27 juillet 1999 pour 18 ans)		Société anonyme	
	SNC du Parc de Stationnement des Grands Hommes (contrat du 14 juin 1988 pour 33 ans)		Société en nom collectif	
	Les Fils de Madame Géraud (contrat du 28/12/2007 effet au 01/01/2008 pour 20 ans)		SARL	
	Electricité Réseau Distribution France (ERDF) (contrat du 22 janvier 1993 pour 26 ans)		Société anonyme	
	Regaz Bordeaux (contrat du 1er juillet 1991 pour 30 ans)		Société d'économie mixte locale	
Détention d'une part de capital (valeur d'acquisition)	Agence France Locale		SA	489 300,00
	Bordeaux Métropole Aménagement (BMA)		Société d'économie mixte locale	2 942 398,26
	La Fabrique métropolitaine		SPL	160 000,00
	Gaz de Bordeaux		Société d'économie mixte locale	14 834 966,32
	Gestion Electronique de Régulation en Temps Réel pour l'Urbanisme, les Déplacements et l'Environnement (GERTRUDE)		Société d'économie mixte locale	3 201,43
	Incité		Société d'économie mixte locale	24 772,97
	Société Bordelaise des Equipements Publics d'Expositions et de Congrès (SBEPEC)		SPL	203 516,47
	Société des Grands Garages et Parkings de Bordeaux (SGGPB)		Société d'économie mixte locale	150 498,19
	Domofrance		SA HLM - ESH	3 390,47
	Crédit agricole		SA	397,89
	Société locale d'épargne		Coopérative	304 872,00
	Union coopérative des équipements de loisir		Coopérative	9 146,94
	Logévie		SA HLM - ESH	91 469,41
	Autocool		SCIC	4 500,00
	Société Coligny		SA HLM	30,49
	Crédit immobilier de la Gironde		SA	487,84
Fondation universitaire		Etablissement public	250 000,00	
SACICAP de la Gironde		SACICAP	13,00	
Aéroport de Bordeaux Mérignac		Société anonyme	4 440,00	

IV - ANNEXE	IV
AUTRES ELEMENTS D'INFORMATIONS LISTE DES ORGANISMES DANS LESQUELS A ETE PRIS UN ENGAGEMENT FINANCIER	C2

(articles L 2313-1 et L 2313-1-1 du CGCT)

Les documents financiers et comptables de ces organismes sont mis à la disposition du public à l'Hôtel de Ville. Toute personne a le droit de demander communication sur place et de prendre copie totale ou partielle à ses frais.

Nature de l'engagement	Nom de l'organisme	Raison sociale de l'organisme	Nature juridique de l'organisme	Montant de l'engagement
Garantie ou cautionnement d'un emprunt	ADAPEI de la Gironde		Ass. Loi 1901	2 546 747,15
	ADOMA Ex SONACOTRA		Société d'économie mixte	3 484 600,05
	Ass. Aquitaine pour le reclassement par le travail protégé		Ass. Loi 1901	1 010 257,66
	ALEMA		Ass. Loi 1901	130 000,00
	Ass. Saint Joseph de Tivoli		Ass. Loi 1901	350 000,00
	Association de gestion et d'animation des crèches (AGEAC/CSF - Canailou)		Ass. Loi 1901	403 560,00
	Association d'éducation populaire Saint-Gabriel		Ass. Loi 1901	1 420 000,00
	Association pour l'accueil des familles d'hospitalisés		Ass. Loi 1901	250 000,00
	Association pour l'innovation en matière d'intégration (APIMI)		Ass. Loi 1901	357 044,81
	CCAS		EPUL	4 876 689,09
	Centre accueil information orientation (CAIO)		Ass. Loi 1901	55 262,77
	Centre d'orientation sociale (COS)		Ass. Loi 1901	1 900 000,00
	Diaconat de Bordeaux		Ass. Loi 1901	178 523,00
	Domofrance		Entr. Sociale pour l'Habitat	3 705 548,52
	Fondation Terre-Nègre		Association reconnue d'utilité publique	27 530 388,58
	Fondation les Apprentis d'Auteuil		Association reconnue d'utilité publique	464 600,00
	I.E.E.B.		Société anonyme	1 189 102,34
	IN CITE		Société d'économie mixte locale	34 470 608,00
	La Pouponnière du Centre		Ass. Loi 1901	749 880,00
	Le P'tit Campus		Ass. Loi 1901	135 000,00
	Logévie		Entr. Sociale pour l'Habitat	3 678 234,68
	AQUITANIS		OPAC	19 857 937,55
	Pitchoun'		Ass. Loi 1901	325 000,00
	P'tit Bout'chou		Ass. Loi 1901	1 022 000,00
Société nationale immobilière		Entr. Sociale pour l'Habitat	5 061 370,52	
Solidarité jeunesse		Ass. Loi 1901	106 714,31	
Les Fils de Madame Géraud		SARL	1 450 000,00	
Pact Habitat & Développement de la Gironde		Ass. Loi 1901	500 000,00	
Subvention supérieure à 75 000 €	Agence d'urbanisme Bordeaux métropole Aquitaine (A' Urba)		Ass. Loi 1901	190 000,00
	Amicale laïque Johnston Lagrange		Ass. Loi 1901	364 445,80
	Arc en rêve		Ass. Loi 1901	800 000,00
	Association (OGEC) Bel Orme		Ass. Loi 1901	120 000,00
	Association des sports et loisirs des municipaux de Bordeaux - ASLMB		Ass. Loi 1901	83 680,00
	Association internationale des maires francophones - A.I.M.F.		Ass. Loi 1901	80 000,00
	Association pour la gestion du centre de loisirs de la poste de Martignas sur Jalles - ALEMA		Ass. Loi 1901	355 000,00
	Astrolabe		Ass. Loi 1901	112 107,30
	Auteuil petite enfance		Ass. Loi 1901	358 000,00

IV - ANNEXE	IV
AUTRES ELEMENTS D'INFORMATIONS LISTE DES ORGANISMES DANS LESQUELS A ETE PRIS UN ENGAGEMENT FINANCIER	C2

(articles L 2313-1 et L 2313-1-1 du CGCT)

Les documents financiers et comptables de ces organismes sont mis à la disposition du public à l'Hôtel de Ville. Toute personne a le droit de demander communication sur place et de prendre copie totale ou partielle à ses frais.

Nature de l'engagement	Nom de l'organisme	Raison sociale de l'organisme	Nature juridique de l'organisme	Montant de l'engagement
Subvention supérieure à 75 000 €	Avant garde Jeanne d'Arc de Bordeaux Caudéran - AGJA		Ass. Loi 1901	987 330,93
	Bordeaux avenir jeunes		Ass. Loi 1901	503 000,00
	Bordeaux étudiant Club - B.E.C.		Ass. Loi 1901	210 023,20
	Bordeaux Gironde hockey sur glace		Ass. Loi 1901	107 750,00
	Bordeaux Gironde Investissement - BGI		Ass. Loi 1901	243 775,00
	Bordeaux Grands Evénements		Ass. Loi 1901	350 000,00
	Boxers de Bordeaux - SASP		S.A.S.P.	87 750,00
	Brin d'éveil MSA		Ass. Loi 1901	100 000,00
	Caisse sociale de développement local		Ass. Loi 1901	125 000,00
	Centre de loisirs des deux villes - CL2V		Ass. Loi 1901	112 350,00
	Centre social et familial de Bordeaux Nord		Ass. Loi 1901	485 636,09
	Centre social Foyer Fraternel		Ass. Loi 1901	402 011,98
	Cité des Civilisations du Vin		Ass. Loi 1901	255 542,72
	Club athlétique municipal - C.A.M.		Ass. Loi 1901	245 443,35
	Ecole supérieure de théâtre de Bordeaux Aquitaine - ESTBA		Ass. Loi 1901	113 666,00
	Emulation nautique de Bordeaux		Ass. Loi 1901	131 077,92
	Escales littéraires Bordeaux Aquitaine		Ass. Loi 1901	195 000,00
	Eveillez les bébés (crèche Coucou)		Ass. Loi 1901	250 000,00
	Football club des Girondins de Bordeaux		Ass. Loi 1901	100 000,00
	Football club des Girondins de Bordeaux - SASP		S.A.S.P.	460 000,00
	Girondins de Bordeaux handball Club		Ass. Loi 1901	275 000,00
	Girondins de Bordeaux omnisports		Ass. Loi 1901	142 000,00
	Groupement d'intérêt Public Bordeaux Médiation		G.I.P.	138 000,00
	Jeunes de Saint Augustin Bordeaux basket - SASP		S.A.S.P.	290 000,00
	La Coccinelle		Ass. Loi 1901	190 000,00
	La ronde des quartiers de Bordeaux		Ass. Loi 1901	117 633,50
	Les coqs rouges		Ass. Loi 1901	250 722,66
	Les enfants d'Osiris		Ass. Loi 1901	108 000,00
	Les jeunes de Saint Augustin - JSA		Ass. Loi 1901	792 253,95
	Lucilann		Ass. Loi 1901	200 000,00
	Maison de l'emploi		Ass. Loi 1901	639 000,00
	Manufacture atlantique		Ass. Loi 1901	194 000,00
	Nuage Bleu		Ass. Loi 1901	130 000,00
Office de tourisme de Bordeaux		Ass. Loi 1901	1 795 000,00	
P.A.C.T. Habitat développement de la Gironde		Ass. Loi 1901	90 800,00	
Parallèles attitudes diffusion / Rock school barbey		Ass. Loi 1901	263 800,00	
Parents de Caudéran		Ass. Loi 1901	205 000,00	
Patronage laïque Cazemajor		Ass. Loi 1901	113 354,00	

IV - ANNEXE	IV
AUTRES ELEMENTS D'INFORMATIONS LISTE DES ORGANISMES DANS LESQUELS A ETE PRIS UN ENGAGEMENT FINANCIER	C2

(articles L 2313-1 et L 2313-1-1 du CGCT)

Les documents financiers et comptables de ces organismes sont mis à la disposition du public à l'Hôtel de Ville. Toute personne a le droit de demander communication sur place et de prendre copie totale ou partielle à ses frais.

Nature de l'engagement	Nom de l'organisme	Raison sociale de l'organisme	Nature juridique de l'organisme	Montant de l'engagement
Subvention supérieure à 75 000 €	Petits Bouchons		Ass. Loi 1901	266 000,00
	Pitchoun		Ass. Loi 1901	1 700 000,00
	Pouponnière du centre		Ass. Loi 1901	370 000,00
	P'tit Bout'Chou		Ass. Loi 1901	432 222,00
	Sporting club Chantecler Bordeaux Nord le Lac		Ass. Loi 1901	1 062 553,85
	Stade bordelais / ASPTT		Ass. Loi 1901	875 336,00
	Théâtre National de Bordeaux Aquitaine - TNBA		S.A.S.	1 682 839,00
	Union Bordeaux Bègles - SASP		S.A.S.P.	450 000,00
	Union Saint-Bruno		Ass. Loi 1901	1 317 931,60
	Unis-cités		Ass. Loi 1901	110 580,00
	Université de Bordeaux		Etablissement public	180 750,00
	Villa Pia		Ass. Loi 1901	115 000,00
	Villa primrose		Ass. Loi 1901	142 000,00
Subvention supérieure à 75 000 € et/ou représentant plus de 50% du produit figurant au compte de résultat de l'organisme	Association de gestion et d'animation des crèches (AGEAC/CSF Canailou)		Ass. Loi 1901	518 300,00
	Association des centres d'animation de quartiers de Bordeaux - ACAQ		Ass. Loi 1901	7 666 055,40
	Association du comité des œuvres sociales des municipaux et retraités de la ville de Bordeaux - ACOSMB		Ass. Loi 1901	400 000,00
	Association Petite Enfance, Enfance et Famille - APEEF		Ass. Loi 1901	1 437 266,28
	Association pour l'innovation en matière d'intégration - APIMI		Ass. Loi 1901	290 000,00
	Club Pyrénées Aquitaine		Ass. Loi 1901	675 067,80
	Glob théâtre		Société coopérative de production	100 000,00
	GP intercentré - centre social et culturel du Grand-Parc		Ass. Loi 1901	444 036,19
	Interlude ludothèque		Ass. Loi 1901	444 900,00
	Itinéraire des photographes voyageurs		Ass. Loi 1901	14 000,00
	Kiosque culture		Ass. Loi 1901	92 884,00
	Novembre @ Bordeaux		Ass. Loi 1901	300 000,00
	Union Saint-Jean		Ass. Loi 1901	934 460,80
	Union sportive des Chartrons		Ass. Loi 1901	766 972,80

IV ANNEXE
AUTRES ELEMENTS D'INFORMATIONS

IV

C3.1 - LISTE DES ORGANISMES DE REGROUPEMENT AUXQUELS ADHERE LA COMMUNE

Désignation des organismes	Date d'adhésion	Mode de financement (1)	Montant du financement
Etablissements publics de coopération intercommunale			
La Communauté Urbaine de Bordeaux	1966	Fiscalité propre	
Autres organismes de regroupement			
Syndicat d'Energie Electrique de la Gironde	12 mai 1947	Cotisation	365,84
Syndicat Intercommunal à Vocation Unique de restauration collective de Bordeaux Mérignac	25 octobre 1999	Facturation des repas	11 798 912,26
Syndicat Intercommunal des Jalles, de Lande à Garonne	12 octobre 1976	Cotisation et participation aux travaux de protection risques fluvio-maritimes	136 478,04
Syndicat mixte de Protection contre les Inondations de la Rive Droite	15 décembre 2003	Cotisation et subvention d'équipement	62 450,95

(1) Indiquer si le financement est fait par TPZ, TPU, TPU + fiscalité additionnelle, fiscalité additionnelle ou sans fiscalité propre.

C3.2 - LISTE DES ETABLISSEMENTS PUBLICS CREEES (1)

Catégorie d'établissement	Intitulé de l'établissement	Date de création	N° et date délibération	Nature de l'activité (SPIC/SPA)	TVA (oui/non)
Régie Personnalisée	Opéra National de Bordeaux Aquitaine	1er janvier 2002	20010699 du 17/12/2001	SPA	oui
Etablissement Public de coopération culturelle	Ecole supérieure d'art de Bordeaux	1er janvier 2011	20010648 du 29/11/2010	SPA	non

(1) Ou créés par l'établissement public ou le groupement.

C3.4 – LISTE DES SERVICES ASSUJETTIS A LA TVA ET NON ERIGES EN BUDGET ANNEXE

Catégorie d'établissement	Intitulé de l'établissement	Date de création	N° et date délibération	Nature de l'activité (SPIC/SPA)
Affermage	SNC Société Bordelaise des Sports et Loisirs	1er janvier 2013	2012610 du 19/11/2012	SPIC

**DECISIONS EN MATIERE DES TAUX DE
CONTRIBUTIONS DIRECTES**

ARRETE ET SIGNATURES

IV – ANNEXES	IV
DECISIONS EN MATIERE DE TAUX DE CONTRIBUTIONS DIRECTES	D1

D1 – TAUX DE CONTRIBUTIONS DIRECTES

Libellés	Bases notifiées (si connues à la date de vote)	Variation des bases/N-1 (%)	Taux appliqués par décision du conseil municipal (%)	Variation de taux/N-1 (%)	Produit voté par le conseil municipal	Variation du produit/N-1 (%)
Taxe d'habitation	389 337 000	2,64%	22,98%	0%	89 469 643	2,64%
TFPB	377 417 000	1,98%	28,10%	0%	106 054 177	1,98%
TFPNB	459 600	0,07%	86,59%	0%	397 968	0,07%
CFE	-	-	-	-	-	-
TOTAL	767 215 614	2,31%			195 921 787	2,28%

**Compte
administratif**

2014

Document de gestion

**BORDEAUX
Ma ville**

BORDEAUX



bordeaux.fr

INFORMATIONS

Ce document de gestion est destiné à faciliter la lisibilité du Compte administratif en reprenant, par politique et par programme, les principaux crédits inscrits en fonctionnement et investissement.

Sommaire

POLITIQUE RAYONNEMENT PATRIMONIAL	PAGE 1
<i>Secteur : Rayonnement architectural urbain</i>	<i>page 2</i>
• Programme Rayonnement architectural urbain	page 3
<i>Secteur : Patrimoine culturel</i>	<i>page 4</i>
• Programme Restauration des monuments historiques	page 5
• Programme Restauration des édifices patrimoniaux	page 7
• Programme Mises en lumière	page 9
• Programme Animation du patrimoine	page 10
<i>Secteur : Relations internationales</i>	<i>page 11</i>
• Programme Relations internationales	Page 12
<i>Secteur : Tourisme</i>	<i>page 13</i>
• Programme Equipements fluviaux	page 14
• Programme Tourisme urbain	page 15
• Programme Tourisme d'affaire	page 16
• Programme Cité des civilisations du vin	page 17
• Programme Equipements fluviaux	page 18
POLITIQUE DEVELOPPEMENT CULTUREL	PAGE 19
<i>Secteur : Enseignement artistique</i>	<i>page 20</i>
• Programme Conservatoire de Bordeaux	page 21
• Programme Ecole supérieur d'Art de Bordeaux	page 22
<i>Secteur : Musées</i>	<i>page 23</i>
• Programme Musée d'Art Contemporain	page 24
• Programme Musée d'Aquitaine (Goupil et Jean Moulin)	page 25

- Programme Musée des Arts décoratifs page 26
- Programme Musée des beaux arts page 27
- Programme Musée d'histoire naturelle page 28
- Programme Développement des Musées page 29
- Programme Recettes des activités annexes du CAPC page 30
- Programme Boutiques des Musées (TVA) page 31

Secteur : Lecture publique et archives

page 32

- Programme Lecture Publique page 33
- Programme Archives municipales page 35

Secteur : Développement de l'action artistique et culturelle

page 36

- Programme Opéra page 37
- Programme Action de développement artistique page 38
- Programme Rayonnement culturel page 39
- Programme Sécurité dans les bâtiments culturels page 40
- Programme Equipements culturels assujettis page 41
- Programme Auditorium (TVA) page 42
- Programme Base sous marine page 43

POLITIQUE DEVELOPPEMENT URBAIN DURABLE

PAGE 44

Secteur : Développement Economique, emploi et enseignement supérieur

page 45

- Programme Commerce et artisanat page 46
- Programme Croissance et Filières page 47
- Programme Emploi page 48
- Programme Entrepreneuriat page 49
- Programme Innovation – Enseignement supérieur page 50
- Programme Entrepreneuriat - TVA page 51

Secteur : Aménagement urbain

- Programme Aménagement
- Programme Droit des sols

page 52

page 53
page 54

Secteur : Habitat

- Programme Logement
- Programme Rénovation urbaine

page 55

page 56
page 57

Secteur : Vie et déplacement dans les espaces urbains

- Programme Déplacements doux
- Programme Aménagement des espaces de circulation

page 58

page 59
page 60

Secteur : Eclairage

- Programme Eclairage

page 62

page 63

Secteur : Paysages et patrimoine urbains

- Programme Patrimoine naturel
- Programme Paysages urbains
- Programme Lycée horticole

page 64

page 65
page 66
page 68

POLITIQUE QUALITE DES ESPACES PUBLICS DE PROXIMITE

PAGE 69

Secteur : Propreté urbaine

page 70

- Programme Nettoyage des rues
- Programme Enlèvement des déchets
- Programme Sanitaires

page 71
page 72
page 73

Secteur : Gestion de la voie publique

page 74

- Programme Stationnement et circulation
- Programme Occupation du domaine
- Programme Territoires et proximité

page 75
page 76
page 78

Secteur : Gestion maintien du patrimoine vert

page 79

- Programme Préservation et gestion du patrimoine vert
- Programme Proximité et animation
- Programme gestion du patrimoine vert assujettie (TVA)

page 80

page 81

page 82

POLITIQUE PRÉVENTION DES RISQUES ET TRANQUILLITÉ

PAGE 83

Secteur : Tranquillité publique

page 84

- Programme Police municipale

page 85

Secteur : Prévention des risques

page 86

- Programme Prévention, sécurité incendie et accessibilité dans les ERP
- Programme Prévention des risques majeurs et lutte contre les nuisances
- Programme SCHS Activités assujetties

page 87

page 88

page 89

POLITIQUE DÉVELOPPEMENT SPORTIF

PAGE 90

Secteur : Equipements sportifs structurants – Equipements structurants délégués

page 91

- Programme DSP Golf Bordeaux Lac
- Programme Nouveau stade
- Programme Patinoire
- Programme Stadium
- Programme Affermage Equipements Sport et loisirs
- Programme gestion des sports (TVA)

page 92

page 93

page 94

page 95

page 96

page 97

Secteur : Equipements sportifs structurants – Equipements structurants en régie

page 98

- Programme Stade Chaban-Delmas
- Programme Piscine Judaïque
- Programme Palais des sports
- Programme Salle Jean Dauguet

page 99

page 100

page 101

page 102

Secteur : Sport de haut niveau et performance	page 103
<ul style="list-style-type: none"> • Programme Soutien aux structures haut niveau 	page 104
Secteur : Sport éducatif et loisirs – Partenariats et animation	page 105
<ul style="list-style-type: none"> • Programme partenariats avec les clubs • Programme Politique d’animation 	page 106 page 107
Secteur : Sport éducatif et loisirs – construction et gestion des équipements	page 108
<ul style="list-style-type: none"> • Programme Gestion des équipements par les clubs • Programme Piscines • Programme Gestion salles et stades • Programme Réhabilitation et construction d’équipements sportifs • Programme Bowling et tennis de Mériadeck 	page 109 page 110 page 111 page 112 page 113

POLITIQUE VIE EN SOCIÉTÉ

PAGE 114

Secteur : Petite enfance	page 115
<ul style="list-style-type: none"> • Programme Structures sous gestion municipale • Programme Structures sous gestion externe • Programme Patrimoine et équipements de la petite enfance 	page 116 page 117 page 118
Secteur : Education	page 120
<ul style="list-style-type: none"> • Programme Patrimoine et équipements de l’éducation • Programme Actions éducatives • Programme Vie scolaire • Programme Vie étudiante • Programme Magasin mutualisé 	page 121 page 123 page 124 page 125 page 126
Secteur : Jeunesse	page 127
<ul style="list-style-type: none"> • Programme Accueil éducatifs et de loisirs • Programme Accueil et hébergement 	page 128 page 129

- Programme Engagement et participations des jeunes page 130
- Programme Rythmes scolaires page 131

Secteur : Développement social territorial

page 132

- Programme Accompagnement des projets de quartiers page 133
- Programme Accompagnement de projets transversaux page 134

Secteur : Seniors

page 135

- Programme Activité des seniors page 136
- Programme Portage et restauration des séniors page 137
- Programme Résidences séniors page 138

Secteur : Cohésion sociale transversale

page 139

- Programme Projet social page 140
- Programme Promouvoir l'égalité page 141

POLITIQUE VIE DÉMOCRATIQUE

PAGE 142

Secteur : Vie associative

143

- Programme Développement de la vie associative page 144
- Programme Structures d'animation et proximité page 145
- Programme Réhabilitation et construction des équipements associatifs page 146
- Programme Aires d'accueil des gens du voyage page 147

Secteur : Démocratie locale et participation citoyenne

page 148

- Programme Démocratie locale et participation citoyenne page 149

Secteur : Accueil et citoyenneté

page 150

- Programme Services à la population page 151
- Programme Cimetières page 152

Secteur : Délégitation au développement durable**page 154**

- Programme maison éco-citoyenne
- Programme développement durable

page 155
page 156**Secteur : Vie municipale****page 157**

- Programme Cabinet
- Programme Elus

page 158
page 159**Secteur : Pilotage stratégique et évaluation****page 160**

- Programme Evaluation et performance
- Programme Coopération territoriale et européenne

page 161
page 162**Secteur : Communication externe****page 163**

- Programme communication externe

page 164

Secteur : E administration**page 165**

- Programme Gouvernance numérique
- Programme Services numériques à la population
- Programme Aménagement numérique du territoire
- Programme Services numériques interne et systèmes d'information transverses
- Programme Performance technique du système d'information
- Programme Sécurité du système d'information
- Programme Territoire innovant - mobile

page 166
page 167
page 168
page 169
page 170
page 171
page 172**Secteur : Gestion développement des ressources humaines****page 174**

- Programme Communication interne
- Programme Médecine et prévention

page 175
page 176

- Programme Développement et aide à la personne page 177
- Programme Prestations aux services et frais généraux page 178
- Programme Restauration du personnel assujettie page 179

Secteur : Sécurité juridique et commande publique

page 180

- Programme Sécurité juridique page 181
- Programme Concurrence et commande publique page 182

Secteur : Stratégie et gestion immobilière

page 183

- Programme Travaux et gestion du patrimoine administratif page 184
- Programme Acquisitions immobilières page 185
- Programme Cessions immobilières page 186
- Programme Gestion immobilière assujettie page 187
- Programme Construction publique, maintenance et énergies page 188
- Programme Ateliers du bâtiment page 189
- Transactions assujetties à la TVA immobilières page 190

Secteur : Logistique et exploitation

page 191

- Programme Moyens opérationnels d'exploitation page 192
- Programme Editique et téléphonie page 193
- Programme Logistique page 194

POLITIQUE - ATTRACTIVITE ET RAYONNEMENT

DEPENSES DE LA POLITIQUE	Prévu	Réalisé	RECETTES DE LA POLITIQUE	Prévu	Réalisé
TOTAL	44 947 372,38	33 174 722,25	TOTAL	23 230 042,08	11 468 075,67
Frais de personnel	1 553 137,30	1 527 038,94	Recettes de fonctionnement	3 512 120,00	3 508 451,87
Dépenses de fonctionnement	3 754 808,06	3 710 543,86	Recettes d'investissement	19 717 922,08	7 959 623,80
Dépenses d'investissement	36 904 784,30	25 212 496,73			
Subventions	2 734 642,72	2 724 642,72			

SECTEURS :

RAYONNEMENT ARCHITECTURAL ET URBAIN	2 995 236,82	2 256 585,74	RAYONNEMENT ARCHITECTURAL ET URBAIN	910 000,00	838 953,00
PATRIMOINE CULTUREL	6 942 889,15	4 136 118,01	PATRIMOINE CULTUREL	1 953 255,08	791 846,93
RELATIONS INTERNATIONALES	1 149 592,08	1 127 387,89	RELATIONS INTERNATIONALES	52 620,00	32 620,00
TOURISME	33 859 654,33	25 654 630,61	TOURISME	20 314 167,00	9 804 655,74

SECTEUR - RAYONNEMENT ARCHITECTURAL ET URBAIN

DEPENSES DU SECTEUR	Prévu	Réalisé	RECETTES DU SECTEUR	Prévu	Réalisé
Total	2 995 236,82	2 256 585,74	Total	910 000,00	838 953,00
Frais de personnel	390 531,00	381 419,69	Recettes de fonctionnement	910 000,00	838 953,00
Dépenses de fonctionnement	1 735 434,76	1 718 866,20			
Dépenses d'investissement	869 271,06	156 299,85			

PROGRAMMES :

<i>Rayonnement architectural et urbain</i>	2 995 236,82	2 256 585,74	<i>Rayonnement architectural et urbain</i>	910 000,00	838 953,00
--	--------------	--------------	--	------------	------------

PROGRAMME - Rayonnement architectural et urbain

DEPENSES DU PROGRAMME	Prévu	Réalisé	RECETTES DU PROGRAMME	Prévu	Réalisé
Total	2 995 236,82	2 256 585,74	Total	910 000,00	838 953,00
Frais de personnel	390 531,00	381 419,69	Recettes de fonctionnement	910 000,00	838 953,00
Dépenses de fonctionnement	1 735 434,76	1 718 866,20			
Dépenses d'investissement	869 271,06	156 299,85			

<i>OPERATIONS (hors Frais de personnel) :</i>		<i>Prévu</i>	<i>Réalisé</i>			<i>Prévu</i>	<i>Réalisé</i>
AGORA	Fonct	1 507 689,34	1 497 370,80	AGORA	Fonct	910 000,00	838 953,00
Evolution du SI Rayonnement architectural et urbain	Fonct	1 050,00	720,00				
	Invest	132 160,71	103 884,85				
Ravalement	Invest	737 110,35	52 415,00				
Rayonnement urbain	Fonct	142 085,23	141 240,32				
UNESCO	Fonct	84 610,19	79 535,08				

SECTEUR - PATRIMOINE CULTUREL

DEPENSES DU SECTEUR	Prévu	Réalisé	RECETTES DU SECTEUR	Prévu	Réalisé
Total	6 942 889,15	4 136 118,01	Total	1 953 255,08	791 846,93
Frais de personnel	621 892,54	612 704,52	Recettes de fonctionnement	22 000,00	54 992,00
Dépenses de fonctionnement	521 001,47	509 299,69	Recettes d'investissement	1 931 255,08	736 854,93
Dépenses d'investissement	5 799 995,14	3 014 113,80			

PROGRAMMES :

<i>Restauration des monuments historiques</i>	3 519 775,14	1 543 433,79	<i>Restauration des monuments historiques</i>	1 717 978,03	500 400,62
<i>Restauration des édifices patrimoniaux</i>	1 617 651,30	928 505,25	<i>Restauration des édifices patrimoniaux</i>	25 277,05	28 454,31
<i>Mises en lumière</i>	632 996,89	578 449,09	<i>Animation du patrimoine</i>	210 000,00	262 992,00
<i>Animation du patrimoine</i>	1 172 465,82	1 085 729,88			

PROGRAMME - Restauration des monuments historiques

DEPENSES DU PROGRAMME	Prévu	Réalisé	RECETTES DU PROGRAMME	Prévu	Réalisé
Total	3 519 775,14	1 543 433,79	Total	1 717 978,03	500 400,62
Frais de personnel	67 957,75	67 115,23	Recettes d'investissement	1 717 978,03	500 400,62
Dépenses d'investissement	3 451 817,39	1 476 318,56			

<i>OPERATIONS (hors Frais de personnel) :</i>		<i>Prévu</i>	<i>Réalisé</i>			<i>Prévu</i>	<i>Réalisé</i>
Bourse du travail A Briand - restauration des façades	Invest	1 307 807,78	778 066,22	Bourse du travail A Briand - restauration des façades	Invest	660 966,85	266 145,41
Colonne rostrales - étude et restauration	Invest	744 479,34	114 131,75	Carte archéologique de la Gaule	Invest	12 000,00	0,00
Eglise Sainte Croix galerie sud de l'ancien cloître	Invest	200 000,00	0,00	Colonne rostrales - étude et restauration	Invest	313 520,40	54 225,62
Eglise Sainte Eulalie - restauration des châsses de la chapelle des Corps Saints	Invest	873,08	0,00	Eglise Sainte Croix galerie sud de l'ancien cloître	Invest	66 889,63	0,00
Eglise Sainte Eulalie - restauration du clocher et de la façade ouest	Invest	66 250,63	43 217,61	Eglise Sainte Eulalie - restauration du clocher et de la façade ouest	Invest	76 609,44	0,00
Eglise Saint Michel - restauration de la flèche	Invest	17 130,31	5 281,20	Eglise Saint Michel - restauration de la chapelle Saint Joseph	Invest	25 935,16	0,00
Eglise Saint Michel - restauration du chevet	Invest	2 659,66	0,00	Eglise Saint Michel - restauration de la flèche	Invest	45 995,03	45 995,03
Eglise Saint Paul - restauration de l'orgue	Invest	2 574,09	0,00	Eglise Saint Paul - restauration de l'orgue	Invest	12 542,00	10 033,60
Eglise Saint Paul - restauration des transepts et retables latéraux	Invest	941 119,74	434 742,42	Eglise Saint Paul - restauration des transepts et retables latéraux	Invest	401 740,26	99 824,90
Eglise Saint Paul - Travée et tribune orgue	Invest	20 000,00	888,00	Flèche Saint Michel - diagnostic et modélisation	Invest	20 000,00	15 396,80
Flèche Saint Michel - diagnostic et modélisation	Invest	82 495,64	77 991,36	Palais Gallien - reconstitution 3D	Invest	73 000,00	0,00
Palais Gallien - reconstitution 3D	Invest	22 000,00	22 000,00				

PROGRAMME - Restauration des monuments historiques

OPERATIONS (hors Frais de personnel) :		Prévu	Réalisé		Prévu	Réalisé
Palais Rohan - restauration des façades	Invest	4 063,96	0,00			
Place Amédée Larrieu étude restauration fontaines	Invest	35 000,00	0,00	Place Amédée Larrieu étude restauration fontaines	Invest	8 779,26
Recollement du mobilier	Invest	5 363,16	0,00			8 779,26

PROGRAMME - Restauration des édifices patrimoniaux

DEPENSES DU PROGRAMME	Prévu	Réalisé	RECETTES DU PROGRAMME	Prévu	Réalisé
Total	1 617 651,30	928 505,25	Total	25 277,05	28 454,31
Frais de personnel	97 614,27	97 475,97	Recettes d'investissement	25 277,05	28 454,31
Dépenses de fonctionnement	62 870,10	60 558,17			
Dépenses d'investissement	1 457 166,93	770 471,11			

OPERATIONS (hors Frais de personnel) :		Prévu	Réalisé	Prévu	Réalisé
Centre Culturel Israélite	Invest	250 000,00	202 500,00		
Cimetière protestant Mise en valeur zone historique	Invest	20 000,00	10 000,00		
Eglise du Sacré Cœur - création d'un accès handicapés	Invest	4 316,61	0,00		
Eglise Saint Augustin - diagnostic clocher	Invest	3 672,19	3 492,19		
Eglise Sainte Marie de la Bastide - clocher et accessibilité	Invest	27 341,79	23 641,06		
Eglise Saint Louis - Restauration du clocher ouest	Invest	69 175,00	33 148,09		
Eglise Saint Nicolas - diagnostic et restauration	Invest	4 473,85	2 590,88		
FDAEC 2012 Bâtiments cultuels	Invest	48 838,76	43 139,16		
Fdaec 2013 bâtiments cultuels	Invest	82 626,00	79 681,05		
Fdaec 2014 bâtiments cultuels	Invest	50 629,00	30 803,78		
FDAEC Bâtiments cultuels	Invest	1 015,40	0,00		
Mise en valeur du petit patrimoine	Invest	104 563,80	470,00		
Restauration de la passerelle Eiffel	Invest	94 500,00	0,00		
Restauration et mise en sécurité de la Galerie bordelaise	Invest	142 748,76	0,00		

PROGRAMME - Restauration des édifices patrimoniaux

OPERATIONS (hors Frais de personnel) :		Prévu	Réalisé			Prévu	Réalisé
Sécurité et grosses réparations aux édifices patrimoniaux	Fonct	62 870,10	60 558,17	Sécurité et grosses réparations aux édifices patrimoniaux	Invest	25 277,05	25 277,05
	Invest	534 265,77	323 022,90				
Stade Chaban Delmas restauration vases de Buthaud	Invest	19 000,00	17 982,00	Stade Chaban Delmas restauration vases de Buthaud	Invest	0,00	3 177,26

PROGRAMME - Mises en lumière

DEPENSES DU PROGRAMME	Prévu	Réalisé	RECETTES DU PROGRAMME	Prévu	Réalisé
Total	632 996,89	578 449,09	Total		
Frais de personnel	270 317,58	262 431,34			
Dépenses de fonctionnement	307 113,96	307 113,96			
Dépenses d'investissement	55 565,35	8 903,79			
<hr/>					
OPERATIONS (hors Frais de personnel) :	Prévu	Réalisé		Prévu	Réalisé
Mises en lumière	Fonct	307 113,96			
	Invest	55 565,35			

PROGRAMME - Animation du patrimoine

DEPENSES DU PROGRAMME	Prévu	Réalisé	RECETTES DU PROGRAMME	Prévu	Réalisé
Total	1 172 465,82	1 085 729,88	Total	210 000,00	262 992,00
Frais de personnel	186 002,94	185 681,98	Recettes de fonctionnement	22 000,00	54 992,00
Dépenses de fonctionnement	151 017,41	141 627,56	Recettes d'investissement	188 000,00	208 000,00
Dépenses d'investissement	835 445,47	758 420,34			

<i>OPERATIONS (hors Frais de personnel) :</i>		<i>Prévu</i>	<i>Réalisé</i>			<i>Prévu</i>	<i>Réalisé</i>
				Animations du patrimoine	Invest	25 000,00	45 000,00
Centre d'interprétation de l'architecture et du patrimoine	Invest	802 795,47	758 420,34	Centre d'interprétation de l'architecture et du patrimoine	Invest	163 000,00	163 000,00
FDAEC 2011 animation du patrimoine	Invest	16 000,00	0,00				
Fdaec 2014 animation du patrimoine	Invest	16 650,00	0,00				
Moyens généraux - Animation du patrimoine	Fonct	151 017,41	141 627,56	Moyens généraux - Animation du patrimoine	Fonct	22 000,00	54 992,00

SECTEUR - RELATIONS INTERNATIONALES

DEPENSES DU SECTEUR	Prévu	Réalisé	RECETTES DU SECTEUR	Prévu	Réalisé
Total	1 149 592,08	1 127 387,89	Total	52 620,00	32 620,00
Frais de personnel	457 150,67	450 118,46	Recettes de fonctionnement	52 620,00	32 620,00
Dépenses de fonctionnement	451 041,41	435 869,43			
Subventions	241 400,00	241 400,00			

PROGRAMMES :

<i>Relations internationales</i>	1 149 592,08	1 127 387,89	<i>Relations internationales</i>	52 620,00	32 620,00
----------------------------------	--------------	--------------	----------------------------------	-----------	-----------

PROGRAMME - Relations internationales

DEPENSES DU PROGRAMME	Prévu	Réalisé	RECETTES DU PROGRAMME	Prévu	Réalisé
Total	1 149 592,08	1 127 387,89	Total	52 620,00	32 620,00
Frais de personnel	457 150,67	450 118,46	Recettes de fonctionnement	52 620,00	32 620,00
Dépenses de fonctionnement	451 041,41	435 869,43			
Subventions	241 400,00	241 400,00			

<i>OPERATIONS (hors Frais de personnel) :</i>		<i>Prévu</i>	<i>Réalisé</i>			<i>Prévu</i>	<i>Réalisé</i>
Moyens généraux - RI	Fonct	451 041,41	435 869,43	Moyens généraux - RI	Fonct	52 620,00	32 620,00
Subventions - RI	Subv	241 400,00	241 400,00				

SECTEUR - TOURISME

DEPENSES DU SECTEUR	Prévu	Réalisé	RECETTES DU SECTEUR	Prévu	Réalisé
Total	33 859 654,33	25 654 630,61	Total	20 314 167,00	9 804 655,74
Frais de personnel	83 563,09	82 796,27	Recettes de fonctionnement	2 527 500,00	2 581 886,87
Dépenses de fonctionnement	1 047 330,42	1 046 508,54	Recettes d'investissement	17 786 667,00	7 222 768,87
Dépenses d'investissement	30 235 518,10	22 042 083,08			
Subventions	2 493 242,72	2 483 242,72			

PROGRAMMES :

<i>Equipements fluviaux</i>	51 178,71	50 194,66	<i>Tourisme urbain</i>	2 260 000,00	2 297 147,08
<i>Tourisme urbain</i>	2 542 554,88	2 531 736,26	<i>Cité des civilisations du vin</i>	17 397 666,00	6 834 065,37
<i>Tourisme d'affaires (TVA)</i>	1 031 089,76	1 030 616,61	<i>Equipements fluviaux (TVA)</i>	656 501,00	673 443,29
<i>Cité des civilisations du vin</i>	28 893 651,31	20 937 606,73			
<i>Equipements fluviaux (TVA)</i>	1 341 179,67	1 104 476,35			

PROGRAMME - Equipements fluviaux

DEPENSES DU PROGRAMME	Prévu	Réalisé	RECETTES DU PROGRAMME	Prévu	Réalisé
Total	51 178,71	50 194,66	Total		
Frais de personnel	27 854,77	27 599,31			
Dépenses de fonctionnement	22 852,42	22 595,35			
Dépenses d'investissement	471,52				

<i>OPERATIONS (hors Frais de personnel) :</i>		<i>Prévu</i>	<i>Réalisé</i>	<i>Prévu</i>	<i>Réalisé</i>
Construction du ponton Richelieu 2	Invest	471,52	0,00		
Moyens généraux - Equipements fluviaux	Fonct	22 852,42	22 595,35		

PROGRAMME - Tourisme urbain

DEPENSES DU PROGRAMME	Prévu	Réalisé	RECETTES DU PROGRAMME	Prévu	Réalisé
Total	2 542 554,88	2 531 736,26	Total	2 260 000,00	2 297 147,08
Frais de personnel	27 854,16	27 598,48	Recettes de fonctionnement	2 260 000,00	2 297 147,08
Dépenses de fonctionnement	21 458,00	20 895,06			
Subventions	2 493 242,72	2 483 242,72			
<hr/>					
OPERATIONS (hors Frais de personnel) :	Prévu	Réalisé		Prévu	Réalisé
Gestion du CCV	Subv	255 542,72			
Grands évènements	Subv	360 000,00			
Moyens généraux - Tourisme urbain	Fonct	13 858,00			
Subventions - Tourisme Grand public	Fonct	7 600,00			
	Subv	1 877 700,00	Recette Loyer et redevances tourisme urbain	Fonct	2 260 000,00
					2 297 147,08

PROGRAMME - Tourisme d'affaires (TVA)

DÉPENSES DU PROGRAMME	Prévu	Réalisé	RECETTES DU PROGRAMME	Prévu	Réalisé
Total	1 031 089,76	1 030 616,61	Total		
Frais de personnel	27 854,16	27 598,48			
Dépenses de fonctionnement	1 003 020,00	1 003 018,13			
Dépenses d'investissement	215,60				

OPERATIONS (hors Frais de personnel) :		Prévu	Réalisé	Prévu	Réalisé
Loyers et redevances (tva)	Fonct	1 003 020,00	1 003 018,13		
Sécurité et grosses réparations aux bâtiments du tourisme d'affaires	Invest	215,60	0,00		

PROGRAMME - Cité des civilisations du vin

DEPENSES DU PROGRAMME	Prévu	Réalisé	RECETTES DU PROGRAMME	Prévu	Réalisé
Total	28 893 651,31	20 937 606,73	Total	17 397 666,00	6 834 065,37
Frais de personnel			Recettes d'investissement		
Dépenses d'investissement	28 893 651,31	20 937 606,73		17 397 666,00	6 834 065,37

<i>OPERATIONS (hors Frais de personnel) :</i>		<i>Prévu</i>	<i>Réalisé</i>			<i>Prévu</i>	<i>Réalisé</i>
Construction de la Cité des civilisations du vin	Invest	28 393 651,31	20 937 606,73	Construction de la Cité des civilisations du vin	Invest	17 397 666,00	6 834 065,37
Donation à la fondation CCV	Invest	500 000,00	0,00				

PROGRAMME - Equipements fluviaux (TVA)

DEPENSES DU PROGRAMME	Prévu	Réalisé	RECETTES DU PROGRAMME	Prévu	Réalisé
Total	1 341 179,67	1 104 476,35	Total	656 501,00	673 443,29
Frais de personnel			Recettes de fonctionnement	267 500,00	284 739,79
Dépenses d'investissement	1 341 179,67	1 104 476,35	Recettes d'investissement	389 001,00	388 703,50

OPERATIONS (hors Frais de personnel) :		Prévu	Réalisé
Création d'un ponton d'attente BAF	Invest	30 000,00	22 087,27
Création ponton accueil paquebots fluviaux	Invest	1 260 875,00	1 051 949,08
Travaux de sécurité et grosses réparations aux pontons	Invest	50 304,67	30 440,00

		Prévu	Réalisé
Création d'un ponton d'attente BAF	Invest	22 560,00	22 562,50
Création ponton accueil paquebots fluviaux	Invest	366 441,00	366 141,00
Gestion des pontons (TVA)	Fonct	267 500,00	284 739,79

POLITIQUE - DEVELOPPEMENT CULTUREL

DEPENSES DE LA POLITIQUE	Prévu	Réalisé	RECETTES DE LA POLITIQUE	Prévu	Réalisé
TOTAL	83 689 050,86	76 676 005,13	TOTAL	6 805 462,50	5 250 909,07
Frais de personnel	28 201 480,16	28 167 755,13	Recettes de fonctionnement	1 882 798,00	2 896 067,07
Dépenses de fonctionnement	24 174 742,41	24 046 486,40	Recettes d'investissement	4 922 664,50	2 354 842,00
Dépenses d'investissement	26 889 665,29	20 038 600,60			
Subventions	4 423 163,00	4 423 163,00			

SECTEURS :

ENSEIGNEMENT ARTISTIQUE	11 785 707,29	11 565 393,77	ENSEIGNEMENT ARTISTIQUE	692 487,00	459 111,10
MUSÉES	15 275 597,93	12 513 681,09	MUSÉES	2 848 558,40	1 600 194,93
LECTURE PUBLIQUE ET ARCHIVES	25 346 041,03	23 031 993,03	LECTURE PUBLIQUE ET ARCHIVES	2 900 969,60	2 058 166,54
DÉV. ACTION ARTISTIQU ET CULT.	31 281 704,61	29 564 937,24	DÉV. ACTION ARTISTIQU ET CULT.	363 447,50	1 133 436,50

SECTEUR - ENSEIGNEMENT ARTISTIQUE

DEPENSES DU SECTEUR	Prévu	Réalisé	RECETTES DU SECTEUR	Prévu	Réalisé
Total	11 785 707,29	11 565 393,77	Total	692 487,00	459 111,10
Frais de personnel	7 879 025,29	7 873 446,02	Recettes de fonctionnement	692 487,00	459 111,10
Dépenses de fonctionnement	3 503 832,04	3 501 115,07			
Dépenses d'investissement	388 549,96	176 532,68			
Subventions	14 300,00	14 300,00			

PROGRAMMES :

<i>Conservatoire de Bordeaux</i>	8 411 748,56	8 212 190,65	<i>Conservatoire de Bordeaux</i>	652 487,00	459 111,10
<i>Ecole supérieure d'Art de Bordeaux</i>	3 373 958,73	3 353 203,12	<i>Ecole supérieure d'Art de Bordeaux</i>	40 000,00	0,00

PROGRAMME - Conservatoire de Bordeaux

DEPENSES DU PROGRAMME	Prévu	Réalisé	RECETTES DU PROGRAMME	Prévu	Réalisé
Total	8 411 748,56	8 212 190,65	Total	652 487,00	459 111,10
Frais de personnel	7 750 015,39	7 744 724,72	Recettes de fonctionnement	652 487,00	459 111,10
Dépenses de fonctionnement	343 832,04	341 115,07			
Dépenses d'investissement	303 601,13	112 050,86			
Subventions	14 300,00	14 300,00			

<i>OPERATIONS (hors Frais de personnel) :</i>		<i>Prévu</i>	<i>Réalisé</i>	<i>Prévu</i>	<i>Réalisé</i>
Acquisition et réparation de matériel musical	Invest	132 733,29	70 768,66		
Action culturelle - Conservatoire J Thibaud	Fonct	55 629,75	55 360,21		
Conservatoire J Thibaud - aménagement intérieur	Invest	155 038,72	36 250,84		
Conservatoire J Thibaud - création des salles de danse	Invest	1 529,59	0,00		
Evolution du SI du Conservatoire	Fonct	2 560,00	2 438,40		
	Invest	14 299,53	5 031,36		
Moyens généraux - Conservatoire J Thibaud	Fonct	285 642,29	283 316,46	Moyens généraux - Conservatoire J Thibaud	Fonct
Subventions - Conservatoires de quartier	Subv	14 300,00	14 300,00	652 487,00	459 111,10

PROGRAMME - Ecole supérieure d'Art de Bordeaux

DEPENSES DU PROGRAMME	Prévu	Réalisé	RECETTES DU PROGRAMME	Prévu	Réalisé
Total	3 373 958,73	3 353 203,12	Total	40 000,00	
Frais de personnel	129 009,90	128 721,30	Recettes de fonctionnement	40 000,00	
Dépenses de fonctionnement	3 160 000,00	3 160 000,00			
Dépenses d'investissement	84 948,83	64 481,82			

<i>OPERATIONS (hors Frais de personnel) :</i>		<i>Prévu</i>	<i>Réalisé</i>	<i>Prévu</i>	<i>Réalisé</i>
Ecole Supérieure d'Art de Bordeaux - aménagement intérieur	Invest	24 948,83	9 899,73		
Ecole Supérieure d'Art de Bordeaux - Dotation à l'EPCC	Fonct	3 160 000,00	3 160 000,00	Ecole Supérieure d'Art de Bordeaux - Dotation à l'EPCC	Fonct
	Invest	40 000,00	40 000,00	40 000,00	0,00
Ecole Supérieure d'Art de Bordeaux - sécurité et grosses réparations	Invest	20 000,00	14 582,09		

SECTEUR - MUSÉES

DEPENSES DU SECTEUR	Prévu	Réalisé	RECETTES DU SECTEUR	Prévu	Réalisé
Total	15 275 597,93	12 513 681,09	Total	2 848 558,40	1 600 194,93
Frais de personnel	9 309 745,45	9 284 399,71	Recettes de fonctionnement	936 311,00	1 157 710,45
Dépenses de fonctionnement	1 520 600,81	1 470 690,80	Recettes d'investissement	1 912 247,40	442 484,48
Dépenses d'investissement	4 445 251,67	1 758 590,58			

PROGRAMMES :

<i>Musée d'Art Contemporain</i>	3 194 775,98	3 166 331,53	<i>Musée d'Art Contemporain</i>	243 311,00	357 912,44
<i>Musée d'Aquitaine (Goupil et Jean Moulin)</i>	4 112 954,77	4 032 716,14	<i>Musée d'Aquitaine (Goupil et Jean Moulin)</i>	245 500,00	324 235,44
<i>Musée des Arts décoratifs</i>	1 303 832,32	1 243 074,80	<i>Musée des Arts décoratifs</i>	183 000,00	208 786,75
<i>Musée des Beaux-Arts</i>	2 675 614,83	2 587 600,49	<i>Musée des Beaux-Arts</i>	235 500,00	290 942,69
<i>Muséum d'histoire naturelle</i>	2 934 813,71	859 949,66	<i>Muséum d'histoire naturelle</i>	1 651 838,00	142 624,49
<i>Développement des musées</i>	1 002 206,32	573 083,06	<i>Développement des musées</i>	96 409,40	135 859,99
<i>Boutiques des musées (TVA)</i>	51 400,00	50 925,41	<i>Recettes des activités annexes du CAPC</i>	112 000,00	42 676,66
			<i>Boutiques des musées (TVA)</i>	81 000,00	97 156,47

PROGRAMME - Musée d'Art Contemporain

DEPENSES DU PROGRAMME		Prévu	Réalisé	RECETTES DU PROGRAMME		Prévu	Réalisé
Total		3 194 775,98	3 166 331,53	Total		243 311,00	357 912,44
Frais de personnel		2 588 473,10	2 583 878,60	Recettes de fonctionnement		243 311,00	357 912,44
Dépenses de fonctionnement		580 925,11	577 919,17				
Dépenses d'investissement		25 377,77	4 533,76				
<hr/>							
OPERATIONS (hors Frais de personnel) :		Prévu	Réalisé			Prévu	Réalisé
Action culturelle - Art contemporain	Fonct	394 730,22	392 106,88				
CAPC - travaux	Invest	25 377,77	4 533,76				
Moyens généraux - Art contemporain	Fonct	186 194,89	185 812,29	Moyens généraux - Art contemporain	Fonct	243 311,00	357 912,44

PROGRAMME - Musée d'Aquitaine (Goupil et Jean Moulin)

DEPENSES DU PROGRAMME	Prévu	Réalisé	RECETTES DU PROGRAMME	Prévu	Réalisé
Total	4 112 954,77	4 032 716,14	Total	245 500,00	324 235,44
Frais de personnel	3 077 636,50	3 068 687,22	Recettes de fonctionnement	111 500,00	190 235,44
Dépenses de fonctionnement	268 609,71	267 605,66	Recettes d'investissement	134 000,00	134 000,00
Dépenses d'investissement	766 708,56	696 423,26			

<i>OPERATIONS (hors Frais de personnel) :</i>		<i>Prévu</i>	<i>Réalisé</i>			<i>Prévu</i>	<i>Réalisé</i>
Action culturelle - Musée d'Aquitaine	Fonct	205 624,65	205 417,90	Action culturelle - Musée d'Aquitaine	Fonct	6 500,00	6 500,00
Moyens généraux - Musée d'Aquitaine	Fonct	62 985,06	62 187,76	Moyens généraux - Musée d'Aquitaine	Fonct	105 000,00	183 735,44
Musée d'Aquitaine travaux salles permanentes	Invest	766 708,56	696 423,26	Musée d'Aquitaine travaux salles permanentes	Invest	134 000,00	134 000,00

PROGRAMME - Musée des Arts décoratifs

DEPENSES DU PROGRAMME	Prévu	Réalisé	RECETTES DU PROGRAMME	Prévu	Réalisé
Total	1 303 832,32	1 243 074,80	Total	183 000,00	208 786,75
Frais de personnel	1 031 903,97	1 024 715,08	Recettes de fonctionnement	183 000,00	208 786,75
Dépenses de fonctionnement	221 928,35	218 359,72			
Dépenses d'investissement	50 000,00				

<i>OPERATIONS (hors Frais de personnel) :</i>		<i>Prévu</i>	<i>Réalisé</i>	<i>Prévu</i>	<i>Réalisé</i>
Action culturelle - Arts décoratifs	Fonct	124 074,28	124 072,57		
MADD - Rénovation d'ensemble	Invest	50 000,00	0,00		
Moyens généraux - Arts décoratifs	Fonct	97 854,07	94 287,15	183 000,00	208 786,75
				Moyens généraux - Arts décoratifs	Fonct

PROGRAMME - Musée des Beaux-Arts

DEPENSES DU PROGRAMME	Prévu	Réalisé	RECETTES DU PROGRAMME	Prévu	Réalisé
Total	2 675 614,83	2 587 600,49	Total	235 500,00	290 942,69
Frais de personnel	1 801 633,33	1 798 152,33	Recettes de fonctionnement	115 500,00	170 942,69
Dépenses de fonctionnement	305 848,64	273 663,53	Recettes d'investissement	120 000,00	120 000,00
Dépenses d'investissement	568 132,86	515 784,63			

<i>OPERATIONS (hors Frais de personnel) :</i>		<i>Prévu</i>	<i>Réalisé</i>	<i>Prévu</i>	<i>Réalisé</i>
Action culturelle - Beaux Arts	Fonct	185 507,81	179 191,57		
Galerie des Beaux-Arts - Conservation des oeuvres	Invest	160 000,00	135 330,84		
Moyens généraux - Beaux Arts	Fonct	120 340,83	94 471,96	Moyens généraux - Beaux Arts	Fonct
				115 500,00	170 942,69
Musée et galerie des Beaux-Arts - travaux	Invest	408 132,86	380 453,79	Musée et galerie des Beaux-Arts - travaux	Invest
				120 000,00	120 000,00

PROGRAMME - Muséum d'histoire naturelle

DEPENSES DU PROGRAMME	Prévu	Réalisé	RECETTES DU PROGRAMME	Prévu	Réalisé
Total	2 934 813,71	859 949,66	Total	1 651 838,00	142 624,49
Frais de personnel	700 081,76	699 590,76	Recettes de fonctionnement	90 000,00	90 000,00
Dépenses de fonctionnement	43 455,00	36 390,93	Recettes d'investissement	1 561 838,00	52 624,49
Dépenses d'investissement	2 191 276,95	123 967,97			

<i>OPERATIONS (hors Frais de personnel) :</i>		<i>Prévu</i>	<i>Réalisé</i>		<i>Prévu</i>	<i>Réalisé</i>
Action culturelle - Muséum d'histoire naturelle	Fonct	18 725,00	16 175,94			
Moyens généraux - Muséum d'histoire naturelle	Fonct	24 730,00	20 214,99	Moyens généraux - Muséum d'histoire naturelle	Fonct	90 000,00
	Invest	49 362,58	0,00			90 000,00
Muséum d'histoire naturelle - réhabilitation et restructuration	Invest	2 006 564,05	109 374,99	Muséum d'histoire naturelle - réhabilitation et restructuration	Invest	1 561 838,00
Muséum d'histoire naturelle - travaux	Invest	135 350,32	14 592,98	Muséum d'histoire naturelle - travaux	Invest	0,00
						45 302,48

PROGRAMME - Développement des musées

DEPENSES DU PROGRAMME	Prévu	Réalisé	RECETTES DU PROGRAMME	Prévu	Réalisé
Total	1 002 206,32	573 083,06	Total	96 409,40	135 859,99
Frais de personnel	110 016,79	109 375,72	Recettes d'investissement	96 409,40	135 859,99
Dépenses de fonctionnement	48 434,00	45 826,38			
Dépenses d'investissement	843 755,53	417 880,96			

<i>OPERATIONS (hors Frais de personnel) :</i>		<i>Prévu</i>	<i>Réalisé</i>			<i>Prévu</i>	<i>Réalisé</i>
Acquisition de matériel et mobilier pour les musées	Invest	47 117,29	39 076,77				
Constitution du fonds scientifique des musées	Invest	512 424,62	308 275,79	Constitution du fonds scientifique des musées	Invest	96 409,40	135 859,99
Evolution du SI des musées	Fonct	48 434,00	45 826,38				
	Invest	282 553,00	68 867,78				
Mise à niveau de l'outillage	Invest	1 660,62	1 660,62				

PROGRAMME - Recettes des activités annexes du CAPC

DEPENSES DU PROGRAMME	Prévu	Réalisé	RECETTES DU PROGRAMME	Prévu	Réalisé
Total			Total	112 000,00	42 676,66
Frais de personnel			Recettes de fonctionnement	112 000,00	42 676,66

<i>OPERATIONS (hors Frais de personnel) :</i>	<i>Prévu</i>	<i>Réalisé</i>		<i>Prévu</i>	<i>Réalisé</i>	
			Recettes du CAPC	Fonct	112 000,00	42 676,66

PROGRAMME - Boutiques des musées (TVA)

DEPENSES DU PROGRAMME	Prévu	Réalisé	RECETTES DU PROGRAMME	Prévu	Réalisé
Total	51 400,00	50 925,41	Total	81 000,00	97 156,47
Frais de personnel			Recettes de fonctionnement		
Dépenses de fonctionnement	51 400,00	50 925,41		81 000,00	97 156,47

<i>OPERATIONS (hors Frais de personnel) :</i>		<i>Prévu</i>	<i>Réalisé</i>	<i>OPERATIONS (hors Frais de personnel) :</i>		<i>Prévu</i>	<i>Réalisé</i>
Boutique du CAPC assujettie TVA	Fonct	51 400,00	50 925,41	Boutique du CAPC assujettie TVA	Fonct	81 000,00	97 156,47

SECTEUR - LECTURE PUBLIQUE ET ARCHIVES

DEPENSES DU SECTEUR	Prévu	Réalisé	RECETTES DU SECTEUR	Prévu	Réalisé
Total	25 346 041,03	23 031 993,03	Total	2 900 969,60	2 058 166,54
Frais de personnel	9 599 605,49	9 598 096,15	Recettes de fonctionnement	229 000,00	244 256,52
Dépenses de fonctionnement	1 192 075,66	1 134 572,32	Recettes d'investissement	2 671 969,60	1 813 910,02
Dépenses d'investissement	14 554 359,88	12 299 324,56			

PROGRAMMES :

<i>Lecture publique</i>	12 712 811,11	11 237 062,91	<i>Lecture publique</i>	1 500 067,22	1 254 310,96
<i>Archives municipales</i>	12 633 229,92	11 794 930,12	<i>Archives municipales</i>	1 400 902,38	803 855,58

PROGRAMME - Lecture publique

DEPENSES DU PROGRAMME	Prévu	Réalisé	RECETTES DU PROGRAMME	Prévu	Réalisé
Total	12 712 811,11	11 237 062,91	Total	1 500 067,22	1 254 310,96
Frais de personnel	8 614 378,45	8 613 812,12	Recettes de fonctionnement	220 000,00	238 950,94
Dépenses de fonctionnement	1 151 362,66	1 097 115,05	Recettes d'investissement	1 280 067,22	1 015 360,02
Dépenses d'investissement	2 947 070,00	1 526 135,74			

<i>OPERATIONS (hors Frais de personnel) :</i>		<i>Prévu</i>	<i>Réalisé</i>	<i>Prévu</i>	<i>Réalisé</i>
Acquisition de documents	Fonct	402 464,69	401 877,69		
	Invest	785 837,10	540 038,43		
Action culturelle - Lecture publique	Fonct	154 382,64	151 347,50		
Bibliothèque de quartier Caudéran aménagement	Invest	235 000,00	101 302,88		
Bibliothèque Mériadeck installations techniques terminales	Invest	215 695,29	1 434,96		
Bibliothèques de quartier	Invest	366 551,72	231 381,33		
Documents précieux - Lecture publique	Invest	37 671,48	14 579,00		
Evolution du SI des bibliothèques	Fonct	76 565,00	72 691,10		
	Invest	431 584,28	249 325,19		
FDAEC 2012 lecture publique	Invest	36 378,30	18 899,11		
Fdaec 2013 lecture publique	Invest	72 877,30	39 992,15		
Fdaec 2014 lecture publique	Invest	83 000,00	0,00		
Moyens généraux - Lecture publique	Fonct	517 950,33	471 198,76		
	Invest	165 339,16	67 929,25		
Requalification de la bibliothèque Mériadeck	Invest	235 528,35	81 520,12		
Bibliothèque Saint-Michel	Invest			0,00	15 000,00
Bibliothèques de quartier	Invest			201 431,00	213 431,10
Documents précieux - Lecture publique	Invest			8 700,00	30 594,44
Moyens généraux - Lecture publique	Fonct			220 000,00	238 950,94
Requalification de la bibliothèque Mériadeck	Invest			1 069 936,22	756 334,48

PROGRAMME - Lecture publique

<i>OPERATIONS (hors Frais de personnel) :</i>		<i>Prévu</i>	<i>Réalisé</i>	<i>Prévu</i>	<i>Réalisé</i>
Sécurité et grosses réparations dans les bibliothèques	Invest	281 607,02	179 733,32		

PROGRAMME - Archives municipales

DEPENSES DU PROGRAMME	Prévu	Réalisé	RECETTES DU PROGRAMME	Prévu	Réalisé
Total	12 633 229,92	11 794 930,12	Total	1 400 902,38	803 855,58
Frais de personnel	985 227,04	984 284,03	Recettes de fonctionnement	9 000,00	5 305,58
Dépenses de fonctionnement	40 713,00	37 457,27	Recettes d'investissement	1 391 902,38	798 550,00
Dépenses d'investissement	11 607 289,88	10 773 188,82			

<i>OPERATIONS (hors Frais de personnel) :</i>		<i>Prévu</i>	<i>Réalisé</i>			<i>Prévu</i>	<i>Réalisé</i>
Chantiers de préparation des fonds	Invest	192 223,00	139 517,11	Chantiers de préparation des fonds	Invest	35 750,00	35 750,00
Evolution du SI des Archives	Fonct	6 415,46	6 414,66				
	Invest	81 950,31	59 886,00				
Moyens généraux - Archives municipales	Fonct	34 297,54	31 042,61	Moyens généraux - Archives municipales	Fonct	9 000,00	5 305,58
Relocalisation des Archives municipales	Invest	11 333 116,57	10 573 785,71	Relocalisation des Archives municipales	Invest	1 356 152,38	762 800,00

SECTEUR - DÉV. ACTION ARTISTIQ ET CULT.

DEPENSES DU SECTEUR	Prévu	Réalisé	RECETTES DU SECTEUR	Prévu	Réalisé
Total	31 281 704,61	29 564 937,24	Total	363 447,50	1 133 436,50
Frais de personnel	1 413 103,93	1 411 813,25	Recettes de fonctionnement	25 000,00	1 034 989,00
Dépenses de fonctionnement	17 958 233,90	17 940 108,21	Recettes d'investissement	338 447,50	98 447,50
Dépenses d'investissement	7 501 503,78	5 804 152,78			
Subventions	4 408 863,00	4 408 863,00			

PROGRAMMES :

<i>Opéra</i>	17 226 483,08	17 031 833,86	<i>Opéra</i>	98 447,50	98 447,50
<i>Actions de développement artistique</i>	5 648 739,52	5 580 485,06	<i>Actions de développement artistique</i>	250 000,00	0,00
<i>Rayonnement culturel</i>	424 951,90	393 178,16	<i>Rayonnement culturel</i>		23 097,00
<i>Sécurité dans les bâtiments culturels</i>	1 590 964,22	1 077 300,59	<i>Auditorium (TVA)</i>		1 000 000,00
<i>Equipements culturels assujettis</i>	93 589,40	42 692,91	<i>Base sous-marine</i>	15 000,00	11 892,00
<i>Auditorium (TVA)</i>	5 108 864,05	4 666 012,87			
<i>Base sous-marine</i>	1 188 112,44	773 433,79			

PROGRAMME - Opéra

DEPENSES DU PROGRAMME	Prévu	Réalisé	RECETTES DU PROGRAMME	Prévu	Réalisé
Total	17 226 483,08	17 031 833,86	Total	98 447,50	98 447,50
Frais de personnel			Recettes d'investissement		
Dépenses de fonctionnement	16 612 900,00	16 612 900,00		98 447,50	98 447,50
Dépenses d'investissement	613 583,08	418 933,86			

<i>OPERATIONS (hors Frais de personnel) :</i>		<i>Prévu</i>	<i>Réalisé</i>	<i>Prévu</i>	<i>Réalisé</i>
Dotation à l'Opéra	Fonct	16 612 900,00	16 612 900,00		
Grand-théâtre - création d'un ascenseur handicapés	Invest	2 837,32	1 504,50		
Grand-théâtre - modernisation de la cage de scène	Invest	50 000,00	0,00		
Grand-théâtre - restauration de la courette	Invest	1 749,21	0,00		
Grand-théâtre - sécurité et grosses réparations	Invest	192 529,94	93 340,65		
Opéra local décor rue Pierre Baour	Invest	30 039,26	0,00		
Salle Franklin - aménagement intérieur	Invest	336 427,35	324 088,71	98 447,50	98 447,50
				98 447,50	98 447,50

PROGRAMME - Actions de développement artistique

DEPENSES DU PROGRAMME	Prévu	Réalisé	RECETTES DU PROGRAMME	Prévu	Réalisé
Total	5 648 739,52	5 580 485,06	Total	250 000,00	
Frais de personnel	848 416,00	848 284,00	Recettes de fonctionnement	10 000,00	
Dépenses de fonctionnement	92 342,69	88 930,63	Recettes d'investissement	240 000,00	
Dépenses d'investissement	299 117,83	234 407,43			
Subventions	4 408 863,00	4 408 863,00			

<i>OPERATIONS (hors Frais de personnel) :</i>		<i>Prévu</i>	<i>Réalisé</i>		<i>Prévu</i>	<i>Réalisé</i>
Base sous-marine	Fonct	8 922,34	8 260,62			
	Invest	48 607,01	40 038,16			
Gestion des espaces culturels municipaux	Fonct	50 468,33	49 753,71	Gestion des espaces culturels municipaux	Fonct	10 000,00
	Invest	48 252,05	31 602,31			0,00
Maison des danses - construction	Invest	73 277,23	45 964,84	Maison des danses - construction	Invest	240 000,00
Orchestre municipal	Fonct	9 501,62	8 654,72			0,00
Promotion de la création artistique	Fonct	23 450,40	22 261,58			
Requalification de la salle de Lerme	Invest	2 243,97	0,00			
Salle de la Pergola - rénovation	Invest	113 299,92	108 064,47			
Subventions d'équipement aux associations culturelles	Invest	13 437,65	8 737,65			
Subventions - développement artistique	Subv	4 408 863,00	4 408 863,00			

PROGRAMME - Rayonnement culturel

DEPENSES DU PROGRAMME		Prévu	Réalisé	RECETTES DU PROGRAMME		Prévu	Réalisé
Total		424 951,90	393 178,16	Total			23 097,00
Frais de personnel		98 610,63	97 708,78	Recettes de fonctionnement			23 097,00
Dépenses de fonctionnement		298 155,94	295 469,38				
Dépenses d'investissement		28 185,33					

<i>OPERATIONS (hors Frais de personnel) :</i>		<i>Prévu</i>	<i>Réalisé</i>			<i>Prévu</i>	<i>Réalisé</i>
Moyens généraux - Rayonnement culturel	Fonct	298 155,94	295 469,38	Moyens généraux - Rayonnement culturel	Fonct	0,00	23 097,00
Site internet des établissements culturels	Invest	28 185,33	0,00				

PROGRAMME - Sécurité dans les bâtiments culturels

DEPENSES DU PROGRAMME	Prévu	Réalisé	RECETTES DU PROGRAMME	Prévu	Réalisé
Total	1 590 964,22	1 077 300,59	Total		
Frais de personnel					
Dépenses de fonctionnement	705 908,11	701 420,48			
Dépenses d'investissement	885 056,11	375 880,11			

<i>OPERATIONS (hors Frais de personnel) :</i>		<i>Prévu</i>	<i>Réalisé</i>	<i>Prévu</i>	<i>Réalisé</i>
Gardiennage et sécurité	Fonct	662 474,83	662 423,53		
Remplacement des alarmes	Fonct	6 111,86	6 059,17		
	Invest	116 479,33	62 521,62		
Remplacement des SSI dans les établissements culturels	Invest	203 184,20	297,00		
Sécurité et grosses réparations dans les bâtiments culturels	Fonct	37 321,42	32 937,78		
	Invest	565 392,58	313 061,49		

PROGRAMME - Equipements culturels assujettis

DEPENSES DU PROGRAMME	Prévu	Réalisé	RECETTES DU PROGRAMME	Prévu	Réalisé
Total	93 589,40	42 692,91	Total		
Frais de personnel					
Dépenses d'investissement	93 589,40	42 692,91			

<i>OPERATIONS (hors Frais de personnel) :</i>		<i>Prévu</i>	<i>Réalisé</i>	<i>Prévu</i>	<i>Réalisé</i>
TNBA aménagement intérieur	Invest	54 221,64	42 692,91		
TNBA mise à niveau des équipements scéniques	Invest	11 367,76	0,00		
TNBA rénovation salle Jean Vauthier	Invest	28 000,00	0,00		

PROGRAMME - Auditorium (TVA)

DEPENSES DU PROGRAMME	Prévu	Réalisé	RECETTES DU PROGRAMME	Prévu	Réalisé
Total	5 108 864,05	4 666 012,87	Total		1 000 000,00
Frais de personnel			Recettes de fonctionnement		1 000 000,00
Dépenses d'investissement	5 108 864,05	4 666 012,87			

<i>OPERATIONS (hors Frais de personnel) :</i>		<i>Prévu</i>	<i>Réalisé</i>	<i>Prévu</i>	<i>Réalisé</i>
Acquisition de l'auditorium (VEFA)	Invest	200 293,03	4 380,00		
Auditorium acquisitions	Invest	4 665 863,02	4 521 863,02		
Auditorium - Equipement et aménagement	Invest	242 708,00	139 769,85		
				0,00	1 000 000,00
			Location de l'Auditorium	Fonct	

PROGRAMME - Base sous-marine

DEPENSES DU PROGRAMME	Prévu	Réalisé	RECETTES DU PROGRAMME	Prévu	Réalisé
Total	1 188 112,44	773 433,79	Total	15 000,00	11 892,00
Frais de personnel	466 077,30	465 820,47	Recettes de fonctionnement	15 000,00	11 892,00
Dépenses de fonctionnement	248 927,16	241 387,72			
Dépenses d'investissement	473 107,98	66 225,60			

<i>OPERATIONS (hors Frais de personnel) :</i>		<i>Prévu</i>	<i>Réalisé</i>			<i>Prévu</i>	<i>Réalisé</i>
Base sous-marine - Travaux et matériels	Invest	423 107,98	66 225,60				
Moyens généraux - Base sous-marine	Fonct	248 927,16	241 387,72	Moyens généraux - Base sous-marine	Fonct	15 000,00	11 892,00
Rénovation d'ensemble de la Base sous-marine	Invest	50 000,00	0,00				

POLITIQUE - DEVELOPPEMENT URBAIN DURABLE

DEPENSES DE LA POLITIQUE	Prévu	Réalisé	RECETTES DE LA POLITIQUE	Prévu	Réalisé
TOTAL	74 874 420,53	50 227 848,17	TOTAL	13 610 311,03	8 056 041,04
Frais de personnel	9 233 086,71	9 184 865,51	Recettes de fonctionnement	883 184,00	972 002,59
Dépenses de fonctionnement	7 710 842,74	7 521 368,88	Recettes d'investissement	12 727 127,03	7 084 038,45
Dépenses d'investissement	55 060 868,62	30 837 260,28			
Subventions	2 869 622,46	2 684 353,50			

SECTEURS :

<i>DÉV. ÉCO, EMPLOI ET ENS. SUP.</i>	6 079 083,70	3 267 912,03	<i>DÉV. ÉCO, EMPLOI ET ENS. SUP.</i>	663 557,50	370 225,09
<i>AMÉNAGEMENT URBAIN</i>	10 263 184,38	7 287 840,93	<i>AMÉNAGEMENT URBAIN</i>	2 908 391,12	959 937,40
<i>HABITAT</i>	13 423 612,10	5 857 787,02	<i>HABITAT</i>	888 488,40	185 628,00
<i>VIE ET DÉPL. DANS LES ESP.URB.</i>	10 464 481,63	7 426 765,49	<i>VIE ET DÉPL. DANS LES ESP.URB.</i>	1 341 166,57	1 198 257,04
<i>ECLAIRAGE</i>	11 433 368,15	8 565 851,65	<i>ECLAIRAGE</i>		59 728,18
<i>PAYSAGES ET PATRIMOINE URBAINS</i>	23 210 690,57	17 821 691,05	<i>PAYSAGES ET PATRIMOINE URBAINS</i>	7 808 707,44	5 282 265,33

SECTEUR - DÉV. ÉCO, EMPLOI ET ENS. SUP.

DEPENSES DU SECTEUR	Prévu	Réalisé	RECETTES DU SECTEUR	Prévu	Réalisé
Total	6 079 083,70	3 267 912,03	Total	663 557,50	370 225,09
Frais de personnel	607 549,54	591 625,49	Recettes de fonctionnement	50 000,00	108 015,82
Dépenses de fonctionnement	792 866,46	663 087,20	Recettes d'investissement	613 557,50	262 209,27
Dépenses d'investissement	2 957 663,24	459 489,84			
Subventions	1 721 004,46	1 553 709,50			

PROGRAMMES :

<i>Commerce et artisanat</i>	1 116 206,35	529 218,54	<i>Commerce et artisanat</i>	144 560,00	39 527,32
<i>Croissance et Filières</i>	700 627,93	676 149,68	<i>Croissance et Filières</i>	48 997,50	42 681,95
<i>Emploi</i>	719 959,87	614 964,40	<i>Entrepreneuriat</i>	430 000,00	180 000,00
<i>Entrepreneuriat</i>	1 212 258,74	1 125 863,64	<i>Entrepreneuriat (TVA)</i>	40 000,00	108 015,82
<i>Innovation - Enseignement supérieur</i>	2 293 766,14	285 650,12			
<i>Entrepreneuriat (TVA)</i>	36 264,67	36 065,65			

PROGRAMME - Commerce et artisanat

DEPENSES DU PROGRAMME		Prévu	Réalisé	RECETTES DU PROGRAMME		Prévu	Réalisé
Total		1 116 206,35	529 218,54	Total		144 560,00	39 527,32
Frais de personnel		157 593,94	153 501,17	Recettes de fonctionnement		10 000,00	
Dépenses de fonctionnement		147 239,61	35 326,91	Recettes d'investissement		134 560,00	39 527,32
Dépenses d'investissement		432 343,34	98 155,96				
Subventions		379 029,46	242 234,50				

<i>OPERATIONS (hors Frais de personnel) :</i>		<i>Prévu</i>	<i>Réalisé</i>			<i>Prévu</i>	<i>Réalisé</i>
Opération urbaine collective	Fonct	104 136,00	19 223,30	Opération urbaine collective	Fonct	10 000,00	0,00
	Subv	25 780,50	783,50		Invest	134 560,00	39 527,32
	Invest	432 343,34	98 155,96				
Soutien aux associations	Fonct	43 103,61	16 103,61				
	Subv	353 248,96	241 451,00				

PROGRAMME - Croissance et Filières

DEPENSES DU PROGRAMME	Prévu	Réalisé	RECETTES DU PROGRAMME	Prévu	Réalisé
Total	700 627,93	676 149,68	Total	48 997,50	42 681,95
Frais de personnel	166 346,26	165 772,90	Recettes d'investissement	48 997,50	42 681,95
Dépenses de fonctionnement	202 465,20	189 397,42			
Dépenses d'investissement	8 041,47	2 704,36			
Subventions	323 775,00	318 275,00			

<i>OPERATIONS (hors Frais de personnel) :</i>		<i>Prévu</i>	<i>Réalisé</i>			<i>Prévu</i>	<i>Réalisé</i>
Moyens généraux - Croissance et Filières	Fonct	180 505,20	179 397,42				
Projet Node	Invest	8 041,47	2 704,36	Projet Node	Invest	48 997,50	42 681,95
	Fonct	21 960,00	10 000,00				
Soutien aux projets filières	Subv	323 775,00	318 275,00				

PROGRAMME - Emploi

DEPENSES DU PROGRAMME	Prévu	Réalisé	RECETTES DU PROGRAMME	Prévu	Réalisé
Total	719 959,87	614 964,40	Total		
Frais de personnel	87 648,87	82 653,56			
Dépenses de fonctionnement	15 811,00	15 810,84			
Dépenses d'investissement	100 000,00				
Subventions	516 500,00	516 500,00			

OPERATIONS (hors Frais de personnel) :		Prévu	Réalisé	Prévu	Réalisé
Animation réseaux emploi	Fonct	15 811,00	15 810,84		
	Subv	3 000,00	3 000,00		
Soutien à l'orientation et à la formation	Subv	33 500,00	33 500,00		
	Invest	100 000,00	0,00		
Soutien aux actions et outils territoriaux	Subv	480 000,00	480 000,00		

PROGRAMME - Entrepreneuriat

DEPENSES DU PROGRAMME	Prévu	Réalisé	RECETTES DU PROGRAMME	Prévu	Réalisé
Total	1 212 258,74	1 125 863,64	Total	430 000,00	180 000,00
Frais de personnel	161 694,33	158 547,74	Recettes d'investissement	430 000,00	180 000,00
Dépenses de fonctionnement	390 085,98	385 486,38			
Dépenses d'investissement	367 278,43	308 629,52			
Subventions	293 200,00	273 200,00			

<i>OPERATIONS (hors Frais de personnel) :</i>		<i>Prévu</i>	<i>Réalisé</i>	<i>Prévu</i>	<i>Réalisé</i>
Accueil, implantation, développement	Fonct	11 960,00	11 960,00		
Animation réseaux entreprises	Subv	74 700,00	74 700,00		
Moyens généraux - Entrepreneuriat	Fonct	378 125,98	373 526,38		
	Invest	48 020,68	47 390,65		
Outils création d'entreprises	Subv	218 500,00	198 500,00		
Pépinière Darwin - acquisition en VEFA	Invest	167 171,73	167 171,73	Pépinière Darwin - acquisition en VEFA	Invest
Pépinière Darwin équipement	Invest	152 086,02	94 067,14	430 000,00	180 000,00

PROGRAMME - Innovation - Enseignement supérieur

DEPENSES DU PROGRAMME	Prévu	Réalisé	RECETTES DU PROGRAMME	Prévu	Réalisé
Total	2 293 766,14	285 650,12	Total		
Frais de personnel	34 266,14	31 150,12			
Dépenses de fonctionnement	1 000,00	1 000,00			
Dépenses d'investissement	2 050 000,00	50 000,00			
Subventions	208 500,00	203 500,00			

<i>OPERATIONS (hors Frais de personnel) :</i>		<i>Prévu</i>	<i>Réalisé</i>	<i>Prévu</i>	<i>Réalisé</i>
Animation réseaux enseignement supérieur	Fonct	1 000,00	1 000,00		
	Subv	14 500,00	9 500,00		
Fondation universitaire	Invest	50 000,00	50 000,00		
Innovation	Subv	20 000,00	20 000,00		
Opération Neurocampus	Invest	2 000 000,00	0,00		
Pôle recherche et enseignement supérieur	Subv	174 000,00	174 000,00		

PROGRAMME - Entrepreneuriat (TVA)

DEPENSES DU PROGRAMME	Prévu	Réalisé	RECETTES DU PROGRAMME	Prévu	Réalisé
Total	36 264,67	36 065,65	Total	40 000,00	108 015,82
Frais de personnel			Recettes de fonctionnement		
Dépenses de fonctionnement	36 264,67	36 065,65		40 000,00	108 015,82

<i>OPERATIONS (hors Frais de personnel) :</i>		<i>Prévu</i>	<i>Réalisé</i>			<i>Prévu</i>	<i>Réalisé</i>
Outils à la création d'entreprises (TVA)	Fonct	36 264,67	36 065,65	Outils à la création d'entreprises (TVA)	Fonct	40 000,00	108 015,82

SECTEUR - AMÉNAGEMENT URBAIN

DEPENSES DU SECTEUR	Prévu	Réalisé	RECETTES DU SECTEUR	Prévu	Réalisé
Total	10 263 184,38	7 287 840,93	Total	2 908 391,12	959 937,40
Frais de personnel	2 363 845,68	2 360 271,02	Recettes de fonctionnement		12 306,28
Dépenses de fonctionnement	277 997,32	269 309,97	Recettes d'investissement	2 908 391,12	947 631,12
Dépenses d'investissement	6 472 723,38	3 527 615,94			
Subventions	1 148 618,00	1 130 644,00			

PROGRAMMES :

<i>Aménagement</i>	6 375 877,16	5 629 388,14	<i>Aménagement</i>	754 957,12	519 957,12
<i>Droit des sols</i>	3 887 307,22	1 658 452,79	<i>Droit des sols</i>	2 153 434,00	439 980,28

PROGRAMME - Aménagement

DEPENSES DU PROGRAMME	Prévu	Réalisé	RECETTES DU PROGRAMME	Prévu	Réalisé
Total	6 375 877,16	5 629 388,14	Total	754 957,12	519 957,12
Frais de personnel	870 961,52	869 189,96	Recettes de fonctionnement		10 000,00
Dépenses de fonctionnement	162 695,77	157 239,64	Recettes d'investissement	754 957,12	509 957,12
Dépenses d'investissement	4 193 601,87	3 472 314,54			
Subventions	1 148 618,00	1 130 644,00			

<i>OPERATIONS (hors Frais de personnel) :</i>		<i>Prévu</i>	<i>Réalisé</i>		<i>Prévu</i>	<i>Réalisé</i>
Acquisition parts BMA / Cub	Invest	1 200 000,00	1 200 000,00			
Aménagement Bastide Brazza	Invest	746 481,69	448 076,36	Aménagement Bastide Brazza	Invest	455 000,00
Concertation, communication	Fonct	101 591,40	98 449,85			
Elaboration du projet urbain et paysager de Caudéran	Invest	410 449,40	248 449,07			
Etude Grand Parc marché de définition	Invest	122 121,37	121 519,09	Etude Grand Parc marché de définition	Invest	49 957,12
Etude restructuration de la gare Saint Jean	Invest	42 274,44	41 991,60			
Etudes d'urbanisme et opérations d'aménagement	Invest	331 528,07	101 613,72	Etudes d'urbanisme et opérations d'aménagement	Invest	250 000,00
Evolution du SI aménagement	Invest	4 546,90	4 545,70			
Moyens généraux - Aménagement	Fonct	61 104,37	58 789,79	Moyens généraux - Aménagement	Fonct	0,00
	Subv	1 148 618,00	1 130 644,00		10 000,00	
OIN EURATLANTIQUE	Invest	1 262 000,00	1 262 000,00			
Participation au bilan ZAC Ginko	Invest	74 200,00	44 119,00			

PROGRAMME - Droit des sols

DEPENSES DU PROGRAMME	Prévu	Réalisé	RECETTES DU PROGRAMME	Prévu	Réalisé
Total	3 887 307,22	1 658 452,79	Total	2 153 434,00	439 980,28
Frais de personnel	1 492 884,16	1 491 081,06	Recettes de fonctionnement		2 306,28
Dépenses de fonctionnement	115 301,55	112 070,33	Recettes d'investissement	2 153 434,00	437 674,00
Dépenses d'investissement	2 279 121,51	55 301,40			

<i>OPERATIONS (hors Frais de personnel) :</i>		<i>Prévu</i>	<i>Réalisé</i>		<i>Prévu</i>	<i>Réalisé</i>
Conseil et communication	Fonct	80 521,99	80 521,31			
Etude PSMV	Invest	45 017,00	17 420,40			
Evolution du SI du droit des sols	Fonct	12 690,00	11 674,60			
	Invest	80 670,51	37 881,00			
Moyens généraux - Droit des sols	Fonct	22 089,56	19 874,42	Moyens généraux - Droit des sols	Fonct	0,00
PVR Dupaty	Invest	2 153 434,00	0,00	PVR Dupaty	Invest	2 153 434,00
						437 674,00

SECTEUR - HABITAT

DEPENSES DU SECTEUR	Prévu	Réalisé	RECETTES DU SECTEUR	Prévu	Réalisé
Total	13 423 612,10	5 857 787,02	Total	888 488,40	185 628,00
Frais de personnel	872 561,67	864 774,34	Recettes d'investissement	888 488,40	185 628,00
Dépenses de fonctionnement	176 215,23	175 349,80			
Dépenses d'investissement	12 374 835,20	4 817 662,88			

PROGRAMMES :

<i>Logement</i>	10 099 693,19	4 414 694,76	<i>Logement</i>	137 708,40	6 000,00
<i>Rénovation urbaine</i>	3 323 918,91	1 443 092,26	<i>Rénovation urbaine</i>	750 780,00	179 628,00

PROGRAMME - Logement

DEPENSES DU PROGRAMME	Prévu	Réalisé	RECETTES DU PROGRAMME	Prévu	Réalisé
Total	10 099 693,19	4 414 694,76	Total	137 708,40	6 000,00
Frais de personnel	550 498,86	543 832,52	Recettes d'investissement	137 708,40	6 000,00
Dépenses de fonctionnement	10 551,23	10 551,23			
Dépenses d'investissement	9 538 643,10	3 860 311,01			

<i>OPERATIONS (hors Frais de personnel) :</i>		<i>Prévu</i>	<i>Réalisé</i>		<i>Prévu</i>	<i>Réalisé</i>	
Aide au parc privé - Habitat participatif	Invest	30 000,00	0,00				
Aide au parc privé - PIG communautaire 2	Invest	100 000,00	0,00				
Aide au parc public - opération plan campus Léo saignat	Invest	865 000,00	422 500,00				
Aide au parc public - subventions aux bailleurs	Invest	5 955 869,07	1 808 538,00	Aide au parc public - subventions aux bailleurs	Invest	100 972,40	0,00
				Aides à l'accession sociale	Invest	3 000,00	6 000,00
Aides pour les travaux d'économies d'énergie	Invest	375 627,85	134 448,01				
Concession d'Aménagement Centre Historique participation	Invest	1 200 000,00	1 200 000,00				
Moyens généraux - Logement	Fonct	10 551,23	10 551,23				
OPAH RU Centre historique	Invest	146 397,00	0,00	OPAH RU Centre historique	Invest	33 736,00	0,00
Parc privé - subventions aux particuliers	Invest	174 772,18	2 500,00				
Passeport 1er logement	Invest	369 344,00	217 000,00				
PIG communautaire (adaptation au vieillissement et handicap)	Invest	290 861,00	75 325,00				
Subv. particuliers PRI DUP	Invest	30 772,00	0,00				

PROGRAMME - Rénovation urbaine

DEPENSES DU PROGRAMME	Prévu	Réalisé	RECETTES DU PROGRAMME	Prévu	Réalisé
Total	3 323 918,91	1 443 092,26	Total	750 780,00	179 628,00
Frais de personnel	322 062,81	320 941,82	Recettes d'investissement	750 780,00	179 628,00
Dépenses de fonctionnement	165 664,00	164 798,57			
Dépenses d'investissement	2 836 192,10	957 351,87			

<i>OPERATIONS (hors Frais de personnel) :</i>		<i>Prévu</i>	<i>Réalisé</i>		<i>Prévu</i>	<i>Réalisé</i>
PNRQAD - Aménagement places Mabit et Pressensé	Invest	100 000,00	0,00			
PNRQAD - Centre de loisirs des Faures	Invest	159 000,00	0,00			
PNRQAD - Développement économique	Invest	40 000,00	5 000,00			
PNRQAD - Jardin des remparts et carré des cèdres	Invest	258 391,23	117 684,47			
PNRQAD - OPAH RU-HM Bordeaux RECentre	Invest	1 228 635,00	453 843,00	PNRQAD - OPAH RU-HM Bordeaux RECentre	Invest	440 780,00
	Fonct	165 664,00	164 798,57			
PNRQAD - pilotage	Invest	408 552,23	255 336,80	PNRQAD - pilotage	Invest	210 000,00
	Invest	357 539,20	38 191,76			
PNRQAD - Trames douces	Invest	4 074,44	0,00			
PRU Aubiers Cracovie	Invest	30 000,00	30 000,00			
PRU Claveau	Invest	100 000,00	50 000,00			
PRU Grand Parc	Invest	100 000,00	0,00			
PRU Joliot Curie Benauges - pilotage et communication	Invest	50 000,00	7 295,84	PRU Joliot Curie Benauges - pilotage et communication	Invest	100 000,00
						0,00

SECTEUR - VIE ET DÉPL. DANS LES ESP.URB.

DEPENSES DU SECTEUR	Prévu	Réalisé	RECETTES DU SECTEUR	Prévu	Réalisé
Total	10 464 481,63	7 426 765,49	Total	1 341 166,57	1 198 257,04
Frais de personnel	1 668 686,79	1 657 120,21	Recettes de fonctionnement	100 000,00	66 360,17
Dépenses de fonctionnement	1 144 342,68	1 138 451,19	Recettes d'investissement	1 241 166,57	1 131 896,87
Dépenses d'investissement	7 651 452,16	4 631 194,09			

PROGRAMMES :

<i>Déplacements doux</i>	1 237 572,48	1 161 119,18	<i>Déplacements doux</i>	166 000,00	54 928,40
<i>Aménagement des espaces de circulation</i>	9 226 909,15	6 265 646,31	<i>Aménagement des espaces de circulation</i>	1 175 166,57	1 143 328,64

PROGRAMME - Déplacements doux

DEPENSES DU PROGRAMME	Prévu	Réalisé	RECETTES DU PROGRAMME	Prévu	Réalisé
Total	1 237 572,48	1 161 119,18	Total	166 000,00	54 928,40
Frais de personnel	384 326,35	380 341,69	Recettes de fonctionnement	100 000,00	54 928,40
Dépenses de fonctionnement	168 260,00	168 260,00	Recettes d'investissement	66 000,00	
Dépenses d'investissement	684 986,13	612 517,49			

<i>OPERATIONS (hors Frais de personnel) :</i>		<i>Prévu</i>	<i>Réalisé</i>		<i>Prévu</i>	<i>Réalisé</i>	
Arceaux vélos	Invest	24 733,93	15 929,87				
Bornes recharges véhicules électriques	Fonct	2 160,00	2 160,00	Bornes recharges véhicules électriques	Invest	66 000,00	0,00
	Invest	251 941,55	237 723,71				
Evolution du SI déplacement doux	Invest	10 730,51	10 730,51				
Maison du vélo	Fonct	166 100,00	166 100,00	Maison du vélo	Fonct	100 000,00	54 928,40
	Invest	397 580,14	348 133,40				

PROGRAMME - Aménagement des espaces de circulation

DEPENSES DU PROGRAMME	Prévu	Réalisé	RECETTES DU PROGRAMME	Prévu	Réalisé
Total	9 226 909,15	6 265 646,31	Total	1 175 166,57	1 143 328,64
Frais de personnel	1 284 360,44	1 276 778,52	Recettes de fonctionnement		11 431,77
Dépenses de fonctionnement	976 082,68	970 191,19	Recettes d'investissement	1 175 166,57	1 131 896,87
Dépenses d'investissement	6 966 466,03	4 018 676,60			

<i>OPERATIONS (hors Frais de personnel) :</i>		<i>Prévu</i>	<i>Réalisé</i>		<i>Prévu</i>	<i>Réalisé</i>
Aménagement gare Saint Jean	Invest	520 000,00	40 336,39			
Aménagement parking nouveau stade	Invest	550 939,14	398 616,94			
Aménagements d'espaces communautaires	Fonct	139 000,00	139 000,00			
	Invest	2 628 537,00	1 385 469,62			
Aménagement site du Haillan	Invest	26 845,87	26 845,87			
BAF espaces publics	Invest	568 500,00	0,00	BAF espaces publics	Invest	1 118 000,00
Contrôle d'accès	Fonct	752 520,81	748 481,65	Contrôle d'accès	Fonct	0,00
	Invest	901 646,56	696 556,20			
Evolution du SI espaces de circulation	Invest	11 300,00	9 278,15			
Installations de bornes taxis	Invest	42 582,17	20 314,80			
Jalonnement	Invest	117 619,62	80 305,66			
Maintenance des réseaux fibre optique (interventions réparations)	Fonct	10 616,20	10 616,20			
Mobilier anti-stationnement	Invest	668 754,55	621 188,16	Mobilier anti-stationnement	Fonct	0,00
Mobilier divers	Invest	18 051,90	17 843,10			11 068,75
Moyens généraux - aménagement espaces de circulation	Fonct	8 200,03	8 200,03			
	Invest	65 100,00	62 450,95			

PROGRAMME - Aménagement des espaces de circulation

OPERATIONS (hors Frais de personnel) :		Prévu	Réalisé			Prévu	Réalisé
Opérations d'infrastructures de voirie	Fonct	65 745,64	63 893,31				
	Invest	251 000,80	212 862,70				
Parking de foisonnement	Invest	38 129,23	38 129,23				
Rénovation de l'esplanade Mériadeck	Invest	505 613,98	402 436,72	Rénovation de l'esplanade Mériadeck	Invest	57 166,57	0,00
Traitement des abords de la nouvelle cité municipale	Invest	25 000,00	0,00				
Vidéo-interphonie	Invest	26 845,21	6 042,11				

SECTEUR - ECLAIRAGE

DEPENSES DU SECTEUR			RECETTES DU SECTEUR		
	Prévu	Réalisé		Prévu	Réalisé
Total	11 433 368,15	8 565 851,65	Total		59 728,18
Frais de personnel	610 578,50	609 828,14	Recettes de fonctionnement		10 934,15
Dépenses de fonctionnement	4 753 701,04	4 753 695,17	Recettes d'investissement		48 794,03
Dépenses d'investissement	6 069 088,61	3 202 328,34			

PROGRAMMES :

Eclairage	11 433 368,15	8 565 851,65	Eclairage	59 728,18
------------------	---------------	--------------	------------------	-----------

PROGRAMME - Eclairage

DEPENSES DU PROGRAMME	Prévu	Réalisé	RECETTES DU PROGRAMME	Prévu	Réalisé
Total	11 433 368,15	8 565 851,65	Total		59 728,18
Frais de personnel	610 578,50	609 828,14	Recettes de fonctionnement		10 934,15
Dépenses de fonctionnement	4 753 701,04	4 753 695,17	Recettes d'investissement		48 794,03
Dépenses d'investissement	6 069 088,61	3 202 328,34			

<i>OPERATIONS (hors Frais de personnel) :</i>		<i>Prévu</i>	<i>Réalisé</i>		<i>Prévu</i>	<i>Réalisé</i>
Energie	Fonct	2 368 687,00	2 368 687,00			
Enfouissement des réseaux	Invest	1 332 874,63	296 921,01	Enfouissement des réseaux	Invest	0,00
	Fonct	11 897,00	11 896,09			48 794,03
Evolution du SI éclairage	Invest	3 433,44	1 741,56			
Illuminations de Noël	Invest	634 774,72	411 694,76			
Réseaux et matériels Eclairage public	Fonct	2 373 117,04	2 373 112,08	Réseaux et matériels Eclairage public	Fonct	0,00
	Invest	4 098 005,82	2 491 971,01			10 934,15

SECTEUR - PAYSAGES ET PATRIMOINE URBAINS

DEPENSES DU SECTEUR	Prévu	Réalisé	RECETTES DU SECTEUR	Prévu	Réalisé
Total	23 210 690,57	17 821 691,05	Total	7 808 707,44	5 282 265,33
Frais de personnel	3 109 864,53	3 101 246,31	Recettes de fonctionnement	733 184,00	774 386,17
Dépenses de fonctionnement	565 720,01	521 475,55	Recettes d'investissement	7 075 523,44	4 507 879,16
Dépenses d'investissement	19 535 106,03	14 198 969,19			

PROGRAMMES :

<i>Patrimoine naturel</i>	1 732 183,98	1 590 521,33	<i>Patrimoine naturel</i>	12 100,00	15 616,50
<i>Paysages urbains</i>	19 985 539,57	14 909 720,19	<i>Paysages urbains</i>	7 024 007,44	4 456 396,07
<i>Lycée horticole</i>	1 492 967,02	1 321 449,53	<i>Lycée horticole</i>	772 600,00	810 252,76

PROGRAMME - Patrimoine naturel

DEPENSES DU PROGRAMME	Prévu	Réalisé	RECETTES DU PROGRAMME	Prévu	Réalisé
Total	1 732 183,98	1 590 521,33	Total	12 100,00	15 616,50
Frais de personnel	1 300 852,21	1 296 357,23	Recettes de fonctionnement	12 100,00	15 616,50
Dépenses de fonctionnement	164 214,46	154 949,16			
Dépenses d'investissement	267 117,31	139 214,94			

<i>OPERATIONS (hors Frais de personnel) :</i>		<i>Prévu</i>	<i>Réalisé</i>			<i>Prévu</i>	<i>Réalisé</i>
Jardin botanique	Fonct	161 022,46	151 758,16	Jardin botanique	Fonct	12 100,00	15 616,50
	Invest	267 117,31	139 214,94				
Participations	Fonct	3 192,00	3 191,00				

PROGRAMME - Paysages urbains

DEPENSES DU PROGRAMME	Prévu	Réalisé	RECETTES DU PROGRAMME	Prévu	Réalisé
Total	19 985 539,57	14 909 720,19	Total	7 024 007,44	4 456 396,07
Frais de personnel	967 164,46	966 558,55	Recettes d'investissement	7 024 007,44	4 456 396,07
Dépenses de fonctionnement	33 901,28	20 094,24			
Dépenses d'investissement	18 984 473,83	13 923 067,40			

<i>OPERATIONS (hors Frais de personnel) :</i>		<i>Prévu</i>	<i>Réalisé</i>		<i>Prévu</i>	<i>Réalisé</i>
Aménagement de la place Ferdinand Buisson	Invest	2 750,40	2 750,40			
Aménagement de l'espace Saint Michel	Invest	11 464 872,88	9 903 680,19	Aménagement de l'espace Saint Michel	Invest	3 960 000,00
	Fonct	18 901,14	15 472,72			
Aménagement du Parc Céré - création d'une aire de jeux et abords	Invest	598 004,35	480 347,91			
Aménagement du parc Montesquieu - subvention d'équipement à la ville de Mérignac	Invest	345 000,00	0,00			
Aménagement du Parc Pinçon	Invest	243 644,32	32 025,83			
Aménagement liés à l'accompagnement du tramway	Invest	158 390,00	0,00			
	Fonct	15 000,14	4 621,52			
Aménagements d'espaces de proximité	Invest	537 206,61	231 755,68			
PAE Armagnac jardin traversant	Invest	478 728,06	31 252,47	PAE Armagnac jardin traversant	Invest	98 537,04
				PAE BAF réalisation des espaces publics paysagers	Invest	550 000,00
Parc André Meunier réaménagement	Invest	1 536 612,46	475 372,37	Parc André Meunier réaménagement	Invest	98 400,00
Parc aux Angéliques - séquence Brazza	Invest	271 764,43	31 671,75			
Parc aux Angéliques - séquence Deschamps	Invest	1 573 182,29	1 052 678,73	Parc aux Angéliques - séquence Deschamps	Invest	812 759,00
						153 060,25

PROGRAMME - Paysages urbains

OPERATIONS (hors Frais de personnel) :		Prévu	Réalisé			Prévu	Réalisé
Parc aux angéliques - séquence Queyries	Invest	1 650 855,99	1 558 070,03	Parc aux angéliques - séquence Queyries	Invest	1 504 311,40	269 798,78
Réhabilitation des fascines des quais	Invest	123 462,04	123 462,04				

PROGRAMME - Lycée horticole

DEPENSES DU PROGRAMME	Prévu	Réalisé	RECETTES DU PROGRAMME	Prévu	Réalisé
Total	1 492 967,02	1 321 449,53	Total	772 600,00	810 252,76
Frais de personnel	841 847,86	838 330,53	Recettes de fonctionnement	721 084,00	758 769,67
Dépenses de fonctionnement	367 604,27	346 432,15	Recettes d'investissement	51 516,00	51 483,09
Dépenses d'investissement	283 514,89	136 686,85			

<i>OPERATIONS (hors Frais de personnel) :</i>		<i>Prévu</i>	<i>Réalisé</i>
Acquisition de matériel pour le lycée horticole	Invest	84 016,30	45 257,93
Evolution du SI lycée horticole	Fonct	7 173,00	6 575,71
	Invest	7 017,32	2 372,21
Moyens généraux - Lycée horticole	Fonct	360 431,27	339 856,44
Sécurité et grosses réparations au lycée horticole	Invest	192 481,27	89 056,71

		<i>Prévu</i>	<i>Réalisé</i>
Acquisition de matériel pour le lycée horticole	Invest	48 600,00	48 600,00
Moyens généraux - Lycée horticole	Fonct	721 084,00	758 769,67
	Invest	2 916,00	2 883,09

POLITIQUE - QUALITE DES ESPACES PUBLICS DE PROXIMITE

DEPENSES DE LA POLITIQUE	Prévu	Réalisé	RECETTES DE LA POLITIQUE	Prévu	Réalisé
TOTAL	37 307 405,44	35 257 028,64	TOTAL	12 324 124,05	11 853 015,06
Frais de personnel	26 458 480,42	26 395 827,81	Recettes de fonctionnement	12 243 000,00	11 839 625,01
Dépenses de fonctionnement	5 647 270,75	5 448 543,27	Recettes d'investissement	81 124,05	13 390,05
Dépenses d'investissement	5 201 654,27	3 412 657,56			

SECTEURS :

<i>PROPRETÉ URBAINE</i>	13 230 676,12	12 414 626,41	<i>PROPRETÉ URBAINE</i>	30 000,00	
<i>GESTION DE LA VOIE PUBLIQUE</i>	11 526 171,40	11 164 802,42	<i>GESTION DE LA VOIE PUBLIQUE</i>	12 083 206,00	11 680 163,45
<i>GESTION MAINTIEN PATRIM. VERT</i>	12 550 557,92	11 677 599,81	<i>GESTION MAINTIEN PATRIM. VERT</i>	210 918,05	172 851,61

SECTEUR - PROPRETÉ URBAINE

DEPENSES DU SECTEUR	Prévu	Réalisé	RECETTES DU SECTEUR	Prévu	Réalisé
Total	13 230 676,12	12 414 626,41	Total	30 000,00	
Frais de personnel	8 913 099,59	8 878 307,16	Recettes de fonctionnement	30 000,00	
Dépenses de fonctionnement	2 959 785,72	2 836 938,34			
Dépenses d'investissement	1 357 790,81	699 380,91			

PROGRAMMES :

<i>Nettoyage des rues</i>	8 667 996,08	8 096 408,11	<i>Enlèvement des déchets</i>	10 000,00	0,00
<i>Enlèvement des déchets</i>	2 951 729,92	2 941 248,46	<i>Sanitaires</i>	20 000,00	0,00
<i>Sanitaires</i>	1 610 950,12	1 376 969,84			

PROGRAMME - Nettoyage des rues

DEPENSES DU PROGRAMME	Prévu	Réalisé	RECETTES DU PROGRAMME	Prévu	Réalisé
Total	8 667 996,08	8 096 408,11	Total		
Frais de personnel	6 742 674,61	6 726 672,53			
Dépenses de fonctionnement	720 175,74	675 565,07			
Dépenses d'investissement	1 205 145,73	694 170,51			

<i>OPERATIONS (hors Frais de personnel) :</i>		<i>Prévu</i>	<i>Réalisé</i>	<i>Prévu</i>	<i>Réalisé</i>
Evolution du SI propreté	Fonct	27 700,00	27 700,00		
	Invest	78 855,58	36 937,50		
Graffitis	Fonct	230 000,00	215 938,57		
Matériel et engins de propreté	Invest	957 521,04	488 463,90		
Moyens généraux - Propreté urbaine	Fonct	462 475,74	431 926,50		
Sécurité et grosses réparations dans les centres de propreté	Invest	168 769,11	168 769,11		

PROGRAMME - Enlèvement des déchets

DEPENSES DU PROGRAMME	Prévu	Réalisé	RECETTES DU PROGRAMME	Prévu	Réalisé
Total	2 951 729,92	2 941 248,46	Total	10 000,00	
Frais de personnel	1 545 729,92	1 536 408,21	Recettes de fonctionnement	10 000,00	
Dépenses de fonctionnement	1 406 000,00	1 404 840,25			

<i>OPERATIONS (hors Frais de personnel) :</i>		<i>Prévu</i>	<i>Réalisé</i>			<i>Prévu</i>	<i>Réalisé</i>
Autres déchets	Fonct	1 406 000,00	1 404 840,25	Autres déchets	Fonct	10 000,00	0,00

PROGRAMME - Sanitaires

DEPENSES DU PROGRAMME	Prévu	Réalisé	RECETTES DU PROGRAMME	Prévu	Réalisé
Total	1 610 950,12	1 376 969,84	Total	20 000,00	
Frais de personnel	624 695,06	615 226,42	Recettes de fonctionnement	20 000,00	
Dépenses de fonctionnement	833 609,98	756 533,02			
Dépenses d'investissement	152 645,08	5 210,40			

<i>OPERATIONS (hors Frais de personnel) :</i>		<i>Prévu</i>	<i>Réalisé</i>			<i>Prévu</i>	<i>Réalisé</i>
FDAEC 2012 Propreté	Invest	9 778,69	0,00				
Moyens généraux - Sanitaires	Fonct	833 609,98	756 533,02	Moyens généraux - Sanitaires	Fonct	20 000,00	0,00
Sécurité et grosses réparations aux chalets de nécessité	Invest	142 866,39	5 210,40				

SECTEUR - GESTION DE LA VOIE PUBLIQUE

DEPENSES DU SECTEUR	Prévu	Réalisé	RECETTES DU SECTEUR	Prévu	Réalisé
Total	11 526 171,40	11 164 802,42	Total	12 083 206,00	11 680 163,45
Frais de personnel	9 152 839,24	9 128 381,29	Recettes de fonctionnement	12 036 000,00	11 680 163,45
Dépenses de fonctionnement	1 208 702,35	1 176 227,76	Recettes d'investissement	47 206,00	
Dépenses d'investissement	1 164 629,81	860 193,37			

PROGRAMMES :

<i>Stationnement et circulation</i>	4 485 353,53	4 429 881,67	<i>Stationnement et circulation</i>	5 600 000,00	5 293 564,94
<i>Occupation du domaine</i>	2 952 507,07	2 739 172,73	<i>Occupation du domaine</i>	2 682 206,00	2 669 646,85
<i>Territoire et proximité</i>	4 088 310,80	3 995 748,02	<i>Occupation du domaine (opérations assujetties)</i>	1 401 000,00	1 212 310,19
			<i>Territoire et proximité</i>	2 400 000,00	2 504 641,47

PROGRAMME - Stationnement et circulation

DEPENSES DU PROGRAMME	Prévu	Réalisé	RECETTES DU PROGRAMME	Prévu	Réalisé
Total	4 485 353,53	4 429 881,67	Total	5 600 000,00	5 293 564,94
Frais de personnel	3 138 979,11	3 120 465,01	Recettes de fonctionnement	5 600 000,00	5 293 564,94
Dépenses de fonctionnement	518 465,00	504 754,24			
Dépenses d'investissement	827 909,42	804 662,42			

<i>OPERATIONS (hors Frais de personnel) :</i>		<i>Prévu</i>	<i>Réalisé</i>			<i>Prévu</i>	<i>Réalisé</i>
Horodateurs	Invest	827 909,42	804 662,42	Horodateurs	Fonct	5 600 000,00	5 293 564,94
Moyens généraux - Stationnement	Fonct	518 465,00	504 754,24				

PROGRAMME - Occupation du domaine

DEPENSES DU PROGRAMME	Prévu	Réalisé	RECETTES DU PROGRAMME	Prévu	Réalisé
Total	2 952 507,07	2 739 172,73	Total	2 682 206,00	2 669 646,85
Frais de personnel	2 118 774,66	2 115 036,92	Recettes de fonctionnement	2 635 000,00	2 669 646,85
Dépenses de fonctionnement	583 292,21	578 758,98	Recettes d'investissement	47 206,00	
Dépenses d'investissement	250 440,20	45 376,83			

<i>OPERATIONS (hors Frais de personnel) :</i>		<i>Prévu</i>	<i>Réalisé</i>	<i>Prévu</i>	<i>Réalisé</i>
Acquisition moyeu central marché des Grands Hommes	Fonct	-10 994,00	-10 994,30		
Evolution du SI Occupation du domaine	Fonct	4 045,30	4 045,30		
	Invest	66 155,59	8 971,68		
Halles et marchés	Fonct	304 536,22	300 004,37	Fonct	105 000,00
	Invest	143 984,61	20 524,12	Invest	47 206,00
Manifestations	Fonct	139 848,36	139 847,30		
Moyens généraux - Occupation du domaine	Fonct	9 691,11	9 691,10	Moyens généraux - Occupation du domaine	Fonct
Plaçage	Fonct	136 165,22	136 165,21	Fonct	30 000,00
	Invest	40 300,00	15 881,03	Plaçage	Fonct
				Fonct	2 500 000,00
					41 300,00
					2 522 830,75

PROGRAMME - Occupation du domaine (opérations assujetties)

DEPENSES DU PROGRAMME	Prévu	Réalisé	RECETTES DU PROGRAMME	Prévu	Réalisé
Total			Total	1 401 000,00	1 212 310,19
Frais de personnel			Recettes de fonctionnement	1 401 000,00	1 212 310,19

<i>OPERATIONS (hors Frais de personnel) :</i>	<i>Prévu</i>	<i>Réalisé</i>		<i>Prévu</i>	<i>Réalisé</i>
			Halles et marchés assujettis	1 401 000,00	1 212 310,19
			Fonct		

PROGRAMME - Territoire et proximité

DEPENSES DU PROGRAMME	Prévu	Réalisé	RECETTES DU PROGRAMME	Prévu	Réalisé
Total	4 088 310,80	3 995 748,02	Total	2 400 000,00	2 504 641,47
Frais de personnel	3 895 085,47	3 892 879,36	Recettes de fonctionnement	2 400 000,00	2 504 641,47
Dépenses de fonctionnement	106 945,14	92 714,54			
Dépenses d'investissement	86 280,19	10 154,12			

<i>OPERATIONS (hors Frais de personnel) :</i>		<i>Prévu</i>	<i>Réalisé</i>	<i>Prévu</i>	<i>Réalisé</i>
Evolution du SI Territoire et proximité	Fonct	49 307,80	48 820,84		
	Invest	66 694,58	0,00		
Moyens généraux - DGVUP	Fonct	16 824,90	12 077,56		
Service territoire et proximité	Fonct	40 812,44	31 816,14	Service territoire et proximité	Fonct
	Invest	19 585,61	10 154,12		

SECTEUR - GESTION MAINTIEN PATRIM. VERT

DEPENSES DU SECTEUR	Prévu	Réalisé	RECETTES DU SECTEUR	Prévu	Réalisé
Total	12 550 557,92	11 677 599,81	Total	210 918,05	172 851,61
Frais de personnel	8 392 541,59	8 389 139,36	Recettes de fonctionnement	177 000,00	159 461,56
Dépenses de fonctionnement	1 478 782,68	1 435 377,17	Recettes d'investissement	33 918,05	13 390,05
Dépenses d'investissement	2 679 233,65	1 853 083,28			

PROGRAMMES :

<i>Préservation et gestion du patrimoine vert</i>	11 133 951,00	10 476 184,41	<i>Préservation et gestion du patrimoine vert</i>	25 000,00	9 949,98
<i>Proximité et animation</i>	1 416 606,92	1 201 415,40	<i>Proximité et animation</i>	18 918,05	13 390,05
			<i>Gestion patrimoine vert assujettie (TVA)</i>	167 000,00	149 511,58

PROGRAMME - Préservation et gestion du patrimoine vert

DEPENSES DU PROGRAMME	Prévu	Réalisé	RECETTES DU PROGRAMME	Prévu	Réalisé
Total	11 133 951,00	10 476 184,41	Total	25 000,00	9 949,98
Frais de personnel	7 877 381,72	7 875 150,52	Recettes de fonctionnement	10 000,00	9 949,98
Dépenses de fonctionnement	1 339 333,89	1 302 961,07	Recettes d'investissement	15 000,00	
Dépenses d'investissement	1 917 235,39	1 298 072,82			

<i>OPERATIONS (hors Frais de personnel) :</i>		<i>Prévu</i>	<i>Réalisé</i>		<i>Prévu</i>	<i>Réalisé</i>
Evolution du SI gestion patrimoine vert	Fonct	28 836,71	28 832,86			
	Invest	103 877,80	23 043,14			
Insertion socio-économique	Fonct	353 082,24	351 723,64			
	Invest					
Moyens généraux - Gestion patrimoine vert	Fonct	461 743,39	443 922,54	Moyens généraux - Gestion patrimoine vert	Fonct	10 000,00
	Invest	343 928,15	318 665,03		Invest	15 000,00
Patrimoine arboré	Fonct	40 399,44	39 964,87			
	Invest	603 872,52	447 802,76			
Performance environnementale	Fonct	30 807,76	30 125,56	Performance environnementale	Invest	0,00
	Invest	215 872,71	126 390,96			
Productions végétales	Fonct	338 790,00	331 967,73			
PRU Benauges locaux jardiniers	Invest	50 000,00	0,00			
Qualité écologique du patrimoine et nature en ville	Fonct	43 495,30	41 765,39			
	Invest	7 438,01	7 438,01			
Sécurité et grosses réparations sur les locaux des jardiniers	Fonct	42 179,05	34 658,48			
	Invest	592 246,20	374 732,92			

PROGRAMME - Proximité et animation

DEPENSES DU PROGRAMME	Prévu	Réalisé	RECETTES DU PROGRAMME	Prévu	Réalisé
Total	1 416 606,92	1 201 415,40	Total	18 918,05	13 390,05
Frais de personnel	515 159,87	513 988,84	Recettes d'investissement	18 918,05	13 390,05
Dépenses de fonctionnement	139 448,79	132 416,10			
Dépenses d'investissement	761 998,26	555 010,46			

<i>OPERATIONS (hors Frais de personnel) :</i>		<i>Prévu</i>	<i>Réalisé</i>	<i>Prévu</i>	<i>Réalisé</i>
FIQ 2012 parcs jardins	Invest	500,00	0,00		
Réalisation de petite proximité	Fonct	135 125,90	129 448,22	Réalisation de petite proximité	Invest
	Invest	760 678,59	554 190,79		
Sensibilisation, information et éducation	Fonct	4 322,89	2 967,88		
	Invest	819,67	819,67		

PROGRAMME - Gestion patrimoine vert assujettie (TVA)

DEPENSES DU PROGRAMME	Prévu	Réalisé	RECETTES DU PROGRAMME	Prévu	Réalisé
Total			Total	167 000,00	149 511,58
Frais de personnel			Recettes de fonctionnement	167 000,00	149 511,58

<i>OPERATIONS (hors Frais de personnel) :</i>	<i>Prévu</i>	<i>Réalisé</i>		<i>Prévu</i>	<i>Réalisé</i>
			Redevances et entretien patrimoine vert assujettie (TVA)	167 000,00	149 511,58
			Fonct		

POLITIQUE - PREVENTION DES RISQUES ET TRANQUILLITE

DEPENSES DE LA POLITIQUE			RECETTES DE LA POLITIQUE		
	Prévu	Réalisé		Prévu	Réalisé
TOTAL	9 382 771,24	8 877 229,17	TOTAL	2 704 537,51	2 290 704,78
Frais de personnel	7 912 710,32	7 892 290,58	Recettes de fonctionnement	2 267 670,00	2 233 823,26
Dépenses de fonctionnement	716 073,46	634 987,32	Recettes d'investissement	436 867,51	56 881,52
Dépenses d'investissement	753 987,46	349 951,27			

SECTEURS :

TRANQUILLITÉ PUBLIQUE	4 589 744,53	4 471 460,46	TRANQUILLITÉ PUBLIQUE	59 732,00	54 582,00
PRÉVENTION DES RISQUES	4 793 026,71	4 405 768,71	PRÉVENTION DES RISQUES	2 644 805,51	2 236 122,78

SECTEUR - TRANQUILLITÉ PUBLIQUE

DEPENSES DU SECTEUR			RECETTES DU SECTEUR		
	Prévu	Réalisé		Prévu	Réalisé
Total	4 589 744,53	4 471 460,46	Total	59 732,00	54 582,00
Frais de personnel	3 958 367,42	3 950 606,34	Recettes de fonctionnement	10 000,00	6 628,00
Dépenses de fonctionnement	329 264,70	267 234,94	Recettes d'investissement	49 732,00	47 954,00
Dépenses d'investissement	302 112,41	253 619,18			

PROGRAMMES :

<i>Police municipale</i>	4 589 744,53	4 471 460,46	<i>Police municipale</i>	59 732,00	54 582,00
--------------------------	--------------	--------------	--------------------------	-----------	-----------

PROGRAMME - Police municipale

DEPENSES DU PROGRAMME	Prévu	Réalisé	RECETTES DU PROGRAMME	Prévu	Réalisé
Total	4 589 744,53	4 471 460,46	Total	59 732,00	54 582,00
Frais de personnel	3 958 367,42	3 950 606,34	Recettes de fonctionnement	10 000,00	6 628,00
Dépenses de fonctionnement	329 264,70	267 234,94	Recettes d'investissement	49 732,00	47 954,00
Dépenses d'investissement	302 112,41	253 619,18			

<i>OPERATIONS (hors Frais de personnel) :</i>		<i>Prévu</i>	<i>Réalisé</i>		<i>Prévu</i>	<i>Réalisé</i>
Evolution du SI Police municipale	Fonct	170 429,06	118 186,63	Moyens généraux - Police municipale	Fonct	10 000,00
	Invest	47 797,40	20 187,86		Invest	20 000,00
Moyens généraux - Police municipale	Fonct	60 668,64	56 027,36	Vidéoprotection et transmission	Invest	29 732,00
	Invest	76 871,00	74 079,15			47 954,00
Vidéoprotection et transmission	Fonct	98 167,00	93 020,95			
	Invest	177 444,01	159 352,17			

SECTEUR - PRÉVENTION DES RISQUES

DEPENSES DU SECTEUR	Prévu	Réalisé	RECETTES DU SECTEUR	Prévu	Réalisé
Total	4 793 026,71	4 405 768,71	Total	2 644 805,51	2 236 122,78
Frais de personnel	3 954 342,90	3 941 684,24	Recettes de fonctionnement	2 257 670,00	2 227 195,26
Dépenses de fonctionnement	386 808,76	367 752,38	Recettes d'investissement	387 135,51	8 927,52
Dépenses d'investissement	451 875,05	96 332,09			

PROGRAMMES :

<i>Prévention, sécurité incendie et accessibilité dans les ERP</i>	747 089,92	731 583,08	<i>Prévention Santé Environnement Sécurité</i>	2 540 805,51	2 152 664,27
<i>Prévention Santé Environnement Sécurité</i>	4 045 936,79	3 674 185,63	<i>SCHS - Activités assujetties</i>	104 000,00	83 458,51

PROGRAMME - Prévention, sécurité incendie et accessibilité dans les ERP

DEPENSES DU PROGRAMME	Prévu	Réalisé	RECETTES DU PROGRAMME	Prévu	Réalisé
Total	747 089,92	731 583,08	Total		
Frais de personnel	702 981,53	697 684,15			
Dépenses de fonctionnement	36 408,39	32 185,39			
Dépenses d'investissement	7 700,00	1 713,54			

<i>OPERATIONS (hors Frais de personnel) :</i>		<i>Prévu</i>	<i>Réalisé</i>	<i>Prévu</i>	<i>Réalisé</i>
Moyens généraux - Prévention sécurité incendie	Fonct	4 012,39	3 022,32		
Moyens généraux - sécurité civile	Fonct	32 396,00	29 163,07		
	Invest	7 700,00	1 713,54		

PROGRAMME - Prévention Santé Environnement Sécurité

DEPENSES DU PROGRAMME	Prévu	Réalisé	RECETTES DU PROGRAMME	Prévu	Réalisé
Total	4 045 936,79	3 674 185,63	Total	2 540 805,51	2 152 664,27
Frais de personnel	3 251 361,37	3 244 000,09	Recettes de fonctionnement	2 153 670,00	2 143 736,75
Dépenses de fonctionnement	350 400,37	335 566,99	Recettes d'investissement	387 135,51	8 927,52
Dépenses d'investissement	444 175,05	94 618,55			

<i>OPERATIONS (hors Frais de personnel) :</i>		<i>Prévu</i>	<i>Réalisé</i>		<i>Prévu</i>	<i>Réalisé</i>
Evolution du SI Prévention des risques majeurs	Fonct	38 334,99	37 984,80			
	Invest	23 500,00	16 577,90			
Gestion des périls	Fonct	365,00	0,00	Gestion des périls	Invest	157 135,51
	Invest	156 913,05	47 068,02			1 175,23
Moyens généraux - Services d'hygiène et de santé	Fonct	311 700,38	297 582,19	Moyens généraux - Services d'hygiène et de santé	Fonct	2 153 670,00
	Invest	263 762,00	30 972,63		Invest	230 000,00

PROGRAMME - SCHS - Activités assujetties

DEPENSES DU PROGRAMME	Prévu	Réalisé	RECETTES DU PROGRAMME	Prévu	Réalisé
Total			Total	104 000,00	83 458,51
Frais de personnel			Recettes de fonctionnement	104 000,00	83 458,51

<i>OPERATIONS (hors Frais de personnel) :</i>	<i>Prévu</i>	<i>Réalisé</i>	<i>Prévu</i>	<i>Réalisé</i>
Lutte contre les nuisances (assujettie)			Fonct 104 000,00	83 458,51

POLITIQUE - DEVELOPPEMENT SPORTIF

DEPENSES DE LA POLITIQUE	Prévu	Réalisé	RECETTES DE LA POLITIQUE	Prévu	Réalisé
TOTAL	29 512 109,54	23 399 147,98	TOTAL	44 673 601,60	29 752 668,97
Frais de personnel	9 094 118,44	9 081 472,92	Recettes de fonctionnement	2 173 048,00	1 724 680,00
Dépenses de fonctionnement	3 931 437,12	3 616 560,10	Recettes d'investissement	42 500 553,60	28 027 988,97
Dépenses d'investissement	12 045 826,06	6 314 417,04			
Subventions	4 440 727,92	4 386 697,92			

SECTEURS :

EQUIPEMENTS SPORTIFS STRUCT.			EQUIPEMENTS SPORTIFS STRUCT.		
<i>Equipements structurants délégués</i>	1 993 644,41	1 607 113,09	<i>Equipements structurants délégués</i>	41 645 168,00	27 771 045,71
<i>Equipements structurants en régie</i>	6 482 641,51	4 019 079,83	<i>Equipements structurants en régie</i>	1 622 000,00	1 038 884,77
SPORTS DE HAUT NIVEAU ET PERF.	2 791 534,57	2 745 062,62	SPORTS ÉDUCATIF ET LOISIRS		
			<i>Partenariats et animation</i>	160 000,00	162 587,00
SPORTS ÉDUCATIF ET LOISIRS			<i>Construction et gestion des équipements</i>	1 246 433,60	780 151,49
<i>Partenariats et animation</i>	2 460 734,17	2 437 112,15			
<i>Construction et gestion des équipements</i>	15 783 554,88	12 590 780,29			

SECTEUR - EQUIPEMENTS SPORTIFS STRUCT.

SOUS-SECTEUR - EQUIPEMENTS STRUCTURANTS DÉLÉGUÉS

DEPENSES DU SECTEUR	Prévu	Réalisé	RECETTES DU SECTEUR	Prévu	Réalisé
Total	1 993 644,41	1 607 113,09	Total	41 645 168,00	27 771 045,71
Frais de personnel	136 894,23	135 810,70	Recettes de fonctionnement	406 048,00	366 062,71
Dépenses de fonctionnement	1 453 335,08	1 239 779,87	Recettes d'investissement	41 239 120,00	27 404 983,00
Dépenses d'investissement	403 415,10	231 522,52			

PROGRAMMES :

<i>DSP Golf Bordeaux Lac</i>	101 065,11	18 713,64	<i>Nouveau stade (TVA)</i>	41 000 000,00	27 100 000,00
<i>Nouveau stade (TVA)</i>	532 644,12	297 238,39	<i>Patinoire</i>	239 120,00	303 944,20
<i>Patinoire</i>	262 091,05	205 694,06	<i>Stadium</i>		1 038,80
<i>Stadium</i>	16 431,05	12 641,54	<i>Affermage Equip. Sport Loisirs</i>	326 048,00	306 291,59
<i>Affermage Equip. Sport Loisirs</i>	1 070 800,00	1 062 212,38	<i>Gestion des sports (TVA)</i>	80 000,00	59 771,12

PROGRAMME - DSP Golf Bordeaux Lac

DEPENSES DU PROGRAMME	Prévu	Réalisé	RECETTES DU PROGRAMME	Prévu	Réalisé
Total	101 065,11	18 713,64	Total		
Frais de personnel	19 482,02	18 713,64			
Dépenses d'investissement	81 583,09				

<i>OPERATIONS (hors Frais de personnel) :</i>		<i>Prévu</i>	<i>Réalisé</i>	<i>Prévu</i>	<i>Réalisé</i>
Relation contractuelle	Invest	80 000,00	0,00		
Sécurité et grosses réparations au Golf	Invest	1 583,09	0,00		

PROGRAMME - Nouveau stade (TVA)

DÉPENSES DU PROGRAMME	Prévu	Réalisé	RECETTES DU PROGRAMME	Prévu	Réalisé
Total	532 644,12	297 238,39	Total	41 000 000,00	27 100 000,00
Frais de personnel	96 186,05	95 870,90	Recettes d'investissement	41 000 000,00	27 100 000,00
Dépenses de fonctionnement	382 535,08	177 567,49			
Dépenses d'investissement	53 922,99	23 800,00			

<i>OPERATIONS (hors Frais de personnel) :</i>		<i>Prévu</i>	<i>Réalisé</i>			<i>Prévu</i>	<i>Réalisé</i>
Aménagement du nouveau stade	Fonct	242 406,08	42 406,08	Aménagement du nouveau stade	Invest	41 000 000,00	27 100 000,00
	Invest	53 922,99	23 800,00				
Redevance terrain Nouveau stade	Fonct	140 129,00	135 161,41				

PROGRAMME - Patinoire

DEPENSES DU PROGRAMME	Prévu	Réalisé	RECETTES DU PROGRAMME	Prévu	Réalisé
Total	262 091,05	205 694,06	Total	239 120,00	303 944,20
Frais de personnel	5 306,54	5 306,54	Recettes d'investissement	239 120,00	303 944,20
Dépenses d'investissement	256 784,51	200 387,52			

<i>OPERATIONS (hors Frais de personnel) :</i>		<i>Prévu</i>	<i>Réalisé</i>			<i>Prévu</i>	<i>Réalisé</i>
Grosses réparations et travaux de sécurité Patinoire	Invest	106 546,13	83 841,19	Grosses réparations et travaux de sécurité Patinoire	Invest	0,00	24 942,59
Rénovation des installations de froid de la patinoire	Invest	150 238,38	116 546,33	Rénovation des installations de froid de la patinoire	Invest	239 120,00	279 001,61

PROGRAMME - Stadium

DEPENSES DU PROGRAMME	Prévu	Réalisé	RECETTES DU PROGRAMME	Prévu	Réalisé
Total	16 431,05	12 641,54	Total		1 038,80
Frais de personnel	5 306,54	5 306,54			
Dépenses d'investissement	11 124,51	7 335,00	Recettes d'investissement		1 038,80

<i>OPERATIONS (hors Frais de personnel) :</i>		<i>Prévu</i>	<i>Réalisé</i>			<i>Prévu</i>	<i>Réalisé</i>
Grosses réparations et travaux de sécurité Stadium	Invest	11 124,51	7 335,00	Grosses réparations et travaux de sécurité Stadium	Invest	0,00	1 038,80

PROGRAMME - Affermage Equip. Sport Loisirs

DEPENSES DU PROGRAMME	Prévu	Réalisé	RECETTES DU PROGRAMME	Prévu	Réalisé
Total	<u>1 070 800,00</u>	<u>1 062 212,38</u>	Total	<u>326 048,00</u>	<u>306 291,59</u>
Frais de personnel			Recettes de fonctionnement		
Dépenses de fonctionnement	1 070 800,00	1 062 212,38		326 048,00	306 291,59

<i>OPERATIONS (hors Frais de personnel) :</i>		<i>Prévu</i>	<i>Réalisé</i>	<i>OPERATIONS (hors Frais de personnel) :</i>		<i>Prévu</i>	<i>Réalisé</i>
Sports et Loisirs	Fonct	1 070 800,00	1 062 212,38	Sports et Loisirs	Fonct	326 048,00	306 291,59

PROGRAMME - Gestion des sports (TVA)

DEPENSES DU PROGRAMME	Prévu	Réalisé	RECETTES DU PROGRAMME	Prévu	Réalisé
Total			Total	80 000,00	59 771,12
Frais de personnel			Recettes de fonctionnement	80 000,00	59 771,12

<i>OPERATIONS (hors Frais de personnel) :</i>	<i>Prévu</i>	<i>Réalisé</i>		<i>Prévu</i>	<i>Réalisé</i>
			Redevance - Sports (TVA)	80 000,00	59 771,12
			Fonct		

SECTEUR - EQUIPEMENTS SPORTIFS STRUCT.

SOUS-SECTEUR - EQUIPEMENTS STRUCTURANTS EN RÉGIE

DEPENSES DU SECTEUR	Prévu	Réalisé	RECETTES DU SECTEUR	Prévu	Réalisé
Total	6 482 641,51	4 019 079,83	Total	1 622 000,00	1 038 884,77
Frais de personnel	1 780 574,83	1 772 417,28	Recettes de fonctionnement	805 000,00	580 484,77
Dépenses de fonctionnement	314 306,51	291 247,76	Recettes d'investissement	817 000,00	458 400,00
Dépenses d'investissement	4 387 760,17	1 955 414,79			

PROGRAMMES :

<i>Stade Chaban-Delmas</i>	557 158,08	518 501,33	<i>Stade Chaban-Delmas</i>	260 000,00	104 962,24
<i>Piscine Judaïque</i>	1 526 637,41	1 493 957,98	<i>Piscine Judaïque</i>	540 000,00	474 976,73
<i>Palais des sports</i>	4 188 954,80	1 811 106,91	<i>Palais des sports</i>	817 000,00	458 400,00
<i>Salle Jean Dauguet</i>	209 891,22	195 513,61	<i>Salle Jean Dauguet</i>	5 000,00	545,80

PROGRAMME - Stade Chaban-Delmas

DEPENSES DU PROGRAMME	Prévu	Réalisé	RECETTES DU PROGRAMME	Prévu	Réalisé
Total	557 158,08	518 501,33	Total	260 000,00	104 962,24
Frais de personnel	283 090,92	282 768,49	Recettes de fonctionnement	260 000,00	104 962,24
Dépenses de fonctionnement	230 057,27	221 944,98			
Dépenses d'investissement	44 009,89	13 787,86			

<i>OPERATIONS (hors Frais de personnel) :</i>		<i>Prévu</i>	<i>Réalisé</i>			<i>Prévu</i>	<i>Réalisé</i>
Moyens généraux - Stade Chaban Delmas	Fonct	230 057,27	221 944,98	Moyens généraux - Stade Chaban Delmas	Fonct	260 000,00	104 962,24
Rénovation de la structure béton	Invest	1 618,79	1 136,09				
Rénovation des installations électriques	Invest	13 506,55	12 360,91				
Sécurité et grosses réparations - stade Chaban-Delmas	Invest	28 884,55	290,86				

PROGRAMME - Piscine Judäique

DEPENSES DU PROGRAMME	Prévu	Réalisé	RECETTES DU PROGRAMME	Prévu	Réalisé
Total	1 526 637,41	1 493 957,98	Total	540 000,00	474 976,73
Frais de personnel	1 307 511,70	1 302 806,41	Recettes de fonctionnement	540 000,00	474 976,73
Dépenses de fonctionnement	50 921,47	43 511,23			
Dépenses d'investissement	168 204,24	147 640,34			

<i>OPERATIONS (hors Frais de personnel) :</i>		<i>Prévu</i>	<i>Réalisé</i>			<i>Prévu</i>	<i>Réalisé</i>
Moyens généraux - piscine Judäique	Fonct	50 921,47	43 511,23	Moyens généraux - piscine Judäique	Fonct	540 000,00	474 976,73
Piscine Judäique travaux et équipement	Invest	168 204,24	147 640,34				

PROGRAMME - Palais des sports

DEPENSES DU PROGRAMME	Prévu	Réalisé	RECETTES DU PROGRAMME	Prévu	Réalisé
Total	4 188 954,80	1 811 106,91	Total	817 000,00	458 400,00
Frais de personnel	20 915,11	20 546,64	Recettes d'investissement	817 000,00	458 400,00
Dépenses d'investissement	4 168 039,69	1 790 560,27			

<i>OPERATIONS (hors Frais de personnel) :</i>		<i>Prévu</i>	<i>Réalisé</i>			<i>Prévu</i>	<i>Réalisé</i>
Palais des sports reconversion en salle de sport	Invest	4 168 039,69	1 790 560,27	Palais des sports reconversion en salle de sport	Invest	817 000,00	458 400,00

PROGRAMME - Salle Jean Dauguet

DEPENSES DU PROGRAMME	Prévu	Réalisé	RECETTES DU PROGRAMME	Prévu	Réalisé
Total	209 891,22	195 513,61	Total	5 000,00	545,80
Frais de personnel	169 057,10	166 295,74	Recettes de fonctionnement	5 000,00	545,80
Dépenses de fonctionnement	33 327,77	25 791,55			
Dépenses d'investissement	7 506,35	3 426,32			

<i>OPERATIONS (hors Frais de personnel) :</i>		<i>Prévu</i>	<i>Réalisé</i>			<i>Prévu</i>	<i>Réalisé</i>
Espaces réceptifs Jean Dauguet	Invest	7 506,35	3 426,32				
Moyens généraux - salle Jean Dauguet	Fonct	33 327,77	25 791,55	Moyens généraux - salle Jean Dauguet	Fonct	5 000,00	545,80

SECTEUR - SPORTS DE HAUT NIVEAU ET PERF.

DEPENSES DU SECTEUR	Prévu	Réalisé	RECETTES DU SECTEUR	Prévu	Réalisé
Total	2 791 534,57	2 745 062,62	Total		
Frais de personnel	40 105,17	39 236,64			
Dépenses de fonctionnement	312 929,40	307 325,98			
Subventions	2 438 500,00	2 398 500,00			

PROGRAMMES :

<i>Soutien aux structures haut niveau</i>	2 791 534,57	2 745 062,62
---	--------------	--------------

PROGRAMME - Soutien aux structures haut niveau

DEPENSES DU PROGRAMME	Prévu	Réalisé	RECETTES DU PROGRAMME	Prévu	Réalisé
Total	2 791 534,57	2 745 062,62	Total		
Frais de personnel	40 105,17	39 236,64			
Dépenses de fonctionnement	312 929,40	307 325,98			
Subventions	2 438 500,00	2 398 500,00			

<i>OPERATIONS (hors Frais de personnel) :</i>		<i>Prévu</i>	<i>Réalisé</i>	<i>Prévu</i>	<i>Réalisé</i>
Convention partenariat clubs haut niveau	Subv	982 750,00	982 750,00		
Convention sports pro	Fonct	276 395,00	276 395,00		
	Subv	1 287 750,00	1 287 750,00		
Evènementiel haut niveau	Fonct	36 534,40	30 930,98		
	Subv	168 000,00	128 000,00		

SECTEUR - SPORTS ÉDUCATIF ET LOISIRS

SOUS-SECTEUR - PARTENARIATS ET ANIMATION

DEPENSES DU SECTEUR	Prévu	Réalisé	RECETTES DU SECTEUR	Prévu	Réalisé
Total	2 460 734,17	2 437 112,15	Total	160 000,00	162 587,00
Frais de personnel	538 606,22	537 114,18	Recettes de fonctionnement	160 000,00	162 587,00
Dépenses de fonctionnement	367 594,45	359 499,17			
Dépenses d'investissement	9 385,58	9 380,88			
Subventions	1 545 147,92	1 531 117,92			

PROGRAMMES :

<i>Partenariats avec les clubs</i>	1 500 738,11	1 497 404,86	<i>Politique d'animation</i>	160 000,00	162 587,00
<i>Politique d'animation</i>	959 996,06	939 707,29			

PROGRAMME - Partenariats avec les clubs

DEPENSES DU PROGRAMME	Prévu	Réalisé	RECETTES DU PROGRAMME	Prévu	Réalisé
Total	1 500 738,11	1 497 404,86	Total		
Frais de personnel	64 320,19	63 986,94			
Subventions	1 436 417,92	1 433 417,92			

<i>OPERATIONS (hors Frais de personnel) :</i>		<i>Prévu</i>	<i>Réalisé</i>	<i>Prévu</i>	<i>Réalisé</i>
Contrat d'objectifs "sport éducatif et de loisirs"	Subv	1 436 417,92	1 433 417,92		

PROGRAMME - Politique d'animation

DEPENSES DU PROGRAMME	Prévu	Réalisé	RECETTES DU PROGRAMME	Prévu	Réalisé
Total	959 996,06	939 707,29	Total	160 000,00	162 587,00
Frais de personnel	474 286,03	473 127,24	Recettes de fonctionnement	160 000,00	162 587,00
Dépenses de fonctionnement	367 594,45	359 499,17			
Dépenses d'investissement	9 385,58	9 380,88			
Subventions	108 730,00	97 700,00			

<i>OPERATIONS (hors Frais de personnel) :</i>		<i>Prévu</i>	<i>Réalisé</i>			<i>Prévu</i>	<i>Réalisé</i>
Evènementiel	Fonct	78 528,31	74 595,77	Evènementiel	Fonct	20 000,00	27 500,00
	Subv	93 730,00	92 200,00				
Sport pour tous	Fonct	139 458,69	137 998,75				
	Subv	15 000,00	5 500,00				
	Invest	9 385,58	9 380,88				
Sport scolaire	Fonct	149 607,45	146 904,65	Sport scolaire	Fonct	140 000,00	135 087,00

SECTEUR - SPORTS ÉDUCATIF ET LOISIRS

SOUS-SECTEUR - CONSTRUCTION ET GESTION DES ÉQUIPEMENTS

DEPENSES DU SECTEUR	Prévu	Réalisé	RECETTES DU SECTEUR	Prévu	Réalisé
Total	15 783 554,88	12 590 780,29	Total	1 246 433,60	780 151,49
Frais de personnel	6 597 937,99	6 596 894,12	Recettes de fonctionnement	802 000,00	615 545,52
Dépenses de fonctionnement	1 483 271,68	1 418 707,32	Recettes d'investissement	444 433,60	164 605,97
Dépenses d'investissement	7 245 265,21	4 118 098,85			
Subventions	457 080,00	457 080,00			

PROGRAMMES :

<i>Gestion des équipements par les clubs</i>	957 726,88	926 580,13	<i>Piscines</i>	762 000,00	608 574,76
<i>Piscines</i>	4 151 199,40	3 580 094,64	<i>Gestion salles et stades</i>	78 359,60	45 330,34
<i>Gestion salles et stades</i>	7 468 068,69	6 400 402,47	<i>Réhabilitation et construction d'équipements sportifs</i>	406 074,00	126 246,39
<i>Réhabilitation et construction d'équipements sportifs</i>	2 795 826,31	1 680 289,05			
<i>Bowling et tennis de Mériadeck</i>	410 733,60	3 414,00			

PROGRAMME - Gestion des équipements par les clubs

DEPENSES DU PROGRAMME	Prévu	Réalisé	RECETTES DU PROGRAMME	Prévu	Réalisé
Total	957 726,88	926 580,13	Total		
Frais de personnel	63 188,37	62 452,68			
Dépenses de fonctionnement	200 218,51	199 807,45			
Dépenses d'investissement	237 240,00	207 240,00			
Subventions	457 080,00	457 080,00			

<i>OPERATIONS (hors Frais de personnel) :</i>		<i>Prévu</i>	<i>Réalisé</i>	<i>Prévu</i>	<i>Réalisé</i>
Subventions de gestion pour les clubs sportifs	Fonct	200 218,51	199 807,45		
	Subv	457 080,00	457 080,00		
Subventions d'équipement aux clubs et associations	Invest	237 240,00	207 240,00		

PROGRAMME - Piscines

DEPENSES DU PROGRAMME	Prévu	Réalisé	RECETTES DU PROGRAMME	Prévu	Réalisé
Total	4 151 199,40	3 580 094,64	Total	762 000,00	608 574,76
Frais de personnel	2 848 908,48	2 848 771,71	Recettes de fonctionnement	762 000,00	608 574,76
Dépenses de fonctionnement	258 601,12	239 207,39			
Dépenses d'investissement	1 043 689,80	492 115,54			

<i>OPERATIONS (hors Frais de personnel) :</i>		<i>Prévu</i>	<i>Réalisé</i>		<i>Prévu</i>	<i>Réalisé</i>
Evolution du SI des piscines	Fonct	19 048,10	19 046,90	Fonctionnement et petites réparations des piscines	Fonct	762 000,00
	Invest	84 787,16	79 951,37			
Fonctionnement et petites réparations des piscines	Fonct	239 553,02	220 160,49			
	Invest	18 716,94	18 371,17			
Piscine du Grand Parc contentieux carrelage	Invest	30 000,00	0,00			
Piscine Euratlantique	Invest	25 000,00	0,00			
Sécurité et grosses réparations aux piscines	Invest	885 185,70	393 793,00			

PROGRAMME - Gestion salles et stades

DEPENSES DU PROGRAMME	Prévu	Réalisé	RECETTES DU PROGRAMME	Prévu	Réalisé
Total	7 468 068,69	6 400 402,47	Total	78 359,60	45 330,34
Frais de personnel	3 680 534,60	3 680 363,19	Recettes de fonctionnement	40 000,00	6 970,76
Dépenses de fonctionnement	856 452,05	811 907,89	Recettes d'investissement	38 359,60	38 359,58
Dépenses d'investissement	2 931 082,04	1 908 131,39			

<i>OPERATIONS (hors Frais de personnel) :</i>		<i>Prévu</i>	<i>Réalisé</i>		<i>Prévu</i>	<i>Réalisé</i>
Acquisition de matériel pour les salles et stades	Invest	250 655,78	214 041,63			
	Fonct	15 648,28	15 648,28			
Evolution du SI salles et stades	Invest	52 095,21	11 420,16			
FDAEC 2012 salles et stades	Invest	58 727,59	0,00			
FDAEC 2013 - Equipements sportifs	Invest	27 454,84	11 114,93			
Fdaec 2014 équipements sportifs	Invest	129 228,14	21 044,14			
FIQ 2012 salles et stades	Invest	13 954,00	0,00			
Moyens généraux DJSVA	Fonct	34 712,02	34 094,66			
Moyens généraux - entretien équipements couverts	Fonct	447 961,29	414 991,98			
Moyens généraux - entretien espaces extérieurs	Fonct	358 130,46	347 172,97	Moyens généraux - entretien espaces extérieurs	Fonct	40 000,00
Préservation de la ressource en eau	Invest	138 929,54	52 872,82			6 970,76
Sécurité et grosses réparations dans les stades	Invest	1 168 136,95	1 076 899,36			
Sécurité et grosses réparations salles sportives	Invest	1 091 899,99	520 738,35	Sécurité et grosses réparations salles sportives	Invest	38 359,60
						38 359,58

PROGRAMME - Réhabilitation et construction d'équipements sportifs

DEPENSES DU PROGRAMME	Prévu	Réalisé	RECETTES DU PROGRAMME	Prévu	Réalisé
Total	2 795 826,31	1 680 289,05	Total	406 074,00	126 246,39
Frais de personnel	5 306,54	5 306,54	Recettes d'investissement	406 074,00	126 246,39
Dépenses de fonctionnement	168 000,00	167 784,59			
Dépenses d'investissement	2 622 519,77	1 507 197,92			

<i>OPERATIONS (hors Frais de personnel) :</i>		<i>Prévu</i>	<i>Réalisé</i>			<i>Prévu</i>	<i>Réalisé</i>
Aménagement du gymnase Armagnac	Fonct	168 000,00	167 784,59	Aménagement du gymnase Armagnac	Invest	120 000,00	0,00
	Invest	508 345,43	11 258,05				
Aménagement skate park de Caudéran	Invest	368 280,91	368 280,91	Aménagement d'un terrain de football aux Aubiers	Invest	126 074,00	126 073,99
Construction du gymnase Ginko	Invest	274 310,07	99 635,87	Construction du gymnase Ginko	Invest	160 000,00	0,00
FDAEC 2012 et 2013 équipements sportifs	Invest	20 000,00	0,00	Rénovation du gymnase Virginia	Invest	0,00	172,40
Rénovation du gymnase Virginia	Invest	1 100 172,99	1 001 382,22				
Rénovation intérieure du gymnase Thiers	Invest	3 791,37	0,00				
Restructuration de la piscine du Grand Parc	Invest	7 619,00	5 780,63				
Stade de bicross club house	Invest	140 000,00	0,00				
Stade Galin tribunes et vestiaires	Invest	200 000,00	20 860,24				

PROGRAMME - Bowling et tennis de Mériadeck

DEPENSES DU PROGRAMME	Prévu	Réalisé	RECETTES DU PROGRAMME	Prévu	Réalisé
Total	410 733,60	3 414,00	Total		
Frais de personnel					
Dépenses d'investissement	410 733,60	3 414,00			

<i>OPERATIONS (hors Frais de personnel) :</i>		<i>Prévu</i>	<i>Réalisé</i>	<i>Prévu</i>	<i>Réalisé</i>
Grosses réparations et travaux de sécurité Bowling	Invest	2 682,00	2 682,00		
Grosses réparations et travaux de sécurité Tennis	Invest	408 051,60	732,00		

POLITIQUE - VIE EN SOCIÉTÉ

DEPENSES DE LA POLITIQUE	Prévu	Réalisé	RECETTES DE LA POLITIQUE	Prévu	Réalisé
TOTAL	131 026 636,42	119 856 147,93	TOTAL	31 045 423,35	29 315 901,87
Frais de personnel	55 466 593,90	55 318 715,75	Recettes de fonctionnement	28 589 594,55	27 609 883,93
Dépenses de fonctionnement	27 722 392,22	27 345 173,69	Recettes d'investissement	2 455 828,80	1 706 017,94
Dépenses d'investissement	25 930 283,21	16 332 909,18			
Subventions	21 907 367,09	20 859 349,31			

SECTEURS :

PETITE ENFANCE	37 489 314,02	35 361 170,62	PETITE ENFANCE	16 852 006,00	15 981 857,15
EDUCATION	57 470 825,05	52 358 714,44	EDUCATION	7 885 642,00	7 305 963,35
JEUNESSE	14 237 757,14	12 745 831,08	JEUNESSE	4 048 046,80	4 000 270,09
DÉVELOPPEMENT SOCIAL TERR.	3 882 469,23	3 832 626,29	DÉVELOPPEMENT SOCIAL TERR.	511 728,55	476 403,55
SENIORS			SENIORS		
Vie à domicile	7 938 658,86	6 793 856,08	Vie à domicile	1 580 000,00	1 430 899,73
COHÉSION SOCIALE TRANSVERSALE	10 007 612,12	8 763 949,42	COHÉSION SOCIALE TRANSVERSALE	168 000,00	120 508,00

SECTEUR - PETITE ENFANCE

DEPENSES DU SECTEUR	Prévu	Réalisé	RECETTES DU SECTEUR	Prévu	Réalisé
Total	37 489 314,02	35 361 170,62	Total	16 852 006,00	15 981 857,15
Frais de personnel	22 800 236,30	22 753 547,09	Recettes de fonctionnement	16 805 000,00	15 934 624,38
Dépenses de fonctionnement	1 676 333,25	1 532 724,71	Recettes d'investissement	47 006,00	47 232,77
Dépenses d'investissement	6 030 274,47	4 118 483,82			
Subventions	6 982 470,00	6 956 415,00			

PROGRAMMES :

<i>Structures sous gestion municipale</i>	22 470 467,39	22 349 064,16	<i>Structures sous gestion municipale</i>	16 800 000,00	15 934 624,38
<i>Structures sous gestion externe</i>	8 779 541,82	8 421 061,14	<i>Structures sous gestion externe</i>	5 000,00	0,00
<i>Patrimoine et équipements de la petite enfance</i>	6 239 304,81	4 591 045,32	<i>Patrimoine et équipements de la petite enfance</i>	47 006,00	47 232,77

PROGRAMME - Structures sous gestion municipale

DEPENSES DU PROGRAMME	Prévu	Réalisé	RECETTES DU PROGRAMME	Prévu	Réalisé
Total	22 470 467,39	22 349 064,16	Total	16 800 000,00	15 934 624,38
Frais de personnel	21 786 093,34	21 756 382,57	Recettes de fonctionnement	16 800 000,00	15 934 624,38
Dépenses de fonctionnement	672 352,48	581 889,36			
Dépenses d'investissement	12 021,57	10 792,23			

<i>OPERATIONS (hors Frais de personnel) :</i>		<i>Prévu</i>	<i>Réalisé</i>	<i>Prévu</i>	<i>Réalisé</i>
Evolution du SI petite enfance	Fonct	32 387,23	32 387,23		
	Invest	12 021,57	10 792,23		
Fonctionnement Accueil collectif	Fonct	620 273,25	541 928,63	Fonctionnement Accueil collectif	Fonct
Fonctionnement Accueil familial	Fonct	7 656,00	5 255,30	16 800 000,00	15 934 624,38
Fonctionnement Autres structures	Fonct	12 036,00	2 318,20		

PROGRAMME - Structures sous gestion externe

DEPENSES DU PROGRAMME	Prévu	Réalisé	RECETTES DU PROGRAMME	Prévu	Réalisé
Total	8 779 541,82	8 421 061,14	Total	5 000,00	
Frais de personnel	439 498,13	433 767,01	Recettes de fonctionnement	5 000,00	
Dépenses de fonctionnement	944 573,69	895 679,13			
Dépenses d'investissement	413 000,00	135 200,00			
Subventions	6 982 470,00	6 956 415,00			

<i>OPERATIONS (hors Frais de personnel) :</i>		<i>Prévu</i>	<i>Réalisé</i>	<i>Prévu</i>	<i>Réalisé</i>
Accompagnement des investissements	Invest	188 000,00	135 200,00		
Aide au fonctionnement	Fonct	141 500,00	141 449,75	Aide au fonctionnement	Fonct
	Subv	6 982 470,00	6 956 415,00	5 000,00	0,00
Aide au fonctionnement DSP Mirassou	Fonct	371 359,00	352 203,98		
	Invest	75 000,00	0,00		
DSP Berges du lac aide au fonctionnement	Fonct	381 714,69	352 025,40		
	Invest	75 000,00	0,00		
DSP - Détrois	Fonct	50 000,00	50 000,00		
	Invest	75 000,00	0,00		

PROGRAMME - Patrimoine et équipements de la petite enfance

DEPENSES DU PROGRAMME	Prévu	Réalisé	RECETTES DU PROGRAMME	Prévu	Réalisé
Total	6 239 304,81	4 591 045,32	Total	47 006,00	47 232,77
Frais de personnel	574 644,83	563 397,51	Recettes d'investissement	47 006,00	47 232,77
Dépenses de fonctionnement	59 407,08	55 156,22			
Dépenses d'investissement	5 605 252,90	3 972 491,59			

<i>OPERATIONS (hors Frais de personnel) :</i>		<i>Prévu</i>	<i>Réalisé</i>		<i>Prévu</i>	<i>Réalisé</i>	
Annexe de Clithène Grand Parc	Invest	949,00	949,00				
Construction de la crèche Bassins à flots 1 Chartrons	Invest	109 880,00	42 471,00	Construction de la crèche Bassins à flots 1 Chartrons	Invest	15 902,00	15 552,00
Construction de la crèche Benauge-Vincent ORU	Invest	30 000,00	0,00				
Construction de la crèche des berges du Lac	Invest	8 216,90	986,49				
Construction de la crèche Malbec	Invest	73 503,83	0,00				
Construction d'une crèche rue Détrois	Invest	2 840 472,31	2 251 904,13	Construction d'une crèche rue Détrois	Invest	15 552,00	15 552,00
Création de la crèche Albert Thomas	Invest	1 066 169,75	923 241,96	Création de la crèche Albert Thomas	Invest	15 552,00	15 552,00
Création de mini-structures	Invest	6 346,87	0,00				
Crèche Gaspard Philippe - restructuration partielle	Invest	113 666,13	112 648,41				
Entretien et maintenance des crèches	Fonct	59 407,08	55 156,22				
Equipements des crèches	Invest	109 216,50	55 029,32				
FDAEC 2012 Crèches	Invest	8 855,37	0,00				
Fdaec 2013 crèches	Invest	58 529,94	37 740,77				
Fdaec 2014 crèches	Invest	21 300,00	0,00				
FDAEC en faveur de la petite enfance - antérieur à 2012	Invest	1 528,94	0,00				

PROGRAMME - Patrimoine et équipements de la petite enfance

OPERATIONS (hors Frais de personnel) :		Prévu	Réalisé			Prévu	Réalisé
FIQ 2012 Crèches	Invest	4 262,62	0,00				
Jeux de cour	Invest	45 143,59	25 102,37				
Reconstruction de la crèche du Grand Parc et d'un CAL	Invest	361 843,86	274 944,72	Reconstruction de la crèche du Grand Parc et d'un CAL	Invest	0,00	576,77
Réhabilitation de la structure multi-accueil A Barraud	Invest	280 000,00	29 607,63				
Réhabilitation de la structure multi-accueil St Augustin	Invest	30 000,00	0,00				
Restructuration de la crèche Mirassou (ex-Ginestous)	Invest	21 490,00	7 305,74				
Sécurité et grosses réparations dans les crèches	Invest	413 877,29	210 560,05				

SECTEUR - EDUCATION

DEPENSES DU SECTEUR	Prévu	Réalisé	RECETTES DU SECTEUR	Prévu	Réalisé
Total	57 470 825,05	52 358 714,44	Total	7 885 642,00	7 305 963,35
Frais de personnel	25 753 474,98	25 701 466,77	Recettes de fonctionnement	5 529 300,00	5 652 708,18
Dépenses de fonctionnement	15 458 183,18	15 377 143,71	Recettes d'investissement	2 356 342,00	1 653 255,17
Dépenses d'investissement	16 176 316,89	11 201 903,96			
Subventions	82 850,00	78 200,00			

PROGRAMMES :

<i>Patrimoine et équipements de l'éducation</i>	15 479 602,41	10 933 301,79	<i>Patrimoine et équipements de l'éducation</i>	2 356 342,00	1 653 255,17
<i>Actions éducatives</i>	2 684 523,41	2 214 954,44	<i>Actions éducatives</i>	207 400,00	216 663,30
<i>Vie scolaire</i>	37 889 119,71	37 807 739,38	<i>Vie scolaire</i>	5 321 900,00	5 436 044,88
<i>Vie étudiante</i>	178 886,58	174 337,37			
<i>Magasin mutualisé</i>	1 238 692,94	1 228 381,46			

PROGRAMME - Patrimoine et équipements de l'éducation

DEPENSES DU PROGRAMME	Prévu	Réalisé	RECETTES DU PROGRAMME	Prévu	Réalisé
Total	15 479 602,41	10 933 301,79	Total	2 356 342,00	1 653 255,17
Frais de personnel	285 232,89	272 980,14	Recettes d'investissement	2 356 342,00	1 653 255,17
Dépenses d'investissement	15 194 369,52	10 660 321,65			

<i>OPERATIONS (hors Frais de personnel) :</i>		<i>Prévu</i>	<i>Réalisé</i>		<i>Prévu</i>	<i>Réalisé</i>
Acquisition foncière GS Bassins à flôts	Invest	3 104,00	3 104,00			
Collège Cassagnol	Invest	60 000,00	0,00			
Construction du GS Bassins à flots 1 Chartrons	Invest	388 946,41	163 666,69	Construction du GS Bassins à flots 1 Chartrons	Invest	2 356 342,00
Construction du GS Bassins à flots 2 Bacalan	Invest	2 463,76	0,00			1 636 342,44
Construction du GS Berges du Lac 1 Vaclav Havel	Invest	65 771,97	12 099,82			
Créations de classes dans la maternelle P Berthelot	Invest	61 436,14	0,00			
Ecole A Dupeux - restructuration et accessibilité	Invest	160 000,00	318,14			
Ecole Balguerie - restructuration tranche 2	Invest	58 685,07	1 693,89			
Ecole Bernard Adour - Restructuration du restaurant scolaire	Invest	11 661,96	0,00			
Elémentaire Condorcet - Restructuration	Invest	2 570 552,61	2 181 914,99			
Elémentaire Paul Lapie - rénovation des menuiseries extérieures	Invest	808 176,85	725 871,47			
Equipements des écoles	Invest	661 209,47	406 752,91			
Espaces extérieurs et jardins pédagogiques	Invest	485 670,23	378 067,68			
FDAEC 2012 Education	Invest	121 932,96	273,48			
FDAEC 2013 Education	Invest	147 072,23	2 962,53			

PROGRAMME - Patrimoine et équipements de l'éducation

OPERATIONS (hors Frais de personnel) :		Prévu	Réalisé		Prévu	Réalisé	
Fdaec 2014 éducation	Invest	219 690,00	61 345,70				
FDAEC en faveur des écoles	Invest	116 487,81	0,00				
FIQ 2012 - Education	Invest	35 183,08	0,00				
GS André Meunier amélioration thermique	Invest	335 089,00	306 929,53				
GS Benauges amélioration thermique et accueil ORU	Invest	130 000,00	10 320,00				
GS Saint Bruno - rénovation	Invest	7 499,96	0,00				
Maternelle Naujac - Création restaurant	Invest	481 283,00	328 888,07				
Maternelle Nuits réhabilitation	Invest	50 000,00	0,00				
Maternelle Yser - mise en conformité restauration	Invest	1 909,40	0,00				
Reconstruction du GS Barbey	Invest	204 728,04	73 374,32				
Requalification, amélioration thermique façades GS A Schweitzer	Invest	485 865,80	163 039,51				
Restructuration de l'école A Thomas	Invest	4 037 940,57	3 725 789,48				
Restructuration de l'école Henri IV	Invest	331 732,46	221 417,26				
Restructuration du GS Beck-Buisson	Invest	12 252,60	0,00				
				Restructuration partielle de la maternelle du Clos Montesquieu	Invest	0,00	16 912,73
Sécurité et grosses réparations dans les écoles	Invest	3 138 024,14	1 892 492,18				

PROGRAMME - Actions éducatives

DEPENSES DU PROGRAMME	Prévu	Réalisé	RECETTES DU PROGRAMME	Prévu	Réalisé
Total	2 684 523,41	2 214 954,44	Total	207 400,00	216 663,30
Frais de personnel	169 536,58	165 057,37	Recettes de fonctionnement	207 400,00	216 663,30
Dépenses de fonctionnement	1 458 489,46	1 438 414,76			
Dépenses d'investissement	981 947,37	541 582,31			
Subventions	74 550,00	69 900,00			

<i>OPERATIONS (hors Frais de personnel) :</i>		<i>Prévu</i>	<i>Réalisé</i>			<i>Prévu</i>	<i>Réalisé</i>
Accompagnement des activités pédagogiques	Fonct	422 295,75	419 546,32	Accompagnement des activités pédagogiques	Fonct	41 000,00	50 263,30
Evolution du SI Famille	Fonct	154 372,89	153 100,39				
	Invest	238 013,88	40 320,58				
Subventions activités pédagogiques et éducatives	Subv	74 550,00	69 900,00				
Technologies de l'information et de la communication pour l'éducation	Fonct	198 977,95	196 638,23	Technologies de l'information et de la communication pour l'éducation	Fonct	166 400,00	166 400,00
	Invest	743 933,49	501 261,73				
Transports	Fonct	682 842,87	669 129,82				

PROGRAMME - Vie scolaire

DÉPENSES DU PROGRAMME	Prévu	Réalisé	RECETTES DU PROGRAMME	Prévu	Réalisé
Total	37 889 119,71	37 807 739,38	Total	5 321 900,00	5 436 044,88
Frais de personnel	24 319 907,38	24 294 842,70	Recettes de fonctionnement	5 321 900,00	5 436 044,88
Dépenses de fonctionnement	13 569 212,33	13 512 896,68			

<i>OPERATIONS (hors Frais de personnel) :</i>		<i>Prévu</i>	<i>Réalisé</i>			<i>Prévu</i>	<i>Réalisé</i>
Ecoles privées sous contrat	Fonct	2 997 000,00	2 996 460,00				
Fournitures scolaires	Fonct	1 167,90	-7 060,80				
Moyens généraux - Education	Fonct	1 221 877,86	1 203 203,46	Moyens généraux - Education	Fonct	145 700,00	148 944,23
Restauration scolaire	Fonct	9 349 166,57	9 320 294,02	Restauration scolaire	Fonct	5 176 200,00	5 287 100,65

PROGRAMME - Vie étudiante

DEPENSES DU PROGRAMME	Prévu	Réalisé	RECETTES DU PROGRAMME	Prévu	Réalisé
Total	178 886,58	174 337,37	Total		
Frais de personnel	169 536,58	165 057,37			
Dépenses de fonctionnement	1 050,00	980,00			
Subventions	8 300,00	8 300,00			

<i>OPERATIONS (hors Frais de personnel) :</i>		<i>Prévu</i>	<i>Réalisé</i>		<i>Prévu</i>	<i>Réalisé</i>
Vie étudiante - action logistique	Fonct	1 050,00	980,00			
	Subv	8 300,00	8 300,00			

PROGRAMME - Magasin mutualisé

DEPENSES DU PROGRAMME	Prévu	Réalisé	RECETTES DU PROGRAMME	Prévu	Réalisé
Total	1 238 692,94	1 228 381,46	Total		
Frais de personnel	809 261,55	803 529,19			
Dépenses de fonctionnement	429 431,39	424 852,27			

<i>OPERATIONS (hors Frais de personnel) :</i>		<i>Prévu</i>	<i>Réalisé</i>	<i>Prévu</i>	<i>Réalisé</i>
Moyens généraux - Magasin mutualisé	Fonct	429 431,39	424 852,27		

SECTEUR - JEUNESSE

DEPENSES DU SECTEUR	Prévu	Réalisé	RECETTES DU SECTEUR	Prévu	Réalisé
Total	14 237 757,14	12 745 831,08	Total	4 048 046,80	4 000 270,09
Frais de personnel	1 304 756,54	1 288 229,96	Recettes de fonctionnement	3 995 566,00	3 994 740,09
Dépenses de fonctionnement	305 568,44	274 344,98	Recettes d'investissement	52 480,80	5 530,00
Dépenses d'investissement	817 621,68	359 614,83			
Subventions	11 809 810,48	10 823 641,31			

PROGRAMMES :

<i>Accueil éducatifs et de loisirs</i>	11 531 175,58	10 406 709,93	<i>Accueil éducatifs et de loisirs</i>	3 252 480,80	3 176 693,28
<i>Accueil et hébergement</i>	1 579 353,25	1 315 564,97	<i>Accueil et hébergement</i>	540 000,00	561 110,14
<i>Engagement et participations des jeunes</i>	162 367,63	158 488,24	<i>Engagement et participations des jeunes</i>	4 500,00	6 500,00
<i>Rythmes scolaires</i>	964 860,68	865 067,94	<i>Rythmes scolaires</i>	251 066,00	255 966,67

PROGRAMME - Accueil éducatifs et de loisirs

DEPENSES DU PROGRAMME	Prévu	Réalisé	RECETTES DU PROGRAMME	Prévu	Réalisé
Total	11 531 175,58	10 406 709,93	Total	3 252 480,80	3 176 693,28
Frais de personnel	317 326,74	314 412,11	Recettes de fonctionnement	3 200 000,00	3 171 163,28
Dépenses de fonctionnement	78 800,00	76 979,06	Recettes d'investissement	52 480,80	5 530,00
Dépenses d'investissement	286 278,86	65 083,30			
Subventions	10 848 769,98	9 950 235,46			

<i>OPERATIONS (hors Frais de personnel) :</i>		<i>Prévu</i>	<i>Réalisé</i>			<i>Prévu</i>	<i>Réalisé</i>
Actions en faveur des adolescents	Fonct	600,00	0,00	Actions en faveur des adolescents	Fonct	230 000,00	274 094,70
	Subv	406 241,00	370 808,00		Fonct	500 000,00	461 627,32
Activités péri-scolaires	Fonct	24 756,00	24 756,00	Activités péri-scolaires	Fonct	500 000,00	461 627,32
	Subv	1 471 635,34	1 352 236,99		Fonct	2 320 000,00	2 253 810,52
CAL	Fonct	48 444,00	47 723,06	CAL	Invest	52 480,80	5 530,00
	Subv	8 500 454,27	7 796 845,65				
	Invest	261 278,86	65 083,30				
Evolution du SI Enfance	Invest	25 000,00	0,00				
fonctionnement autres structures d'accueil éducatif	Subv	80 224,00	80 224,00				
Interclasse	Subv	279 043,37	248 614,82	Interclasse	Fonct	150 000,00	181 630,74
Pôle spécifique 6-11	Fonct	5 000,00	4 500,00				
	Subv	111 172,00	101 506,00				

PROGRAMME - Accueil et hébergement

DEPENSES DU PROGRAMME	Prévu	Réalisé	RECETTES DU PROGRAMME	Prévu	Réalisé
Total	1 579 353,25	1 315 564,97	Total	540 000,00	561 110,14
Frais de personnel	866 283,21	855 049,85	Recettes de fonctionnement	540 000,00	561 110,14
Dépenses de fonctionnement	188 512,40	168 373,27			
Dépenses d'investissement	524 557,64	292 141,85			
<hr/>					
OPERATIONS (hors Frais de personnel) :	Prévu	Réalisé		Prévu	Réalisé
Auberge de jeunesse Barbey	Invest	33 744,41			0,00
Evolution du SI Accueil et hébergement	Fonct	3 350,00			3 230,00
	Invest	47 070,00			5 352,84
La Dune	Fonct	185 162,40	La Dune	Fonct	540 000,00
	Invest	443 743,23			561 110,14

PROGRAMME - Engagement et participations des jeunes

DEPENSES DU PROGRAMME	Prévu	Réalisé	RECETTES DU PROGRAMME	Prévu	Réalisé
Total	162 367,63	158 488,24	Total	4 500,00	6 500,00
Frais de personnel	121 146,59	118 768,00			
Dépenses de fonctionnement	22 461,04	21 470,24	Recettes de fonctionnement	4 500,00	6 500,00
Subventions	18 760,00	18 250,00			

<i>OPERATIONS (hors Frais de personnel) :</i>		<i>Prévu</i>	<i>Réalisé</i>			<i>Prévu</i>	<i>Réalisé</i>
Conseil municipal des enfants	Fonct	18 659,04	18 622,64				
#jerelevéedéfi	Fonct	3 214,00	2 259,60	#jerelevéedéfi	Fonct	4 500,00	6 500,00
	Subv	18 760,00	18 250,00				
Jeunes 18/25 ans	Fonct	588,00	588,00				

PROGRAMME - Rythmes scolaires

DEPENSES DU PROGRAMME	Prévu	Réalisé	RECETTES DU PROGRAMME	Prévu	Réalisé
Total	964 860,68	865 067,94	Total	251 066,00	255 966,67
Frais de personnel			Recettes de fonctionnement		
Dépenses de fonctionnement	15 795,00	7 522,41		251 066,00	255 966,67
Dépenses d'investissement	6 785,18	2 389,68			
Subventions	942 280,50	855 155,85			

<i>OPERATIONS (hors Frais de personnel) :</i>		<i>Prévu</i>	<i>Réalisé</i>			<i>Prévu</i>	<i>Réalisé</i>
Dispositif Péri-éducatif	Fonct	15 795,00	7 522,41	Dispositif Péri-éducatif	Fonct	251 066,00	255 966,67
	Subv	942 280,50	855 155,85				
	Invest	6 785,18	2 389,68				

SECTEUR - DÉVELOPPEMENT SOCIAL TERR.

DEPENSES DU SECTEUR	Prévu	Réalisé	RECETTES DU SECTEUR	Prévu	Réalisé
Total	3 882 469,23	3 832 626,29	Total	511 728,55	476 403,55
Frais de personnel	853 919,59	840 955,76	Recettes de fonctionnement	511 728,55	476 403,55
Dépenses de fonctionnement	186 943,03	177 277,53			
Subventions	2 841 606,61	2 814 393,00			

PROGRAMMES :

<i>Accompagnement des projets de quartier</i>	1 227 462,18	1 220 678,05	<i>Accompagnement des projets de quartier</i>	133 875,00	140 550,00
<i>Accompagnement de projets transversaux</i>	2 644 393,97	2 601 335,16	<i>Accompagnement de projets transversaux</i>	377 853,55	335 853,55

PROGRAMME - Accompagnement des projets de quartier

DEPENSES DU PROGRAMME	Prévu	Réalisé	RECETTES DU PROGRAMME	Prévu	Réalisé
Total	1 227 462,18	1 220 678,05	Total	133 875,00	140 550,00
Frais de personnel	420 339,18	417 118,05	Recettes de fonctionnement	133 875,00	140 550,00
Dépenses de fonctionnement	3 000,00	1 575,00			
Subventions	804 123,00	801 985,00			

<i>OPERATIONS (hors Frais de personnel) :</i>		<i>Prévu</i>	<i>Réalisé</i>	<i>Prévu</i>	<i>Réalisé</i>
Moyens généraux - Développement social territorial	Fonct	0,00	-1 425,00		
Projets Interquartier	Fonct	3 000,00	3 000,00	Projets Interquartier	Fonct
	Subv	250 590,00	250 590,00		
Projets quartier Bacalan	Subv	101 000,00	101 000,00		
Projets quartier Bastide Benauges	Subv	79 050,00	79 050,00		
Projets quartier Chartrons	Subv	81 345,00	81 345,00		
Projets quartier Grand-Parc	Subv	55 600,00	55 600,00		
Projets quartier Lac - Aubiers	Subv	72 988,00	70 850,00		
Projets quartier Saint Jean/Belcier Carle Vernet	Subv	93 950,00	93 950,00		
Projets quartier Saint Michel	Subv	69 600,00	69 600,00		

PROGRAMME - Accompagnement de projets transversaux

DEPENSES DU PROGRAMME	Prévu	Réalisé	RECETTES DU PROGRAMME	Prévu	Réalisé
Total	2 644 393,97	2 601 335,16	Total	377 853,55	335 853,55
Frais de personnel	422 967,33	413 224,63	Recettes de fonctionnement	377 853,55	335 853,55
Dépenses de fonctionnement	183 943,03	175 702,53			
Subventions	2 037 483,61	2 012 408,00			

<i>OPERATIONS (hors Frais de personnel) :</i>		<i>Prévu</i>	<i>Réalisé</i>			<i>Prévu</i>	<i>Réalisé</i>
Accompagnement social	Subv	650 575,61	625 500,00	Accompagnement social	Fonct	13 000,00	6 000,00
Education GIPREB	Subv	35 000,00	35 000,00				
Insertion	Subv	877 000,00	877 000,00	Insertion	Fonct	26 000,00	17 000,00
Médiation	Subv	255 118,00	255 118,00	Médiation	Fonct	46 000,00	45 000,00
Moyens généraux DSU	Fonct	183 943,03	175 702,53	Moyens généraux DSU	Fonct	252 853,55	210 853,55
Prévention	Subv	183 190,00	183 190,00	Prévention	Fonct	20 000,00	0,00
Santé	Subv	36 600,00	36 600,00	Santé	Fonct	20 000,00	57 000,00

SECTEUR - SENIORS

SOUS-SECTEUR - VIE À DOMICILE

DEPENSES DU SECTEUR	Prévu	Réalisé	RECETTES DU SECTEUR	Prévu	Réalisé
Total	7 938 658,86	6 793 856,08	Total	1 580 000,00	1 430 899,73
Frais de personnel	4 463 635,43	4 455 480,46	Recettes de fonctionnement	1 580 000,00	1 430 899,73
Dépenses de fonctionnement	2 227 463,24	2 133 361,73			
Dépenses d'investissement	1 159 260,19	116 713,89			
Subventions	88 300,00	88 300,00			

PROGRAMMES :

<i>Activités des séniors</i>	2 249 561,99	1 478 590,32	<i>Activités des séniors</i>	125 000,00	120 576,90
<i>Portage et restauration des séniors</i>	5 386 588,93	5 296 780,77	<i>Portage et restauration des séniors</i>	1 455 000,00	1 310 322,83
<i>Résidences séniors</i>	302 507,94	18 484,99			

PROGRAMME - Activités des séniors

DEPENSES DU PROGRAMME	Prévu	Réalisé	RECETTES DU PROGRAMME	Prévu	Réalisé
Total	2 249 561,99	1 478 590,32	Total	125 000,00	120 576,90
Frais de personnel	1 083 239,96	1 082 507,92	Recettes de fonctionnement	125 000,00	120 576,90
Dépenses de fonctionnement	215 963,24	204 246,96			
Dépenses d'investissement	862 058,79	103 535,44			
Subventions	88 300,00	88 300,00			

<i>OPERATIONS (hors Frais de personnel) :</i>		<i>Prévu</i>	<i>Réalisé</i>	<i>Prévu</i>	<i>Réalisé</i>
Acquisitions de mobiliers et matériel pour les clubs seniors	Invest	64 646,43	15 570,86		
Animation des clubs seniors	Fonct	83 195,00	79 953,09	Animation des clubs seniors	Fonct
Communication, manifestations et sorties extérieures	Fonct	92 089,63	89 300,30	Communication, manifestations et sorties extérieures	Fonct
Entretien et maintenance des clubs seniors	Fonct	2 737,72	2 211,29	107 000,00	84 935,65
Evolution du SI Séniors	Fonct	13 894,41	13 886,55	18 000,00	35 641,25
	Invest	66 555,39	13 846,54		
FDAEC 2011 en faveur des séniors	Invest	23 691,27	0,00		
FDAEC 2012 - Séniors	Invest	199,38	0,00		
FDAEC 2013 - Séniors	Invest	36 690,71	10 044,39		
Fdaec 2014 séniors	Invest	76 016,67	0,00		
FIQ 2012 séniors	Invest	6 276,28	0,00		
Moyens généraux - Seniors	Fonct	24 046,48	18 895,73		
Sécurité et grosses réparations dans les clubs seniors	Invest	587 982,66	64 073,65		
Subventions aux associations en faveur des seniors	Subv	88 300,00	88 300,00		

PROGRAMME - Portage et restauration des séniors

DEPENSES DU PROGRAMME	Prévu	Réalisé	RECETTES DU PROGRAMME	Prévu	Réalisé
Total	5 386 588,93	5 296 780,77	Total	1 455 000,00	1 310 322,83
Frais de personnel	3 375 088,93	3 367 666,00	Recettes de fonctionnement	1 455 000,00	1 310 322,83
Dépenses de fonctionnement	2 011 500,00	1 929 114,77			

<i>OPERATIONS (hors Frais de personnel) :</i>		<i>Prévu</i>	<i>Réalisé</i>			<i>Prévu</i>	<i>Réalisé</i>
Portage TVA	Fonct	1 180 000,00	1 103 031,44				
Restauration clubs seniors	Fonct	831 500,00	826 083,33	Restauration clubs seniors	Fonct	1 455 000,00	1 310 322,83

PROGRAMME - Résidences séniors

DEPENSES DU PROGRAMME	Prévu	Réalisé	RECETTES DU PROGRAMME	Prévu	Réalisé
Total	302 507,94	18 484,99	Total		
Frais de personnel	5 306,54	5 306,54			
Dépenses d'investissement	297 201,40	13 178,45			

<i>OPERATIONS (hors Frais de personnel) :</i>		<i>Prévu</i>	<i>Réalisé</i>	<i>Prévu</i>	<i>Réalisé</i>
FDAEC 2012 RPA	Invest	51 014,48	1 209,06		
FDAEC 2013 RPA	Invest	9 928,29	483,29		
Fdaec 2014 RPA	Invest	71 712,94	4 603,00		
FIQ 2012 RPA	Invest	15 700,00	2 158,88		
Subventions d'équipement au CCAS	Invest	148 845,69	4 724,22		

SECTEUR - COHÉSION SOCIALE TRANSVERSALE

DEPENSES DU SECTEUR	Prévu	Réalisé	RECETTES DU SECTEUR	Prévu	Réalisé
Total	10 007 612,12	8 763 949,42	Total	168 000,00	120 508,00
Frais de personnel	290 571,06	279 035,71	Recettes de fonctionnement	168 000,00	120 508,00
Dépenses de fonctionnement	7 867 901,08	7 850 321,03			
Dépenses d'investissement	1 746 809,98	536 192,68			
Subventions	102 330,00	98 400,00			

PROGRAMMES :

<i>Projet social</i>	301 765,44	280 317,10	<i>Projet social</i>	168 000,00	120 508,00
<i>Promouvoir l'égalité</i>	9 705 846,68	8 483 632,32			

PROGRAMME - Projet social

DEPENSES DU PROGRAMME	Prévu	Réalisé	RECETTES DU PROGRAMME	Prévu	Réalisé
Total	301 765,44	280 317,10	Total	168 000,00	120 508,00
Frais de personnel	116 758,36	110 849,07	Recettes de fonctionnement	168 000,00	120 508,00
Dépenses de fonctionnement	128 677,08	114 268,03			
Subventions	56 330,00	55 200,00			

<i>OPERATIONS (hors Frais de personnel) :</i>		<i>Prévu</i>	<i>Réalisé</i>			<i>Prévu</i>	<i>Réalisé</i>
Conseil de développement social	Fonct	13 450,00	13 434,13	Conseil de développement social	Fonct	40 000,00	0,00
	Subv	35 000,00	34 200,00				
Moyens généraux - DGVSC	Fonct	5 210,08	2 872,30	Moyens généraux - projet social	Fonct	128 000,00	120 508,00
	Subv	13 000,00	13 000,00				
Moyens généraux - projet social	Fonct	110 017,00	97 961,60				
	Subv	8 330,00	8 000,00				

PROGRAMME - Promouvoir l'égalité

DEPENSES DU PROGRAMME	Prévu	Réalisé	RECETTES DU PROGRAMME	Prévu	Réalisé
Total	9 705 846,68	8 483 632,32	Total		
Frais de personnel	173 812,70	168 186,64			
Dépenses de fonctionnement	7 739 224,00	7 736 053,00			
Dépenses d'investissement	1 746 809,98	536 192,68			
Subventions	46 000,00	43 200,00			

OPERATIONS (hors Frais de personnel) :		Prévu	Réalisé	Prévu	Réalisé
CCAS	Fonct	7 729 212,00	7 729 212,00		
	Fonct	5 042,50	2 028,09		
Handicap	Subv	18 000,00	15 200,00		
	Invest	1 634 593,48	423 976,18		
	Fonct	4 969,50	4 812,91		
Lutte contre les discriminations, diversité	Subv	28 000,00	28 000,00		
	Invest	112 216,50	112 216,50		

POLITIQUE - VIE DEMOCRATIQUE

DEPENSES DE LA POLITIQUE	Prévu	Réalisé	RECETTES DE LA POLITIQUE	Prévu	Réalisé
TOTAL	23 862 426,57	20 132 238,20	TOTAL	2 246 996,00	1 744 421,19
Frais de personnel	8 350 807,94	8 308 137,96	Recettes de fonctionnement	737 196,00	576 950,46
Dépenses de fonctionnement	770 388,97	640 778,76	Recettes d'investissement	1 509 800,00	1 167 470,73
Dépenses d'investissement	8 784 132,64	5 247 664,29			
Subventions	5 957 097,02	5 935 657,19			

SECTEURS :

VIE ASSOCIATIVE	15 223 110,67	12 105 042,62	VIE ASSOCIATIVE	1 749 800,00	1 292 467,86
DÉMOCRATIE LOCALE ET PARTICIPATION CITOYENNE	1 151 548,06	955 667,51	ACCUEIL ET CITOYENNETÉ	497 196,00	451 953,33
ACCUEIL ET CITOYENNETÉ	7 487 767,84	7 071 528,07			

SECTEUR - VIE ASSOCIATIVE

DEPENSES DU SECTEUR	Prévu	Réalisé	RECETTES DU SECTEUR	Prévu	Réalisé
Total	15 223 110,67	12 105 042,62	Total	1 749 800,00	1 292 467,86
Frais de personnel	1 009 346,09	990 314,95	Recettes de fonctionnement	240 000,00	124 997,13
Dépenses de fonctionnement	363 236,30	292 995,10	Recettes d'investissement	1 509 800,00	1 167 470,73
Dépenses d'investissement	7 893 431,26	4 886 075,38			
Subventions	5 957 097,02	5 935 657,19			

PROGRAMMES :

<i>Développement de la vie associative</i>	2 214 677,46	1 828 895,24	<i>Développement de la vie associative</i>	100 000,00	56 634,09
<i>Structures d'animation et proximité</i>	5 851 660,58	5 622 335,93	<i>Réhabilitation et construction des équipements associatifs</i>	1 509 800,00	1 165 370,73
<i>Réhabilitation et construction des équipements associatifs</i>	6 987 422,78	4 487 991,17	<i>Aires d'accueil des gens du voyage</i>	140 000,00	70 463,04
<i>Aires d'accueil des gens du voyage</i>	169 349,85	165 820,28			

PROGRAMME - Développement de la vie associative

DEPENSES DU PROGRAMME	Prévu	Réalisé	RECETTES DU PROGRAMME	Prévu	Réalisé
Total	2 214 677,46	1 828 895,24	Total	100 000,00	56 634,09
Frais de personnel	873 285,35	861 105,65	Recettes de fonctionnement	100 000,00	56 634,09
Dépenses de fonctionnement	198 762,30	129 091,95			
Dépenses d'investissement	520 945,79	238 453,45			
Subventions	621 684,02	600 244,19			

<i>OPERATIONS (hors Frais de personnel) :</i>		<i>Prévu</i>	<i>Réalisé</i>		<i>Prévu</i>	<i>Réalisé</i>
Evolution du SI Vie associative	Fonct	30 085,80	29 429,12			
	Invest	82 398,15	15 139,62			
FDAEC 2011 travaux dans les salles municipales	Invest	3 999,30	3 981,38			
FDAEC 2012 Vie associative	Invest	4 608,96	0,00			
Fdaec 2014 vie associative	Invest	50 000,00	0,00			
FIL	Fonct	1 500,00	1 500,00			
	Subv	408 445,52	387 005,69			
Gestion des salles	Fonct	122 432,94	65 946,02	Gestion des salles	Fonct	100 000,00
Pôle associatif	Fonct	44 743,56	32 216,81			
	Subv	213 238,50	213 238,50			
	Invest	6 444,59	5 478,49			
Sécurité et grosses réparations des salles municipales	Invest	118 134,49	100 616,01			
Vie associative subventions d'équipement	Invest	255 360,30	113 237,95			

PROGRAMME - Structures d'animation et proximité

DEPENSES DU PROGRAMME	Prévu	Réalisé	RECETTES DU PROGRAMME	Prévu	Réalisé
Total	5 851 660,58	5 622 335,93	Total		
Frais de personnel	50 463,96	49 855,76			
Dépenses de fonctionnement	37 050,00	36 738,72			
Dépenses d'investissement	428 733,62	200 328,45			
Subventions	5 335 413,00	5 335 413,00			

<i>OPERATIONS (hors Frais de personnel) :</i>		<i>Prévu</i>	<i>Réalisé</i>	<i>Prévu</i>	<i>Réalisé</i>
ACAQB	Subv	3 519 917,00	3 519 917,00		
FDAEC 2011 en faveur des structures d'animation	Invest	12 419,31	0,00		
FDAEC 2012 structures d'animation	Invest	16 729,70	0,00		
Fdaec 2013 structures d'animation	Invest	118 323,04	102 205,15		
Fdaec 2014 structures d'animation	Invest	70 878,00	0,00		
FIQ 2012 structures d'animation	Invest	597,37	0,00		
Maisons de quartier	Fonct	37 050,00	36 738,72		
	Subv	1 815 496,00	1 815 496,00		
Sécurité et grosses réparations aux structures d'animation	Invest	209 786,20	98 123,30		

PROGRAMME - Réhabilitation et construction des équipements associatifs

DEPENSES DU PROGRAMME	Prévu	Réalisé	RECETTES DU PROGRAMME	Prévu	Réalisé
Total	6 987 422,78	4 487 991,17	Total	1 509 800,00	1 165 370,73
Frais de personnel	45 904,28	40 997,69	Recettes d'investissement	1 509 800,00	1 165 370,73
Dépenses d'investissement	6 941 518,50	4 446 993,48			

<i>OPERATIONS (hors Frais de personnel) :</i>		<i>Prévu</i>	<i>Réalisé</i>			<i>Prévu</i>	<i>Réalisé</i>
Bassins à flots - acquisition équipement associatif et jeunesse	Invest	450 000,00	0,00	Bassins à flots - acquisition équipement associatif et jeunesse	Invest	400 000,00	400 000,00
Immeuble 7 place St Martial rénovation	Invest	116 500,00	3 024,00				
Maison polyvalente des Berges du Lac - VEFA	Invest	114 638,39	114 277,80	Maison polyvalente des Berges du Lac - VEFA	Invest	484 800,00	484 800,00
Réaménagement du centre d'animation Argonne	Invest	1 967 906,81	1 865 988,02				
Réhabilitation de la halle des Douves	Invest	3 961 883,53	2 377 954,82	Réhabilitation de la halle des Douves	Invest	625 000,00	280 570,73
Réhabilitation de la salle des fêtes du Grand Parc	Invest	322 500,00	85 348,25				
Réhabilitation de l'immeuble des JSA	Invest	7 689,18	0,00				
Rénovation de l'amphithéâtre de l'Athénée	Invest	400,59	400,59				

PROGRAMME - Aires d'accueil des gens du voyage

DEPENSES DU PROGRAMME	Prévu	Réalisé	RECETTES DU PROGRAMME	Prévu	Réalisé
Total	169 349,85	165 820,28	Total	140 000,00	70 463,04
Frais de personnel	39 692,50	38 355,85	Recettes de fonctionnement	140 000,00	68 363,04
Dépenses de fonctionnement	127 424,00	127 164,43	Recettes d'investissement		2 100,00
Dépenses d'investissement	2 233,35	300,00			

<i>OPERATIONS (hors Frais de personnel) :</i>		<i>Prévu</i>	<i>Réalisé</i>			<i>Prévu</i>	<i>Réalisé</i>
Gestion de l'aire d'accueil de Labarde	Fonct	121 824,00	121 630,03	Gestion de l'aire d'accueil de Labarde	Fonct	140 000,00	68 363,04
	Invest	2 233,35	300,00		Invest	0,00	2 100,00
Gestion de l'aire d'accueil provisoire Buthaud	Fonct	5 600,00	5 534,40				

SECTEUR - DÉMOCRATIE LOCALE ET PARTICIPATION CITOYENNE

DEPENSES DU SECTEUR	Prévu	Réalisé	RECETTES DU SECTEUR	Prévu	Réalisé
Total	1 151 548,06	955 667,51	Total		
Frais de personnel	889 291,85	881 258,53			
Dépenses de fonctionnement	38 057,99	10 935,46			
Dépenses d'investissement	224 198,22	63 473,52			

PROGRAMMES :

<i>Démocratie locale et participation citoyenne</i>	1 151 548,06	955 667,51
---	--------------	------------

PROGRAMME - Démocratie locale et participation citoyenne

DEPENSES DU PROGRAMME	Prévu	Réalisé	RECETTES DU PROGRAMME	Prévu	Réalisé
Total	1 151 548,06	955 667,51	Total		
Frais de personnel	889 291,85	881 258,53			
Dépenses de fonctionnement	38 057,99	10 935,46			
Dépenses d'investissement	224 198,22	63 473,52			

<i>OPERATIONS (hors Frais de personnel) :</i>		<i>Prévu</i>	<i>Réalisé</i>	<i>Prévu</i>	<i>Réalisé</i>
Fonds d'investissement des quartiers	Invest	224 198,22	63 473,52		
Forum de l'Innovation Bordelaise	Fonct	900,00	309,25		
Moyens généraux - Vie des quartiers	Fonct	37 157,99	10 626,21		

SECTEUR - ACCUEIL ET CITOYENNETÉ

DEPENSES DU SECTEUR	Prévu	Réalisé	RECETTES DU SECTEUR	Prévu	Réalisé
Total	7 487 767,84	7 071 528,07	Total	497 196,00	451 953,33
Frais de personnel	6 452 170,00	6 436 564,48	Recettes de fonctionnement	497 196,00	451 953,33
Dépenses de fonctionnement	369 094,68	336 848,20			
Dépenses d'investissement	666 503,16	298 115,39			

PROGRAMMES :

<i>Services à la population</i>	4 069 474,59	3 809 611,69	<i>Services à la population</i>	217 196,00	178 024,92
<i>Cimetières</i>	3 418 293,25	3 261 916,38	<i>Cimetières</i>	280 000,00	273 928,41

PROGRAMME - Services à la population

DEPENSES DU PROGRAMME	Prévu	Réalisé	RECETTES DU PROGRAMME	Prévu	Réalisé
Total	4 069 474,59	3 809 611,69	Total	217 196,00	178 024,92
Frais de personnel	3 623 591,23	3 615 767,30	Recettes de fonctionnement	217 196,00	178 024,92
Dépenses de fonctionnement	202 994,76	175 203,14			
Dépenses d'investissement	242 888,60	18 641,25			

<i>OPERATIONS (hors Frais de personnel) :</i>		<i>Prévu</i>	<i>Réalisé</i>			<i>Prévu</i>	<i>Réalisé</i>
Elections, recensement	Fonct	76 139,56	60 895,92	Elections, recensement	Fonct	156 836,00	117 664,92
Evolution du SI services à la population	Fonct	29 962,50	29 451,79				
	Invest	186 870,69	18 641,25				
Formalités administratives	Fonct	89 792,70	77 755,43	Formalités administratives	Fonct	60 360,00	60 360,00
	Invest	51 222,41	0,00				
Qualiville	Fonct	7 100,00	7 100,00				
	Invest	4 795,50	0,00				

PROGRAMME - Cimetières

DEPENSES DU PROGRAMME		Prévu	Réalisé	RECETTES DU PROGRAMME		Prévu	Réalisé
Total		3 418 293,25	3 261 916,38	Total		280 000,00	273 928,41
Frais de personnel		2 828 578,77	2 820 797,18	Recettes de fonctionnement		280 000,00	273 928,41
Dépenses de fonctionnement		166 099,92	161 645,06				
Dépenses d'investissement		423 614,56	279 474,14				
<hr/>							
OPERATIONS (hors Frais de personnel) :		Prévu	Réalisé			Prévu	Réalisé
Acquisition de matériel pour les cimetières	Invest	84 415,00	59 969,54				
Evolution du SI des cimetières	Fonct	6 439,50	6 432,00				
Moyens généraux - cimetières	Fonct	159 660,42	155 213,06	Moyens généraux - cimetières	Fonct	280 000,00	273 928,41
Sécurité et grosses réparations dans les cimetières	Invest	339 199,56	219 504,60				

POLITIQUE - PILOTAGE STRATEGIQUE DE LA COLLECTIVITE

DEPENSES DE LA POLITIQUE	Prévu	Réalisé	RECETTES DE LA POLITIQUE	Prévu	Réalisé
TOTAL	25 147 375,06	21 537 554,41	TOTAL	798 749,62	628 126,06
Frais de personnel	12 302 851,84	12 239 329,86			
Dépenses de fonctionnement	7 101 414,92	6 631 316,33	Recettes de fonctionnement	798 749,62	628 126,06
Dépenses d'investissement	5 574 908,30	2 503 208,22			
Subventions	168 200,00	163 700,00			

SECTEURS :

<i>DÉLÉGATION AU DÉV. DURABLE</i>	932 447,43	822 951,49	<i>DÉLÉGATION AU DÉV. DURABLE</i>	46 738,00	18 460,26
<i>VIE MUNICIPALE</i>	7 025 656,15	6 680 566,58	<i>PILOTAGE STRATÉGIQUE ET ÉVAL.</i>	40 000,00	
<i>PILOTAGE STRATÉGIQUE ET ÉVAL.</i>	1 269 708,16	1 189 523,93	<i>E ADMINISTRATION</i>	712 011,62	609 665,80
<i>COMMUNICATION EXTERNE</i>	3 103 055,35	3 063 023,10			
<i>E ADMINISTRATION</i>	12 816 507,97	9 781 489,31			

SECTEUR - DÉLÉGATION AU DÉV. DURABLE

DEPENSES DU SECTEUR	Prévu	Réalisé	RECETTES DU SECTEUR	Prévu	Réalisé
Total	932 447,43	822 951,49	Total	46 738,00	18 460,26
Frais de personnel	611 993,05	608 320,70	Recettes de fonctionnement	46 738,00	18 460,26
Dépenses de fonctionnement	108 405,71	100 246,79			
Dépenses d'investissement	112 148,67	14 484,00			
Subventions	99 900,00	99 900,00			

PROGRAMMES :

<i>Maison éco-citoyenne</i>	509 857,98	407 077,09	<i>Développement durable</i>	46 738,00	18 460,26
<i>Développement durable</i>	422 589,45	415 874,40			

PROGRAMME - Maison éco-citoyenne

DEPENSES DU PROGRAMME	Prévu	Réalisé	RECETTES DU PROGRAMME	Prévu	Réalisé
Total	509 857,98	407 077,09	Total		
Frais de personnel	343 765,52	341 728,61			
Dépenses de fonctionnement	53 943,79	50 864,48			
Dépenses d'investissement	112 148,67	14 484,00			

OPERATIONS (hors Frais de personnel) :		Prévu	Réalisé	Prévu	Réalisé
Aménagement de la maison éco-citoyenne	Invest	34 578,67	0,00		
Evolution du SI Maison Eco-citoyenne	Invest	77 570,00	14 484,00		
Moyens généraux - maison éco-citoyenne	Fonct	53 943,79	50 864,48		

PROGRAMME - Développement durable

DEPENSES DU PROGRAMME	Prévu	Réalisé	RECETTES DU PROGRAMME	Prévu	Réalisé
Total	422 589,45	415 874,40	Total	46 738,00	18 460,26
Frais de personnel	268 227,53	266 592,09	Recettes de fonctionnement	46 738,00	18 460,26
Dépenses de fonctionnement	54 461,92	49 382,31			
Subventions	99 900,00	99 900,00			

<i>OPERATIONS (hors Frais de personnel) :</i>		<i>Prévu</i>	<i>Réalisé</i>			<i>Prévu</i>	<i>Réalisé</i>
Moyens généraux - Développement durable	Fonct	54 461,92	49 382,31	Moyens généraux - Développement durable	Fonct	46 738,00	18 460,26
Subventions aux associations de préservation environnement	Subv	99 900,00	99 900,00				

SECTEUR - VIE MUNICIPALE

DEPENSES DU SECTEUR	Prévu	Réalisé	RECETTES DU SECTEUR	Prévu	Réalisé
Total	7 025 656,15	6 680 566,58	Total		
Frais de personnel	4 352 169,48	4 343 785,44			
Dépenses de fonctionnement	2 673 486,67	2 336 781,14			

PROGRAMMES :

Cabinet	3 776 176,81	3 673 243,94
Elus	3 249 479,34	3 007 322,64

PROGRAMME - Cabinet

DEPENSES DU PROGRAMME	Prévu	Réalisé	RECETTES DU PROGRAMME	Prévu	Réalisé
Total	3 776 176,81	3 673 243,94	Total		
Frais de personnel	3 274 450,14	3 266 424,84			
Dépenses de fonctionnement	501 726,67	406 819,10			

<i>OPERATIONS (hors Frais de personnel) :</i>		<i>Prévu</i>	<i>Réalisé</i>	<i>Prévu</i>	<i>Réalisé</i>
Manifestations publiques	Fonct	98 846,30	93 190,61		
Moyens généraux - Cabinet	Fonct	25 377,02	23 005,36		
Réceptions	Fonct	377 503,35	290 623,13		

PROGRAMME - Elus

DEPENSES DU PROGRAMME	Prévu	Réalisé	RECETTES DU PROGRAMME	Prévu	Réalisé
Total	3 249 479,34	3 007 322,64	Total		
Frais de personnel	1 077 719,34	1 077 360,60			
Dépenses de fonctionnement	2 171 760,00	1 929 962,04			

<i>OPERATIONS (hors Frais de personnel) :</i>		<i>Prévu</i>	<i>Réalisé</i>	<i>Prévu</i>	<i>Réalisé</i>
Groupe élus - DLSI	Fonct	131 756,70	63 730,69		
Groupes élus - DRH	Fonct	200 003,30	180 230,89		
Indemnités des élus	Fonct	1 730 000,00	1 615 838,17		
Moyens généraux - Elus	Fonct	110 000,00	70 162,29		

SECTEUR - PILOTAGE STRATÉGIQUE ET ÉVAL.

DEPENSES DU SECTEUR	Prévu	Réalisé	RECETTES DU SECTEUR	Prévu	Réalisé
Total	1 269 708,16	1 189 523,93	Total	40 000,00	
Frais de personnel	1 082 932,24	1 074 005,19	Recettes de fonctionnement	40 000,00	
Dépenses de fonctionnement	186 775,92	115 518,74			

PROGRAMMES :

<i>Evaluation et performance</i>	1 033 236,54	957 094,86	<i>Evaluation et performance</i>	40 000,00	0,00
<i>Coopération territoriale et européenne</i>	236 471,62	232 429,07			

PROGRAMME - Evaluation et performance

DEPENSES DU PROGRAMME	Prévu	Réalisé	RECETTES DU PROGRAMME	Prévu	Réalisé
Total	1 033 236,54	957 094,86	Total	40 000,00	
Frais de personnel	867 335,23	861 600,63	Recettes de fonctionnement	40 000,00	
Dépenses de fonctionnement	165 901,31	95 494,23			

<i>OPERATIONS (hors Frais de personnel) :</i>		<i>Prévu</i>	<i>Réalisé</i>			<i>Prévu</i>	<i>Réalisé</i>
Evaluation et performance	Fonct	165 901,31	95 494,23	Evaluation et performance	Fonct	40 000,00	0,00

PROGRAMME - Coopération territoriale et européenne

DEPENSES DU PROGRAMME	Prévu	Réalisé	RECETTES DU PROGRAMME	Prévu	Réalisé
Total	236 471,62	232 429,07	Total		
Frais de personnel	215 597,01	212 404,56			
Dépenses de fonctionnement	20 874,61	20 024,51			

<i>OPERATIONS (hors Frais de personnel) :</i>		<i>Prévu</i>	<i>Réalisé</i>	<i>Prévu</i>	<i>Réalisé</i>
Moyens généraux - Coopération territoriale	Fonct	20 874,61	20 024,51		

SECTEUR - COMMUNICATION EXTERNE

DEPENSES DU SECTEUR		Prévu	Réalisé	RECETTES DU SECTEUR		Prévu	Réalisé
Total			3 103 055,35	3 063 023,10	Total		
Frais de personnel		1 476 205,03	1 469 902,21				
Dépenses de fonctionnement		1 613 551,60	1 584 377,84				
Dépenses d'investissement		8 298,72	3 743,05				
Subventions		5 000,00	5 000,00				

PROGRAMMES :

<i>Communication externe</i>	3 103 055,35	3 063 023,10
------------------------------	--------------	--------------

PROGRAMME - Communication externe

DEPENSES DU PROGRAMME	Prévu	Réalisé	RECETTES DU PROGRAMME	Prévu	Réalisé
Total	3 103 055,35	3 063 023,10	Total		
Frais de personnel	1 476 205,03	1 469 902,21			
Dépenses de fonctionnement	1 613 551,60	1 584 377,84			
Dépenses d'investissement	8 298,72	3 743,05			
Subventions	5 000,00	5 000,00			

OPERATIONS (hors Frais de personnel) :		Prévu	Réalisé	Prévu	Réalisé
Communication	Fonct	1 503 487,50	1 496 920,03		
	Subv	5 000,00	5 000,00		
	Invest	8 298,72	3 743,05		
Presse	Fonct	110 064,10	87 457,81		

SECTEUR - E ADMINISTRATION

DEPENSES DU SECTEUR	Prévu	Réalisé	RECETTES DU SECTEUR	Prévu	Réalisé
Total	12 816 507,97	9 781 489,31	Total	712 011,62	609 665,80
Frais de personnel	4 779 552,04	4 743 316,32	Recettes de fonctionnement	712 011,62	609 665,80
Dépenses de fonctionnement	2 519 195,02	2 494 391,82			
Dépenses d'investissement	5 454 460,91	2 484 981,17			
Subventions	63 300,00	58 800,00			

PROGRAMMES :

<i>Gouvernance numérique</i>	1 642 583,24	916 878,51	<i>Gouvernance numérique</i>	373 431,62	301 085,80
<i>Services numériques à la population</i>	1 876 459,24	1 670 777,41	<i>Territoire innovant - mobile</i>	338 580,00	308 580,00
<i>Aménagement numérique du territoire</i>	504 933,13	391 488,61			
<i>Services numériques interne et SI transverses</i>	2 321 445,25	1 715 986,04			
<i>Performance technique du SI</i>	3 633 890,08	3 300 414,33			
<i>Sécurité du SI</i>	1 155 463,17	528 867,96			
<i>Territoire innovant - mobile</i>	1 681 733,86	1 257 076,45			

PROGRAMME - Gouvernance numérique

DEPENSES DU PROGRAMME	Prévu	Réalisé	RECETTES DU PROGRAMME	Prévu	Réalisé
Total	1 642 583,24	916 878,51	Total	373 431,62	301 085,80
Frais de personnel	589 456,90	584 522,92	Recettes de fonctionnement	373 431,62	301 085,80
Dépenses de fonctionnement	161 102,57	151 575,82			
Dépenses d'investissement	892 023,77	180 779,77			

<i>OPERATIONS (hors Frais de personnel) :</i>		<i>Prévu</i>	<i>Réalisé</i>		<i>Prévu</i>	<i>Réalisé</i>
Gouvernance et qualité	Fonct	51 273,12	45 028,18			
	Invest	219 162,89	103 095,20			
Moyens généraux - SI	Fonct	39 644,07	36 362,64	Moyens généraux - SI	Fonct	139 831,62
	Invest	12 172,56	8 392,56			147 485,80
Schémas directeurs - stratégie	Fonct	70 185,38	70 185,00	Schémas directeurs - stratégie	Fonct	233 600,00
	Invest	660 688,32	69 292,01			153 600,00

PROGRAMME - Services numériques à la population

DEPENSES DU PROGRAMME	Prévu	Réalisé	RECETTES DU PROGRAMME	Prévu	Réalisé
Total	1 876 459,24	1 670 777,41	Total		
Frais de personnel	1 428 152,83	1 426 296,18			
Dépenses de fonctionnement	117 496,29	114 885,33			
Dépenses d'investissement	330 810,12	129 595,90			

<i>OPERATIONS (hors Frais de personnel) :</i>	<i>Prévu</i>	<i>Réalisé</i>	<i>Prévu</i>	<i>Réalisé</i>
Bordeaux.net	Fonct 117 496,29	114 885,33		
	Invest 274 254,75	128 263,56		
Carte ville et mobilité	Invest 1 332,34	1 332,34		
Gestion de la relation citoyenne	Invest 55 223,03	0,00		

PROGRAMME - Aménagement numérique du territoire

DÉPENSES DU PROGRAMME	Prévu	Réalisé	RECETTES DU PROGRAMME	Prévu	Réalisé
Total	504 933,13	391 488,61	Total		
Frais de personnel	248 062,34	240 762,17			
Dépenses de fonctionnement	20 333,83	15 294,27			
Dépenses d'investissement	236 536,96	135 432,17			

<i>OPERATIONS (hors Frais de personnel) :</i>		<i>Prévu</i>	<i>Réalisé</i>	<i>Prévu</i>	<i>Réalisé</i>
Point d'accès internet et wifi urbain	Fonct	18 413,83	18 413,83		
	Invest	43 818,78	24 302,46		
Très haut débit	Fonct	1 920,00	-3 119,56		
	Invest	192 718,18	111 129,71		

PROGRAMME - Services numériques interne et SI transverses

DEPENSES DU PROGRAMME	Prévu	Réalisé	RECETTES DU PROGRAMME	Prévu	Réalisé
Total	2 321 445,25	1 715 986,04	Total		
Frais de personnel	1 164 247,54	1 156 120,82			
Dépenses de fonctionnement	270 229,63	268 525,92			
Dépenses d'investissement	886 968,08	291 339,30			

<i>OPERATIONS (hors Frais de personnel) :</i>		<i>Prévu</i>	<i>Réalisé</i>	<i>Prévu</i>	<i>Réalisé</i>
Patrimoine applicatif	Fonct	3 738,30	3 738,30		
	Invest	588,00	0,00		
SI collaboratif dématérialisation et archivage	Fonct	21 739,99	21 739,04		
	Invest	202 481,94	106 027,16		
SI finances et gestion	Fonct	134 848,35	134 798,73		
	Invest	413 688,64	104 815,87		
SI géographique et outils décisionnels	Fonct	53 047,43	53 045,64		
	Invest	134 739,21	56 148,00		
SI ressources humaines	Fonct	56 855,56	55 204,21		
	Invest	135 470,29	24 348,27		

PROGRAMME - Performance technique du SI

DEPENSES DU PROGRAMME	Prévu	Réalisé	RECETTES DU PROGRAMME	Prévu	Réalisé
Total	3 633 890,08	3 300 414,33	Total		
Frais de personnel	764 038,37	762 602,48			
Dépenses de fonctionnement	1 359 928,16	1 358 631,35			
Dépenses d'investissement	1 509 923,55	1 179 180,50			

<i>OPERATIONS (hors Frais de personnel) :</i>		<i>Prévu</i>	<i>Réalisé</i>	<i>Prévu</i>	<i>Réalisé</i>
Administration et supervision du SI	Fonct	19 407,56	19 407,01		
	Invest	39 235,64	0,00		
Assistance utilisateurs	Fonct	418 557,37	418 557,00		
Maintenance des architectures	Fonct	603 277,10	603 269,98		
	Invest	78 903,40	40 114,15		
Réseaux et télécom	Fonct	10 586,77	10 311,38		
	Invest	581 225,82	438 154,59		
Serveurs et postes de travail	Fonct	308 099,36	307 085,98		
	Invest	810 558,69	700 911,76		

PROGRAMME - Sécurité du SI

DEPENSES DU PROGRAMME	Prévu	Réalisé	RECETTES DU PROGRAMME	Prévu	Réalisé
Total	1 155 463,17	528 867,96	Total		
Frais de personnel	240 107,71	235 820,66			
Dépenses de fonctionnement	154 107,00	153 409,02			
Dépenses d'investissement	761 248,46	139 638,28			

<i>OPERATIONS (hors Frais de personnel) :</i>		<i>Prévu</i>	<i>Réalisé</i>	<i>Prévu</i>	<i>Réalisé</i>
Continuité d'activité	Fonct	129 827,80	129 813,42		
	Invest	458 629,57	73 066,58		
Outillage et audits	Fonct	24 279,20	23 595,60		
	Invest	302 618,89	66 571,70		

PROGRAMME - Territoire innovant - mobile

DEPENSES DU PROGRAMME	Prévu	Réalisé	RECETTES DU PROGRAMME	Prévu	Réalisé
Total	1 681 733,86	1 257 076,45	Total	338 580,00	308 580,00
Frais de personnel	345 486,35	337 191,09	Recettes de fonctionnement	338 580,00	308 580,00
Dépenses de fonctionnement	435 997,54	432 070,11			
Dépenses d'investissement	836 949,97	429 015,25			
Subventions	63 300,00	58 800,00			

<i>OPERATIONS (hors Frais de personnel) :</i>		<i>Prévu</i>	<i>Réalisé</i>		<i>Prévu</i>	<i>Réalisé</i>
Carte ville et mobilité	Fonct	6 552,69	2 830,80	Carte ville et mobilité	Fonct	308 580,00
	Invest	664 263,50	309 318,45			
E -inclusion	Fonct	703,46	703,18	Evénements et innovation	Fonct	30 000,00
	Invest	35 850,00	14 812,80			
Evénements et innovation	Fonct	422 308,67	422 103,41			
	Subv	60 000,00	58 800,00			
	Invest	59 615,86	57 004,00			
Participation et concertation	Fonct	6 432,72	6 432,72			
	Subv	3 300,00	0,00			
	Invest	77 220,61	47 880,00			

POLITIQUE - PERFORMANCE DE LA COLLECTIVITE

DEPENSES DE LA POLITIQUE	Prévu	Réalisé	RECETTES DE LA POLITIQUE	Prévu	Réalisé
TOTAL	99 148 211,55	89 938 984,38	TOTAL	48 167 991,11	47 620 391,90
Frais de personnel	18 749 960,62	18 680 747,00	Recettes de fonctionnement	13 361 882,73	37 057 876,78
Dépenses de fonctionnement	31 258 959,84	30 076 473,23	Recettes d'investissement	34 806 108,38	10 562 515,12
Dépenses d'investissement	48 639 611,09	40 683 084,15			
Subventions	499 680,00	498 680,00			

SECTEURS :

GESTION DÉV. RESS. HUMAINES	8 638 240,96	8 295 172,12	GESTION DÉV. RESS. HUMAINES	1 022 000,00	729 826,50
SÉCURITÉ JUR. ET COMMANDE PUB.	3 248 007,32	3 216 465,42	SÉCURITÉ JUR. ET COMMANDE PUB.	574 000,00	708 493,07
STRATÉGIE ET GESTION IMMO.	74 298 541,09	66 022 345,37	STRATÉGIE ET GESTION IMMO.	45 096 991,11	44 705 015,04
LOGISTIQUE ET EXPLOITATION	12 963 422,18	12 405 001,47	LOGISTIQUE ET EXPLOITATION	1 475 000,00	1 477 057,29

SECTEUR - GESTION DÉV. RESS. HUMAINES

DEPENSES DU SECTEUR	Prévu	Réalisé	RECETTES DU SECTEUR	Prévu	Réalisé
Total	8 638 240,96	8 295 172,12	Total	1 022 000,00	729 826,50
Frais de personnel	2 876 118,86	2 860 164,04	Recettes de fonctionnement	1 022 000,00	729 826,50
Dépenses de fonctionnement	5 247 194,17	4 950 708,08			
Dépenses d'investissement	31 247,93	620,00			
Subventions	483 680,00	483 680,00			

PROGRAMMES :

<i>Communication interne</i>	277 385,69	276 194,78	<i>Prestations aux services et frais généraux</i>	230 000,00	216 082,13
<i>Médecine et prévention</i>	530 372,92	516 818,81	<i>Restauration du personnel assujettie</i>	792 000,00	513 744,37
<i>Développement et aide à la personne</i>	1 563 371,79	1 520 048,29			
<i>Prestations aux services et frais généraux</i>	4 255 463,85	4 101 844,53			
<i>Restauration du personnel assujettie</i>	2 011 646,71	1 880 265,71			

PROGRAMME - Communication interne

DEPENSES DU PROGRAMME	Prévu	Réalisé	RECETTES DU PROGRAMME	Prévu	Réalisé
Total	277 385,69	276 194,78	Total		
Frais de personnel	230 109,69	229 417,80			
Dépenses de fonctionnement	47 276,00	46 776,98			

<i>OPERATIONS (hors Frais de personnel) :</i>		<i>Prévu</i>	<i>Réalisé</i>	<i>Prévu</i>	<i>Réalisé</i>
Moyens généraux - Communication interne	Fonct	47 276,00	46 776,98		

PROGRAMME - Médecine et prévention

DEPENSES DU PROGRAMME	Prévu	Réalisé	RECETTES DU PROGRAMME	Prévu	Réalisé
Total	530 372,92	516 818,81	Total		
Frais de personnel	474 067,16	469 574,71			
Dépenses de fonctionnement	56 305,76	47 244,10			

<i>OPERATIONS (hors Frais de personnel) :</i>		<i>Prévu</i>	<i>Réalisé</i>	<i>Prévu</i>	<i>Réalisé</i>
Moyens généraux - Médecine et prévention	Fonct	56 305,76	47 244,10		

PROGRAMME - Développement et aide à la personne

DEPENSES DU PROGRAMME	Prévu	Réalisé	RECETTES DU PROGRAMME	Prévu	Réalisé
Total	1 563 371,79	1 520 048,29	Total		
Frais de personnel	878 994,86	873 775,98			
Dépenses de fonctionnement	684 376,93	646 272,31			

OPERATIONS (hors Frais de personnel) :		Prévu	Réalisé	Prévu	Réalisé
Aide à l'exercice syndical	Fonct	5 896,16	5 755,89		
Cellule d'écoute	Fonct	8 060,00	8 048,68		
Formation	Fonct	608 060,77	576 704,40		
Service social	Fonct	62 360,00	55 763,34		

PROGRAMME - Prestations aux services et frais généraux

DEPENSES DU PROGRAMME	Prévu	Réalisé	RECETTES DU PROGRAMME	Prévu	Réalisé
Total	4 255 463,85	4 101 844,53	Total	230 000,00	216 082,13
Frais de personnel	1 248 465,87	1 243 511,33	Recettes de fonctionnement	230 000,00	216 082,13
Dépenses de fonctionnement	2 523 317,98	2 374 653,20			
Subventions	483 680,00	483 680,00			

<i>OPERATIONS (hors Frais de personnel) :</i>		<i>Prévu</i>	<i>Réalisé</i>	<i>Prévu</i>	<i>Réalisé</i>
Déplacement	Fonct	327 852,35	326 636,88		
Frais accident du travail	Fonct	133 000,00	124 453,55		
Habillement	Fonct	541 922,07	521 018,50		
Moyens généraux - Prestations aux services	Fonct	1 520 543,56	1 402 544,27	Moyens généraux - Prestations aux services	Fonct
	Subv	483 680,00	483 680,00	230 000,00	118 389,41
				Tickets restaurants	Fonct
				0,00	97 692,72

PROGRAMME - Restauration du personnel assujettie

DEPENSES DU PROGRAMME	Prévu	Réalisé	RECETTES DU PROGRAMME	Prévu	Réalisé
Total	2 011 646,71	1 880 265,71	Total	792 000,00	513 744,37
Frais de personnel	44 481,28	43 884,22	Recettes de fonctionnement	792 000,00	513 744,37
Dépenses de fonctionnement	1 935 917,50	1 835 761,49			
Dépenses d'investissement	31 247,93	620,00			

<i>OPERATIONS (hors Frais de personnel) :</i>		<i>Prévu</i>	<i>Réalisé</i>			<i>Prévu</i>	<i>Réalisé</i>
Autres lieux de restauration - DLSI	Fonct	363 637,00	332 895,47	Autres lieux de restauration - DLSI	Fonct	250 000,00	208 350,50
Autres lieux de restauration - DRH	Fonct	324 000,00	298 716,58				
SIVU	Fonct	740 000,00	730 796,63	SIVU	Fonct	200 000,00	158 747,55
Snack Alfred Daney (TVA)	Fonct	218 280,50	183 356,37	Snack Alfred Daney (TVA)	Fonct	182 000,00	146 646,32
	Invest	31 247,93	620,00				
Tickets restaurant (TVA)	Fonct	290 000,00	289 996,44	Tickets restaurant (TVA)	Fonct	160 000,00	0,00

SECTEUR - SÉCURITÉ JUR. ET COMMANDE PUB.

DEPENSES DU SECTEUR	Prévu	Réalisé	RECETTES DU SECTEUR	Prévu	Réalisé
Total	3 248 007,32	3 216 465,42	Total	574 000,00	708 493,07
Frais de personnel	1 143 121,56	1 130 990,37	Recettes de fonctionnement	574 000,00	708 493,07
Dépenses de fonctionnement	2 104 885,76	2 085 475,05			

PROGRAMMES :

<i>Sécurité Juridique</i>	2 471 516,83	2 462 004,63	<i>Sécurité Juridique</i>	574 000,00	708 493,07
<i>Concurrence et commande publique</i>	776 490,49	754 460,79			

PROGRAMME - Sécurité Juridique

DEPENSES DU PROGRAMME	Prévu	Réalisé	RECETTES DU PROGRAMME	Prévu	Réalisé
Total	2 471 516,83	2 462 004,63	Total	574 000,00	708 493,07
Frais de personnel	574 834,79	568 869,16	Recettes de fonctionnement	574 000,00	708 493,07
Dépenses de fonctionnement	1 896 682,04	1 893 135,47			

<i>OPERATIONS (hors Frais de personnel) :</i>		<i>Prévu</i>	<i>Réalisé</i>			<i>Prévu</i>	<i>Réalisé</i>
Assurances et autres redevables	Fonct	1 500 991,00	1 500 990,87	Assurances et autres redevables	Fonct	560 000,00	708 493,07
Moyens généraux - Affaires juridiques	Fonct	395 691,04	392 144,60	Moyens généraux - Affaires juridiques	Fonct	14 000,00	0,00

PROGRAMME - Concurrence et commande publique

DEPENSES DU PROGRAMME	Prévu	Réalisé	RECETTES DU PROGRAMME	Prévu	Réalisé
Total	776 490,49	754 460,79	Total		
Frais de personnel	568 286,77	562 121,21			
Dépenses de fonctionnement	208 203,72	192 339,58			

<i>OPERATIONS (hors Frais de personnel) :</i>		<i>Prévu</i>	<i>Réalisé</i>	<i>Prévu</i>	<i>Réalisé</i>
Moyens généraux - Achats et commande publique	Fonct	208 203,72	192 339,58		

SECTEUR - STRATÉGIE ET GESTION IMMO.

DEPENSES DU SECTEUR	Prévu	Réalisé	RECETTES DU SECTEUR	Prévu	Réalisé
Total	74 298 541,09	66 022 345,37	Total	45 096 991,11	44 705 015,04
Frais de personnel	9 080 900,88	9 059 163,65	Recettes de fonctionnement	10 290 882,73	34 142 499,92
Dépenses de fonctionnement	18 211 681,90	17 520 283,59	Recettes d'investissement	34 806 108,38	10 562 515,12
Dépenses d'investissement	47 005 958,31	39 442 898,13			

PROGRAMMES :

<i>Travaux et gestion du patrimoine administratif</i>	31 740 938,73	28 579 615,59	<i>Travaux et gestion du patrimoine administratif</i>	1 582 597,05	1 449 784,24
<i>Acquisitions immobilières</i>	990 602,21	93 632,02	<i>Cessions immobilières</i>	14 296 642,00	15 118 420,00
<i>Cessions immobilières</i>	1 016 642,00		<i>Gestion immobilière assujettie</i>	3 358 285,68	2 209 392,44
<i>Construction publique, maintenance et énergies</i>	21 770 413,04	18 945 789,70	<i>Construction publique, maintenance et énergies</i>	5 350 000,00	5 426 446,03
<i>Ateliers du bâtiment</i>	7 132 394,13	6 755 757,08	<i>Ateliers du bâtiment</i>	74 500,00	52 145,35
<i>Transactions assujetties à la TVA immobilières</i>	11 647 550,98	11 647 550,98	<i>Transactions assujetties à la TVA immobilières</i>	20 434 966,38	20 448 826,98

PROGRAMME - Travaux et gestion du patrimoine administratif

DEPENSES DU PROGRAMME	Prévu	Réalisé	RECETTES DU PROGRAMME	Prévu	Réalisé
Total	31 740 938,73	28 579 615,59	Total	1 582 597,05	1 449 784,24
Frais de personnel	1 039 381,79	1 028 653,27	Recettes de fonctionnement	1 582 597,05	1 446 381,81
Dépenses de fonctionnement	2 586 269,31	2 405 852,34	Recettes d'investissement		3 402,43
Dépenses d'investissement	28 115 287,63	25 145 109,98			

<i>OPERATIONS (hors Frais de personnel) :</i>		<i>Prévu</i>	<i>Réalisé</i>		<i>Prévu</i>	<i>Réalisé</i>	
Bourse du travail - travaux sas ascenseur	Invest	23 295,71	23 149,79				
Fdaec 2013 patrimoine administratif	Invest	54 532,20	0,00				
FDAEC patrimoine administratif	Invest	153 136,93	2 376,00				
Hôtel de ville - Palais Rohan	Invest	1 062 983,06	394 477,82				
Locaux commerciaux 32 place Gambetta	Fonct	0,00	-1 040,00				
Maison de la nature et de l'environnement	Invest	36 543,30	17 976,50				
Menuiseries Office du tourisme	Invest	380 000,00	10 540,32				
Moyens généraux - Gestion immobilière	Fonct	1 910 672,09	1 798 358,27	Moyens généraux - Gestion immobilière	Fonct	1 493 629,05	1 357 413,81
	Invest	16 656,58	1 840,00		Invest	0,00	2 500,00
Projet Cité municipale Mériadeck	Fonct	675 597,22	608 534,07	Projet Cité municipale Mériadeck	Fonct	88 968,00	88 968,00
	Invest	23 643 581,40	23 435 149,10				
Rénovation local Police municipale - impasse des Minimettes	Invest	365 479,98	0,00				
Requalification médiathèque et salle municipale de Saint Augustin	Invest	185 586,78	101 432,01	Requalification médiathèque et salle municipale de Saint Augustin	Invest	0,00	318,12
Sécurité et grosses réparations aux bâtiments administratifs	Invest	1 892 877,35	969 408,67				
Site Schinazi - magasin mutualisé	Invest	300 614,34	188 759,77	Site Schinazi - magasin mutualisé	Invest	0,00	584,31

PROGRAMME - Acquisitions immobilières

DEPENSES DU PROGRAMME	Prévu	Réalisé	RECETTES DU PROGRAMME	Prévu	Réalisé
Total	990 602,21	93 632,02	Total		
Frais de personnel					
Dépenses d'investissement	990 602,21	93 632,02			

<i>OPERATIONS (hors Frais de personnel) :</i>		<i>Prévu</i>	<i>Réalisé</i>	<i>Prévu</i>	<i>Réalisé</i>
Acquisitions à titre gratuit - frais annexes (frais d'actes...)	Invest	1 829,96	1 829,96		
Acquisition terrain jardin d'Armagnac	Invest	90 631,00	90 631,00		
Diverses acquisitions immobilières	Invest	168 141,25	1 171,06		
Immeuble Saint Martial maison de quartier	Invest	730 000,00	0,00		

PROGRAMME - Cessions immobilières

DEPENSES DU PROGRAMME	Prévu	Réalisé	RECETTES DU PROGRAMME	Prévu	Réalisé
Total	1 016 642,00		Total	14 296 642,00	15 118 420,00
Frais de personnel			Recettes de fonctionnement		12 878 420,00
Dépenses de fonctionnement	416 642,00		Recettes d'investissement	14 296 642,00	2 240 000,00
Dépenses d'investissement	600 000,00				

<i>OPERATIONS (hors Frais de personnel) :</i>		<i>Prévu</i>	<i>Réalisé</i>	<i>Prévu</i>	<i>Réalisé</i>
				Fonct	0,00
				Invest	279 300,00
Cession Labarde indemnités Regaz	Invest	600 000,00	0,00	Fonct	0,00
				Invest	5 000 000,00
Cession RPA Notre temps, Billaudel, Smith	Fonct	416 642,00	0,00	Invest	416 642,00
				Invest	2 100 000,00
				Fonct	0,00
				Invest	890 700,00
				Fonct	0,00
				Invest	6 430 000,00
				Invest	5 470 000,00
				Invest	140 000,00

PROGRAMME - Gestion immobilière assujettie

DEPENSES DU PROGRAMME	Prévu	Réalisé	RECETTES DU PROGRAMME	Prévu	Réalisé
Total			Total	3 358 285,68	2 209 392,44
Frais de personnel			Recettes de fonctionnement	3 358 285,68	2 209 392,44

<i>OPERATIONS (hors Frais de personnel) :</i>	<i>Prévu</i>	<i>Réalisé</i>		<i>Prévu</i>	<i>Réalisé</i>
			Recettes immobilières	Fonct	3 358 285,68 2 209 392,44

PROGRAMME - Construction publique, maintenance et énergies

DEPENSES DU PROGRAMME	Prévu	Réalisé	RECETTES DU PROGRAMME	Prévu	Réalisé
Total	21 770 413,04	18 945 789,70	Total	5 350 000,00	5 426 446,03
Frais de personnel	3 173 455,83	3 171 853,58	Recettes de fonctionnement	5 350 000,00	5 426 445,67
Dépenses de fonctionnement	13 993 083,34	13 932 152,56	Recettes d'investissement		0,36
Dépenses d'investissement	4 603 873,87	1 841 783,56			

<i>OPERATIONS (hors Frais de personnel) :</i>		<i>Prévu</i>	<i>Réalisé</i>
Efficacité énergétique et ENR	Fonct	50 000,00	49 811,93
	Invest	4 002 594,76	1 675 599,00
Energie fluides	Fonct	9 398 595,21	9 382 292,80
	Invest	105 459,84	13 227,94
Evolution du SI construction publique, maintenance et énergies	Fonct	45 889,40	45 663,86
	Invest	92 981,86	14 190,00
GER et maintenance des équipements	Fonct	4 444 134,57	4 414 288,29
	Invest	269 808,68	94 982,06
Moyens généraux - DCP	Fonct	24 209,59	16 940,16
	Invest	133 028,73	43 784,56
Moyens généraux - DGST	Fonct	30 254,57	23 155,52

		<i>Prévu</i>	<i>Réalisé</i>
Efficacité énergétique et ENR	Invest	0,00	0,36
Energie fluides	Fonct	5 350 000,00	5 426 445,67

PROGRAMME - Ateliers du bâtiment

DEPENSES DU PROGRAMME	Prévu	Réalisé	RECETTES DU PROGRAMME	Prévu	Réalisé
Total	7 132 394,13	6 755 757,08	Total	74 500,00	52 145,35
Frais de personnel	4 868 063,26	4 858 656,80	Recettes d'investissement	74 500,00	52 145,35
Dépenses de fonctionnement	1 215 687,25	1 182 278,69			
Dépenses d'investissement	1 048 643,62	714 821,59			

<i>OPERATIONS (hors Frais de personnel) :</i>		<i>Prévu</i>	<i>Réalisé</i>		<i>Prévu</i>	<i>Réalisé</i>	
Acquisitions et travaux pour les ateliers	Invest	198 656,22	104 648,99				
CEE - Ateliers - Frais généraux	Fonct	10 175,19	9 983,33				
CEE - Ateliers - Honoraires	Fonct	31 000,00	19 000,00				
CEE - Ateliers - Travaux entreprise	Fonct	204 291,86	201 948,42				
CEE - Ateliers - Travaux régie	Fonct	786 278,62	776 662,80				
CEE Evènementiel - éclairage	Invest	25 430,16	20 193,84				
CEE - Evènementiel - signalétique	Fonct	128 744,74	127 107,03				
	Invest	214 120,00	214 113,60				
CEE - Evènementiel - sonorisation	Fonct	0,00	-156,78				
	Invest	29 648,61	29 648,61				
Direction CEE	Fonct	263,58	263,58				
Direction CEE - PTM Chef d'établissement	Fonct	46 529,26	39 341,73				
Evolution du SI du CEE	Fonct	8 404,00	8 128,58				
	Invest	102 187,41	93 565,18				
Maintenance des fontaines	Invest	93 552,72	38 179,07				
Pôle technique municipal - travaux	Invest	385 048,50	214 472,30	Pôle technique municipal - travaux	Invest	74 500,00	52 145,35

PROGRAMME - Transactions assujetties à la TVA immobilières

DÉPENSES DU PROGRAMME	Prévu	Réalisé	RECETTES DU PROGRAMME	Prévu	Réalisé
Total	11 647 550,98	11 647 550,98	Total	20 434 966,38	20 448 826,98
Frais de personnel			Recettes de fonctionnement		12 181 860,00
Dépenses d'investissement	11 647 550,98	11 647 550,98	Recettes d'investissement	20 434 966,38	8 266 966,98

<i>OPERATIONS (hors Frais de personnel) :</i>		<i>Prévu</i>	<i>Réalisé</i>	<i>Prévu</i>	<i>Réalisé</i>
	Invest	11 647 550,98	11 647 550,98		
				Invest	3 119 415,40
				Fonct	0,00
				Fonct	5 950,00
				Fonct	0,00
				Invest	5 668 000,00
				Fonct	0,00
				Invest	11 647 550,98

SECTEUR - LOGISTIQUE ET EXPLOITATION

DEPENSES DU SECTEUR	Prévu	Réalisé	RECETTES DU SECTEUR	Prévu	Réalisé
Total	12 963 422,18	12 405 001,47	Total	1 475 000,00	1 477 057,29
Frais de personnel	5 649 819,32	5 630 428,94	Recettes de fonctionnement	1 475 000,00	1 477 057,29
Dépenses de fonctionnement	5 695 198,01	5 520 006,51			
Dépenses d'investissement	1 602 404,85	1 239 566,02			
Subventions	16 000,00	15 000,00			

PROGRAMMES :

<i>Moyens opérationnels d'exploitation</i>	9 085 322,72	8 750 568,69	<i>Moyens opérationnels d'exploitation</i>	75 000,00	0,00
<i>Editique et téléphonie</i>	1 544 624,27	1 497 798,88	<i>Logistique</i>	1 400 000,00	1 477 057,29
<i>Logistique</i>	2 333 475,19	2 156 633,90			

PROGRAMME - Moyens opérationnels d'exploitation

DEPENSES DU PROGRAMME	Prévu	Réalisé	RECETTES DU PROGRAMME	Prévu	Réalisé
Total	9 085 322,72	8 750 568,69	Total	75 000,00	
Frais de personnel	4 406 235,78	4 396 070,71	Recettes de fonctionnement	75 000,00	
Dépenses de fonctionnement	3 253 618,13	3 233 465,36			
Dépenses d'investissement	1 425 468,81	1 121 032,62			

<i>OPERATIONS (hors Frais de personnel) :</i>		<i>Prévu</i>	<i>Réalisé</i>		<i>Prévu</i>	<i>Réalisé</i>
CEE - Manifestations - Frais généraux	Fonct	12 014,32	11 930,64			
CEE - Manifestations - Maintenance des matériels	Fonct	352 704,94	351 604,82	CEE - Manifestations - Maintenance des matériels	Fonct	5 000,00
	Invest	203 143,20	181 864,43			0,00
Evolution du SI moyens opérationnels d'exploitation	Fonct	11 397,25	11 383,25			
	Invest	42 293,78	15 344,55			
Gestion CEE - Moyens généraux - Entretien des locaux	Fonct	27 900,00	11 007,95			
Parc auto	Fonct	2 849 601,62	2 847 538,70	Parc auto	Fonct	70 000,00
	Invest	1 180 031,83	923 823,64			0,00

PROGRAMME - Editique et téléphonie

DEPENSES DU PROGRAMME	Prévu	Réalisé	RECETTES DU PROGRAMME	Prévu	Réalisé
Total	1 544 624,27	1 497 798,88	Total		
Frais de personnel	354 650,10	350 926,34			
Dépenses de fonctionnement	1 129 112,57	1 110 503,69			
Dépenses d'investissement	60 861,60	36 368,85			

<i>OPERATIONS (hors Frais de personnel) :</i>		<i>Prévu</i>	<i>Réalisé</i>	<i>Prévu</i>	<i>Réalisé</i>
Consommables	Fonct	43 148,00	43 145,96		
Reprographie	Fonct	219 281,31	217 807,33		
	Invest	8 951,40	8 951,40		
Téléphonie	Fonct	866 683,26	849 550,40		
	Invest	51 910,20	27 417,45		

PROGRAMME - Logistique

DEPENSES DU PROGRAMME	Prévu	Réalisé	RECETTES DU PROGRAMME	Prévu	Réalisé
Total	2 333 475,19	2 156 633,90	Total	1 400 000,00	1 477 057,29
Frais de personnel	888 933,44	883 431,89	Recettes de fonctionnement	1 400 000,00	1 477 057,29
Dépenses de fonctionnement	1 312 467,31	1 176 037,46			
Dépenses d'investissement	116 074,44	82 164,55			
Subventions	16 000,00	15 000,00			

<i>OPERATIONS (hors Frais de personnel) :</i>		<i>Prévu</i>	<i>Réalisé</i>			<i>Prévu</i>	<i>Réalisé</i>
Courrier	Fonct	564 312,26	533 716,88	Courrier	Fonct	0,00	1 125,33
Equipements pour les services municipaux	Invest	116 074,44	82 164,55				
Moyens généraux - DLSI	Fonct	463 416,97	413 548,34	Moyens généraux - DLSI	Fonct	1 400 000,00	1 475 931,96
Nettoyage	Fonct	284 738,08	228 772,24				
Subventions diverses	Subv	16 000,00	15 000,00				

ÉTAT DES RESTES A REALISER
DEPENSES D'INVESTISSEMENT

Présentation des restes à réaliser au titre des dépenses d'équipement

Politique	Secteur	Opération	Restes à réaliser 2014
ATTRACTIVITE ET RAYONNEMENT			6 581 037,57
	Patrimoine culturel		2 780 018,49
		<i>Bourse du travail A Briand - restauration des façades</i>	529 722,00
		<i>Centre d'interprétation de l'architecture et du patrimoine</i>	43 166,18
		<i>Cimetière protestant Mise en valeur zone historique</i>	10 000,00
		<i>Colonnes rostrales - étude et restauration</i>	630 298,52
		<i>Eglise du Sacré Cœur - création d'un accès handicapés</i>	4 316,61
		<i>Eglise Saint Augustin - diagnostic clocher</i>	180,00
		<i>Eglise Saint Louis - Restauration du clocher ouest</i>	35 916,91
		<i>Eglise Saint Michel - restauration de la flèche</i>	11 849,11
		<i>Eglise Saint Michel - restauration du chevet</i>	2 659,66
		<i>Eglise Saint Nicolas - diagnostic et restauration</i>	1 882,97
		<i>Eglise Saint Paul - restauration de l'orgue</i>	2 574,09
		<i>Eglise Saint Paul - restauration des transepts et retables latéraux</i>	505 877,30
		<i>Eglise Saint Paul - Travée et tribune orgue</i>	19 112,00
		<i>Eglise Sainte Eulalie - restauration du clocher et de la façade ouest</i>	23 024,30
		<i>Eglise Sainte Marie de la Bastide - clocher et accessibilité</i>	2 314,68
		<i>FDAEC 2011 animation du patrimoine</i>	16 000,00
		<i>FDAEC 2012 Bâtiments cultuels</i>	5 699,60
		<i>Fdaec 2013 bâtiments cultuels</i>	2 876,95
		<i>FDAEC Bâtiments cultuels</i>	1 015,40
		<i>Flèche Saint Michel - diagnostic et modélisation</i>	4 350,60
		<i>Mise en valeur du petit patrimoine</i>	104 093,80
		<i>Mises en lumière</i>	46 661,56
		<i>Palais Rohan - restauration des façades</i>	3 950,01
		<i>Recollement du mobilier</i>	5 363,16
		<i>Restauration de la passerelle Eiffel</i>	94 500,00
		<i>Restauration et mise en sécurité de la Galerie bordelaise</i>	142 748,76
		<i>Sécurité et grosses réparations aux édifices patrimoniaux</i>	209 871,10
		<i>Centre Culturel Israélite</i>	47 500,00
		<i>Eglise Sainte Croix galerie sud de l'ancien cloître</i>	200 000,00
		<i>Fdaec 2014 animation du patrimoine</i>	16 650,00
		<i>Fdaec 2014 bâtiments cultuels</i>	19 825,22
		<i>Place Amédée Larrieu étude restauration fontaines</i>	35 000,00
		<i>Stade Chaban Delmas restauration vases de Buthaud</i>	1 018,00
	Tourisme		3 264 218,86
		<i>Construction de la Cité des civilisations du vin</i>	2 527 608,86
		<i>Création d'un ponton d'attente BAF</i>	7 912,73
		<i>Création ponton accueil paquebots fluviaux</i>	208 832,60
		<i>Travaux de sécurité et grosses réparations aux pontons</i>	19 864,67
		<i>Donation à la fondation CCV</i>	500 000,00
	Rayonnement architectural et urbain2		536 800,22
		<i>Evolution du SI Rayonnement architectural et urbain</i>	28 275,22
		<i>Ravalement</i>	508 525,00
DEVELOPPEMENT CULTUREL			6 304 779,23
	Enseignement artistique		209 592,35
		<i>Acquisition et réparation de matériel musical</i>	61 202,45
		<i>Conservatoire J Thibaud - aménagement intérieur</i>	118 517,88
		<i>Conservatoire J Thibaud - création des salles de danse</i>	1 529,59
		<i>Ecole Supérieure d'Art de Bordeaux - aménagement intérieur</i>	13 656,36
		<i>Evolution du SI du Conservatoire</i>	9 268,16
		<i>Ecole Supérieure d'Art de Bordeaux - sécurité et grosses réparations</i>	5 417,91

Présentation des restes à réaliser au titre des dépenses d'équipement

DEVELOPPEMENT CULTUREL	Lecture publique et archives	1 827 433,79
	<i>Acquisition de documents</i>	245 040,17
	<i>Bibliothèque de quartier Caudéran aménagement</i>	133 697,12
	<i>Bibliothèque Mériadeck installations techniques terminales</i>	214 260,33
	<i>Bibliothèques de quartier</i>	128 360,37
	<i>Chantiers de préparation des fonds</i>	52 698,78
	<i>Documents précieux - Lecture publique</i>	23 092,48
	<i>Evolution du SI des Archives</i>	22 064,31
	<i>Evolution du SI des bibliothèques</i>	182 176,95
	<i>FDAEC 2012 lecture publique</i>	17 444,93
	<i>Fdaec 2013 lecture publique</i>	32 777,45
	<i>Moyens généraux - Lecture publique</i>	97 408,81
	<i>Relocalisation des Archives municipales</i>	367 316,97
	<i>Requalification de la bibliothèque Mériadeck</i>	135 563,31
	<i>Sécurité et grosses réparations dans les bibliothèques</i>	92 531,81
	<i>Fdaec 2014 lecture publique</i>	83 000,00
	Musées	2 664 688,47
	<i>Acquisition de matériel et mobilier pour les musées</i>	6 410,18
	<i>Constitution du fonds scientifique des musées</i>	201 556,11
	<i>Evolution du SI des musées</i>	212 980,11
	<i>Moyens généraux - Muséum d'histoire naturelle</i>	49 362,58
	<i>Musée d'Aquitaine travaux salles permanentes</i>	68 696,41
	<i>Musée et galerie des Beaux-Arts - travaux</i>	13 819,53
	<i>Muséum d'histoire naturelle - réhabilitation et restructuration</i>	1 897 189,06
	<i>Muséum d'histoire naturelle - travaux</i>	120 757,34
	<i>CAPC - travaux</i>	20 843,99
	<i>Galerie des Beaux-Arts - Conservation des oeuvres</i>	23 073,16
	<i>MADD - Rénovation d'ensemble</i>	50 000,00
	Développement action artistique et culturel	1 603 064,62
	<i>Acquisition de l'auditorium (VEFA)</i>	191 526,16
	<i>Auditorium - Equipement et aménagement</i>	102 938,15
	<i>Base sous-marine</i>	2 109,50
	<i>Gestion des espaces culturels municipaux</i>	16 272,89
	<i>Grand-théâtre - restauration de la courette</i>	1 749,21
	<i>Grand-théâtre - sécurité et grosses réparations</i>	69 374,75
	<i>Maison des danses - construction</i>	8 162,70
	<i>Opéra local décor rue Pierre Baour</i>	30 039,26
	<i>Remplacement des alarmes</i>	49 187,40
	<i>Remplacement des SSI dans les établissements culturels</i>	202 887,20
	<i>Salle Franklin - aménagement intérieur</i>	11 115,44
	<i>Sécurité et grosses réparations dans les bâtiments culturels</i>	249 615,91
	<i>Site internet des établissements culturels</i>	28 185,33
	<i>Subventions d'équipement aux associations culturelles</i>	4 700,00
	<i>TNBA aménagement intérieur</i>	3 642,70
	<i>TNBA mise à niveau des équipements scéniques</i>	1 622,76
	<i>Auditorium acquisitions</i>	144 000,00
	<i>Base sous-marine - Travaux et matériels</i>	356 347,68
	<i>Grand-théâtre - modernisation de la cage de scène</i>	50 000,00
	<i>Rénovation d'ensemble de la Base sous-marine</i>	50 000,00
	<i>Salle de la Pergola - rénovation</i>	1 587,58
	<i>TNBA rénovation salle Jean Vauthier</i>	28 000,00
DEVELOPPEMENT SPORTIF	Sports éducatif et loisirs	3 433 077,68
		2 936 975,22

Présentation des restes à réaliser au titre des dépenses d'équipement

DEVELOPPEMENT SPORTIF	Sports éducatif et loisirs	<i>Acquisition de matériel pour les salles et stades</i>	35 885,14
		<i>Aménagement du gymnase Armagnac</i>	496 248,51
		<i>Construction du gymnase Ginko</i>	64 600,12
		<i>Evolution du SI des piscines</i>	4 835,79
		<i>Evolution du SI salles et stades</i>	40 622,73
		<i>FDAEC 2012 salles et stades</i>	58 727,59
		<i>FDAEC 2013 - Equipements sportifs</i>	16 339,91
		<i>FIQ 2012 salles et stades</i>	13 954,00
		<i>Grosses réparations et travaux de sécurité Tennis</i>	407 319,60
		<i>Préservation de la ressource en eau</i>	86 056,72
		<i>Rénovation du gymnase Virginia</i>	27 232,21
		<i>Sécurité et grosses réparations aux piscines</i>	490 870,66
		<i>Sécurité et grosses réparations dans les stades</i>	91 237,59
		<i>Sécurité et grosses réparations salles sportives</i>	570 401,06
		<i>Subventions d'équipement aux clubs et associations</i>	30 000,00
		<i>FDAEC 2012 et 2013 équipements sportifs</i>	20 000,00
		<i>Fdaec 2014 équipements sportifs</i>	108 184,00
		<i>Fonctionnement et petites réparations des piscines</i>	345,35
		<i>Piscine du Grand Parc contentieux carrelage</i>	30 000,00
		<i>Piscine Euratlantique</i>	25 000,00
		<i>Stade de bicross club house</i>	140 000,00
		<i>Stade Galin tribunes et vestiaires</i>	179 114,24
	Equipements sportifs structurants		496 102,46
		<i>Aménagement du nouveau stade</i>	30 122,99
		<i>Espaces réceptifs Jean Dauguet</i>	4 080,03
		<i>Grosses réparations et travaux de sécurité Patinoire</i>	22 559,50
		<i>Grosses réparations et travaux de sécurité Stadium</i>	3 789,51
		<i>Piscine Judaique travaux et équipement</i>	17 114,18
		<i>Relation contractuelle</i>	80 000,00
		<i>Rénovation de la structure béton</i>	239,19
		<i>Rénovation des installations de froid de la patinoire</i>	33 691,29
		<i>Sécurité et grosses réparations - stade Chaban-Delmas</i>	28 593,69
		<i>Palais des sports reconversion en salle de sport</i>	275 912,08
DEVELOPPEMENT URBAIN DURABLE			23 161 995,09
	Aménagement urbain		2 939 770,14
		<i>Aménagement Bastide Brazza</i>	298 405,33
		<i>Elaboration du projet urbain et paysager de Caudéran</i>	162 000,33
		<i>Etudes d'urbanisme et opérations d'aménagement</i>	225 542,97
		<i>Evolution du SI du droit des sols</i>	42 789,51
		<i>Participation au bilan ZAC Ginko</i>	30 081,00
		<i>PVR Dupaty</i>	2 153 434,00
		<i>Etude PSMV</i>	27 517,00
	Eclairage		2 866 514,91
		<i>Enfouissement des réseaux</i>	1 035 953,62
		<i>Evolution du SI éclairage</i>	1 691,88
		<i>Illuminations de Noël</i>	223 079,96
		<i>Réseaux et matériels Eclairage public</i>	1 605 789,45
	Habitat		7 521 039,32
		<i>Aide au parc privé - Habitat participatif</i>	30 000,00
		<i>Aide au parc privé - PIG communautaire 2</i>	100 000,00
		<i>Aide au parc public - subventions aux bailleurs</i>	4 147 331,07
		<i>Aides pour les travaux d'économies d'énergie</i>	241 179,84
		<i>OPAH RU Centre historique</i>	111 735,00

Présentation des restes à réaliser au titre des dépenses d'équipement

DEVELOPPEMENT URBAIN DURABLE	Habitat		
		<i>Parc privé - subventions aux particuliers</i>	172 272,18
		<i>Passeport 1er logement</i>	152 344,00
		<i>PIG communautaire (adaptation au vieillissement et handicap)</i>	215 536,00
		<i>PNRQAD - Développement économique</i>	35 000,00
		<i>PNRQAD - Jardin des remparts et carré des cèdres</i>	140 706,76
		<i>PNRQAD - OPAH RU-HM Bordeaux RECentre</i>	773 321,00
		<i>PNRQAD - pilotage</i>	153 215,43
		<i>PNRQAD - Rue Kléber</i>	319 347,44
		<i>PNRQAD - Trames douces</i>	4 074,44
		<i>Subv. particuliers PRI DUP</i>	30 772,00
		<i>Aide au parc public - opération plan campus Léo saignat</i>	442 500,00
		<i>PNRQAD - Aménagement places Mabit et Pressensé</i>	100 000,00
		<i>PNRQAD - Centre de loisirs des Faures</i>	159 000,00
		<i>PRU Claveau</i>	50 000,00
		<i>PRU Grand Parc</i>	100 000,00
		<i>PRU Joliot Curie Benauge - pilotage et communication</i>	42 704,16
		Paysages et patrimoine urbains	4 414 360,90
		<i>Acquisition de matériel pour le lycée horticole</i>	38 758,37
		<i>Aménagement de l'espace Saint Michel</i>	1 560 079,78
		<i>Aménagement du Parc Céré - création d'une aire de jeux et abords</i>	116 770,04
		<i>Aménagement du parc Montesquieu - subvention d'équipement à la ville de Mérignac</i>	345 000,00
		<i>Aménagement du Parc Pinçon</i>	211 358,49
		<i>Aménagements d'espaces de proximité</i>	305 165,72
		<i>Evolution du SI lycée horticole</i>	4 636,54
		<i>Jardin botanique</i>	127 279,45
		<i>PAE Armagnac jardin traversant</i>	447 475,59
		<i>Parc André Meunier réaménagement</i>	212 391,07
		<i>Parc aux Angéliques - séquence Brazza</i>	240 000,00
		<i>Parc aux Angéliques - séquence Deschamps</i>	520 166,06
		<i>Parc aux angéliques - séquence Queyries</i>	91 753,60
		<i>Sécurité et grosses réparations au lycée horticole</i>	35 136,19
		<i>Aménagement liés à l'accompagnement du tramway</i>	158 390,00
		Dév. éco, emploi et ens. Supérieur	2 400 122,74
		<i>Opération Neurocampus</i>	2 000 000,00
		<i>Opération urbaine collective</i>	236 766,75
		<i>Pépinière Darwin équipement</i>	58 018,88
		<i>Projet Node</i>	5 337,11
		<i>Soutien à l'orientation et à la formation</i>	100 000,00
		Vie et déplacement dans les espaces urbains	3 020 187,08
		<i>Aménagements d'espaces communautaires</i>	1 243 067,38
		<i>Arceaux vélos</i>	8 736,34
		<i>BAF espaces publics</i>	568 500,00
		<i>Bornes recharges véhicules électriques</i>	14 217,84
		<i>Contrôle d'accès</i>	205 090,36
		<i>Installations de bornes taxis</i>	22 267,37
		<i>Jalonnement</i>	37 313,96
		<i>Maison du vélo</i>	49 446,74
		<i>Mobilier anti-stationnement</i>	47 566,39
		<i>Mobilier divers</i>	208,80
		<i>Moyens généraux - aménagement espaces de circulation</i>	2 649,05
		<i>Opérations d'infrastructures de voirie</i>	38 134,90
		<i>Rénovation de l'esplanade Mériadec</i>	103 177,26
		<i>Vidéo-interphonie</i>	20 803,03
		<i>Aménagement gare Saint Jean</i>	479 663,61

Présentation des restes à réaliser au titre des dépenses d'équipement

DEVELOPPEMENT URBAIN DURABLE	Vie et déplacement dans les es	<i>Aménagement parking nouveau stade</i>	152 322,20
		<i>Evolution du SI espaces de circulation</i>	2 021,85
		<i>Traitement des abords de la nouvelle cité municipale</i>	25 000,00
			12 493 862,93
PERFORMANCE DE LA COLLECTIVITE			12 493 862,93
	Gestion dév. Ress. humaines		30 627,93
		<i>Snack Alfred Daney</i>	30 627,93
	Gestion financière		4 586 981,79
		<i>Agence France Locale</i>	978 800,00
		<i>Dépenses et recettes diverses d'investissement</i>	3 608 181,79
	Logistique et exploitation		361 330,08
		<i>CEE - Manifestations - Maintenance des matériels</i>	21 278,20
		<i>Equipements pour les services municipaux</i>	33 457,01
		<i>Evolution du SI moyens opérationnels d'exploitation</i>	26 949,23
		<i>Parc auto</i>	255 439,28
		<i>Téléphonie</i>	24 206,36
	Stratégie et gestion immobilière		7 514 923,13
		<i>Bourse du travail - travaux sas ascenseur</i>	145,92
		<i>Diverses acquisitions immobilières</i>	166 675,60
		<i>Efficacité énergétique et ENR</i>	2 326 782,26
		<i>Energie fluides</i>	91 973,50
		<i>Evolution du SI construction publique, maintenance et énergies</i>	78 791,86
		<i>Evolution du SI du CEE</i>	8 429,62
		<i>Fdaec 2013 patrimoine administratif</i>	54 532,20
		<i>FDAEC patrimoine administratif</i>	146 559,38
		<i>GER et maintenance des équipements</i>	172 726,84
		<i>Hôtel de ville - Palais Rohan</i>	639 453,78
		<i>Immeuble Saint Martial maison de quartier</i>	730 000,00
		<i>Maintenance des fontaines</i>	55 373,65
		<i>Maison de la nature et de l'environnement</i>	14 267,22
		<i>Menuiseries Office du tourisme</i>	369 459,68
		<i>Moyens généraux - DCP</i>	85 649,57
		<i>Moyens généraux - Gestion immobilière</i>	14 796,58
		<i>Pôle technique municipal - travaux</i>	169 819,38
		<i>Projet Cité municipale Mériadeck</i>	206 825,02
		<i>Requalification médiathèque et salle municipale de Saint Augustin</i>	84 130,52
		<i>Sécurité et grosses réparations aux bâtiments administratifs</i>	922 053,95
		<i>Site Schinazi - magasin mutualisé</i>	111 753,07
		<i>Acquisitions et travaux pour les ateliers</i>	94 007,23
		<i>CEE Evènementiel - éclairage</i>	5 236,32
		<i>Cession Labarde indemnités Regaz</i>	600 000,00
		<i>Rénovation local Police municipale - impasse des Minimettes</i>	365 479,98
PILOTAGE STRATEGIQUE DE LA COLLECTIVITE			3 054 692,38
	E administration		2 952 587,90
		<i>Administration et supervision du SI</i>	39 226,86
		<i>Bordeaux.net</i>	145 741,23
		<i>Carte ville et mobilité</i>	354 945,05
		<i>Continuité d'activité</i>	385 562,99
		<i>E -inclusion</i>	21 037,20
		<i>Evénements et innovation</i>	2 611,86
		<i>Gestion de la relation citoyenne</i>	55 223,03
		<i>Gouvernance et qualité</i>	116 067,47
		<i>Maintenance des architectures</i>	38 789,25

Présentation des restes à réaliser au titre des dépenses d'équipement

PILOTAGE STRATEGIQUE DE LA COLLECTIVITE	E administration	<i>Moyens généraux - SI</i>	3 780,00
		<i>Outillage et audits</i>	236 047,19
		<i>Participation et concertation</i>	29 340,61
		<i>Patrimoine applicatif</i>	588,00
		<i>Point d'accès internet et wifi urbain</i>	3 132,86
		<i>Réseaux et télécom</i>	142 822,98
		<i>Serveurs et postes de travail</i>	109 645,76
		<i>SI collaboratif dématérialisation et archivage</i>	96 454,78
		<i>SI finances et gestion</i>	308 872,77
		<i>SI géographique et outils décisionnels</i>	78 591,21
		<i>SI ressources humaines</i>	111 122,02
		<i>Très haut débit</i>	81 588,47
		<i>Schémas directeurs - stratégie</i>	591 396,31
		Délégation au développement durable	97 664,67
		<i>Aménagement de la maison éco-citoyenne</i>	34 578,67
		<i>Evolution du SI Maison Eco-citoyenne</i>	63 086,00
Communication externe	4 439,81		
	<i>Communication</i>	4 439,81	
PREVENTION DES RISQUES ET TRANQUILLITE			403 075,49
	Prévention des risques		355 448,20
	<i>Evolution du SI Prévention des risques majeurs</i>	6 922,10	
	<i>Gestion des périls</i>	109 845,03	
	<i>Moyens généraux - Services d'hygiène et de santé</i>	232 789,37	
	<i>Moyens généraux - sécurité civile</i>	5 891,70	
	Tranquillité publique		47 627,29
	<i>Evolution du SI Police municipale</i>	27 587,85	
	<i>Moyens généraux - Police municipale</i>	1 947,60	
	<i>Vidéoprotection et transmission</i>	18 091,84	
QUALITE DES ESPACES PUBLICS DE PROXIMITE			1 770 066,40
	Gestion de la voie publique		303 760,30
	<i>Evolution du SI Occupation du domaine</i>	57 183,78	
	<i>Evolution du SI Territoire et proximité</i>	66 694,58	
	<i>Halles et marchés</i>	123 460,49	
	<i>Horodateurs</i>	23 196,76	
	<i>Plaçage</i>	24 101,77	
	<i>Service territoire et proximité</i>	9 122,92	
	Propreté urbaine		644 760,84
	<i>Evolution du SI propreté</i>	41 918,08	
	<i>FDAEC 2012 Propreté</i>	8 545,43	
	<i>Matériel et engins de propreté</i>	467 370,86	
	<i>Sécurité et grosses réparations aux chalets de nécessité</i>	126 926,47	
	Gestion maintien patrimoine vert		821 545,26
	<i>Evolution du SI gestion patrimoine vert</i>	80 754,94	
	<i>FIQ 2012 parcs jardins</i>	500,00	
	<i>Moyens généraux - Gestion patrimoine vert</i>	24 813,27	
	<i>Patrimoine arboré</i>	156 048,91	
	<i>Performance environnementale</i>	88 993,09	
	<i>Réalisation de petite proximité</i>	204 644,40	
	<i>Sécurité et grosses réparations sur les locaux des jardiniers</i>	215 790,65	
	<i>PRU Benauges locaux jardiniers</i>	50 000,00	

Présentation des restes à réaliser au titre des dépenses d'équipement

VIE DEMOCRATIQUE		1 854 310,11
	Accueil et citoyenneté	347 639,12
	<i>Evolution du SI services à la population</i>	168 229,44
	<i>Formalités administratives</i>	51 222,41
	<i>Qualiville</i>	4 795,50
	<i>Sécurité et grosses réparations dans les cimetières</i>	98 978,45
	<i>Acquisition de matériel pour les cimetières</i>	24 413,32
	Vie associative	1 345 962,77
	<i>Evolution du SI Vie associative</i>	67 249,05
	<i>FDAEC 2011 en faveur des structures d'animation</i>	12 419,31
	<i>FDAEC 2012 structures d'animation</i>	16 729,70
	<i>FDAEC 2012 Vie associative</i>	4 608,96
	<i>Fdaec 2013 structures d'animation</i>	15 912,13
	<i>Gestion de l'aire d'accueil de Labarde</i>	1 933,35
	<i>Immeuble 7 place St Martial rénovation</i>	107 764,00
	<i>Pôle associatif</i>	599,11
	<i>Réaménagement du centre d'animation Argonne</i>	12 404,41
	<i>Réhabilitation de la halle des Douves</i>	267 315,68
	<i>Sécurité et grosses réparations aux structures d'animation</i>	111 506,50
	<i>Sécurité et grosses réparations des salles municipales</i>	14 520,22
	<i>Vie associative subventions d'équipement</i>	142 122,35
	<i>Bassins à flots - acquisition équipement associatif et jeunesse</i>	450 000,00
	<i>Fdaec 2014 structures d'animation</i>	70 878,00
	<i>Fdaec 2014 vie associative</i>	50 000,00
	Démocratie locale, participation citoyenne	160 708,22
	<i>Fonds d'investissement des quartiers</i>	160 708,22
VIE EN SOCIETE		7 332 912,13
	Cohésion sociale transversale	1 173 871,85
	<i>Handicap</i>	1 173 871,85
	Education	3 733 315,90
	<i>Collège Cassagnol</i>	60 000,00
	<i>Construction du GS Bassins à flots 1 Chartrons</i>	19 766,90
	<i>Construction du GS Bassins à flots 2 Bacalan</i>	2 463,76
	<i>Construction du GS Berges du Lac 1 Vaclav Havel</i>	37 278,16
	<i>Créations de classes dans la maternelle P Berthelot</i>	61 436,14
	<i>Ecole A Dupeux - restructuration et accessibilité</i>	159 681,86
	<i>Ecole Balguerie - restructuration tranche 2</i>	7 176,00
	<i>Ecole Bernard Adour - Restructuration du restaurant scolaire</i>	1 685,18
	<i>Equipements des écoles</i>	252 713,35
	<i>Espaces extérieurs et jardins pédagogiques</i>	104 446,12
	<i>Evolution du SI Famille</i>	197 693,30
	<i>FDAEC 2012 Education</i>	118 659,48
	<i>FDAEC 2013 Education</i>	144 109,70
	<i>FDAEC en faveur des écoles</i>	116 487,81
	<i>FIQ 2012 - Education</i>	35 183,08
	<i>Maternelle Yser - mise en conformité restauration</i>	641,35
	<i>Reconstruction du GS Barbey</i>	131 315,49
	<i>Requalification, amélioration thermique façades GS A Schweitzer</i>	322 826,29
	<i>Restructuration de l'école A Thomas</i>	69 492,76
	<i>Restructuration de l'école Henri IV</i>	7 125,29
	<i>Restructuration du GS Beck-Buisson</i>	746,30
	<i>Sécurité et grosses réparations dans les écoles</i>	1 233 899,57
	<i>Technologies de l'information et de la communication pour l'éducation</i>	242 671,76

Présentation des restes à réaliser au titre des dépenses d'équipement

VIE EN SOCIETE	Education		
		<i>Elémentaire Condorcet - Restructuration</i>	50 397,60
		<i>Fdaec 2014 éducation</i>	157 579,80
		<i>GS André Meunier amélioration thermique</i>	28 158,85
		<i>GS Benauge amélioration thermique et accueil ORU</i>	119 680,00
		<i>Maternelle Nuits réhabilitation</i>	50 000,00
	Jeunesse		408 674,88
		<i>Auberge de jeunesse Barbey</i>	14 880,53
		<i>CAL</i>	183 612,59
		<i>Evolution du SI Accueil et hébergement</i>	41 717,16
		<i>La Dune</i>	139 069,10
		<i>Dispositif Péri-éducatif</i>	4 395,50
		<i>Evolution du SI Enfance</i>	25 000,00
	Petite enfance		981 860,30
		<i>Accompagnement des investissements</i>	52 800,00
		<i>Aide au fonctionnement DSP Mirassou</i>	75 000,00
		<i>Construction de la crèche Benauge-Vincent ORU</i>	30 000,00
		<i>Construction de la crèche Malbec</i>	35 326,89
		<i>Construction d'une crèche rue Détrois</i>	5 448,96
		<i>Création de la crèche Albert Thomas</i>	1 021,42
		<i>Création de mini-structures</i>	6 346,87
		<i>DSP Berges du lac aide au fonctionnement</i>	75 000,00
		<i>Equipements des crèches</i>	53 658,10
		<i>Evolution du SI petite enfance</i>	1 229,34
		<i>FDAEC 2012 Crèches</i>	8 855,37
		<i>Fdaec 2013 crèches</i>	19 929,28
		<i>FDAEC en faveur de la petite enfance - antérieur à 2012</i>	1 528,94
		<i>FIQ 2012 Crèches</i>	3 336,75
		<i>Jeux de cour</i>	20 041,22
		<i>Réhabilitation de la structure multi-accueil A Barraud</i>	250 000,00
		<i>Réhabilitation de la structure multi-accueil St Augustin</i>	30 000,00
		<i>Restructuration de la crèche Mirassou (ex-Ginestous)</i>	14 184,26
		<i>Sécurité et grosses réparations dans les crèches</i>	201 852,90
		<i>DSP - Détrois</i>	75 000,00
		<i>Fdaec 2014 crèches</i>	21 300,00
	Seniors		1 035 189,20
		<i>Acquisitions de mobiliers et matériel pour les clubs seniors</i>	48 965,64
		<i>Evolution du SI Séniors</i>	52 584,91
		<i>FDAEC 2011 en faveur des séniors</i>	23 691,27
		<i>FDAEC 2012 - Séniors</i>	199,38
		<i>FDAEC 2012 RPA</i>	49 805,42
		<i>FDAEC 2013 - Séniors</i>	26 646,32
		<i>FDAEC 2013 RPA</i>	9 445,00
		<i>FIQ 2012 RPA</i>	13 541,00
		<i>FIQ 2012 séniors</i>	5 778,28
		<i>Sécurité et grosses réparations dans les clubs seniors</i>	521 452,47
		<i>Subventions d'équipement au CCAS</i>	139 952,90
		<i>Fdaec 2014 RPA</i>	67 109,94
		<i>Fdaec 2014 séniors</i>	76 016,67
Total			66 389 809,01



Rapport de présentation Compte Administratif 2014

Le Compte Administratif 2014 retrace l'intégralité des opérations effectuées au titre de cet exercice.

Afin de permettre une meilleure lecture et de donner à la gestion municipale toute la transparence souhaitée, il est accompagné, comme pour le budget, d'un document de gestion.

Ce dernier reprend par politique et par programme les principales recettes et dépenses réalisées.

Dans un objectif de meilleure lisibilité, le Compte Administratif fait également l'objet d'un rapport de présentation détaillé.

Par ailleurs, comme chaque année, un rapport de gestion financière, joint au compte administratif, présente les stratégies de notre collectivité en matière de gestion de la dette et de la trésorerie.

Durant cette année 2014, deux documents programmatiques s'inscrivant dans le projet de mandature ont été initiés : le pacte de cohésion sociale et territoriale ainsi que le document d'orientation culturelle.

Le pacte de cohésion sociale et territoriale propose une nouvelle réflexion relative au modèle d'intervention sociale sur l'ensemble des quartiers. Il implique un partenariat fort avec les acteurs de terrain et les habitants pour co-construire des propositions d'actions répondant aux besoins spécifiques d'un territoire.

Le document d'orientation culturelle permet d'afficher les priorités définissant les contours de la politique municipale, permet d'irriguer encore davantage chacune des politiques publiques participant à la construction de la ville de demain, promeut les actions portées par la Ville pour susciter l'adhésion du plus grand nombre.

Ces documents seront actualisés chaque année au moment du débat budgétaire et feront l'objet d'un bilan de réalisation à chaque fin d'exercice.

SOMMAIRE

Les grands équilibres budgétaires	1
➤ Les recettes de fonctionnement :	2
➤ Les dépenses de fonctionnement :	3
➤ La gestion de la dette et de la trésorerie	4
➤ Les dépenses d'investissement :	4
➤ Les recettes d'investissement	6
DEVELOPPEMENT DURABLE ET AGENDA 21	7
PROJET SOCIAL ET VIE EN SOCIETE	8
➤ L'éducation	8
➤ L'accueil de la petite enfance	10
➤ La jeunesse	12
➤ Les seniors	14
➤ L'action en direction des personnes en situation de handicap	16
➤ La cohésion sociale et territoriale	17
➤ Diversité et lutte contre les discriminations	18
➤ Le CCAS	18
LE DEVELOPPEMENT SPORTIF	21
➤ Le sport éducatif et les loisirs	21
➤ Le sport de haut niveau et performance	22
➤ Equipements sportifs et structurants	23
LA DEMOCRATIE CULTURELLE	24
➤ L'enseignement artistique	24
➤ Les musées	24
➤ La lecture publique et les archives	27
➤ L'aide au développement culturel	28
➤ Les subventions	28
➤ L'opéra National de Bordeaux	29
➤ L'aide au développement culturel	30
LA VILLE ET LA DEMOCRATIE LOCALE	32
➤ L'affirmation du rôle des mairies de quartiers	32
➤ Démocratie et médiation de proximité	32
➤ La vie associative	33
➤ L'accueil et la citoyenneté	35
LA QUALITE DES ESPACES PUBLICS DE PROXIMITE	38
➤ La propreté urbaine	38
➤ Gestion de la voie publique	39
➤ La gestion et l'entretien du patrimoine vert	41
LA POLITIQUE DE PREVENTION DES RISQUES ET DE TRANQUILLITE	43
➤ La tranquillité publique	43
➤ La prévention des risques majeurs, naturels et sanitaires	44
➤ Prévention sécurité incendie et accessibilité des ERP aux personnes handicapées	45
LE DEVELOPPEMENT URBAIN DURABLE	46
➤ Le développement urbain	46
➤ Le droit de l'urbanisme et de l'architecture	49
➤ L'habitat et le logement	50
➤ Vie et déplacement dans les espaces urbains	52

➤ L'éclairage public.....	53
➤ Les paysages urbains	54
➤ Le patrimoine naturel	56
LE DEVELOPPEMENT ECONOMIQUE ET L'EMPLOI, LE TOURISME ET L'ENSEIGNEMENT SUPERIEUR	57
➤ Investir pour la croissance.....	57
➤ Attractivité.....	60
➤ Soutenir l'entrepreneuriat.....	60
➤ S'engager pour l'emploi.....	61
➤ Enseignement supérieur	62
➤ Tourisme.....	63
LES RELATIONS INTERNATIONALES	64
LE RAYONNEMENT PATRIMONIAL.....	66
➤ La mise en valeur du patrimoine urbain.....	66
➤ La communication et l'animation du projet urbain	67
➤ La mise en valeur du patrimoine culturel.....	68
LA PERFORMANCE DE LA COLLECTIVITE.....	70
➤ La gestion des ressources humaines.....	70
➤ La gouvernance numérique	71
➤ Les moyens opérationnels d'exploitation.....	76
➤ La stratégie immobilière et les économies d'énergie	76

LES GRANDS EQUILIBRES BUDGETAIRES

Les opérations réelles donnent lieu à encaissements et décaissements. Les opérations d'ordre (amortissements, par exemple) sont réalisées sans mouvements de fonds et sont équilibrées. Les mouvements financiers enregistrés en 2014 se composent, d'une part, d'opérations nouvelles propres à l'exercice et, d'autre part, de la reprise des résultats de l'exercice antérieur.

Toutes opérations confondues, les résultats globaux de l'exercice 2014 sont les suivants :

FONCTIONNEMENT		INVESTISSEMENT	
Recettes	412 087 449,60	Recettes	195 790 384,23
Excédent reporté	6 380 220,56		
Recettes totales	418 467 670,16	Besoin de financement	72 266 955,42
		Dépenses	182 058 661,05
Dépenses	386 365 243,53	Dépenses totales	254 325 616,47
RESULTAT	32 102 426,63	RESULTAT	- 58 535 232,24
RESULTAT BRUT AVANT REPORTS : - 26 432 805,61			
Dépense reportées	3 298 324,95	Dépenses reportées	66 389 809,01
Recettes reportées		Recettes reportées	98 381 054,52
Solde reports	- 3 298 324,95	Solde reports	+ 31 991 245,51
RESULTAT NET	28 804 101,68	RESULTAT NET	- 26 543 986,73
RESULTAT NET GLOBAL : 2 260 114,95			

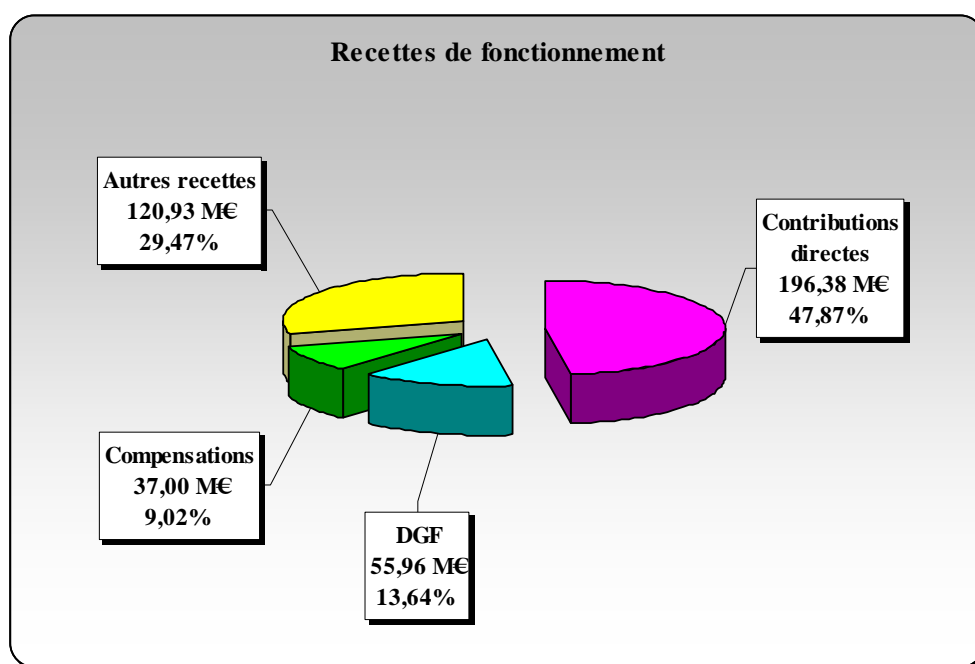
Après intégration des restes à réaliser en dépenses et en recettes, la section de fonctionnement dégage, pour 2014, un excédent de 28,80 M€ La section d'investissement fait apparaître un besoin de financement de 26,54 M€ Le résultat constaté en fonctionnement doit être affecté en priorité à la couverture du besoin de financement.

L'excédent disponible s'élève donc à 2,26 M€

Excédent de fonctionnement	28,80 M€
Besoin de financement	26,54 M€
Excédent disponible/Résultat net	2,26 M€

Ce résultat de 2,26 M€ sera destiné au financement de compléments d'opérations ou de mesures nouvelles décidées au cours de l'exercice 2015.

➤ **Les recettes de fonctionnement : 410,27 M€**



▶ **Le produit fiscal : 196,38 M€**

En 2014, et comme chaque année depuis 2009, les taux communaux d'imposition des trois taxes ménages (taxes d'habitation, de foncier bâti et de foncier non bâti) n'ont pas augmenté. Sans évolution des taux, le produit fiscal a progressé de 1,81 % par rapport à l'année précédente. Compte tenu de la revalorisation forfaitaire des bases décidées par l'Etat (0,9 %), le produit fiscal perçu témoigne d'une progression physique des bases communales de 0,91 %.

▶ **La Dotation Globale de Fonctionnement (55,96 M€)**

Cette dotation est en baisse de 5,45 % par rapport à l'exercice précédent (- 3,22 M€) et reflète la première partie de l'effort (1,5 Mds€ en 2014) demandé aux collectivités territoriales dans le cadre de la réduction des concours financiers de l'Etat.

Cette diminution qui va en s'amplifiant sur les prochaines années (- 11 Mds supplémentaires sur 2015-2016 et 2017) prive notamment les communes de ressources pourtant nécessaires au financement de l'économie locale.

▶ **Les compensations financières (37 M€)**

Elles sont en diminution de près de 1 % par rapport à l'année précédente.

L'attribution de compensation permet de neutraliser le système mis en place avec la Taxe Professionnelle Unique (TPU) sur le territoire communautaire. Son montant, versé par la Métropole, est fixe en attendant les effets de la mutualisation et s'élève à 20,96 M€

La Dotation Communautaire de Croissance et de Solidarité (DCCS) versée en 2014 par la Communauté urbaine (Métropole) à ses communes membres témoigne du dynamisme de la croissance des bases de l'impôt économique sur le territoire de Bordeaux. Son montant s'élève à 9,67 M€, montant identique à celui de l'année précédente.

Enfin, les autres compensations sont versées par l'Etat au titre des mesures d'exonérations de taxes ménages décidées par les différentes lois de finances. S'élevant à 6,37 M€, elles continuent de diminuer chaque année (- 4,21 % en 2014) et témoignent de l'effort de plus en plus important demandé par l'Etat aux communes dans le cadre de la réduction des dépenses publiques.

► Les autres recettes (120,93 M€)

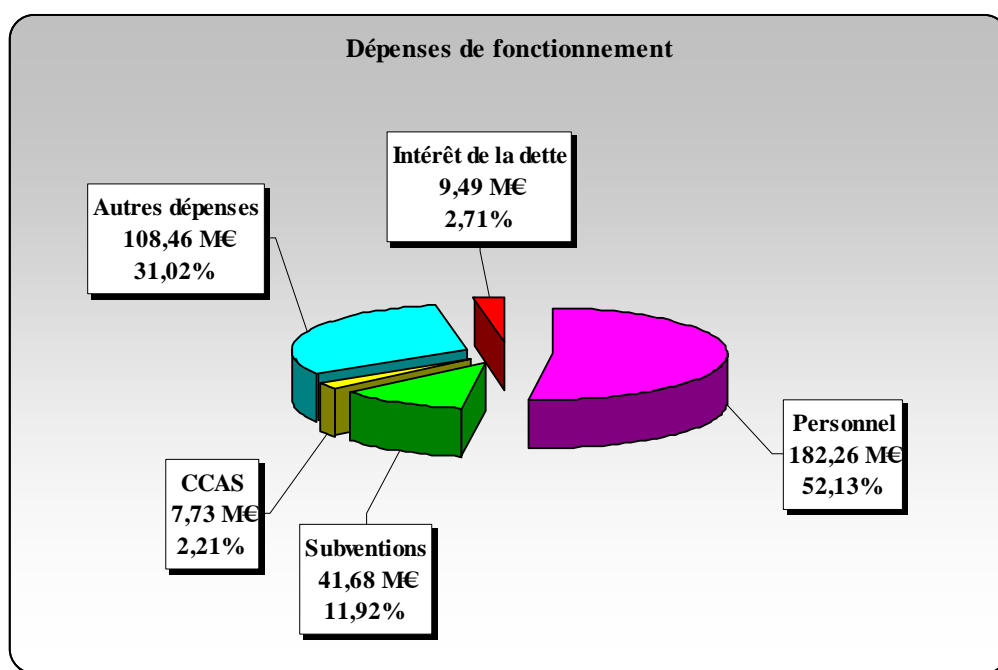
Cette rubrique comprend notamment les recettes tarifaires et domaniales, les participations reçues par notre commune ainsi que certaines ressources fiscales telles que les droits de mutation ou le produit des jeux du Casino. Les recettes de cessions de patrimoine figurent également dans cette rubrique. D'un montant exceptionnel de 25,08 M€ correspondant aux ventes d'immeubles libérés avec la mise en service de la Cité Municipale, elles permettent de voir progresser le poste « autres recettes » de près de 24 %.

Malgré un secteur immobilier en crise, les droits de mutation ont progressé de 2,3 % sur le territoire bordelais, alors qu'ils ont continué de reculer dans de nombreuses régions de France.

Le contexte économique, peu propice aux loisirs, n'a pas empêché la taxe de séjour de progresser légèrement en 2014. Ce bon résultat démontre l'attractivité touristique de notre commune.

Le produit de jeux du Casino (5,86 M€) est stable par rapport à l'année précédente.

➤ Les dépenses de fonctionnement : 349,62 M€



▶ **Les frais de personnel : 182,26 M€**

Avec 182,26 M€ les frais de personnel sont en évolution de 3,6 % par rapport à 2013.

Cette évolution est due pour partie à la deuxième phase de mise en œuvre de l'augmentation de la cotisation CNRACL, décidée par le Gouvernement, et qui représente environ 1,2 M€

▶ **Les subventions : 41,68 M€**

Elles sont en forte hausse de plus de 9 % en raison, notamment, de l'élargissement de l'offre d'accueil en crèche et en centre de loisirs (+ 1,78 M€), de la mise en place de la réforme des rythmes scolaires (0,94 M€) et de la création du fonds culturel (0,35 M€).

▶ **Le CCAS : 7,73 M€**

En hausse de près de 4 %, la participation de la Ville inclut une contribution au plan de redressement du foyer Leydet et témoigne de notre volonté d'apporter un soutien important aux populations les plus démunies ainsi qu'aux personnes âgées.

▶ **Les autres dépenses : 108,46 M€**

Elles évoluent globalement de 4,86 % par rapport à 2013. Plusieurs raisons le justifient, parmi lesquelles la tenue en 2014 d'AGORA (1,5 M€ de dépenses, 0,66 M€ de charge nette sur l'exercice), la croissance du nombre d'enfants qui fréquentent la restauration scolaire (+ 1M€), la mise en service de la restauration pour le personnel municipal à la Cité Municipale (0,45 M€), ou les frais d'installation dans ce nouveau bâtiment.

➤ **La gestion de la dette et de la trésorerie**

En raison de son niveau d'investissement élevé, la Ville a mobilisé 45,1 M€ d'emprunts nouveaux en 2014.

L'annuité 2014 globale (y compris PPP) s'est élevée à 32,93 M€ en évolution de 16,60 % par rapport à 2013. Les intérêts de la dette et des lignes de trésorerie ont atteint 9,49 M€ mais ils ne représentent que 2,7 % de nos dépenses de fonctionnement.

La Ville a commencé à régler un loyer pour le contrat de partenariat public privé de la Cité municipale au 2^{ème} semestre 2014. A ce titre et pour cette période, elle a réglé au partenaire 0,5 M€ au titre des intérêts et 0,8 M€ au titre du remboursement du capital.

Si l'on s'en tient à la seule dette propre (hors PPP), l'annuité ne s'élève plus qu'à 31,63 M€

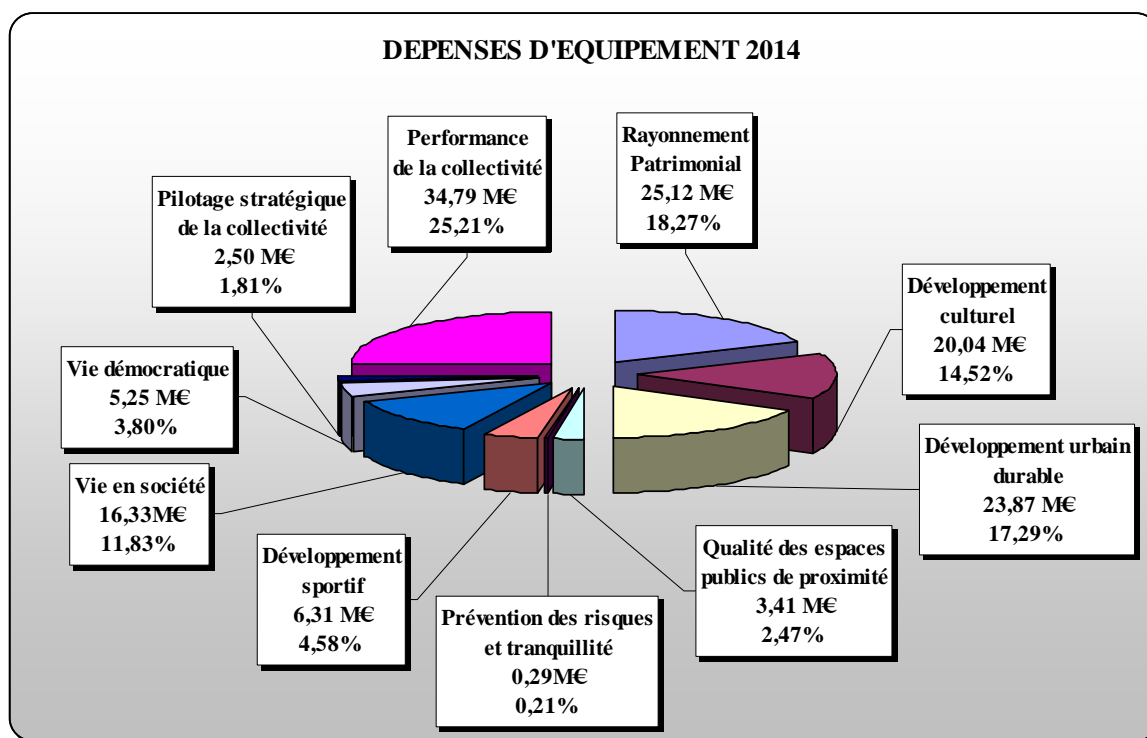
Au 31 décembre 2014, l'encours global de la dette (hors PPP) est en progression par rapport à 2013 et s'élève à 247,82 M€

➤ **Les dépenses d'investissement : 138,01 M€**

Les dépenses d'investissement inscrites aux chapitres 20, 21, 23 et 204 représentent les investissements directs de la Ville et contribuent à l'enrichissement de son patrimoine. Elles atteignent 138,01 M€ en 2014.

Parmi les opérations les plus significatives, on peut noter :

Les investissements en faveur des écoles et des crèches	15,32 M€
dont : La restructuration de l'école Condorcet	3,73 M€
La rénovation des menuiseries de l'école Paul Lapie	0,73 M€
La création d'un restaurant à la maternelle Naujac	0,33 M€
La construction de la crèche rue Détrois	2,25 M€
La création de la crèche Albert Thomas	0,92 M€
Les investissements en faveur des équipements culturels et du patrimoine	23,05 M€
dont : La relocalisation des archives	10,57 M€
L'acquisition de locaux à l'auditorium	4,52 M€
La restauration de monuments historiques	1,48 M€
Les investissements en faveur des équipements sportifs	6,31 M€
dont : Le palais des sports, reconversion en salle de sports	1,79 M€
La rénovation du gymnase Virginia	1 M€
Les gros travaux d'entretien du patrimoine sportif	2 M€
Les investissements en faveur du tourisme	22,04 M€
dont : La construction de la Cité des Civilisations du Vin	20,94 M€
La création de pontons d'accueil de paquebots fluviaux	1,05 M€



➤ Les recettes d'investissement

• **Optimiser le soutien financier des partenaires publics**

5,29 M€ d'aides à l'investissement ont été conventionnées en 2014, marquant le pas après deux années exceptionnelles (80 M€ en 2012 et 21,53 M€ en 2013 sur des projets d'investissement portés par la Ville). Les aides obtenues en 2012-2013 concernent en fait des investissements lourds, tels le nouveau stade et la Cité des civilisations du vin dont les dépenses s'étalent sur plusieurs exercices alors que les recettes sont valorisées en globalité dès leur obtention.

En 2014, le Conseil régional a ignoré toute demande d'aide au titre du patrimoine (monuments historiques), ce qui est une première, alors que le total de subventions demandées s'élevait à moins de 0,2 M€

Pour l'opération CCV (12 M€ de soutien du FEDER conventionnés), 5 demandes d'acomptes ont été présentées en 2014, pour 28 M€HT de dépenses au total, ce qui a permis d'encaisser près de 6 M€ de FEDER.

• **Mobiliser les directions opérationnelles sur le contrat de co-développement avec la Métropole**

La préparation du contrat de co-développement 3ème génération (2015-2017) s'est faite à compter de septembre 2014 dans un contexte de transformation institutionnelle (création de la Métropole). Un récolement des actions envisageables sur la période 2015-2017 a été réalisé entre les services municipal et communautaire.

Parallèlement, un examen du Plan Pluriannuel d'investissement a été lancé afin de s'assurer de l'inscription de la plupart des actions dans la programmation financière communautaire.

• **Un soutien limité pour les quartiers urbains en difficulté sur la nouvelle programmation 2014-2020 FEDER-FSE**

Le programme opérationnel (PO) FEDER-FSE 2014-2020 (désormais piloté par la Région et non plus par l'Etat) a été approuvé par la Commission européenne en novembre 2014. Il réserve une part, limitée à seulement 19 M€ (pour toute l'Aquitaine sur 7 ans), pour les quartiers urbains sensibles, en forte diminution par rapport à la période précédente.

DEVELOPPEMENT DURABLE ET AGENDA 21

L'Agenda 21 et le Plan Climat Energie Territoire (PCET) constituent un des trois piliers du programme de la mandature.

Des résultats significatifs ont été atteints.

Pour lutter contre les changements climatiques et protéger l'atmosphère, la Ville a poursuivi la mise en œuvre de son plan d'actions PCET 2012-2016 comportant 12 objectifs et une quarantaine d'actions articulées autour de 3 axes. Le budget consacré à la mise en œuvre du Plan Climat s'élève à 30,9 M€(hors masse salariale et budget de fonctionnement).

La Ville a accru sa politique énergétique afin d'obtenir la plus haute distinction du label européen Cit'ergie en consacrant notamment 11,6 M€à l'efficacité énergétique des bâtiments municipaux (constructions neuves ou réhabilitation). De même, la Ville a conforté sa politique d'accompagnement des déplacements doux et non polluants (3,6 M€) comprenant notamment l'installation de bornes de recharges de véhicules électriques, la pose d'arceaux à vélos, le jalonnement piétons, l'accompagnement des « cars à pattes » et la formalisation du Plan de déplacement de l'Administration (PDA).

En matière de protection des milieux et des ressources, l'aménagement progressif des grandes structures paysagères, qui constituent l'épine dorsale du projet de Bordeaux 2030, s'est poursuivi (augmentation des surfaces - préservation des zones naturelles du Nord avec en particulier la zone ZNIEFF – Zone Naturelle d'Intérêt Ecologique, Faunistique et Floristique – du Lac). La politique d'aménagement des espaces verts a été prolongée par la labellisation et la création de nouveaux espaces (5,4 M€).

Au titre de la cohésion sociale et de la solidarité entre les territoires et les générations, l'intégration pleine et entière du public en situation de handicap (0,8 M€) s'est poursuivie. Les conditions d'accueil et d'accompagnement des seniors ont été améliorées. La Ville a continué à mener ses actions de lutte contre la précarité énergétique en accompagnant la réalisation de travaux notamment grâce au SLIME - Service Local d'Intervention pour la Maîtrise de l'Energie ("Allô énergie") (0,37M€). Enfin, elle a soutenu la création et la réhabilitation de logements, notamment dans le cadre d'opérations de renouvellement urbain et du programme national de requalification des quartiers anciens dégradés (PNRQAD) (1,9 M€).

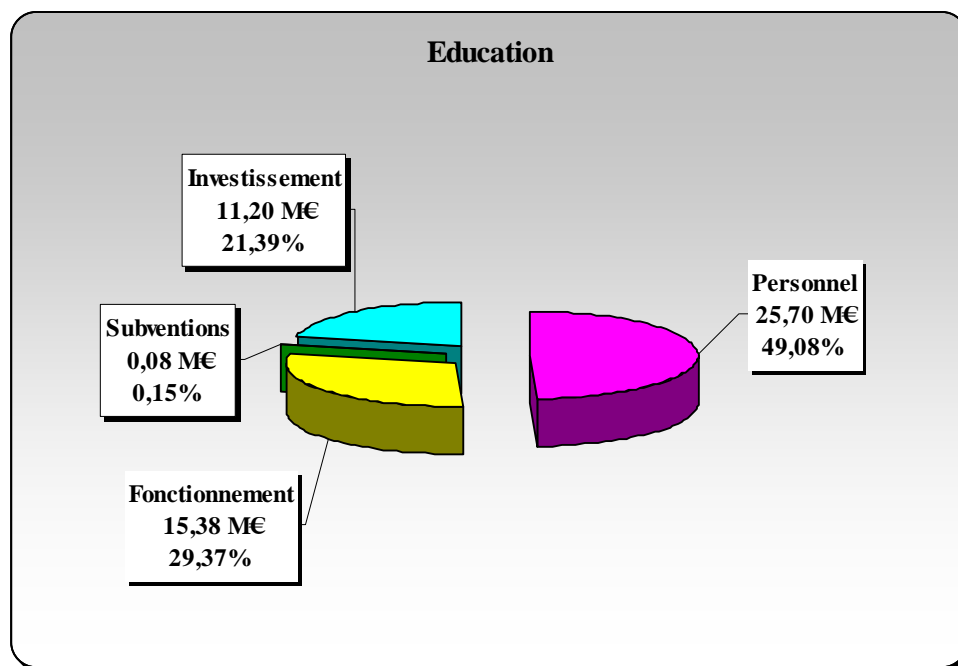
La Ville, conformément à son engagement, a associé tous les acteurs du territoire aux enjeux du développement durable, notamment via sa maison éco-citoyenne, vecteur de sensibilisation et d'accompagnement du changement de comportement des Bordelais.

Elle a développé, en 2014, un dispositif d'écrans infographiques interactifs à des fins de sensibilisation et d'information du public bordelais (0,1M€).

La politique de développement durable doit être intégrée à l'ensemble des politiques sectorielles. Son financement est donc pris en compte dans le budget des opérations correspondantes. Le choix a été fait d'une structure d'impulsion et de coordination dont le budget de fonctionnement global est de 0,14 M€en 2014.

PROJET SOCIAL ET VIE EN SOCIETE

➤ L'éducation (52,36 M€)



En 2014, les axes prioritaires ont concerné le patrimoine, le maintien des moyens des actions éducatives et le développement des nouvelles technologies, l'adaptation du personnel aux besoins de la vie scolaire notamment dans le cadre de la mise en œuvre de la réforme des rythmes scolaires et les actions en faveur de la vie étudiante.

Les effectifs dans les écoles publiques augmentent de 4 % (16 015 inscrits) sur l'année 2014 / 2015. 1 classe maternelle et 11 classes élémentaires ont été ouvertes sur cette année scolaire.

L'accès à la restauration scolaire des enfants scolarisés qui le souhaitent se poursuit. 15 568 enfants sont inscrits à la restauration, soit une progression de 5 % par rapport à 2013.

• Patrimoine et équipements

De nouveaux groupes scolaires sont construits dans les quartiers neufs et dans les quartiers en renouvellement urbain :

- livraison de la maternelle Albert Thomas (5 classes, 1 salle polyvalente, 1 centre d'accueil et de loisirs intégré) : 3,7 M€ en 2014 pour un coût global de 12 M€;
- rénovation partielle du groupe scolaire Condorcet : isolation complète des façades, mise en accessibilité et construction d'un nouveau restaurant scolaire 2,18 M€ en 2014 pour un coût global de 3,1 M€;
- rénovation partielle de la maternelle Naujac : construction d'un nouveau restaurant scolaire, isolation de la salle polyvalente et création de sanitaires accessibles depuis la cour (0,33 M€ en 2014 pour un coût global de 0,62 M€) ;

- réhabilitation de l'élémentaire Paul Lapie : salles de classes, création d'un préau, mise en accessibilité et création de nouveaux sanitaires 0,73 M€ en 2014 pour un coût global de 1,19 M€;
- nouveau groupe scolaire Bassins à Flots (rue de la Faïencerie) : poursuite des études du projet (0,16 M€ en 2014 pour un coût global de 11,2 M€) ;
- reprise des études pour la construction de l'élémentaire Barbey (0,07 M€ en 2014 pour un coût global de 5,66 M€) ;
- études sur la rénovation thermique et l'accessibilité du groupe scolaire Benauge (0,01 M€ en 2014 pour un coût global de 6 M€) ;
- poursuite du programme pluriannuel de gros entretien des locaux scolaires d'un montant de 1,89 M€ en 2014.

• Restauration scolaire

Pour accompagner l'accès à la restauration scolaire de tous les enfants, un effort significatif a été fait en matière d'équipements (0,1 M€) qui se décompose comme suit :

- acquisition d'un type de distribution par îlot en remplacement de la ligne de self pour les élémentaires et les maternelles ;
- acquisition de tables de tri pour les écoles élémentaires ;
- acquisition d'armoires froides et de fours ;
- installation de lave-vaisselles plus performants pour améliorer les conditions de travail des agents municipaux.

L'opération « Un fruit à la récré » continue de rencontrer un vif succès (distribution d'un fruit à croquer, une compote ou jus 1 fois par semaine). Chaque mois, une animation est proposée dans l'ensemble des écoles (Menus à thème, journée du goût, la semaine fraîche attitude, la journée de l'Europe) en partenariat avec le SIVU Bordeaux Mérignac et le Conseil local de santé contribuant ainsi à l'éducation au goût et à la santé publique.

• Les actions éducatives

Concernant les classes transplantées :

- 22 classes (518 élèves) ont bénéficié de séjours et classes de ski ainsi que d'un séjour environnement à la montagne pour un coût de 0,20 M€;
- 50 classes (1225 élèves) sont partis en classes de découvertes pour un coût de 0,17 M€

Sur l'année scolaire 2013-2014, la Ville a accompagné les enseignants sur près de 1200 actions dans des domaines variés tels que la santé et la prévention, la culture, le sport ou le développement durable.

• E-éducation et informatique

Le déploiement de postes informatiques dans les écoles élémentaires s'est poursuivi avec l'installation systématique des Tableaux Numériques Interactifs en cas d'ouverture de classe en élémentaire.

Plusieurs actions expérimentales sont en cours : expérimentation de tablettes tactiles à usage pédagogique en école élémentaire sur 6 écoles dans le cadre de l'appel à projet national e-éducation, expérimentation de dalles tactiles et vidéoprojecteurs interactifs en maternelle et développement /expérimentation sur 8 écoles d'un « espace numérique de travail ».

• Ecoles privées sous contrat

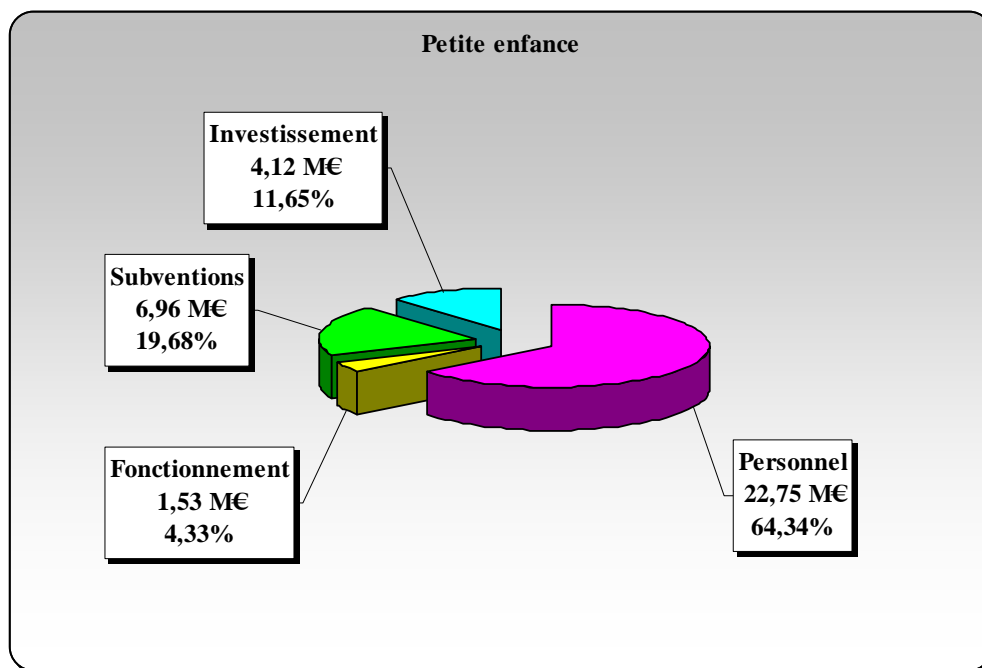
En 2014, l'effectif global des élèves scolarisés dans les 19 établissements privés sous contrat était de 4813 enfants dont 3348 domiciliés à Bordeaux. La dotation par élève bordelais est de 895 €, soit une augmentation de 0,45 % par rapport au montant du forfait de 2013, permettant d'atteindre la parité entre le public et le privé. La participation de la Ville au fonctionnement des écoles privées représente un montant total de 2,99 M€ pour l'année scolaire 2013/2014.

• La vie étudiante

En 2014, des actions en faveur de la vie étudiante ont été menées comme « Bordeaux accueille ses étudiants » ou le partenariat avec les salons étudiants (l'Etudiant, Studyrama).

Le soutien aux projets des associations étudiantes a été poursuivi, avec la subvention en direction de différentes manifestations (notamment « Extérieur nuit », « Musique de Rue », « Printemps des poètes »).

➤ L'accueil de la petite enfance (35,36 M€)



Assurer le bon fonctionnement des établissements d'accueil Petite Enfance par une gestion de qualité du patrimoine existant, améliorer la qualité de l'accueil et son accessibilité pour le plus grand nombre à travers le développement des équipements et des services ont été les priorités de 2014.

Avec un montant global de 35 M€, l'action en direction de la petite enfance est le quatrième budget de la Ville et démontre ainsi la forte volonté politique de développement de projets en faveur des familles pour contribuer à l'attractivité économique.

La construction du multi-accueil Détrois livré en décembre 2014 a permis d'ouvrir 60 places sur le secteur de Caudéran. La délégation de service public a été confiée à « La Maison Bleue » pour une durée de 4 ans.

Les travaux du multi-accueil Albert Thomas (Saint Augustin) se poursuivent. Cette structure, bâtiment à énergie positive (BEPOS), offrira 60 places début 2015.

Au total, ce sont 4,12 M€ qui ont été consacrés à des travaux d'investissement dans le secteur de la petite enfance.

Fin 2014, la Ville de Bordeaux dispose de 4 755 places ayant permis d'accueillir 5 796 enfants, soit une augmentation de 11,4% en 6 ans et une augmentation de 119 places supplémentaires entre 2013 et 2014. Ce sont ainsi 214 petits bordelais supplémentaires qui ont été accueillis.

Le programme de dotation en matériel des établissements d'accueil de la petite enfance a été poursuivi :

- 0,1 M€ a été consacré à l'achat de mobilier et de jeux de psychomotricité et à l'acquisition d'équipements électroménagers semi-professionnels (sèche-linge, lave-linge, congélateur, etc...).

Ces acquisitions permettent d'améliorer les conditions de travail des agents, tout en adoptant une démarche de développement durable grâce à l'achat de matériels économes en énergie.

• **Améliorer l'information et l'accompagnement des familles dans le cadre de la mise en œuvre de l'offre de service petite enfance.**

Le forum Petite enfance, fort de son succès en janvier 2013, a été reconduit en 2014 et l'accent a été mis sur la présentation du métier autour de l'accueil individuel. C'est 500 visiteurs qui ont été accueillis sur cet événement dont le fil rouge était la lecture et les tout-petits.

La réflexion autour de la notion d'accueil d'urgence, initiée en 2013 avec les structures municipales, associatives et privées, a été finalisée en 2014 et mise en place dès le mois de septembre. Trois familles ont bénéficié de cet accueil de septembre à décembre. Depuis janvier 2015, 5 familles sont entrées dans le dispositif.

Les premières commissions d'attribution de places en présence de représentants de parents élus ont eu lieu en avril 2014.

• **Renforcer le soutien à la parentalité**

Le service Familles et Parentalités a été créé au mois de novembre 2014. Il coordonne les structures municipales et associatives dans leur mission d'accompagnement des familles. Ce service a pour objectif de développer l'offre en direction des familles en termes de lieux ressources, d'évènements et d'accès à la culture des 0-4 ans.

Le café des pères a maintenu ses activités en 2014. Les séances se sont déroulées chaque lundi soir (en dehors des vacances scolaires) de 19h00 à 21h30.

144 accueils de pères ont été comptabilisés (contre 86 accueils en 2013, soit une augmentation de 68 %).

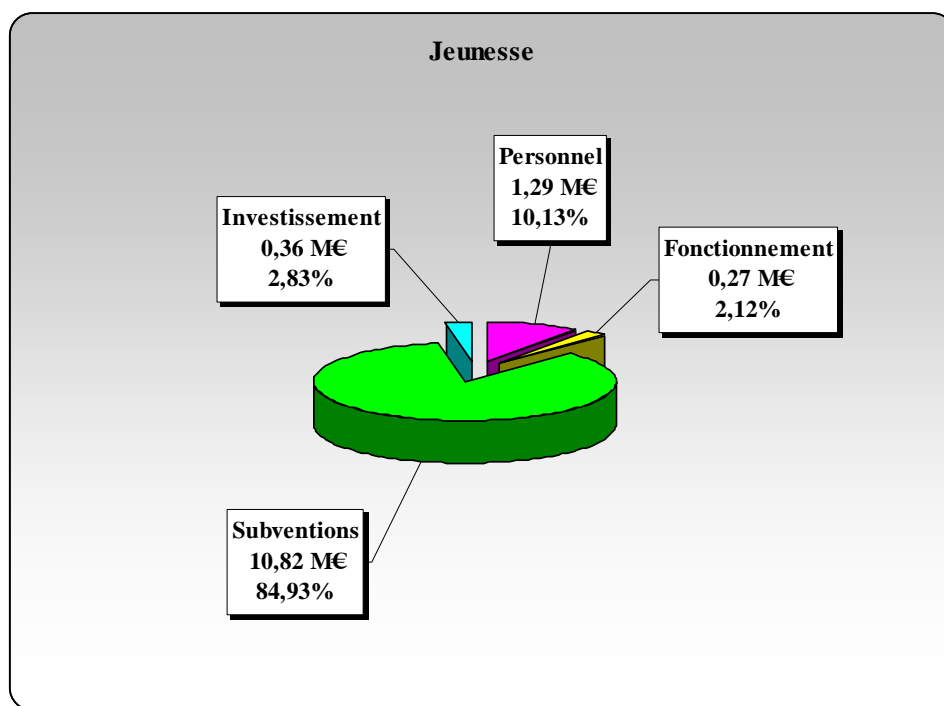
Le développement des LAEP – lieu d'accueil enfants parents - s'est poursuivi avec l'ouverture de deux créneaux d'accueil dans le quartier Bacalan : le lundi après-midi au « Café des familles » et le mardi matin au centre social de Bacalan.

• **Accompagner les dépenses d'investissement et de fonctionnement des établissements associatifs concourant à l'amélioration de l'offre sur le territoire**

Les projets associatifs ont permis la création de 72 places supplémentaires en 2014 :

- « Les enfants d'Osiris » : multi accueil de 20 places cours Marc Nouaux ;
- P'tit Bout'chou : nouvelle structure située rue Mondenard, à proximité de la première crèche déjà gérée par l'association. Elle comprend 46 places dont 6 réservées à des enfants porteurs de handicap ;
- association APIMI, Le Jardin d'Hortense : 6 places créées en avril 2014.

➤ **La jeunesse (12,75 M€)**



• **Les accueils éducatifs et de loisirs**

Le Contrat Enfance Jeunesse 2011/2014 signé entre la Ville de Bordeaux et la Caisse d'Allocations Familiales fixait de nouveaux objectifs d'augmentation de capacités d'accueil des enfants bordelais âgés de 3 à 11 ans afin de prendre en compte la croissance démographique forte et continue de la ville et l'évolution des comportements qui font très largement appel à l'offre proposée par la Ville.

Ces développements de capacité concernent l'accueil des enfants hors temps scolaires, le matin et le soir, mais aussi les mercredis et vacances scolaires.

Avec la mise en place de la réforme des rythmes scolaires au 1^{er} septembre 2014, c'est 1 216 places supplémentaires en Centre d'Accueil de Loisirs qui ont été ouvertes les mercredis à compter de septembre 2014, permettant de porter les taux de couverture de 18,80 % à 28,81 % pour les 3/5 ans et de 16,80 % à 23,68 % pour les 6/11ans. Le coût des développements et des places existantes sur l'exercice 2014 s'élève à 7,74 M€

La réorganisation du temps scolaire a engendré l'allongement des temps périscolaires. C'est donc 2 134 places d'accueil périscolaire qui ont été créées à la rentrée 2014 permettant de porter les taux de couverture de 31,90 % à 44,4 % pour les 3/5 ans et de 14,32 % à 31,2% pour les 6/11 ans. Le coût de ces développements et des places existantes sur l'exercice 2014 s'élève à 1,33 M€

- **Les activités péri éducatives (réforme des rythmes scolaires)**

La mise en œuvre des temps d'animation qui découlent de la réforme des rythmes scolaires est effective pour les écoles maternelles et élémentaires et touche plus de 15 000 écoliers.

Depuis la rentrée de septembre 2014, 76 animateurs associatifs interviennent quotidiennement auprès des enfants de maternelles et 200 animateurs auprès des enfants en élémentaires. Le coût de ces nouvelles activités, pour la période septembre / décembre 2014, est de 0,94 M€

La politique Jeunesse en direction des 12/17 ans a pu se concrétiser cette année par l'accompagnement de 23 projets pour un montant de 0,36 M€

- **Engagement et participation des jeunes**

Le Conseil Municipal des Enfants

Dans la continuité de la mise en œuvre du 8^{ème} mandat du Conseil Municipal des Enfants sur l'année 2014, les 61 jeunes élus ont pu faire valider leurs projets par le Maire lors de la plénière de juin, puis ont travaillé à leurs réalisations. L'animation est portée avec les Francas de Gironde pour un coût de 0,02 M€

La nouvelle convention avec Radio Campus, partenaire qui initie les enfants à la radio et développe leur esprit critique, est entrée en application.

Jeunesse

La carte jeunes, proposée gratuitement depuis mars 2013 vise à faciliter l'accès aux établissements culturels, aux spectacles et à certaines rencontres sportives aux 16/25 ans. Depuis sa création, plus de 8 000 jeunes en bénéficient.

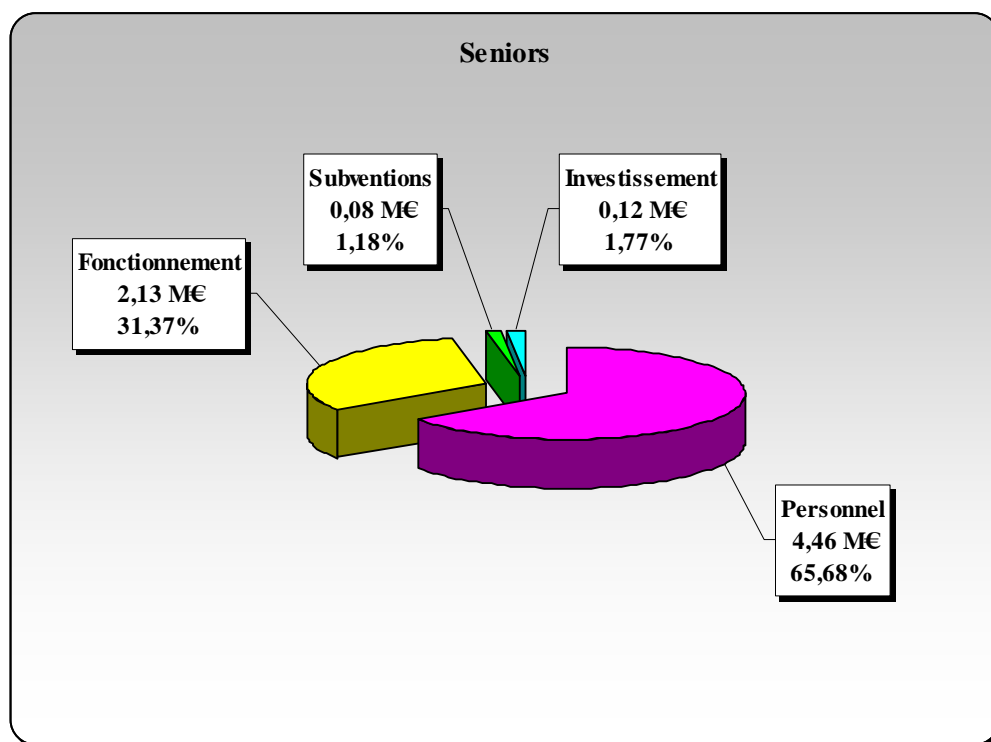
Le dispositif AJC a permis de soutenir et financer 22 projets portés par des jeunes pour une enveloppe financière globale de 0,02 M€

- **Accueil et hébergement**

Le Domaine de la Dune en 2014 a augmenté ses recettes de 3 % pour atteindre le montant de 0,56 M€, avec + 26 % de dossiers traités par rapport à l'année précédente.

Quant à l'**Auberge de Jeunesse**, les améliorations de gestion de sa direction ont permis de dégager des excédents en 2013 qui ont été réinvestis afin d'augmenter le niveau de service de l'équipement comme le changement de l'ensemble de la literie et de son mobilier.

➤ **Les seniors (6,78 M€)**



• **La Vie en Institution**

En 2014, le complexe « Petit Trianon » regroupant un EHPAD de cinquante places, une résidence pour personnes âgées de vingt-cinq places et un espace d'animation et de restauration dédié aux seniors a ouvert ses portes. Ce nouvel établissement, construit par Aquitanis SA pour un coût de 12 M €TTC, a permis le transfert, sur le territoire de Bordeaux, du logement-foyer Plein Ciel de Mérignac géré par le CCAS. L'Association Logéa a été choisie par le CCAS comme délégataire de service public pour une durée de quinze ans.

• **La Vie à domicile**

Le logement autonome : les Résidences pour personnes âgées (EHPA)

La rénovation d'une partie du parc locatif (sept résidences), soit environ 300 à 400 logements (50 % du parc existant) dans le cadre d'un Programme Pluriannuel d'Investissements (PPI), vise à moderniser et augmenter la capacité d'accueil des résidences-clubs gérées par le CCAS.

Après la résidence-club Buchou inaugurée en 2012, les rénovations des résidences-clubs Achard et Dubourdiou, engagées en 2013, se sont poursuivies pour une livraison globale en novembre et décembre 2014. Ces deux dernières offrent onze logements de plus (dont six T2) après les opérations de réhabilitation.

Parallèlement, en juin 2013, le Conseil d'Administration du CCAS a attribué à SNI la réhabilitation de quatre résidences supplémentaires : Alfred Smith, Bonnefin, Billaudel et Notre Temps dont le montage et le lancement des opérations de réhabilitation ont débuté (coût estimé à 11,9 M € TTC). La validation en 2014 des avant-projets sommaires et détaillés a permis d'intégrer, dans le cadre des réhabilitations, une augmentation de 10 % de logements pour les seniors ainsi que des logements « intergénérationnels » à destination d'étudiants ou de jeunes salariés. Les travaux débuteront en septembre 2015 et s'achèveront en novembre 2017.

• **Les autres actions en faveur des seniors : information, évaluation et orientation – Plateforme Autonomie Seniors (CLIC- MAIA)**

La mise en œuvre de la coordination MAIA (Maisons pour l'Autonomie et l'Intégration des malades Alzheimer), portée par le CLIC (Centre local d'information et de coordination) du CCAS a fait l'objet d'une montée en puissance en 2014 (coût annuel de 0,28 M € financé par la Caisse Nationale de Solidarité à l'Autonomie). Ce dispositif de proximité destiné à aider les personnes en perte d'autonomie vivant à leur domicile et leurs proches (les aidants) permet de simplifier le parcours d'aide et de soins dans le cadre d'un partenariat avec des associations de professionnels.

Ce travail de coordination des acteurs se prolonge dans le cadre du Contrat Local de Santé au titre des actions d'accompagnement du vieillissement. Il se décline également dans le cadre du Projet d'Accompagnement du Parcours d'Accès aux soins des personnes âgées (PAERPA) pour lequel Bordeaux a été choisi par l'Agence Régionale de Santé (ARS), fin 2013, comme l'un des huit territoires test au niveau national.

En 2014, la Plateforme Autonomie Seniors a réalisé 524 visites à domicile reprenant des évaluations globales, de suivi ou de coordination. Elle a organisé cinq réunions thématiques d'information, ainsi que quatre réunions interprofessionnelles « Bien vieillir par quartier ».

La Plateforme Autonomie Seniors est également chargée de la mise en œuvre du Plan Canicule. Elle assure ainsi l'inscription des seniors et la mise à jour du registre nominatif municipal (8 000 personnes âgées de plus de 84 ans), ainsi qu'une veille auprès des personnes isolées et très isolées sur la période de juillet à août (niveau 1 du Plan Canicule Municipal). Elle se charge également de mobiliser des agents pour appeler les personnes âgées très isolées et isolées inscrites sur le registre nominatif, lors du déclenchement du niveau 2 du Plan Canicule Municipal (519 personnes contactées le 17 Juillet 2014).

• **La restauration**

En 2014, 121 559 repas ont été servis à 484 bénéficiaires (moyenne annuelle dans les vingt-cinq clubs de la ville).

Parallèlement, le portage des repas au domicile a progressé par rapport à 2013 (+ 0,44 %) en assurant 167 305 repas au profit de 667 bénéficiaires inscrits (moyenne annuelle).

Le programme de mise aux normes des cuisines du club Albert Barraud a été engagé en 2014 pour une réouverture en juin 2015 (coût estimé à 0,2 M€).

• Les services d'animation

Un programme global d'activités de loisirs et de détente a été élaboré. Il est dispensé dans les clubs seniors gérés par la Ville. Ainsi, 2 426 séquences d'activités ont été proposées tout au long de l'année dans ces structures. En outre, les ateliers Brach et Giono ont dispensé 58 séquences d'activités chaque semaine permettant ainsi à 491 détenteurs d'un passeport de participer de une à trois activités.

De plus, des évènementiels ont été organisés tout au long de l'année : le Noël du Pôle au Femina (1 400 participants), la semaine bleue (900 participants), la dictée du Pôle, des sorties à la journée, des découvertes de quartier, un séjour annuel en partenariat avec l'ANCV, etc...

➤ L'action en direction des personnes en situation de handicap

En 2014, la Ville s'est attachée à mener des actions visant à favoriser l'intégration dans la vie de la cité des personnes en situation de handicap.

La commission communale d'accessibilité a poursuivi son travail de suivi et de réflexion. Son attention a porté sur le déploiement du schéma directeur de mise en accessibilité des établissements municipaux : établissements culturels et culturels, sites sportifs, établissements scolaires et crèches, salles municipales ou centres d'animation, mairies de quartier, clubs seniors.

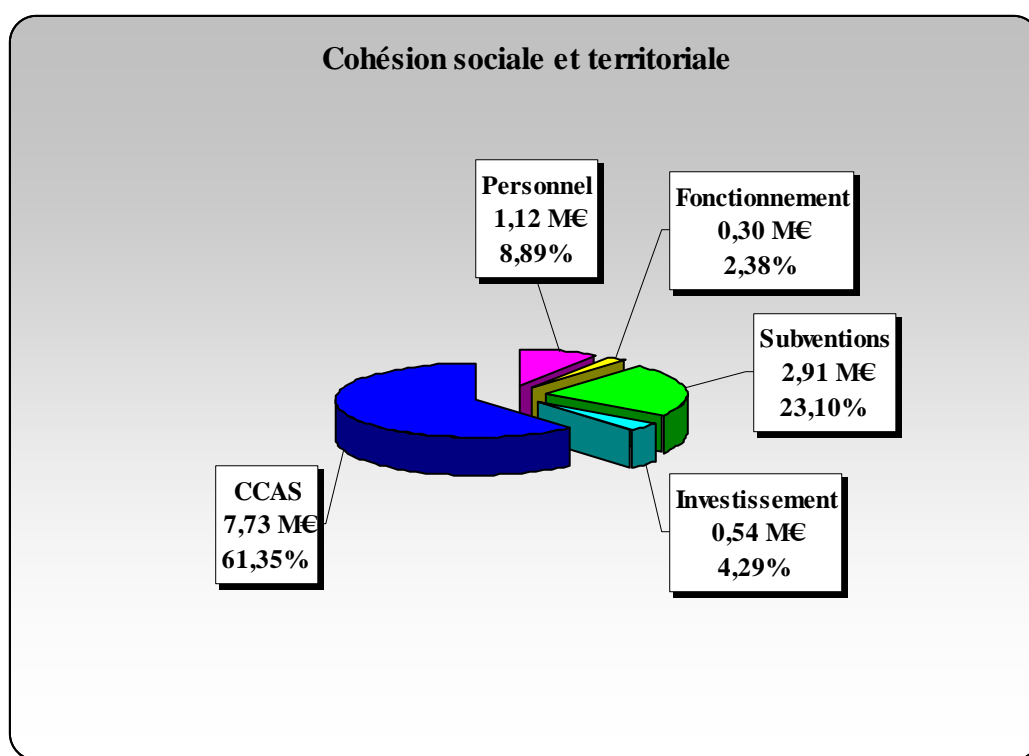
En 2014, en complément des bâtiments neufs livrés ou réhabilités, les études préalables aux travaux d'accessibilité ont concerné : la phase 2 du Grand Théâtre (0,05 M€), le Conservatoire (0,05 M€), le TNBA (0,01 M€), la bibliothèque Saint Michel (0,02 M€), les écoles élémentaires Cazemajor et Flornoy (0,05 M€), les clubs seniors Albert Barraud et Albert 1^{er} (0,08 M€).

Les travaux d'accessibilité ont été réalisés au gymnase Grand Parc 3 (0,04 M€), ainsi qu'au R+1 du pôle technique (0,09 M€).

Pour favoriser l'emploi des personnes handicapées, la convention de la Ville avec le fonds pour l'insertion des personnes handicapées dans la fonction publique (FIPHFP) pour l'année 2014 a permis d'atteindre le taux d'emploi de 7,46 % (7,32 % en 2013).

Enfin, en 2014, Bordeaux a été la première et unique ville à se voir attribuer le label destination pour tous pour la qualité de son offre touristique globale à destination des personnes en situation de handicap.

➤ **La cohésion sociale et territoriale** (12,6 M€)



La réforme en cours de la politique de la Ville, sur fond d'émergence de la Métropole, a invité la Ville à inscrire la démarche de développement social des quartiers, notamment pour ceux situés dans la géographie prioritaire, dans une continuité par rapport à 2013.

Toutefois, une impulsion nouvelle a été insufflée au cours du second semestre de l'année 2014 avec le lancement de la démarche du Pacte de Cohésion Sociale et Territoriale.

Ce projet de mandature, piloté par la direction du développement social urbain, mais rayonnant sur l'ensemble des services de la ville, propose une nouvelle réflexion relative au modèle d'intervention sociale sur l'ensemble des quartiers, en direction de tous les publics, y compris les plus vulnérables. Il implique également un partenariat fort avec les acteurs de terrain et les habitants pour co-construire des propositions d'actions répondant aux besoins spécifiques d'un territoire et d'une problématique.

En 2014, 295 projets et 80 actions (dispositif Ville Vie Vacances) portés par 200 associations ont été accompagnés par la Ville au titre de la politique de la Ville.

Dans le cadre de la dimension territoriale des accompagnements, à travers le Contrat Urbain de Cohésion Sociale, ces actions ont concerné neuf quartiers prioritaires (Aubiers-Lac, Bacalan, Grand-Parc /Chartrons-Saint-Louis, Bastide-Benauge, Saint Michel, Saint Jean/Carle Vernet et Belcier) et six thématiques transversales (prévention, éducation, médiation, insertion, santé et accompagnement social).

Le volet éducatif s'est adossé au Programme de Réussite Educative (PRE), décliné sur 6 quartiers (Aubiers-Lac, Bacalan, Grand-Parc, Bastide-Benauge, Saint Michel, Saint Jean/Carle Vernet et Belcier), qui a permis de prendre en charge de façon individualisée près de 350 enfants et jeunes de 2 à 16 ans.

Le contrat local de santé, enfin, a été signé en 2014.

Dans le cadre du Conseil Local de Sécurité et de Prévention de la Délinquance, les différentes priorités de la stratégie territoriale de sécurité, de prévention de la délinquance et d'aide aux victimes ont été déclinées.

Un accent particulier a été porté sur la médiation à travers la création du Groupement d'Intérêt Public Bordeaux Médiation (GIP). Piloté par la Ville, mais regroupant des partenaires institutionnels publics et privés, ce GIP permet de coordonner au mieux les différentes formes de médiation développées par la Ville (notamment les binômes de médiateur de rue).

Enfin le Projet social a développé, en partenariat avec la Caisse d'allocations familiales, une déclinaison opérationnelle des objectifs fixés en communs. A travers 2 programmations, c'est 42 actions qui ont été soutenues, visant à favoriser l'émergence d'expérimentations menées soit par les services municipaux, soit par les partenaires associatifs.

➤ **Diversité et lutte contre les discriminations**

Axe transversal des politiques publiques, la mission « diversité/lutte contre les discriminations » répond à un enjeu de cohésion sociale et cherche les moyens d'une meilleure égalité de traitement dans l'accès aux droits essentiels avec deux objectifs principaux retenus :

- conforter le bien-vivre ensemble des habitants du territoire bordelais ;
- prévenir et lutter contre les discriminations comme mode d'amélioration de l'action publique.

A ce titre, 2014 fut la première année de :

- la mise en œuvre de la Charte Européenne « Egalité des femmes et des hommes dans la vie locale » ;
- la création de l'Observatoire de l'égalité ;
- l'organisation d'un temps fort "quinzaine de l'égalité ".

Un appui technique, logistique et financier est apporté aux associations œuvrant dans le cadre de la lutte contre les discriminations, la promotion de l'égalité des chances, l'organisation d'échanges inter culturels et le soutien d'actions mémorielles. 0,04 M€ sont versés sous forme de subventions.

➤ **Le CCAS**

Le troisième projet social de la Ville a constitué l'un des trois piliers de l'action municipale durant la précédente mandature. Cette action s'inscrit désormais dans le projet de Pacte de cohésion sociale et territoriale dans lequel le CCAS inscrit ses missions.

Le CCAS, par ses services et les établissements qui lui sont rattachés, doit répondre au mieux aux besoins des publics en difficulté en facilitant l'accès au droit (lutte contre le non recours), levant les freins à l'insertion et assurant la coordination des actions sociales et le travail en réseau. Son offre de service spécifique en matière d'accueil des plus vulnérables et d'accès aux logements se traduit, notamment, par la poursuite de la requalification lourde de certains

équipements engagée depuis quatre exercices (EHPAD, RPA et Centre S.Noailles/Leydet et le CAAF).

La continuité et le développement de ces actions s'effectue dans un cadre budgétaire contraint, mais avec des financements en hausse de la part de la Ville et le souci constant d'une optimisation des moyens. Cette exigence s'est concrétisée, à partir de juillet 2014, par l'accueil du CCAS à la Cité Municipale et la mutualisation des fonctions supports désormais rattachées à la Ville.

Les actions plus générales en faveur des publics en difficultés se concrétisent notamment par :

- le soutien des projets et des démarches individuelles, avec l'instruction de 10 800 dossiers (dont 4 400 pour une aide financière) concernant l'accès aux droits ou un soutien économique. C'est un total de 0,23 M€ redistribués directement qui a permis de soutenir des démarches ou projets individuels ;
- le renforcement de la collaboration avec la direction logement de la Ville. La mobilisation du réseau partenarial (Direction Logement Ville, Conseil Général de la Gironde et partenaires associatifs) a permis très concrètement l'accès au logement de 148 personnes accompagnées par le CCAS et ses établissements (Leydet Nansouty et CAAF) ;
- le développement d'un accueil social immédiat et de proximité par la mise en place ou la consolidation de permanences ouvertes à la Cité Municipale et de permanences de territoire qui connaissent aujourd'hui une forte fréquentation et correspondent aux besoins repérés de réception immédiate ;
- la participation active aux actions mises en place en faveur des personnes vivant en squat ou occupant l'espace public a permis plus de 300 visites ou entretiens sur site et a abouti au traitement d'une centaine de situations. Cette offre de services continue d'évoluer, avec la mise en place de plateformes rénovées d'accès aux droits (Point Info Logement ; santé et soins, avec accès à la complémentaire santé dossiers SCMUC....) et l'accompagnement des jeunes en très grande difficulté (le PLAJE) en lien avec la récente Maison des adolescents et en partenariat avec le Département. Ce rôle de coordination du CCAS a été conforté dans le cadre du Contrat Local de Santé signé le 15 décembre 2014 avec la concrétisation attendue du projet de **Plateforme Santé Précarité** préparée avec les partenaires et l'aide attendue de l'ARS.

• Le Centre d'Accueil d'urgence Leydet et le Centre d'Hébergement et de Réinsertion Sociale (CHRS) NANSOUTY

Le chantier de Réhabilitation et d'Humanisation du Centre d'Hébergement S.Noailles / Leydet, s'est terminé fin 2014 dans le respect du Contrat de Retour à l'Equilibre Financier (CREF) avec un engagement contractuel de l'Etat et de la Ville.

La structure comprend désormais 106 places : un espace d'urgence de 65 places répartis sur deux niveaux ; l'extension de la structure « Lits, Halte, Soins, Santé » (LHSS) à 16 places et la réhabilitation du CHRS Nansouty avec une capacité d'accueil de 18 places sur site et 7 places externalisées en secteur diffus.

Pour mémoire, ces travaux ont comporté deux phases de programmation distinctes et complémentaires pour un coût total d'opération de 3 M€ TTC financés par l'Agence Nationale de l'Habitat (ANAH) et la collectivité.

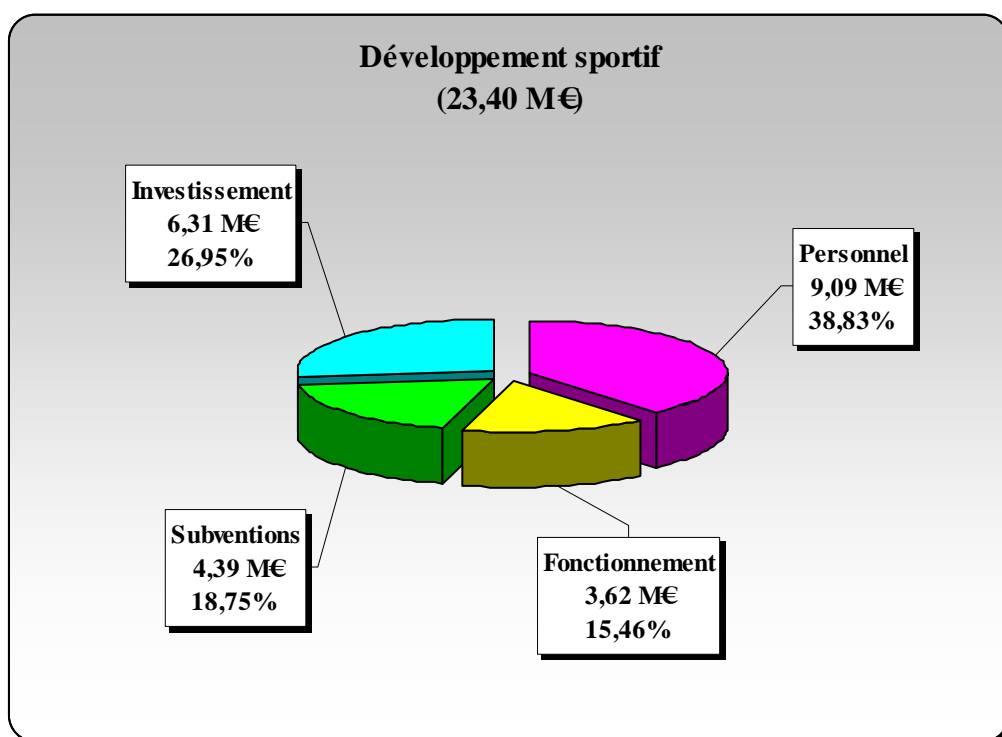
• **Le Centre d'Accueil et d'Accompagnement de la Famille (CAAF)**

Dans le cadre de la politique départementale d'Aide Sociale à l'Enfance, le Centre d'Accueil et d'Accompagnement de la Famille (CAAF) fait également l'objet d'une amélioration de ses conditions d'accueil.

Après la restructuration complète du Multi-accueil en 2013, le Repos Maternel (sur le site de Gradignan) a engagé une rénovation lourde de ses infrastructures (5,8 M€ de travaux). Les travaux de modernisation et d'extension du bâtiment, qui accueille les mères et leurs enfants, débutent actuellement avec la création des logements temporaires dans l'ancien bâtiment de La Clairière. Cette opération s'inscrit également dans le cadre du projet urbain public du Centre Ville de Gradignan.

Pour sa part, le site du Foyer Maternel rue des Doves à Bordeaux, qui accueille également une structure de petite enfance municipale, doit faire l'objet d'une importante requalification. Le principe en a été acté par le CCAS et le Conseil Municipal de Bordeaux en 2014 pour un coût total d'opération estimé à 6,1 M€ TTC, pris en charge pour 69 % par le CCAS et 31 % par la Ville. Le portage financier de cette requalification sera assuré par le CCAS et la conduite d'opération par la Ville.

LE DEVELOPPEMENT SPORTIF



➤ Le sport éducatif et les loisirs

Parmi les objectifs de recherche d'amélioration de la qualité de service portés par la Ville, plusieurs actions sont à mettre plus particulièrement en avant en 2014 :

- concernant les piscines, les projets d'établissement ont été évalués et ont donné lieu à des ajustements permettant entre autres l'amélioration de la démarche d'accueil et l'adoption du guide de l'accueil, document réalisé en concertation avec le personnel. La refonte du règlement intérieur et l'adoption d'une charte de l'accueil complèteront à terme le dispositif. Le budget y afférent représente pour l'année 2014 un montant de 0,25 M€ de fonctionnement (hors personnel). La fermeture de la piscine Galin en septembre 2014, pour raison technique, a nécessité un transfert de personnel et de budget vers les autres établissements. Grâce à ce redéploiement, l'offre d'accueil en direction des établissements scolaires et des clubs est maintenue à un niveau équivalent ;
- pour la plage du lac, un diagnostic a été réalisé sur les activités nautiques ainsi qu'une étude juridique et une réflexion globale sur les enjeux partagés au niveau de la métropole, réflexion portée avec la Ville de Bruges ;
- concernant le maillage de nouveaux équipements sportifs et l'entretien du Patrimoine bâti, le budget consacré en 2014 est de 1,45 M€ en fonctionnement et 2,38 M€ en investissement. Comme prévu, la livraison du gymnase Virginia est intervenue avant l'été (4,48 M€), celle du skate-parc de Stéhelin au mois de mai (0,4 M€). Les études

concernant l'équipement sportif du quartier Ginko se sont poursuivies durant toute l'année 2014 ;

- la réforme des rythmes scolaires a pu être mise en œuvre sans compromettre le niveau de service en EPS, grâce à une anticipation des procédures de concertation avec le monde enseignant. Dans le domaine de la natation, une offre complémentaire en TAP a ainsi pu être proposée à tous les élèves bordelais de CM1 et CM2. Concernant les équipements terrestres, les TAPS représentent 5 000 heures d'activités supplémentaires dont 2 300 dans les équipements sportifs. Au total, 200 000 heures d'équipements ont été mises à disposition des usagers sportifs, dont 120 000 pour les entraînements de clubs, 70 000 heures pour les activités scolaires et péri scolaires, 10 000 pour les compétitions ;
- au total le secteur Sport Educatif et de loisirs représente en 2014 un budget subvention de 1,58 M€

L'évaluation de la politique sportive municipale a représenté un axe majeur en 2014 et cette démarche s'est appuyée sur celle portée par l'Union Européenne : ce travail a permis l'élection de la Ville de Bordeaux comme Ville européenne du sport 2015.

Par ailleurs, la Ville s'est attachée à poursuivre l'amélioration du service à l'utilisateur sur l'opération estivale plage du lac qui rencontre un succès constant : 50 000 visiteurs, dont 24 852 baigneurs et 4 600 personnes ont participé aux animations.

➤ **Le sport de haut niveau et performance**

Trois actions majeures permettent d'illustrer l'action de la ville dans le domaine du haut niveau : le montant des partenariats entre la Ville de Bordeaux et ses clubs de haut niveau représente en 2014 un budget total de 2,32 M€: 1,25 M€ en sport professionnel, 0,94 M€ en sport de haut niveau et 0,13 M€ en événements de Haut niveau ;

Ce dernier chapitre a permis, entre autres, d'accueillir les événements exceptionnels suivants :

- un match de préparation de l'équipe de France de Hockey à la patinoire Mériadeck ;
- le trophée Eric Bompard, épreuve mondiale de patinage artistique ;
- la finale des Championnats de France Elite d'athlétisme au stadium vélodrome de Bordeaux Lac.

Dans le cadre de la structuration des clubs de haut niveau, il est à noter la transformation de l'association Boxers de Bordeaux (Hockey sur glace) en société anonyme sportive professionnelle (SASP), ainsi que la fin d'activité du club des Girondins Handball pour difficultés financières. La Ville s'est attachée à faire perdurer dans une nouvelle association l'ensemble des activités du club, en dehors de l'équipe élite, soit 10 équipes, une école de Handball et une section loisirs pour près de 300 licenciés.

Dans le domaine prioritaire du sport féminin, l'objectif affiché pour 2015 est le maintien au niveau Elite de l'UGS Bordeaux Mérignac Volley au niveau Elite (2^{ème} niveau français).

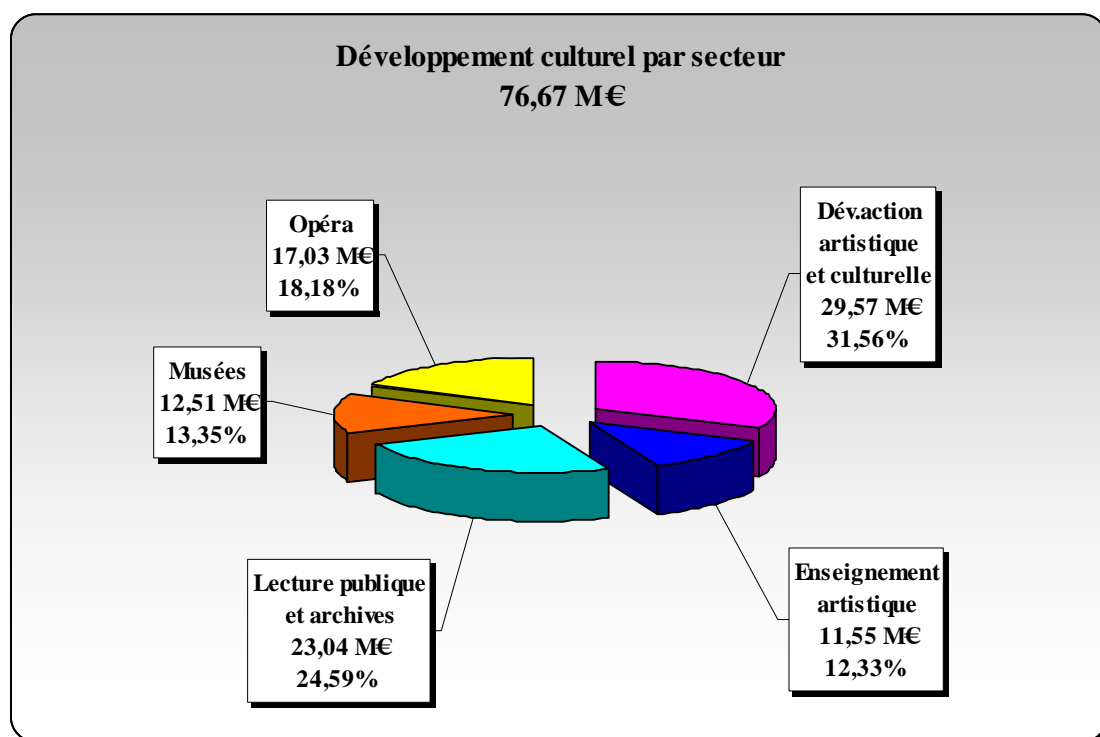
➤ **Equipements sportifs et structurants**

Le budget affecté en 2014 dans le domaine des équipements structurants regroupe les dépenses de fonctionnement (hors personnels et fluides) des équipements sportifs gérés en régie : Piscine Judaique 0,06 M€, la salle Jean Dauguet 0,03 M€ et le stade Chaban-Delmas 0,22 M€, mais aussi les équipements délégués de l’affermage Axel Vega (1,06 M€ de dépenses et 0,31 M€ de recettes).-

La ville développe également un grand programme d’investissement et l’année 2014 a vu la poursuite des chantiers du palais de sports et du nouveau stade de Bordeaux dont la livraison s’est effectuée dans les délais prévus le 30 avril dernier.

Au total, 6,31 M€ auront été consacrés à l’investissement pour le développement sportif.

LA DEMOCRATIE CULTURELLE



➤ L'enseignement artistique

En 2014, la Ville a consacré 0,47 M€ (hors masse salariale) au Conservatoire de Bordeaux.

S'inscrivant dans un désengagement global en direction du Conservatoire, l'État a baissé de 13 % sa subvention de fonctionnement.

L'année 2014 a notamment été marquée par la première édition de la *Nuit des conservatoires*, le 31 janvier 2014, qui a rencontré un réel succès auprès du public. Plus de 350 personnes sont venues dont beaucoup ont découvert le Conservatoire à cette occasion.

Les dépenses d'investissement ont concerné pour partie l'acquisition et la restauration de matériel musical (0,07 M€) et pour partie la rénovation et l'amélioration acoustique de salles d'enseignement artistique (0,04 M€).

La dotation de la Ville au fonctionnement de l'EPCC en 2014 s'est montée à 3,16 M€ dont 0,04 M€ de subvention d'investissement. La Ville reste le premier financeur de l'établissement avec plus de 85 % des subventions publiques.

Cette année, des **travaux de sécurité** ont été effectués à hauteur de 24 480 €

➤ Les musées

En 2014, la Ville a adopté une nouvelle politique tarifaire et abandonné la gratuité systématique des collections permanentes de ses musées au profit de gratuités ou de tarifs préférentiels ciblés sur des populations présentant un enjeu fort (moins de 18 ans, handicapés, bénéficiaires de minimas sociaux...). Parallèlement, la Ville a réintroduit la gratuité des musées le premier dimanche de chaque mois.

Entrés en vigueur au 1^{er} août 2014, ces nouveaux tarifs n'ont absolument pas dissuadé les visiteurs et près de 500 000 visiteurs ont franchi la porte d'un musée municipal ce qui fait de 2014 la meilleure année jamais enregistrée en terme de fréquentation.

Les recettes ont suivi, et plus de 0,57 M€ de recettes de billetterie ont été comptabilisées (0,32 M€ en 2013). Une partie de ces recettes supplémentaires viendra directement abonder le budget des musées en 2015.

► Le Musée d'Aquitaine

En 2014, les dépenses de fonctionnement se sont élevées à 0,27 M€ et celles d'investissement à 0,7 M€

L'année 2014 a été marquée par l'ouverture, au mois de février, des nouvelles salles consacrées au XIX^e siècle (0,7 M€). Ces nouvelles salles ont rencontré leur public et la fréquentation du Musée d'Aquitaine en 2014 a été la meilleure jamais observée (plus de 154 350 visiteurs auxquels s'ajoutent 27 360 visiteurs du centre Jean Moulin).

Des maquettes de bateau et 80 affiches de tauromachie sont venues enrichir les collections du Musée d'Aquitaine (0,06 M€).

Les dépenses d'action culturelle du Musée d'Aquitaine se sont élevées à plus de 0,2 M€. L'exposition *Chicano Dream*, une des trois expositions présentée dans le cadre du 50^e anniversaire du jumelage entre Bordeaux et Los Angeles, a attiré plus de 22 000 visiteurs.

► Le musée d'art contemporain

En 2014, la Ville a consacré 0,58 M€ (hors frais de personnel) au Musée d'Art Contemporain.

Grâce à l'opération Ticket Mécène, le CAPC a pu acquérir une œuvre de Leonor Antunes dont l'œuvre sera exposée au musée en 2015.

Des restaurations ont été effectuées, dont celle du *Manifeste* de Raynaud (0,03 M€).

Au CAPC, l'année 2014 a notamment été marquée par plusieurs **expositions** : celle, au printemps, de ToMoaKi SuZuKi (plus de 22 400 visiteurs) et celles de l'été dans le cadre du partenariat avec Los Angeles (près de 32 000 visiteurs). Au total, les dépenses d'action culturelle du CAPC ont représenté 0,39 M€ soit plus des deux tiers du budget total de fonctionnement du Musée.

Les résultats de la boutique du CAPC confirment l'intérêt pour les établissements culturels de se doter d'équipements de service au public : 0,05 M€ de dépenses ont été réalisés en 2014 et 0,1 M€ de recettes ont été constatés.

► Le Musée des Arts décoratifs et du Design

0,22 M€(hors personnel) ont été réalisés en 2014.

Plusieurs acquisitions importantes sont venues enrichir les collections de design du musée : deux œuvres de Branzi qui a fait l'objet de sa première exposition monographique à Bordeaux fin 2014 et quatre vases de Martine Bedin. Au total, plus de 0,06 M€ont été consacrés à ces acquisitions.

L'année 2014 a été marquée, pour le Musée des Arts décoratifs et du Design, par un mécénat majeur, celui du Château Haut-Bailly qui, en apportant 0,1 M€au Musée, a permis à celui-ci de proposer la rétrospective consacrée au designer Andrea Branzi, présentée dans plusieurs lieux de la Ville : à l'espace Saint-Rémi et à la galerie Blanche à Arc en Rêve. Au total, ce sont plus de 18 500 visiteurs qui ont découvert le travail de cet artiste et, sur l'ensemble de l'année 2014, plus de 46 000 visiteurs qui ont fréquenté le Musée des Arts décoratifs et du Design, ce qui fait de 2014 la meilleure année jamais observée au niveau de sa fréquentation.

► Le Musée des Beaux-arts

Les salles rénovées du Musée des Beaux-arts (0,38 M€) ont été inaugurées en décembre 2013. Près de 117 500 visiteurs se sont rendus au Musée des Beaux-arts en 2014, c'est une fréquentation qui a presque doublé par rapport à 2013 et ce, malgré les difficultés d'accès à la galerie des Beaux-arts liées aux travaux de la place du Colonel Raynal.

Parallèlement, 0,14 M€ont été consacrés au chantier d'amélioration de la conservation des œuvres dans la Galerie des Beaux-arts (chantier qui sera poursuivi en 2015) par le remplacement de projecteurs qui permet à la fois une économie d'énergie et une diminution de l'émission de chaleur des espaces de la Galerie.

Deux tableaux de Dauzats sont venus enrichir les collections du Musée et plusieurs restaurations ont été engagées pour un montant de près de 0,05 M€

Porté par une réouverture extrêmement bien accueillie par la presse et par le public, le Musée des Beaux-arts a présenté trois expositions importantes : *Orientalismes* au printemps, *Lowenstein* à l'été et *Road Trip* (dans le cadre du jumelage Bordeaux Los Angeles) à l'automne. Le budget du Musée consacré à son action culturelle, soit 0,18 M€ en 2014, représente les deux tiers des dépenses du fonctionnement du Musée.

► Le Muséum d'Histoire naturelle

Le début du chantier du Muséum, retardé en 2013 suite à deux appels d'offre infructueux, a été reprogrammé en 2014. La validation de l'APD (Avant-Projet Détaillé), notamment au niveau de la muséographie, suivie de l'attribution des appels d'offres pour les travaux est intervenue en 2014.

Plusieurs acquisitions sont venues enrichir les collections du Muséum en vue de la préparation du futur parcours permanent. Ainsi, deux bonobos et un ours polaire ont été acquis (0,015 M€).

Encore fermé au public jusqu'en 2017, le Muséum poursuit son action très volontariste en direction des publics. Il a notamment présenté plusieurs expositions, hors les murs, autour des 10 ans de récolement des collections. Le programme *Le Muséum chez vous* continue à rencontrer son public, et, au total, c'est encore près de 23 000 visiteurs qui se sont intéressés aux propositions du Muséum.

Le Muséum, grâce à la présentation de projets solidement argumentés et malgré les importantes restrictions budgétaires annoncées sur l'enveloppe destinée aux muséums en région, a bénéficié une fois encore du soutien du Ministère de l'Enseignement Supérieur et de la Recherche qui lui a accordé une subvention de 0,09 M€ utilisée aux projets de récolement, d'informatisation et de conservation-restauration.

➤ **La lecture publique et les archives**

▶ **Les Archives municipales**

Commencés en février 2013, les travaux de construction du nouveau bâtiment des Archives municipales implanté sur le quartier en renouveau de Bastide Niel se sont poursuivis tout au long de l'année 2014 pour une livraison du bâtiment début 2015. Le coût total du chantier dépasse les 22 M€ (dont 10,6 M€ réalisés en 2014).

Le chantier de préparation des fonds s'est poursuivi en 2014 pour un démarrage du déménagement en mars 2015. 0,14 M€ ont été consacrés à ce chantier qui a concerné les fonds anciens comme l'archivage administratif. Les lecteurs ont continué à être accueillis dans le bâtiment de la rue du Loup jusqu'au 31 décembre 2014.

Le site Internet des Archives a été mis en ligne en septembre 2014 (0,06 M€). En trois mois, le site a reçu plus de 13 000 visites et plus de 82 000 pages ont été vues.

À l'occasion de la venue à Bordeaux de l'*Hermione*, les Archives municipales ont présenté une exposition dans les locaux de Bordeaux Patrimoine Mondial évoquant les liens étroits entre Bordeaux et les Etats-Unis pendant la guerre d'indépendance américaine.

▶ **Les Bibliothèques**

En 2014, l'engagement du concours de maîtrise d'œuvre de la Bibliothèque de Caudéran, dont la livraison est prévue en 2017, a été financé (0,1 M€) et l'agence King-Kong a été désignée comme maître d'œuvre de l'opération.

0,08 M€ ont encore été consacrés en 2014 à la requalification de la Bibliothèque de Mériadeck et 0,18 M€ ont été investis pour des travaux de sécurité et de grosses réparations dans les bibliothèques (notamment le démarrage du chantier de requalification des installations techniques de la bibliothèque Saint-Michel).

La politique d'acquisition de documents pour les bibliothèques reste soutenue puisque 0,54 M€ en investissement et 0,40 M€ en fonctionnement ont été affectés à ces dépenses. S'ajoutent également 0,015 M€ destinés à l'acquisition et à la restauration des fonds précieux.

La partie patrimoniale du portail numérique de la bibliothèque est désormais achevée permettant la mise en valeur du fonds notamment grâce au partenariat avec la Bibliothèque

Nationale de France qui offre une diffusion nationale et internationale. L'ensemble des catalogues des établissements culturels est désormais accessible en ligne via le portail.

L'action culturelle des bibliothèques municipales a permis de proposer des dizaines de conférences, manifestations, expositions dans tous les quartiers de Bordeaux. Un budget de 0,15 M€ a été consacré à ces manifestations et on peut par exemple évoquer l'exposition *Un automne 14, éclats de mémoire* qui s'est déroulée à la Bibliothèque de Mériadeck.

Globalement, 1,63 M€ (hors personnel) ont été consacrés à la lecture publique en 2014.

➤ **L'aide au développement culturel**

Le rapprochement de la culture des Bordelais et le développement de lieux de création et de diffusion artistique passe aussi par le développement des espaces culturels municipaux. La Ville compte aujourd'hui 16 espaces :

- 7 espaces destinés à la location : Cour Mably, Salle Capitulaire, Halle des Chartrons, Espace Saint-Rémi, Marché de Lerme, les Serrages et le Théâtre de la Pergola. Dans ces espaces ont été accueillies plus de 170 manifestations en 2014, qui ont attiré plus de 165 000 visiteurs et totalisé près de 1 300 jours d'occupation ;
- 5 résidences d'artistes : Charles-Martin, Professeur Demons, Bouguereau, Bourbon et Capérans ;
- 4 autres lieux : Inox, Œil la lucarne, Galerie des Étables, Queyries.

La première tranche de rénovation de la salle de spectacle du Théâtre de La Pergola a été mise en œuvre en 2014 pour un montant de 0,11 M€ Le tour de scène a été entièrement rénové et les décors restitués. Le lieu, labellisé Patrimoine XXe, a accueilli 37 manifestations effectuées par la Compagnie Présence en 2014.

La validation de l'APD du chantier de la Maison des danses, dans le quartier Ginko, a été financée en 2014 à hauteur de 0,05 M€ Le coût total du projet est estimé à près de 5,3 M€

La Ville assure la coordination de plusieurs actions artistiques, parmi lesquelles les représentations données par l'Orchestre d'harmonie de Bordeaux, auxquelles elle a consacré 0,01 M€ en 2014 (hors masse salariale) pour une dizaine de concerts gratuits en 2014.

L'édition 2014 de la Fête de la musique a rassemblé plus de 38 000 spectateurs autour de 16 scènes labellisées « Bordeaux Culture ».

Enfin, dans le domaine des arts visuels, 0,01 M€ ont été consacrés au Bus de l'Art Contemporain (BAC) qui circule à Bordeaux tous les 1^{ers} dimanches du mois (hors juillet et août) à la découverte des expositions en cours et à la rencontre des lieux et acteurs de l'art contemporain.

➤ **Les subventions**

Face au retrait financier des autres collectivités (-7 % pour le Département et la Région, -11 % pour l'État), la Ville de Bordeaux a choisi de maintenir son soutien à l'ensemble des opérateurs et notamment aux lieux de diffusion du territoire.

Ainsi, 135 associations différentes ont été aidées, à un titre ou à un autre par la Ville en 2014 (113 en 2013). 88 d'entre elles ont bénéficié d'une subvention d'aide au fonctionnement (pour

un budget total de 3,91 M€, 80 ont bénéficié d'un soutien de la Ville pour un projet de création (pour un montant total de 0,49 M€) et la Ville a poursuivi son soutien à l'aménagement intérieur (travaux de sécurité) et à la mise à niveau des équipements scéniques du TnBA en y consacrant 0,04 M€ d'investissement en 2014.

La mise en place de la commission d'aide à la création, commission indépendante composée d'experts représentant les différents champs culturels, a permis de soutenir 84 projets en 2014 et a bénéficié à 80 structures différentes dont un grand nombre n'avait jamais sollicité la Ville de Bordeaux.

Comme pour les subventions d'aide au fonctionnement, la totalité des champs culturels ont été impactés par ces subventions :

- **Action internationale** : 0,04 M€ pour l'Institut français (plus de 10 projets, aux Etats-Unis, au Canada, au Japon, au Burkina Faso, dans les domaines de la musique, de la danse, des arts visuels et du livre)
- **Arts visuels** : 10 structures aidées en fonctionnement (Fédération Pola, Zebra 3, Itinéraire des photographes voyageurs, A5bis Espace 29...), et 15 projets soutenus
- **Cinéma** : 3 structures aidées en fonctionnement (Semer le doute, pour le *Festival du Film Indépendant de Bordeaux*, Centre Jean Vigo pour les Ciné Concerts, Cinémarges) et 3 projets soutenus
- **Cirque et arts de la rue** : 3 structures aidées en fonctionnement (Opéra Pagãï, compagnie Bougrelas, ACAQB) et 6 projets soutenus
- **Danse** : 7 structures aidées en fonctionnement (Compagnies La Coma, Révolution, Paul les oiseaux, Ariadone...) et 10 projets soutenus
- **Théâtre** : 12 structures aidées en fonctionnement (Compagnies Ouvre le chien, Soleil bleu, Travaux publics, Vénus...) et 18 projets soutenus
- **Livre et écrit** : 9 structures aidées en fonctionnement (Escale du livre, Permanences de la littérature, Festival Regard9...) et 4 projets soutenus
- **Musique** : 16 structures aidées en fonctionnement (Rock School Barbey, Ensemble Pygmalion, Concours International des Quatuors à cordes...) et 22 projets soutenus
- **Patrimoine** : 12 structures aidées en fonctionnement (Mémoire de Bordeaux, Société archéologique de Bordeaux...) et 1 projet soutenu
- **Propositions pluridisciplinaires** : 5 structures aidées en fonctionnement (Novart, Grandes Traversées...), et 5 projets soutenus
- **Enseignement artistique** : 2 structures aidées en fonctionnement, l'ESTBA, École Supérieure de Théâtre de Bordeaux, et l'École de cirque de Bordeaux
- **Lieux de diffusion** : 8 structures aidées en fonctionnement (Théâtre national de Bordeaux Aquitaine, Glob Théâtre, Manufacture Atlantique, Boîte à jouer, Théâtre du Pont Tournant, Œil la Lucarne ...)

➤ L'opéra National de Bordeaux

La dotation de fonctionnement de la Ville s'est élevée en 2014 à 16,6 M€

En investissement, les travaux d'aménagement de la salle Franklin ont été achevés en 2014 (ventilation de la grande salle, plomberie (0,32 M€), permettant une installation pérenne du ballet.

Par ailleurs, la Ville a consacré 0,09 M€ à des travaux de sécurité dans le bâtiment du grand Théâtre.

4,5 M€ ont été investis en 2014 pour l'acquisition des bureaux, rue du Palais Gallien et pour l'acquisition des studios de répétition.

Parallèlement, la Ville a poursuivi ses investissements pour l'équipement et l'aménagement de l'Auditorium et y a consacré 0,14 M€ en 2014 dont 0,05 M€ pour l'acquisition de matériel scénique (vidéoprojecteur).

➤ **L'aide au développement culturel**

En 2014, près de 0,1 M€ a été consacré à des actions en faveur du développement des publics.

Ainsi, la Carte jeunes lancée en février 2013, comptait 4 700 adhérents fin 2013 et près de 11 000 fin 2014.

En matière de parcours culturels, l'année 2014 a été marquée par le succès de la Nuit des musées avec près de 35 000 visiteurs dans les musées municipaux (29 000 en 2013).

Près de 15 voyages de presse ont été organisés durant l'année 2014 montrant ainsi l'attractivité croissante de Bordeaux d'un point de vue culturel. Une douzaine de publications internationales attestent de la reconnaissance de la qualité des programmations des musées municipaux.

L'activité numérique des établissements est également montée en puissance avec un total de 33 000 mentions « j'aime » sur Facebook pour les établissements culturels, un classement du Musée d'Aquitaine et du CAPC parmi les 40 premiers établissements culturels en France présents sur les réseaux sociaux, ainsi qu'une participation à des opérations internationales telles que Ask a curator.

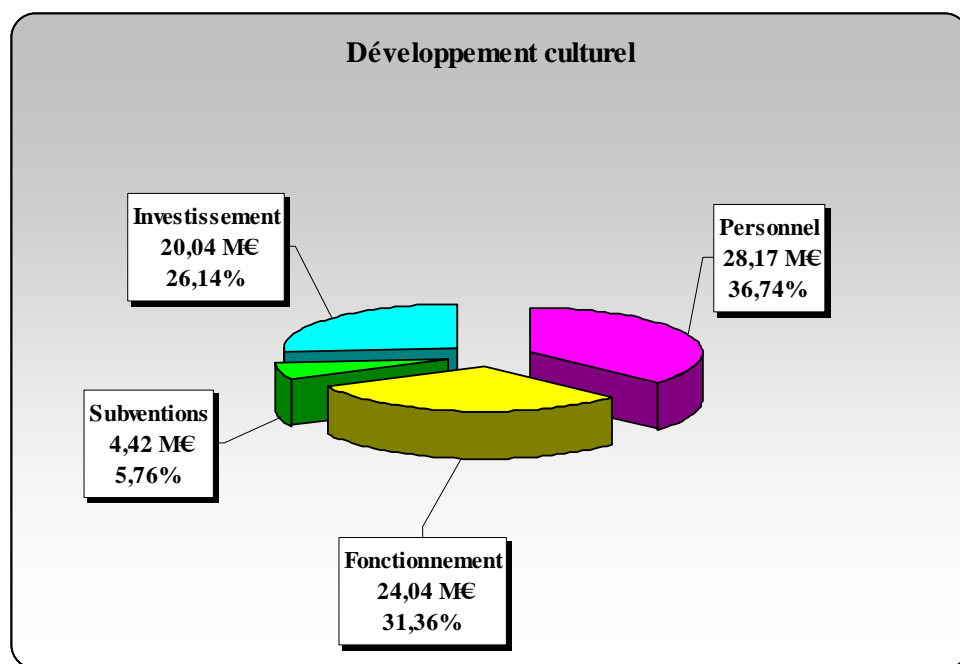
En 2014 enfin, la mise en place d'ateliers dans les établissements culturels, liés à la réforme des rythmes scolaires, a mobilisé 0,11 M€ de dépenses de fonctionnement. L'ensemble des établissements culturels municipaux s'est mobilisé pour proposer une offre culturelle diversifiée, ambitieuse et durable. Près de 60 animations différentes (dont une dizaine hors des établissements eux-mêmes) ont été proposées et, dès la première année scolaire de mise en place de ces TAP, 70 % des écoles primaires bordelaises auront accueilli un TAP Culture.

► La Base sous-marine

La Base sous-marine a accueilli en 2014 près de 110 000 visiteurs : cette fréquentation exceptionnelle est due à la qualité des expositions organisées par la Base sous-marine dont l'exposition de l'artiste Georges Rousse qui a rencontré un très grand succès et a eu une couverture médiatique très importante

Au total, le budget consacré à l'action culturelle de la Base sous-marine avoisine 0,12 M€, c'est près de la moitié du budget de fonctionnement total.

Des investissements, notamment des travaux de sécurité, sont intervenus au cours de l'année 2014 pour un montant de plus de 0,11 M€



LA VILLE ET LA DEMOCRATIE LOCALE

➤ L'affirmation du rôle des mairies de quartiers

Durant le dernier mandat, la Ville a modifié son approche et ses modalités de traitement des problèmes de proximité.

L'organisation est en place et la reconnaissance de la légitimité du quartier va grandissant.

Dans un contexte riche mais mouvant - un renouvellement du conseil municipal, l'arrivée de nouveaux maires adjoints, le projet de métropolisation - la Ville a su relever le défi de la qualité et de la réactivité en réceptionnant et traitant 36 000 demandes en mairies de quartiers, 49 000 appels par la plateforme «Allô Proximité » avec un taux de résolution avoisinant les 90 %.

La certification Qualiville a été renouvelée pour la 4^{ème} année consécutive démontrant ainsi la qualité du service rendu et de la relation à l'utilisateur.

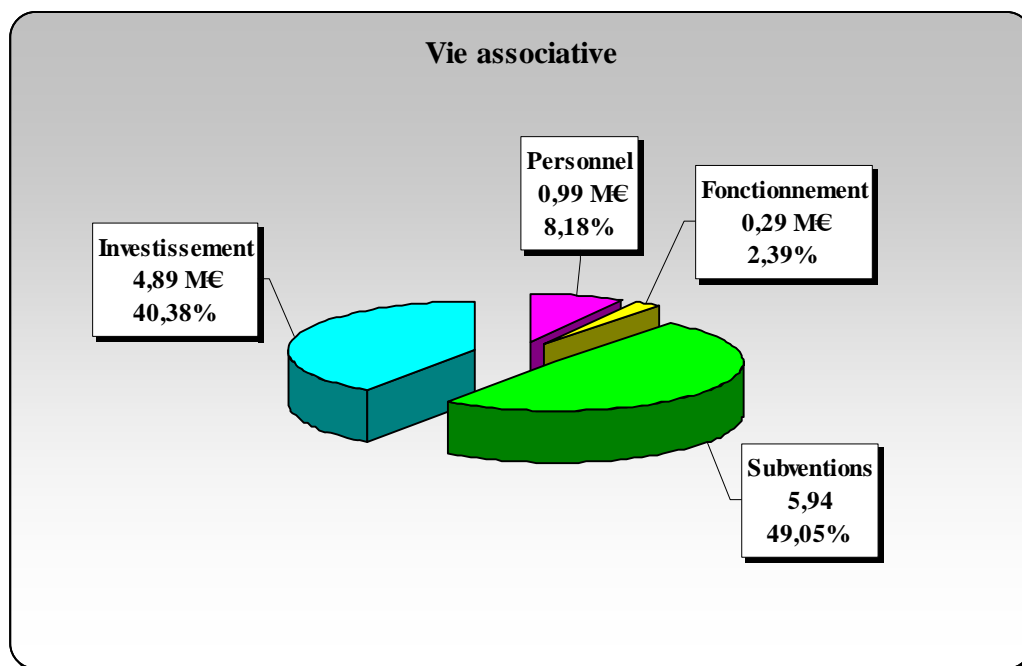
➤ Démocratie et médiation de proximité

La concertation et la rencontre avec les habitants sont devenues un mode de travail systématique pour la préparation des projets mais également sur toutes les questions de proximité et de vie quotidienne.

Ainsi en 2014, la Ville a animé des tables-rondes, réunions d'information et d'échanges autour des projets concernant les places Gambetta, André Meunier, Pinson, Nansouty ainsi que sur la déviation des lignes de bus de Fondaudège.

Après la rédaction d'une charte de la participation en 2013, un groupe de travail pluridisciplinaire a élaboré un guide des bonnes pratiques de la concertation diffusé aux élus en novembre 2014.

➤ **La vie associative** (12,11 M€)



L'année 2014 a été consacrée au renforcement de l'accompagnement des associations et de la qualité de services qui leur sont offerts. Les associations bordelaises peuvent bénéficier d'une mise à disposition gratuite de 12 équipements composés d'un total de 50 salles municipales réparties sur l'ensemble des 8 quartiers de Bordeaux.

Le nombre de réservations de salles municipales mises à disposition des associations a été stable en 2014 (plus de 11 000 créneaux). La valorisation de cette aide indirecte s'élève à près de 0,87 M€

Dans le cadre du projet du marché des Douves, la Ville de Bordeaux et l'association la « Halle des Douves » ont souhaité formaliser, au travers d'une charte, leur adhésion à des valeurs universelles partagées. La vocation de cette charte est de poser les fondements éthiques qui participent au fonctionnement de cet équipement.

Par ailleurs, la Ville et l'Association ont décidé de développer un projet commun sous un mode de gouvernance et de cogestion partagé dans le respect des valeurs républicaines et laïques. Ce projet se traduira par la mise en œuvre d'une convention début 2015.

- Aire d'accueil des gens du voyage de « La Jallère »

Fréquentation et scolarisation

Au cours de l'année 2014, l'aire a été occupée à 85 % de sa capacité avec une moyenne de 51 personnes ce qui représente 612 nuitées.

Un comité technique a été mis en place avec les différents partenaires institutionnels et les voyageurs pour échanger sur les problématiques de vie quotidienne au sein de l'aire. L'une des missions de ce comité technique est la scolarisation des enfants.

• Le développement de la vie associative

Afin de contribuer au dynamisme et à la valorisation de la vie associative, la Ville de Bordeaux a mené de nombreuses actions :

- **le LABB** (Lieu des Associations et des Bénévoles Bordelais), mis en place en décembre. Bénéficiant d'un espace plus grand, entièrement réaménagé, ce nouvel espace a pour vocation de mettre à la disposition des associations bordelaises, gratuitement, des services qui facilitent leur vie quotidienne : salles de réunion, bureaux de travail, matériel informatique avec accès à Internet, imprimantes, une salle de reprographie. Le LABB se veut aussi un lieu de rencontres et d'échanges en libre accès, convivial avec son espace café détente.

- Café associatif

Afin de dynamiser le LABB, des moments de rencontres et d'échanges sont organisés sur des thématiques autour d'un café. Le premier a eu lieu le 5 décembre et a réuni 64 bénévoles. L'engagement et la participation au cœur de l'association : bénévolat, volontariat et financement participatif ont été les sujets traités.

Afin de favoriser les liens inter-associatifs et la rencontre avec les bordelais, Cap Associations a réuni le 28 septembre 2014 plus de 300 associations, 6 fondations (dont 4 fondations d'entreprises) et 6 000 visiteurs.

Le prix de l'innovation associative a pour but de récompenser des associations de moins de 5 ans d'existence à l'aide d'une subvention pour initier leurs projets présentés.

Le jury a primé 7 associations sur 20 candidates. Le montant total alloué est de 7 500 €. Ces prix ont été remis lors de la célébration de la journée mondiale du bénévolat le 5 décembre qui a rassemblé plus de 400 bénévoles à l'Hôtel de Ville.

Des sessions de formations et ateliers, sous forme de réunions de 20 personnes, ont été dispensées gratuitement à 291 bénévoles issus de 157 associations bordelaises sur le site de l'Athénée et de la salle du Grand-Parc (thèmes abordés : fiscalité, gestion comptable, aide à la création d'association, méthodologie de projet, réseaux sociaux...).

Le 28 janvier 2014 s'est tenue, à l'Athénée Père Joseph Wresinski, la 4^{ème} conférence de la vie associative, réunissant 198 bénévoles représentant 115 associations. Les nouvelles tendances de financement furent l'objet de cette table ronde, suivie d'une conférence « Vers un altruisme d'intérêt ? » animée par Tanguy Chatel.

Pique-nique de quartiers

Ce moment organisé à date fixe, le 1^{er} vendredi du mois de septembre, permet aux Bordelais de se rencontrer, d'échanger et d'apprendre à mieux se connaître ; il s'agissait de la 16^{ème} édition.

67 pique-niques sont programmés dans toute la ville. Les repas sont souvent animés et accompagnés de groupes musicaux. La Ville a financé ces animations.

Carnaval de Bordeaux 2014 : la culture Chinoise à l'honneur !

Avec une dotation de 0,09 M€ et un appui logistique important, la ville a accompagné, cette année encore, cet événement social et festif.

Finalisé par le grand défilé du 1^{er} mars et en parallèle du travail de la Fédération des sociétés carnavalesques, l'opération Quartiers Musiques est organisée pour la 19^{ème} année consécutive par Musiques de Nuit et la Rock School Barbey.

La plateforme de l'engagement

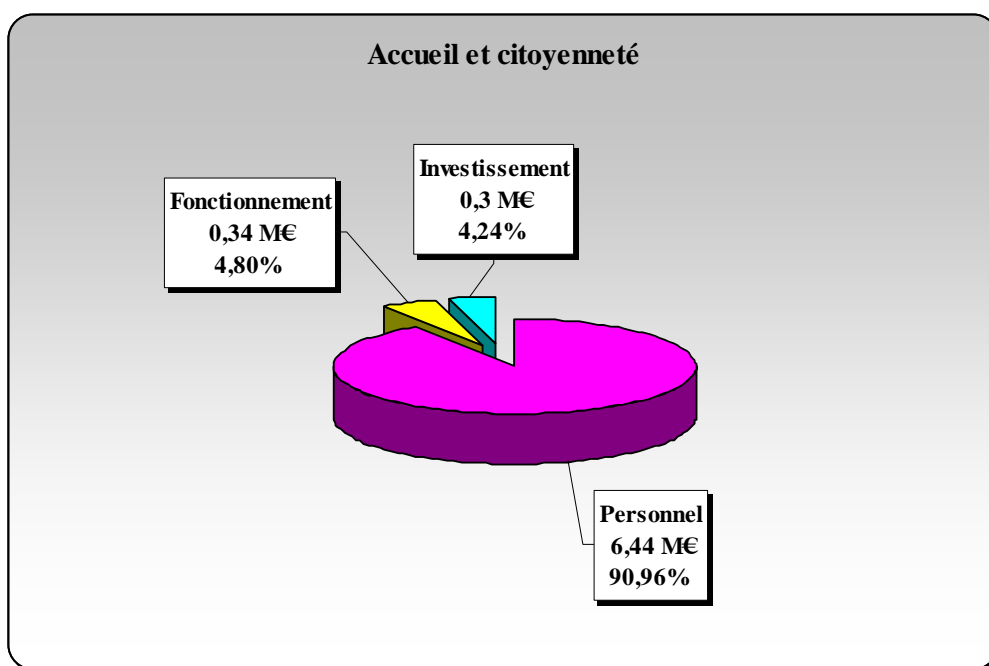
La plateforme de l'engagement est un dispositif qui s'adresse aux personnes désireuses de s'engager de façon désintéressée dans la vie de la cité. Elle a vocation à faciliter les démarches de tous ceux qui souhaitent s'investir, dans l'organisation d'une manifestation ou dans la vie d'une association.

Cette plateforme est divisée en deux programmes :

- le programme des volontaires qui s'adresse aux personnes qui désirent participer à l'organisation d'événements locaux ponctuels et d'intérêt communautaire (comme par exemple l'Euro 2016), de manière non rémunérée ;
- le programme des bénévoles qui s'adresse aux personnes qui souhaitent s'engager au sein d'une association de façon pérenne.

Cette plateforme existe en version numérique, accessible depuis le site internet de la Ville. Elle est également physiquement située à l'Athénée Père Joseph Wresinski, au sein du LABB.

➤ L'accueil et la citoyenneté (7,07 M€)



Dans ce domaine essentiellement régalien, l'objectif principal des missions de la Direction de l'Accueil et de la Citoyenneté vise l'amélioration des conditions d'accueil et de la réactivité face aux attentes de la population, ainsi que la simplification et la dématérialisation des démarches administratives.

• Elections

2014 a été une année électorale particulièrement importante pour la citoyenneté locale compte tenu de l'organisation des élections municipales de mars 2014. 130 présidents et 455 agents municipaux ont été mobilisés à cette occasion.

Les élections européennes du 25 mai 2014 ont également impliqué le même nombre de personnes.

En tenant compte des 10 994 inscriptions, des 5 262 modifications (dont 36,44 % réalisées par internet) et des 8 700 radiations sur les listes électorales, la population électorale de la Ville est passée à 139 650 électeurs au 1^{er} mars 2014.

Un travail important a également été réalisé sur la préparation du redécoupage électoral de la Ville, rendu obligatoire par le décret du 20 février 2014 portant délimitation des cantons de la Gironde et devant être mis en place le 10 janvier 2015. De huit cantons, Bordeaux est passé à cinq cantons. Un centre de vote a dû être supprimé et cinq nouveaux centres créés. Ces modifications ont lourdement impacté 15 centres de vote et 21 447 électeurs (15,37 %) ont changé de lieu traditionnel de vote.

On compte désormais à Bordeaux 34 centres de vote pour 139 bureaux.

• Recensement et démographie

Régulièrement associée à des études particulières et transverses, la Ville poursuit la cartographie des secteurs de recensement grâce au logiciel Géoconcept.

La 11^{ème} collecte annuelle du recensement de la population a eu lieu du 16 janvier et le 22 février 2014 et a mobilisé 70 agents. Pour l'année de référence 2012, la Ville de Bordeaux compte 241 287 habitants, chiffre publié par l'INSEE au 1^{er} janvier 2015.

• Accueil de la population

En 2014, 99 531 usagers se sont adressés au bureau d'accueil de l'Hôtel de Ville (dont 82 800 reçus aux guichets des formalités) et 53 510 dans les quatre mairies de quartier de Caudéran, Grand Parc, La Bastide et Bordeaux Maritime.

L'activité des guichets des titres d'identité et des formalités administratives s'est traduite par l'établissement de 17 331 demandes de CNI et 19 501 demandes de passeport.

En ce qui concerne l'état civil, 25 000 actes ont été restitués en guichet, 142 849 par correspondance.

En 2014, 8 178 naissances dont 2 330 enfants domiciliés à Bordeaux, 4 393 décès ont été enregistrés, soit un solde naturel de 1 244 individus. 874 mariages ont été célébrés.

Dans le cadre de la première année du second cycle de la démarche qualité indexée sur le label *Qualiville*, la certification AFNOR-AFAQ de nos prestations a été renouvelée.

L'enquête annuelle de satisfaction a été une nouvelle fois réalisée en interne en 2014. Plusieurs tableaux de bord ont atteint leur plein fonctionnement.

L'accessibilité électronique du public, via le portail de la Ville, aux informations et aux outils d'interrogation du service s'est encore développée grâce à de nouvelles pages d'accueil intégrant le dispositif *e.care*.

L'accueil physique du public à l'Hôtel de Ville, notamment en matière de demandes de passeports et de cartes nationales d'identité, en augmentation permanente, est en amélioration constante, du fait de l'instauration de rendez-vous et de l'ouverture du samedi matin.

• Cimetières

Le programme pluriannuel d'investissement (PPI) des cimetières a suivi la progression prévue. Dans l'ensemble des trois cimetières, des travaux divers ont été réalisés pour une somme totale de 0,24 M€

On peut notamment citer :

- le cimetière de La Chartreuse : le plan de sauvegarde du patrimoine qui a permis de rénover quatre monuments (de Verthamon, Sicardi, Pallière et de Grassi) ;
- la restauration d'une partie du mur d'enceinte rue du Général de Larminat ;
- le cimetière Bordeaux-Nord : la réfection de la totalité du réseau d'assainissement débutée en septembre 2013 se poursuit par tranches. L'humanisation des terrains non concédés s'est achevée en 2014. De plus, un ossuaire a été mis en place sur cette nécropole par l'aménagement de l'ancien local où était situé l'incinérateur à déchets.

Rappelons la poursuite de l'action respectueuse de l'environnement avec l'acquisition de moyens silencieux et écologiques comme les rotatifs, tondeuses et souffleurs électriques.

• Accueil général Cité Municipale

En 2014, le standard de la Ville a traité 220 600 appels directs. Dans le cadre de la démarche qualité indexée sur le label Qualiville, la certification AFNOR-AFAQ a été renouvelée pour la quatrième année consécutive.

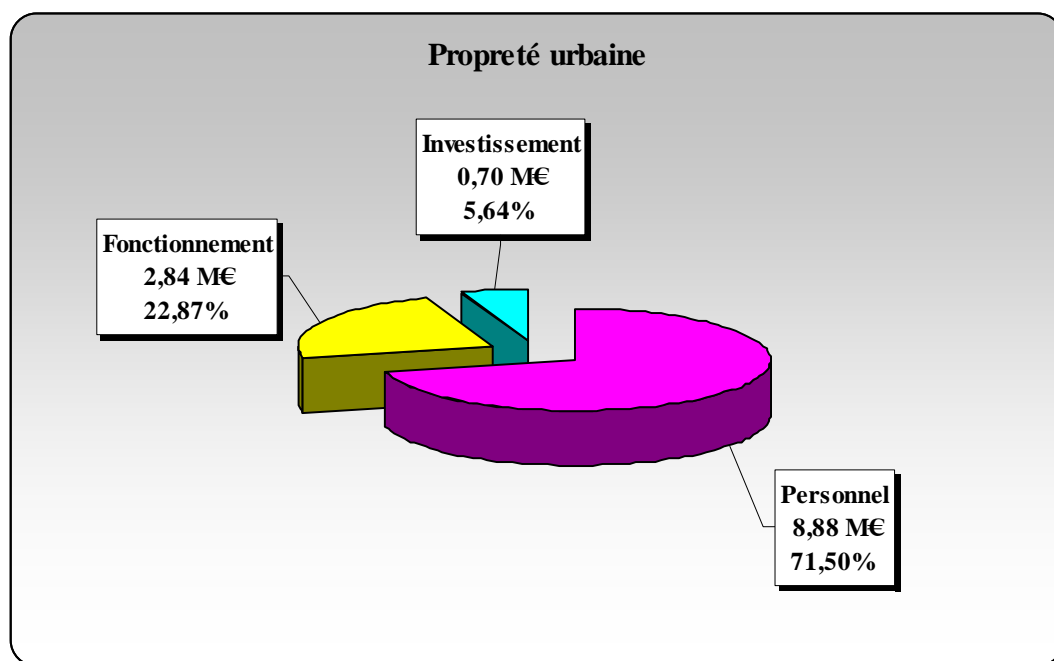
Ouverte depuis le 4 août 2014, la Cité Municipale a accueilli entre septembre et décembre 73 363 usagers.

LA QUALITE DES ESPACES PUBLICS DE PROXIMITE

La politique de qualité des espaces publics de proximité vise à apporter une réponse rapide et opérationnelle aux problèmes des administrés liés à la vie urbaine ainsi qu'à garantir un usage de l'espace public harmonieusement partagé entre toutes catégories de populations.

Un investissement croissant dans l'accompagnement des équipes de terrain a permis de conduire les différentes politiques de proximité avec un sens aigu de l'intérêt général pour assurer la propreté de la ville, maîtriser l'occupation du domaine public, offrir le meilleur service possible en matière d'hygiène et de prévention des risques, veiller à la tranquillité publique et promouvoir la participation citoyenne

➤ La propreté urbaine (12,41 M€)



La propreté obéit à une programmation rigoureuse, avec des fréquences et des moyens adaptés selon les quartiers et les saisons.

En 2014, le dispositif des plans estival et hivernal a été reconduit et la densification des prestations sur le centre ville a permis de présenter un très bon niveau de propreté sur la partie la plus fréquentée de la ville.

Le renouvellement de 2 laveuses et 2 balayeuses (0,45M€) a été réalisé en 2014 pour maintenir le parc à niveau.

L'enlèvement de 67 000 m² de graffitis sur l'ensemble de la Ville a été réalisé, dans le délai fixé de 48 heures, tout en maîtrisant les coûts (0,2 M€).

Plusieurs axes permettant d'améliorer les conditions de travail des agents de propreté et de réduire l'apparition des troubles ont été mis en place (préconisation du document unique, amélioration en équipements de sécurité), changement régulier d'activités, plan de formation en compagnonnage...)

L'objectif « zéro déchet » sur les marchés est quasiment atteint. L'effort doit toutefois être poursuivi sur Saint Michel et notamment sur la Brocante. Ces résultats sont le fruit d'un travail collaboratif efficace visant à sensibiliser les commerçants à de bonnes pratiques.

• **Le renforcement de la collecte sélective dans les bâtiments communaux**

Les bâtiments municipaux montrent l'exemple en matière de gestion des déchets. En effet, outre les ordures ménagères et le papier carton, le marché de collecte des bâtiments municipaux permet désormais le tri des déchets fermentescibles et des déchets industriels. En 2014, 970 tonnes d'ordures ménagères ont été collectées pour 123 tonnes de papiers/cartons et 90 tonnes de déchets fermentescibles sur 43 écoles (0,6 M€).

L'effort a été maintenu sur l'activité de nettoyage de rue :

- plus de 130 500 encombrants collectés dans les rues représentant 1 800 tonnes (dont 18 % ont été valorisées) : 0,3 M€;
- 2 150 tonnes d'ordures ménagères sauvages hors bacs collectées (0,21 M€) ;
- 990 tonnes de déchets verts dont 64 % ont été valorisés en compost (0,1 M€) ;

• **La mobilisation sur la sensibilisation**

En 2014, la brigade verte, en collaboration avec les ambassadeurs du tri et les chargés de proximité, s'est mobilisée sur les actions de sensibilisation au tri, les dotations de bacs et les opérations « rentrez vos bacs » (595 interventions pour des problèmes liés aux bacs).

De nombreuses animations dans les quartiers et une journée de la propreté ont permis de sensibiliser plus de 1 500 personnes aux thèmes de la propreté, du civisme, du tri des déchets et du développement durable pour un coût total de 0,02 M€ (personnel, matériel, communication...).

• **Le renouvellement du marché des sanitaires**

46 cabines automatiques gratuites et 30 urinoirs composent l'offre de sanitaires publics sur le domaine communal. Le coût 2014 de la location/maintenance s'élève à 0,8 M€

Après l'élaboration d'un cahier des charges en 2014 par un groupe pluridisciplinaire, un nouveau marché a été conclu début 2015.

➤ **Gestion de la voie publique**

• **Une politique de dynamisation des marchés et de modernisation des équipements**

La mise aux normes européennes des marchés de plein air se poursuit et la Ville a aménagé en 2014 le marché Pey Berland pour élargir l'offre commerciale de 7 à 13 commerçants.

Ce marché attire une clientèle « de quartier » et la hausse de sa fréquentation devrait le positionner comme marché dominical de l'hypercentre.

Dans le même temps, le marché Saint Augustin a été restructuré et agrandi. Il compte aujourd'hui 14 commerçants.

La fin des travaux sur la place Saint Michel a également permis le retour des marchés Neuf, Royal et de la brocante sur un espace aménagé, convivial et arboré.

Fruit d'un important travail préparatoire entre les services de la Ville et les organisations syndicales des commerçants non sédentaires, la distribution des emplacements aura été un temps fort de la fin d'année 2014.

La vente ambulante est un secteur d'activités en forte croissance dans un contexte économique difficile. La Ville accompagne cette tendance en mettant en place une stratégie d'accueil sur le domaine public, développée sur 5 sites identifiés et dans le cadre d'une rotation journalière.

Elle veille à la qualité des projets proposés tant sur les plans esthétique, écologique que sur la qualité et l'originalité de l'offre.

4 autorisations de camions de cuisine nomade ont été délivrées.

La politique de maillage des kiosques à journaux se poursuit avec l'installation d'un nouvel édicule place Paul Doumer en 2014.

• Une mission de proximité auprès des commerçants

Le rôle de conseiller et de facilitateur des agents placiers auprès des commerçants s'affirme progressivement.

Aujourd'hui, c'est 1500 établissements, dont la moitié dans le quartier Centre, qui bénéficient d'une autorisation d'occuper le domaine public à des fins commerciales (terrasses, étalages...). Ces établissements font l'objet d'une surveillance et de contrôles réguliers.

La sensibilisation au respect des diverses réglementations en vigueur est en effet un volet important de leurs missions. La Ville veille notamment à concilier l'essor du commerce, la tranquillité des riverains et la préservation du cadre de vie.

D'une manière générale, un dispositif de contrôle efficace fondé sur une action collaborative entre les services de la Ville et les services de l'Etat a permis de lutter contre les nuisances de toutes natures (bruit, déchets, défaut de licence...) : 1 217 constats d'infraction en 2014.

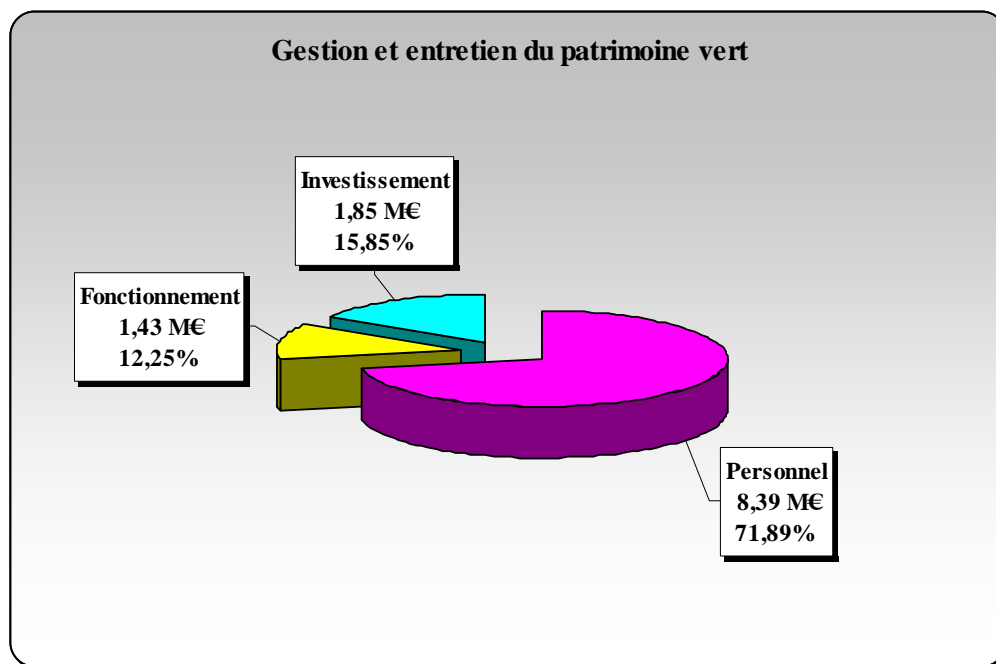
• Des manifestations festives en nombre croissant

1843 manifestations se sont déroulées au cours de l'année 2014.

A la suite d'un audit réalisé par un cabinet spécialisé en 2013, une amélioration des procédures et pratiques professionnelles est en œuvre. Un guide des manifestations est notamment en cours de rédaction.

Le montant global des recettes d'occupation du domaine public s'élève à plus de 4,5 M€ en 2014, soit une progression de 18 % en 2 ans.

➤ **La gestion et l'entretien du patrimoine vert (11,68 M€)**



• **La Qualité environnementale du patrimoine vert, du patrimoine arboré et des espaces naturels**

L'action sur les économies de consommation d'eau s'est poursuivie en 2014 mais a été impactée par la présence de fuites au niveau de plusieurs plans d'eau.

Les travaux liés à la gestion du patrimoine arboré ont représenté un coût total de 0,45 M€

L'analyse détaillée des opérations conduites au cours de l'année 2014 permet de relever les données suivantes :

- les diverses prestations (dessouchages, élagage, analyses) ont représenté 0,37 M€ (soit 82,54 % du budget total alloué) ;
- les opérations d'élagage ont porté sur un nombre total de 9 141 arbres, l'intervention de la société prestataire est demeurée stable (soit environ 30 % du total des prestations effectuées) ;
- la plantation de 1 720 arbres, dont 79,65 % dans le cadre de l'aménagement du Parc aux Angéliques (soit 870 arbres pour la séquence Queyries et 500 pour la séquence Brazza).

• **La qualité et l'efficience**

L'insertion socio-économique et l'aide aux personnes en difficulté a également progressé en 2014 (soit + 26,8 %), 0,35 M€ ont été consacrés.

Cette progression est justifiée par une nette augmentation des superficies confiées, comprenant notamment la partie aménagée du site du Parc aux Angéliques.

Le programme d'actions développé en 2014 dans le cadre de la démarche ISO14001 a permis de poursuivre les opérations d'investissement nécessaires à la mise en conformité des équipements et pratiques (achat de matériels électriques et mise en conformité des aires de lavage et/ou pompage).

• **La proximité et l'animation**

La trame verte sociale a poursuivi son développement en 2014, en bénéficiant de l'appui des trois chartes (Jardinier écologiste bordelais, Jardins partagés et Végétalisation des rues) en vigueur :

- l'aménagement de 3 jardins partagés supplémentaires (jardin du Noviciat, Esplanade Charles de Gaulle et jardins de la Béchade) ;
- l'aménagement de 600 nouvelles fosses environ pour la végétalisation des rues.

Les animations conduites en 2014 à la Maison du Jardinier et de la Nature en ville ont ciblé en priorité le public scolaire. L'externalisation de certaines activités a permis de toucher les écoles éloignées du lieu d'implantation de la Maison du Jardinier.

LA POLITIQUE DE PREVENTION DES RISQUES ET DE TRANQUILLITE

➤ La tranquillité publique

• **L'intensification de la lutte contre les nuisances**

La professionnalisation de la police municipale et sa présence régulière sur le terrain permettent de prévenir et de résoudre toutes sortes de désordres quotidiens, notamment lorsque les voies de recours administratif ont été épuisées.

Ce dispositif s'inscrit dans la politique globale de la collectivité de lutte contre les nuisances occasionnées par certains établissements ouverts en soirée. Les contrôles portent essentiellement sur les nuisances sonores et les ventes d'alcool à emporter. 350 établissements ont été contrôlés et 212 verbalisés.

Parallèlement, l'action en faveur du respect de la réglementation en matière de débits de boissons se poursuit : 110 établissements contrôlés, 161 convocations, 84 procédures.

En matière de lutte contre le stationnement gênant ou dangereux, l'année 2014 a connu un haut niveau d'activité avec 14 300 mises en fourrière.

• **La mise en place du stationnement payant se poursuit**

0,6 M€ ont permis d'acquérir et d'installer 103 horodateurs supplémentaires, augmentant de 1 700 le nombre de places payantes sur les secteurs Furtado, Fieffé, Paulin, Albert Barraud...

En juillet 2014, afin de faciliter l'activité économique en centre ville, la Ville a abaissé le tarif préférentiel pour le stationnement professionnel (30 €/mois). Par ailleurs, depuis cette même date, chaque usager peut s'acquitter de son stationnement par téléphone mobile.

Le montant global des recettes de stationnement en 2014 s'est élevé à 5,3 M€

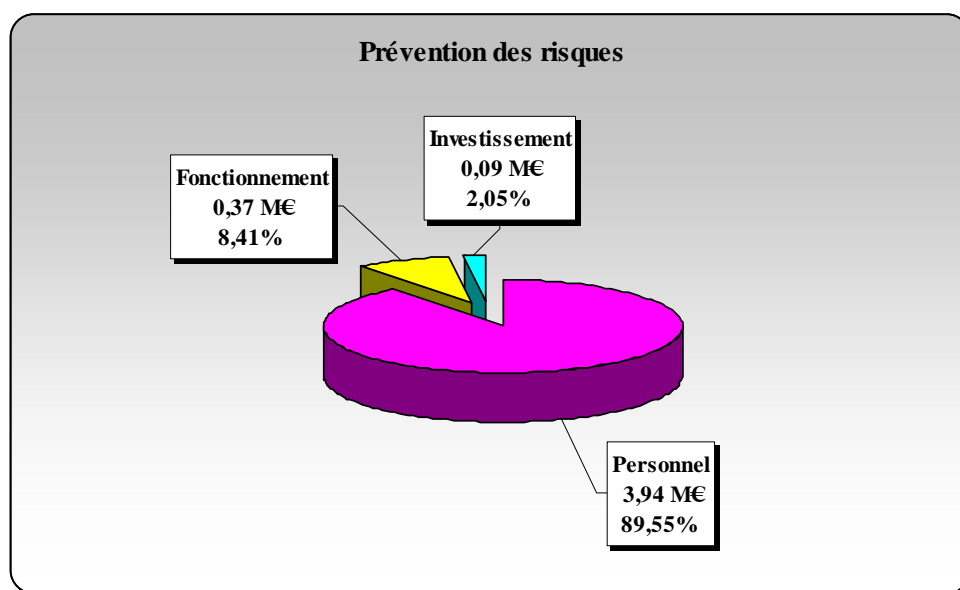
• **L'extension de la vidéo protection**

La vidéo protection s'est étendue aux secteurs dont les riverains ont exprimé de fortes attentes :

- avenue Labarde
- Jean Dauguet
- gare Saint Jean

8 caméras ont été posées (0,09 M€). Au 31 décembre 2014, la Ville disposait de 82 caméras.

➤ **La prévention des risques majeurs, naturels et sanitaires (4,41 M€)**



- **Une forte implication dans le dispositif de lutte contre le mal logement**

Le traitement de l'habitat insalubre se poursuit à raison d'environ 1 000 dossiers par an.

Dans le cadre du programme « Vivre dans un logement décent », le partenariat CAF-Ville de Bordeaux mené sur le secteur Marne-Yser afin de lutter contre le mal logement permet à la CAF de maîtriser la relocation et de garantir l'accès à un logement décent. Le bon fonctionnement de ce dispositif s'est réalisé en partie grâce à la contribution des inspecteurs de salubrité du Service Communal d'Hygiène et de Santé.

- **Un engagement renouvelé dans la préservation du cadre de vie**

Des groupes de travail thématiques, notamment le Plan de Protection de l'Atmosphère (PPA) piloté par la Préfecture et le Plan de Prévention du Bruit dans l'Environnement (PPBE), ont été mis en place.

La Ville concourt au bilan de l'Agenda 21 et du projet social repris dans le Contrat Local de Santé dont elle copilote l'axe IV - Aménager des cadres de vie favorables à la santé et à l'inclusion des personnes en situation de handicap - avec l'Agence Régionale de Santé.

- **Un niveau d'interventions élevé dans le domaine de la santé et de l'hygiène publiques**

Dans le cadre de la mission de santé scolaire, 20 312 enfants sont suivis par les centres médico-scolaires : 7 242 dans le cadre des examens et bilans de santé systématiques, 1 707 examens à la demande et 3 193 dépistages de troubles visuels par l'orthoptiste. Un nombre croissant de projets personnalisés de scolarisation (PPS) et de projets d'accueil individualisé (PAI) destinés aux enfants en situation de handicap ou atteints de maladies chroniques sont montés en lien avec le service de santé scolaire de la Ville.

➤ **Prévention sécurité incendie et accessibilité des ERP aux personnes handicapées**

386 dossiers d'études (instruction des permis de construire, autorisations de travaux et aménagements) ont été traités en 2014.

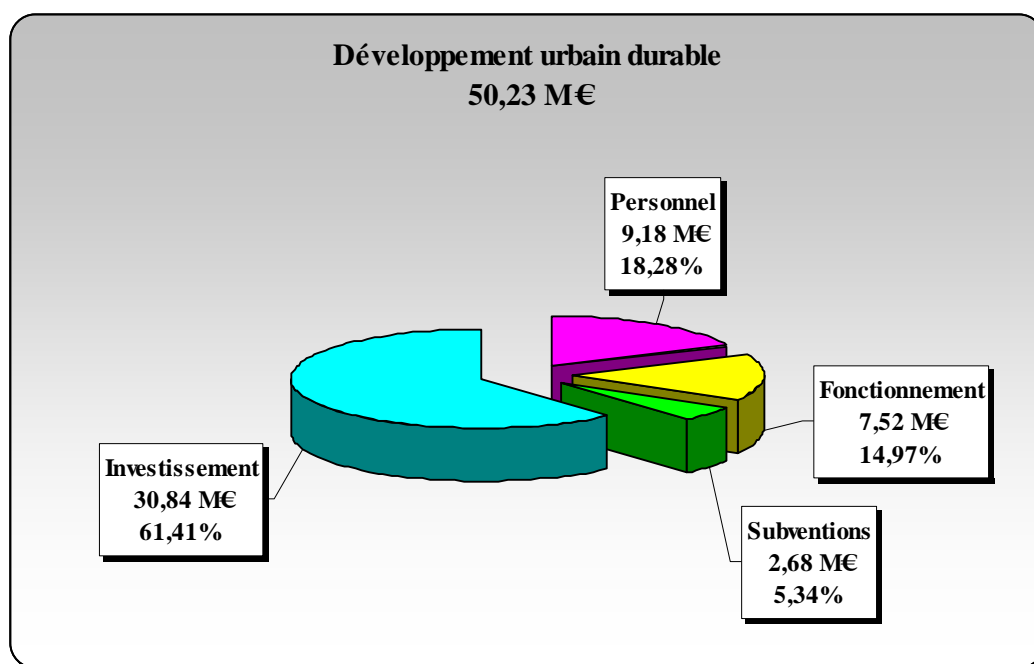
Le taux de contrôle des établissements prioritaires (locaux à sommeil tels qu'hôpitaux, hôtels, établissements scolaires avec internat...) est de 80 % fin 2014, tandis que 70 % des établissements soumis au contrôle périodique obligatoire sont à jour de leurs visites.

• **Une mission de sécurité civile en structuration**

Concernant la sécurité civile, les missions d'expertise, de planification et de gestion des risques ont principalement concerné, à l'échelle du bassin versant, le risque inondation (Directive européenne Inondation, Programme d'Actions de Prévention des Inondations – PAPI, retours d'expérience opérationnels,...).

L'élaboration des documents de planification opérationnelle (Plan Communal de Sauvegarde, Document d'Information Communal sur les Risques Majeurs...) et la sensibilisation des acteurs concernés de la collectivité vont, grâce à la nouvelle organisation, être finalisés.

LE DEVELOPPEMENT URBAIN DURABLE



➤ Le développement urbain

En 2014, la Ville a poursuivi ses politiques de développement des nouveaux quartiers (horizon 2030), de renouvellement urbain des quartiers existants, de valorisation de son patrimoine, de traitement des autorisations d'urbanisme et de communication de son projet urbain, à l'attention du grand public et des professionnels, aux échelles nationale et internationale, grâce, en particulier, à la biennale Agora.

1 - Le pilotage et le suivi des opérations d'aménagement

• Bordeaux (re) Centres / PNRQAD

Cette opération, stratégique pour l'intégration des quartiers anciens à la dynamique générale de Bordeaux, est pilotée par la Ville. Elle implique une coordination importante avec de nombreux services municipaux ou de la Métropole et de l'Etat. Le montant prévisionnel des interventions, tel que défini par la convention de PNRQAD et son avenant n°1, est de 95 M€

Fin 2014, les opérations suivantes ont été validées dans le cadre du PNRQAD depuis 2011 :

- la réhabilitation de la halle des Douves en maison des associations et celle du théâtre de la Lucarne ;
- l'aménagement de la rue Kléber en rue-jardin ;
- la programmation de 166 logements locatifs sociaux après recyclage foncier dont 115 PLUS et 51 PLAI ;
- la réhabilitation de 167 logements privés dans le cadre de l'OPAH RU, ainsi que la remise aux normes d'un hôtel meublé dont l'intégralité des 15 chambres produites sera conventionnée ;

- l'amélioration thermique de 44 logements de propriétaires occupants et l'accompagnement de 21 ménages en auto-réhabilitation accompagnée.

La Convention Publique d'Aménagement passée avec InCité pour le renouvellement du Centre historique est arrivée à échéance en juin 2014. La consultation lancée pour désigner un nouvel aménageur pour la période 2014-2020 a retenu InCité. Un stock d'immeubles à recycler a été transféré à la nouvelle concession. Ainsi, à l'achèvement du recyclage de ce stock, 99 % de l'objectif de réhabilitation de 2 400 logements aura été atteint.

• PAE des Bassins à flot

En collaboration avec la Métropole, la Ville a poursuivi en 2014 la mise en œuvre du PAE des Bassins à flot, année au cours de laquelle les premières livraisons de logements ont eu lieu, en particulier sur le programme Origin, rue Achard.

La Ville a poursuivi en 2014 l'instruction des permis de construire et la préparation des îlots à dominante économique situés sur la plaque portuaire. A ce jour, les autorisations ont porté sur la construction de près de 4 000 logements familiaux (dont la plupart sont aujourd'hui en chantier) et plus de 1 000 logements en résidences-services hôtelières.

La Métropole a poursuivi la réalisation des espaces publics, au fur et à mesure des livraisons de logements. Les concertations ont été adaptées à l'avancement opérationnel avec une information accrue des habitants actuels et des nouveaux arrivants à travers l'espace d'information et de débat que constitue la maison du projet.

• ZAC des Berges du Lac – Ginko

L'opération GINKO s'est poursuivie sur un rythme élevé. L'aménageur finalise les phases 1 et 2 de la ZAC par la remise des ouvrages à la Ville, aux concessionnaires et à la Métropole.

Parallèlement, la phase 3 a démarré par la programmation ou la construction des îlots (Ehpad, 2^e station de tramway, une partie importante de l'offre sociale de logements...).

Le permis du programme revu de l'îlot commercial C2 (29 000 m² de surface et près de 600 logements) a été déposé en 2014 et devrait être délivré dans le courant de l'année 2015.

A cela s'ajoutent les études nécessaires à la réalisation du deuxième groupe scolaire prévu dans la troisième phase de l'opération qui doit s'achever selon le calendrier prévu en 2017.

• Opération Brazza

La Ville a désigné, en septembre 2012, une nouvelle équipe dirigée par Y. TOHME, pour la réalisation de la mission d'architecte urbaniste coordinateur du projet d'ensemble. Le plan guide est désormais fixé et la phase opérationnelle a débuté en 2014.

L'année 2014 a concrétisé le lancement de la phase opérationnelle avec la désignation des opérateurs (ou groupements) sur plusieurs îlots et des équipes de maîtrise d'œuvre. Organisé une fois par mois sur 2 à 3 jours, l'atelier Brazza, composé des services de la Ville et de la Métropole et de l'équipe d'architecte-urbaniste coordinateur, assure le pilotage des projets et rend compte auprès des élus de la Ville et de la Métropole de l'avancée opérationnelle.

250 000 m² de programmes mixtes (logements et activités) sont aujourd'hui à l'étude en vue d'une livraison entre 2017 et 2019. Suite à la validation du plan-guide fin 2013, les études techniques ont été menées durant l'année 2014, permettant le dépôt des demandes d'autorisation d'urbanisme dès la fin du 1^{er} trimestre 2015.

Elaborée en 2014, la mise en application de la 8^{ème} modification du Plan Local d'Urbanisme en 2015 permettra la réalisation du projet urbain et la délivrance des premiers permis de construire dès la fin de l'année 2015.

La maîtrise foncière au débouché du pont reste à finaliser par la Métropole auprès de Réseau Ferré de France (RFF) en vue de réaliser l'aménagement de la lanrière boisée qui prolonge le pont vers le cœur du quartier de La Bastide tel que prévu au contrat de co-développement. Le protocole relatif aux emprises ferrées de la rive droite dont la « Brazzaligne » reste également à finaliser entre la Métropole et RFF.

• **Bastide Niel**

En 2014, la Métropole a désigné Bordeaux Métropole Aménagement (BMA) en partenariat avec Aquitanis et Domofrance comme aménageurs de la ZAC.

Ce groupement a confié à l'agence MVRDV la mission d'urbaniste de cette opération. Le dossier de réalisation de la ZAC, préparé par BMA, doit être finalisé et adopté mi 2015.

• **Opérations Euratlantique / extension de la gare Saint-Jean Belcier**

La Ville a poursuivi son accompagnement pour la réalisation des opérations d'aménagement d'Euratlantique :

- Saint Jean / Belcier : accompagnement des projets situés dans le secteur de la ZAC créée, articulation avec les autres acteurs municipaux, avec notamment le dépôt et la délivrance des permis sur le front de Garonne ;
- Garonne Eiffel : accompagnement pour la réalisation du dossier de réalisation de ZAC dans le cadre de la modification du plan guide adoptée fin 2014.

2 - Les études sectorielles

• **Sur Caudéran**

Lancée en 2013, l'étude urbaine a été remise en octobre 2014 par l'agence Grau et Michel Corajoud en respectant le calendrier de départ.

La participation des habitants est restée, jusqu'au bout, le point fort de cette étude qui a construit les bases urbaines du quartier dans les années à venir, tant sur le règlement d'urbanisme que sur l'introduction du principe de voies partagées. Une première réalisation est prévue en 2016 sur la rue Dauphine.

Un marché d'assistance à maîtrise d'ouvrage a été lancé fin 2014 pour accompagner la Ville dans l'application des mesures phares du plan guide, pour une durée de 2 ans. Caudéran étant composé de tissus urbains très similaires à ceux de nombreuses communes de la Métropole, cette étude urbaine et l'assistance à maîtrise d'ouvrage pourront être des appuis intéressants pour élargir la réflexion à l'échelle de la Métropole.

• Sur Bordeaux Nord

La Ville et la Métropole ont lancé en 2014 une étude pré-opérationnelle sur le secteur de l'avenue de la Jallère, à proximité du nouveau stade, dans le but de définir les orientations programmatiques de ce site pour les prochaines années, avec en particulier le développement d'une mixité de fonctions (activités / logements). L'Agence Nicolas Michelin a été retenue fin 2014 pour assurer la réalisation de cette étude dont les conclusions seront connues en 2015.

• Etudes et autorisations d'urbanisme sur les secteurs de projets diffus

En 2014, plusieurs projets ont été fortement suivis (phase avant-projet, etc...), eu égard à leur impact prévisible dans le fonctionnement des quartiers, et notamment :

- l'accompagnement de l'opérateur Gironde Habitat dans le développement du projet sur le site de l'ancien hôtel de Police rue Castéja ;
- le devenir du site du centre de formation des apprentis, boulevard Albert 1^{er}, de la Chambre de Métiers pour la vente du site du CFA en lien avec la Métropole ;
- la poursuite du dialogue avec les opérateurs retenus à la suite de l'appel à projets lancé en 2014 pour le devenir du parc Lescure ;
- le devenir du site de la clinique du Tondu.

Il est à noter que ces projets importants et sensibles feront à chaque fois l'objet de concertations organisées par la Ville.

➤ Le droit de l'urbanisme et de l'architecture

En 2014, la Ville a poursuivi son action dans le domaine des autorisations d'urbanisme autour de 3 objectifs majeurs :

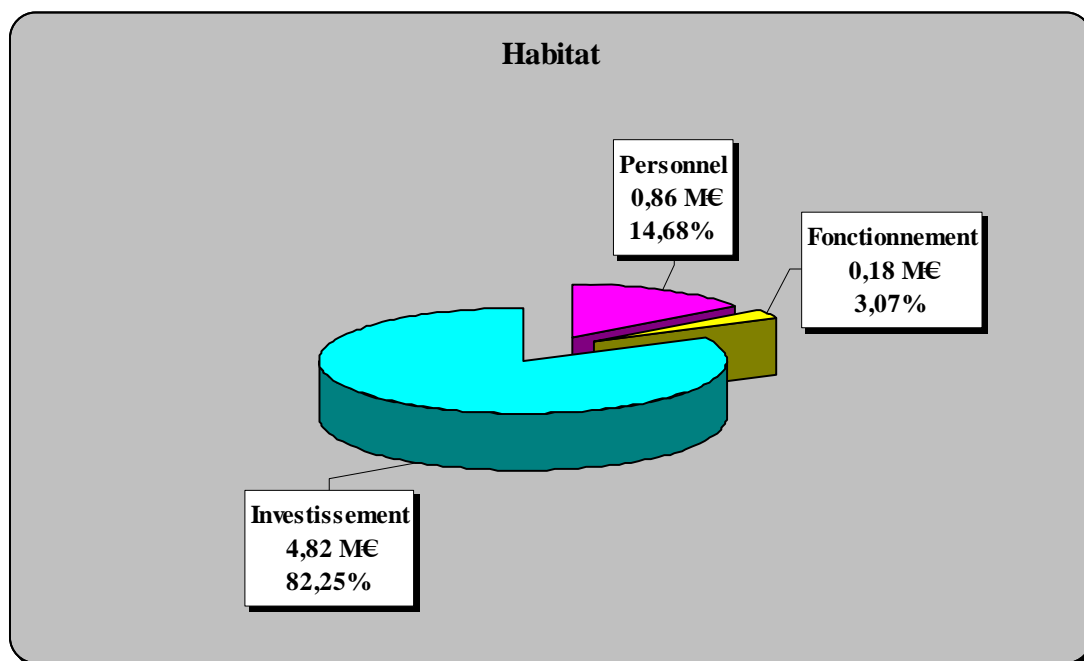
- assurer une plus grande sécurité juridique pour l'ensemble des actes administratifs proposés à la signature des élus dans l'intérêt des administrés et de la Ville ;
- être acteur à part entière du projet urbain en étant référent de l'évolution de la planification urbaine et en venant en appui des études et opérations d'aménagement pilotées par la Ville ;
- promouvoir la qualité urbaine et architecturale, la valorisation du patrimoine et de la construction durable au travers des autorisations d'urbanisme.

A raison de 2 à 3 journées par mois, la commission des avant-projets a été le lieu privilégié des échanges entre la Ville et les porteurs de projet pour la pré-instruction des projets avant le dépôt des permis de construire. Lors de ces commissions, en plus de l'architecte-conseil de la Ville, une expertise en développement durable est venue appuyer les objectifs de la Ville.

La Ville assure également une mission majeure d'accueil du public pour tous les aspects relatifs au traitement des autorisations d'urbanisme.

En 2014, une moyenne de **50 personnes / jour** a été comptabilisée aux guichets du service accueil et plus de **3 000 rendez-vous** de particuliers et professionnels ont été assurés.

➤ **L'habitat et le logement** (5,86 M€)



Le logement est au cœur de tout projet de société et il est au centre du projet urbain et de la politique de cohésion sociale de la Ville de Bordeaux.

Pour le logement social, la Ville a financé en 2014 la réalisation de 834 logements locatifs sociaux pour un montant d'aide voté de 4,04 M€ 745 ont été livrés sur cette année et des permis de construire ont été accordés pour 964 nouveaux logements.

Le taux de logements locatifs sociaux sur la commune est passé de 16,33% à 16,57 %.

La Ville n'est redevable d'aucun prélèvement réglementaire lié au manque de logements sociaux, compte tenu du niveau de subvention d'équilibre important versé aux bailleurs sociaux pour la production en cours, et compte tenu des engagements importants en terme de programmation pour les années à venir puisque 216 % de l'objectif de programmation fixé par l'Etat a été atteint.

Pour l'accession abordable à la propriété, la Ville a accompagné en 2014 les projets d'accession à la propriété de 68 ménages dans le cadre du dispositif Passeport 1^{er} Logement pour un montant d'aide de 0,22 M€

Le nombre de bénéficiaires a progressé de 28 % par rapport à 2013, en lien notamment avec la hausse de l'offre en accession maîtrisée commercialisée sur Ginko et les Bassins à flot, et du fait d'une plus forte sollicitation du dispositif pour l'achat de logements anciens sur Bordeaux [Re]Centres.

Fin 2014, un total de 177 ménages a été soutenu par la Ville depuis le démarrage de ce dispositif en 2011.

Concernant l'amélioration du parc privé, la Ville a également soutenu la rénovation de 49 logements de propriétaires du parc privé en 2014 pour un montant d'aide accordé de 0,16 M€

dans le cadre de l'OPAH de renouvellement urbain et hôtels meublés, du Programme d'intérêt général métropolitain lancé en 2014 et des dispositifs d'aides spécifiques de la Ville.

Par ailleurs, le **dispositif Allô Energie** qui vise à repérer et à sensibiliser les ménages en situation de précarité énergétique a été lancé en 2014. 200 ménages ont été accompagnés en une seule année.

En matière de logements spécifiques, l'année 2014 a vu la livraison de la maison des deux rives gérée par l'association des cités du secours catholique qui comprend 17 places pour des jeunes femmes en difficulté, ainsi que la mise en service de 3 chalets Emmaüs sur le site de Bacalan pour des personnes sortant de squats en situation d'insertion.

La résidence Jacques Ellul, dans le secteur de la gare Saint Jean, a également ouvert son extension de 45 places destinées aux jeunes en apprentissage et en formation professionnelle.

Par ailleurs, la Ville a signé en septembre 2014 une convention cadre sur le logement des jeunes avec la Mission Locale, le Centre Communal d'Action Sociale, les organismes de logement social, les collecteurs du 1 % et les associations gestionnaires afin de faciliter l'accès au logement et le parcours résidentiel des jeunes à Bordeaux. La première opération réalisée dans ce cadre concerne le foyer de jeunes travailleurs et la résidence étudiante de Santé Navale dont le permis de construire a été déposé en 2014, pour un total de 179 logements.

► Rénovation Urbaine

Projets de rénovation urbaine Aubiers Lac et Joliot Curie (cité de la Benaugue à Bordeaux, cité H. Sellier à Cenon et cité du Midi à Floirac)

Les deux projets ont été retenus par l'agence nationale pour la rénovation urbaine (ANRU) en 2014 dans le cadre du Nouveau Programme National de Renouvellement Urbain (NPNRU). En parallèle, le travail a été engagé avec la Métropole pour la rédaction du contrat de ville. L'objectif est de finaliser la contractualisation avec l'ANRU fin 2015 afin de mobiliser des financements exceptionnels pour la mise en œuvre de ces deux projets prioritaires pour la Ville.

En 2014, les mises en œuvre opérationnelles se sont tout de même poursuivies avec le démarrage effectif des travaux de voirie du cours des Aubiers (livraison prévue fin 2015).

Le travail technique sur les opérations de construction de la résidence Entre-deux-Mers de Coligny, l'aménagement du parvis des écoles et la réhabilitation des barres A et B de la cité Blanche ont été menés tout au long de l'année pour un démarrage de ces opérations courant 2015.

• Claveau

L'organisation de la gouvernance du projet a été précisée avec la désignation d'Aquitanis comme pilote du projet, en lien étroit avec la Ville et Bordeaux Métropole.

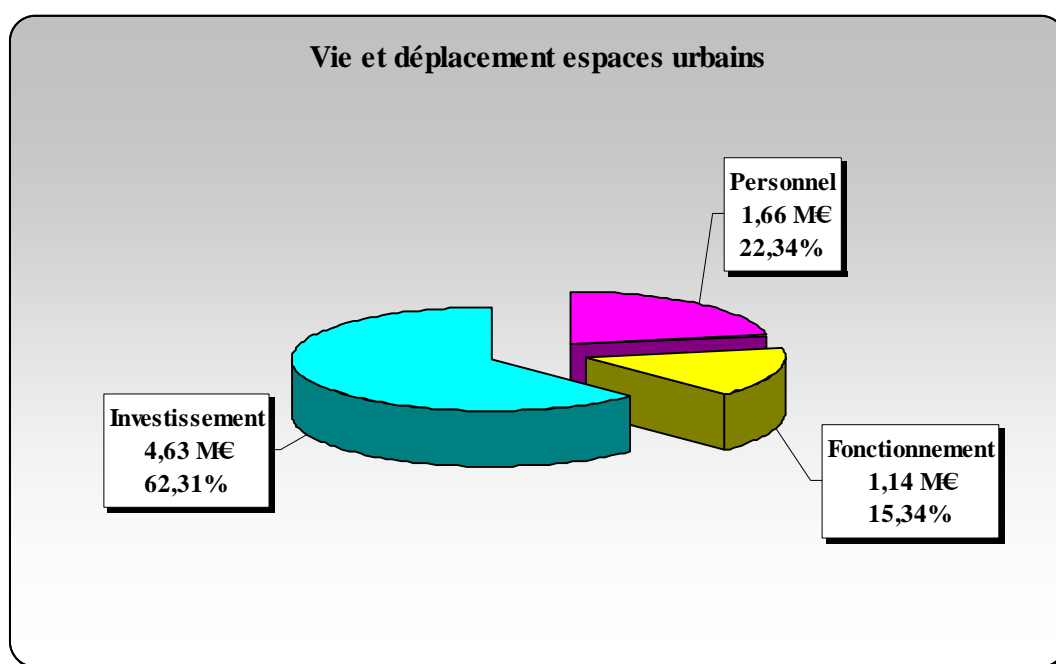
Une convention partenariale précisant le contenu du projet urbain et les engagements de chaque partenaire a été élaborée. Sa signature doit intervenir courant 2015.

• Grand Parc

La Ville et ses partenaires ont validé, en mars 2014, le projet de renouvellement urbain du quartier du Grand Parc.

Celui-ci a été rendu sous la forme d'un plan-guide de composition urbaine et paysagère. Le projet vise à mieux relier le quartier à son environnement, rendre les espaces verts aux habitants pour qu'ils deviennent de réels lieux de vie, aménager les deux places de quartiers, la place de l'Europe et le parvis des fêtes, et améliorer la voirie et les liaisons douces. La Ville a également sélectionné son Assistant à Maîtrise d'Ouvrage (équipe Leclercq – Base – Ingetec) pour ce projet.

➤ Vie et déplacement dans les espaces urbains (7,43 M€)



• Aménagement des espaces de circulation

La Ville a poursuivi en 2014 l'aménagement de ses espaces urbains pour combiner confort d'usage et bien-être des riverains.

Des rénovations complètes des systèmes de contrôle d'accès ont été lancées notamment sur les accès des quais, pour un montant de 0,15 M€, complétées par des interventions plus ponctuelles sur la sortie Rue des Ayres ou place de la Ferme de Richemont (0,03 M€).

D'importantes opérations d'installation du contrôle d'accès sur les espaces publics ont été réalisées, notamment sur l'espace Saint Michel (0,45 M€) et place du Chapelet (0,04 M€).

Les opérations de maintenance préventive et de réparations diverses ont été poursuivies pour assurer le bon fonctionnement des dispositifs (0,7 M€).

Le fonds d'intervention communal attribué en 2014 à la Ville sur le budget communautaire a permis la rénovation et l'aménagement de plusieurs voies et places dont notamment : cours des Aubiers (0,7 M€), place Puy Paulin (1,6 M€), rue Bouffard (0,95 M€), rue des Ayres (0,55 M€), cours Journu Auber (0,7 M€), place de la Ferme de Richemont 1^{ère} tranche (0,98 M€), place André Meunier (0,4 M€), rue de la Benauge (1,3 M€).

Dans le cadre de la rénovation de l'espace Mériadeck, la pose de mains courantes sur les escaliers, le renforcement des dalles existantes sur les îlots et des interventions sur les siphons ont complété les actions en cours pour 0,4 M€

La pose de mobilier urbain anti-stationnement s'est poursuivie (maintenance et nouvelle programmation) pour un montant de 0,27 M€ assurant la sécurité des cheminements piétons. L'acquisition des mobiliers nécessaires s'est élevée à 0,26 M€

Afin de favoriser les cheminements doux, le jalonnement piéton d'information locale a été étendu et diversifié, (0,01 M€). Avec la fin de l'opération Mériadeck budgétée sur 2013, 117 mats d'informations locales existent fin 2014, contre 30 fin 2013. Enfin, la Ville a contribué au développement des mentions locales sur signalisation routière gérées par la Métropole (0,02 M€).

Des parkings de proximité ont été améliorés ou créés en 2014.

Un nouveau modèle de bornes « taxis » a été posé sur 5 stations majeures (place de la Victoire et cours Clemenceau, Gare Saint Jean, rue Esprit des Lois, place Pey Berland), occasionnant des travaux de réseaux et de raccordement aux lignes téléphoniques (0,04 M€).

• **Déplacements doux**

Les actions de la Ville en faveur du vélo et des modes de transports alternatifs ont été poursuivies en 2014.

L'année 2014 a été marquée par le montage et la mise en circulation de 500 vélos PIBAL. Cela a permis d'augmenter le nombre de bénéficiaires de prêt de vélos (2 835 nouveaux contrats). L'entretien des vélos classiques a été assuré par l'atelier chantier d'insertion du garage Moderne (0,14 M€), totalisant près de 6 000 heures d'insertion et de qualification professionnelles.

L'installation d'arceaux pour vélos sur la Ville s'est poursuivie en 2014, avec 334 poses (0,02 M€), portant le parc total à 12 788 places

➤ **L'éclairage public**

En 2014, l'entretien de l'existant a permis de dépanner 94 % des installations en moins de 48h.

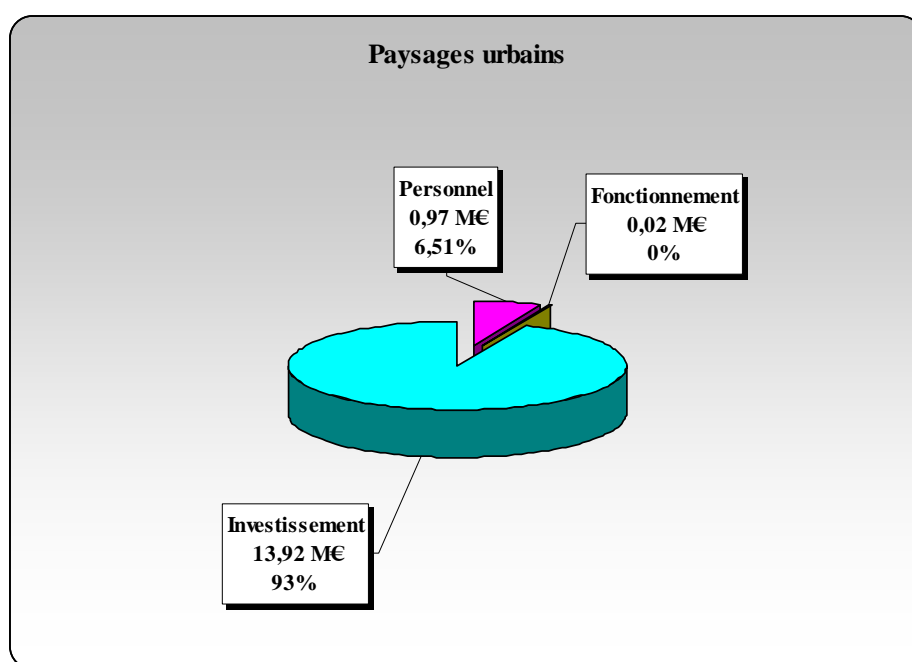
L'objectif d'éco-consommation s'est concrétisé par la poursuite des suppressions des lampes les plus énergivores pour arriver à seulement 111 unités fin 2014. En plus des 480 points supplémentaires équipés de dispositifs électroniques, avec abaissement de puissance la nuit, des sources LED ont été installées notamment rue de Pessac et rue de la Jallère.

La dissimulation des réseaux aériens (éclairage, électricité, télécom) par l'enfouissement, concourt au confort et à l'esthétique de la Ville. Ainsi, en 2014, la rue Mac Carthy à Caudéran en a bénéficié. Des travaux similaires ont débuté rue du Cardinal Lavignerie à Saint-Augustin.

En termes de rénovation, de nombreuses interventions ont été nécessaires pour la pérennité des installations existantes (1, 23 M€).

Les opérations de rénovation de l'éclairage public ont par ailleurs mobilisé un budget de 2,45 M€

➤ **Les paysages urbains** (14,91 M€)



• **Les aménagements structurants**

Les travaux d'aménagement de la place Saint-Michel se sont déroulés conformément au planning prévisionnel (9,90 M€). La fin du chantier doit intervenir au mois de mai 2015.

L'aménagement du Parc aux Angéliques s'est poursuivi avec notamment la réalisation des opérations suivantes :

- pour la séquence Queyries : la réception de la tranche conditionnelle 3 est intervenue au cours du printemps 2014 (coût total de 1,56 M€) et le lancement des travaux de la tranche conditionnelle 4 est programmé pour l'automne 2015 ;
- pour la séquence Brazza : les travaux liés à l'aménagement du débouché du pont Chaban-Delmas sont en cours de réalisation ;
- pour la séquence Deschamps : les travaux d'aménagement ont été réalisés à hauteur de 70 % pour un coût global en 2014 de 1,05 M€

L'aménagement de la place André Meunier a dû être retardé et redéfini en raison de problèmes rencontrés sur le site (défauts d'étanchéité au niveau du parking souterrain notamment). Le coût du nouveau projet a pu être évalué à 4,9 M€

Concernant **l'aménagement du Parc Pinçon** (coût global de 4,1 M€), l'appel d'offres a été lancé au cours du printemps 2014. Le début des travaux est programmé pour l'automne 2015.

Enfin, **l'aménagement de l'arrêt de tramway du « Parc des Expositions »** a été réalisé pour un coût global de 0,14 M€

• **Les aménagements de proximité**

Au cours de l'année 2014, de nombreux projets ont pu être conduits pour un montant global de 1,44 M€ répartis principalement sur deux axes :

- les aménagements / réhabilitations de squares et promenades (0,79 M€), qui intègrent notamment le commencement des travaux de création du jardin de Porcelaine ;
- la création / réhabilitation des aires de jeux pour enfants (0,65 M€), et plus particulièrement la nouvelle aire de jeux du Parc Cerey (phases 1 et 2).

Chaque projet d'aménagement de proximité repose sur un travail de réelle concertation, menée avec les maires-adjoints des quartiers, mais également les usagers concernés par les aménagements envisagés (parents et assistantes maternelles pour les projets d'aires de jeux notamment).

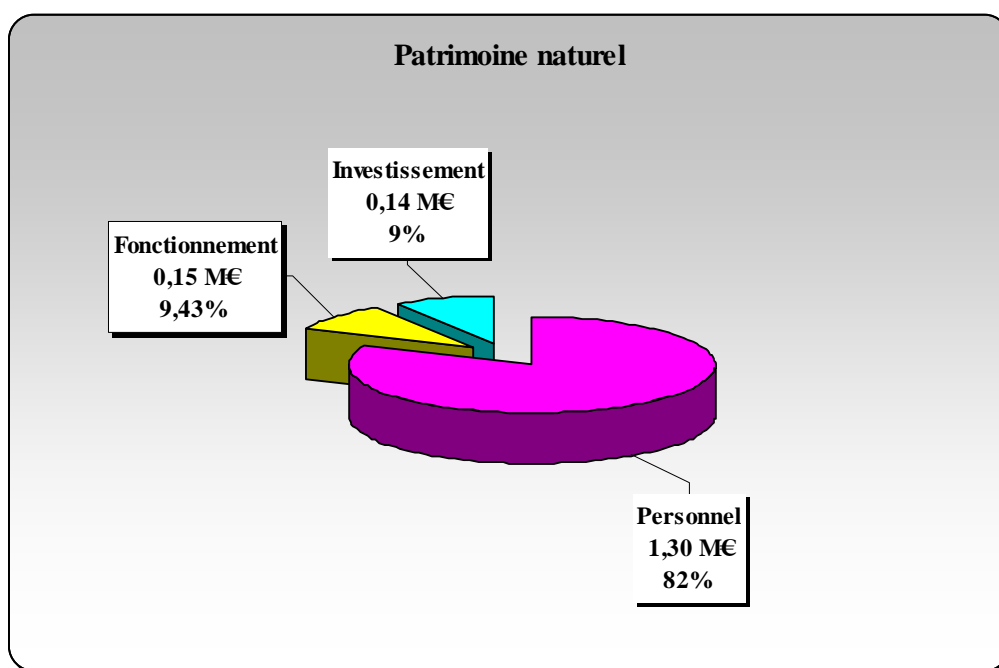
• **Le Lycée Horticole Camille Godard**

Au cours de l'année scolaire 2013-2014, le lycée a connu une nouvelle progression de ses effectifs (+ 13,83 %), soit 214 élèves. Il convient de noter que 48 % des élèves résident sur le territoire de la Métropole.

L'excellence des résultats des examens de fin d'année a été une nouvelle fois confirmée, dépassant le niveau de la moyenne régionale et/ou nationale :

- 90 % de réussite au DNB (brevet des collèges)
- 100 % de réussite au CAPA (CAP agricole)
- 83 % de réussite au BEPA (BEP agricole)
- 83 % de réussite au baccalauréat professionnel « travaux paysagers »
- 94,7 % au BTS Agricole pour la première promotion présentée.

➤ **Le patrimoine naturel** (1,59 M€)



• **Le Jardin botanique**

Durant l'année 2014, le nombre de visiteurs des serres et des salles d'expositions s'est élevé à 21 292 personnes. Pour le jardin, 404 776 personnes ont été comptabilisées.

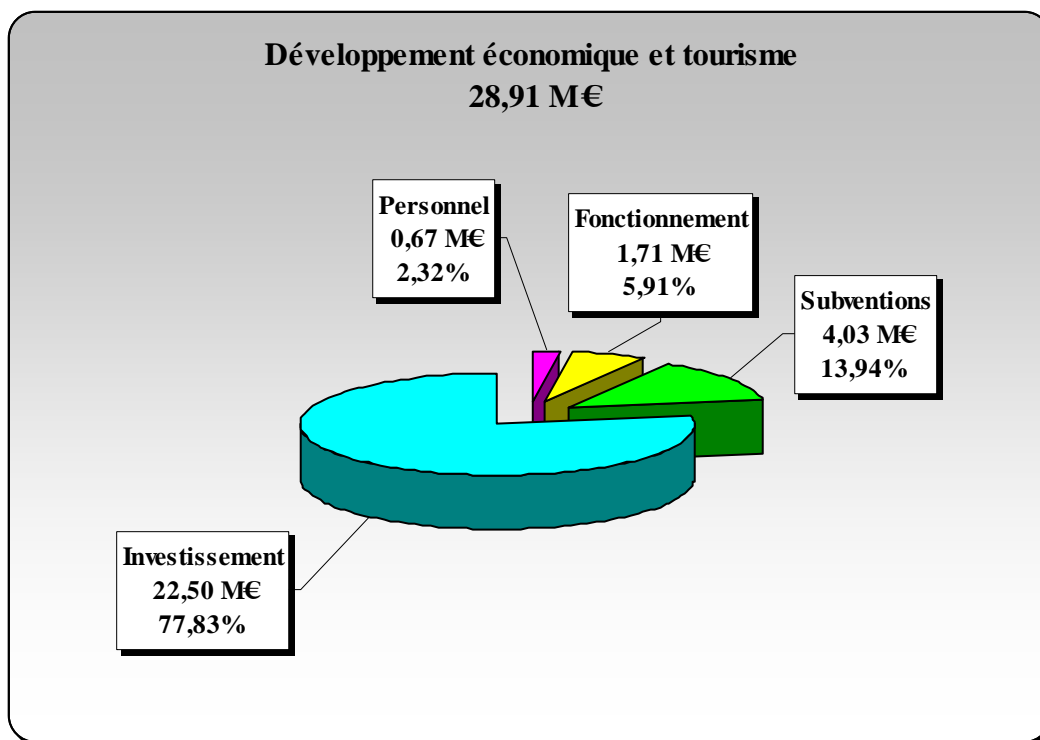
Les classes vertes qui accueillent les élèves de grande section de maternelle et les CP ont vu leur fréquentation en augmentation, soit 3 064 élèves en 2014 contre 2 786 en 2013.

La mise à jour de la cartographie des milieux végétalisés de la Ville, dans le cadre du programme de communication, s'est poursuivie en 2014 avec la création d'une page Facebook.

60 000 € ont été consacrés à la scénographie de l'exposition « Pays-âges ».

Plusieurs autres expositions ont été réalisées tout au long de l'année (Jardin et santé, Photo-phylls, Orchidées, Réseau de réussite Scolaire (RRS), Sukhali, Eldoradrôme) ainsi que deux événements majeurs (Bordeaux fête le chocolat et la Fête de la science).

LE DEVELOPPEMENT ECONOMIQUE ET L'EMPLOI, LE TOURISME ET L'ENSEIGNEMENT SUPERIEUR



Le développement économique est porté par les filières stratégiques et d'excellence du territoire : au-delà de la filière vitivinicole, Bordeaux est aussi une place forte de l'économie numérique, de l'aéronautique, du spatial et de la défense, de la santé et des biotechnologies, de l'optique et de la photonique.

Bordeaux est aussi une métropole de compétences où les établissements d'enseignement supérieur et de recherche, au premier rang desquels l'Université de Bordeaux, autorisent et soutiennent l'innovation au service du développement des entreprises.

L'action municipale vise ainsi à favoriser et à animer un environnement fertile et dynamique autour de quelques thèmes majeurs : entrepreneuriat et création d'entreprises, implantation, développement, soutien aux filières porteuses, accompagnement d'initiatives et d'évènements centrés sur la croissance, volet économique du projet urbain, accompagnement de l'insertion et du retour à l'emploi, renforcement de l'attractivité économique de la ville.

➤ Investir pour la croissance

La Ville de Bordeaux se positionne comme facilitateur de la vie des entrepreneurs et des entreprises sur l'ensemble des problématiques de développement, particulièrement sur la croissance de celles-ci, levier essentiel de la création d'emplois.

Par sa proximité avec les entreprises du territoire, la Ville joue son rôle d'intermédiaire et priorise son action à partir des besoins exprimés par les entreprises : information, mise en réseau, communication, financement, international.

• **Le Conseil des Entrepreneurs et le RDV des Entrepreneurs**

2014 a vu le lancement du Conseil des Entrepreneurs, constitué d'une trentaine d'entrepreneurs et chefs d'entreprise représentatifs du tissu économique qui se réunit tous les trimestres autour du Maire de Bordeaux et échange sur les grands projets et décisions municipales comme sur les problématiques ou sujets d'intérêt des entreprises sur le territoire. Pour chaque Conseil des Entrepreneurs, un grand témoin, grand dirigeant ou entrepreneur fait partager aussi sa vision au Conseil.

Dans le cadre de sa politique de développement économique, la Ville de Bordeaux a initié en parallèle du Conseil des Entrepreneurs le rendez-vous des entrepreneurs, une rencontre du grand témoin du Conseil des Entrepreneurs avec l'éco système, sous la forme d'une conférence grand public dont l'objectif est de favoriser le partage d'expériences et l'échange d'idées entre managers et dirigeants locaux et un chef d'entreprise d'envergure nationale et internationale. Ces conférences rassemblent à chaque fois plus de 300 professionnels de l'écosystème.

• **La transformation numérique : un levier de croissance**

En 2014, la Ville de Bordeaux a renforcé ses actions d'animation de communautés et d'écosystèmes, particulièrement dans le domaine de la croissance numérique qui fertilise l'ensemble du tissu économique.

En octobre 2014, durant la Semaine Digitale, la deuxième édition de la Grande Jonction a rassemblé des intervenants locaux, nationaux et internationaux autour de la data, avec plus de 1 500 professionnels du territoire toutes filières confondues, quand la première édition de la Nuit du Web comptabilisait plus de 2 500 jeunes et étudiants impliqués dans des projets numériques au sein de leurs établissements d'enseignement supérieur ou associations. A cette occasion, Carlo d'Asoro di Biondo, vice-président Europe de Google, est venu rencontrer l'écosystème numérique bordelais, ce qui a permis d'initier des opérations d'accompagnement à la croissance.

2014 est également l'année de la labellisation French Tech qui a vu une mobilisation remarquable et remarquée de l'écosystème numérique des entrepreneurs bordelais.

• **Le tertiaire supérieur : une filière prioritaire à développer et animer**

La Métropole de Bordeaux a fait le choix de faire de l'économie de services une de ses filières stratégiques en tant que tel. L'objectif est bien évidemment de développer une offre immobilière tertiaire de qualité, en lien et en cohérence avec ses projets urbains et de ce point de vue, l'OIN Bordeaux Euratlantique en constitue la « figure de proue ». Au-delà de l'immobilier, la Ville de Bordeaux accompagne la structuration de la filière tertiaire autour des questions de formation, d'innovation, de mise en relation et de visibilité (Association Bordeaux Place Financière et Tertiaire), de promotion de la dynamique du territoire auprès des investisseurs immobiliers.

• Le nautisme et le développement économique du fleuve

En 2014, les activités nautiques et centrées autour du fleuve se sont développées à Bordeaux. Ainsi, l'entreprise Construction navale Bordeaux (CNB) a lancé son projet industriel visant à doubler sa production d'ici à 2020.

De même, le projet de pôle refit aux bassins à flot et à Bacalan est entré dans une phase opérationnelle (aménagement des quais des Bassins à flot, groupe de travail et de suivi à l'initiative de la Ville de Bordeaux intégrant l'ensemble des parties prenantes).

• Le commerce et l'artisanat

Le programme « Opération Urbaine Collective »

Dans le cadre de la mise en œuvre d'un programme pluriannuel « Opération Urbaine Collective », permettant de mutualiser les efforts et participations des partenaires locaux et de l'Etat au travers du fonds d'intervention pour les services, l'artisanat et le commerce (FISAC), plusieurs actions portées par la Ville ont été finalisées en 2014 comme les aides directes à la modernisation des magasins du quartier des Aubiers et du cours de la Marne.

L'affirmation de la position de la Ville en termes d'urbanisme commercial

Grâce à l'adaptation du schéma de cohérence territoriale (SCOT) entré en vigueur en 2014, et notamment à son Document d'Aménagement Commercial, la programmation commerciale des nouveaux quartiers du Projet Urbain pourra être proportionnée aux besoins de ces territoires.

Le soutien au développement de l'attractivité commerciale de Bordeaux s'est également traduit dans l'accompagnement de plusieurs projets commerciaux de grande ampleur, tels que le pôle commercial de Ginko et le cinéma multiplexe des Bassins à Flot devant la CDAC de la Gironde et la CNAC.

Le soutien aux associations

Le soutien aux actions engagées par les associations de commerçants et artisans (animations, illuminations de Noël, ...) a été renouvelé au travers de subventions versées à ces structures. En particulier, l'aide accordée à la Ronde des Quartiers de Bordeaux a été maintenue pour la mise en œuvre de son programme d'actions (organisation d'événements forts, services aux associations de quartiers, services aux commerçants, site internet...). Globalement, 0,62 M€ ont été versés aux associations de ce secteur.

L'accompagnement des commerçants et artisans pour l'utilisation des outils numériques

La montée en compétence des commerçants et artisans dans l'utilisation des outils numériques est une priorité. La Ville a donc organisé plusieurs actions visant à les soutenir dans leur transition numérique. Ainsi, 60 commerçants et artisans ont bénéficié d'un accompagnement spécifique pour faciliter la vente de leurs produits en ligne. La Ville a également organisé, en partenariat avec les Chambres consulaires et la Ronde des Quartiers de Bordeaux, une journée de conférences dédiée à l'usage des TIC par les commerçants et les artisans (SOLOMO DAY) qui s'est déroulée en octobre 2014.

Le renforcement des opérations de marketing territorial

L'attractivité commerciale de Bordeaux passe en grande partie par l'implantation de nouvelles enseignes nationales et internationales. En partenariat avec la Chambre de Commerce et d'Industrie de Bordeaux (CCIB), la Ville a renforcé sa communication à l'occasion de rendez-vous privilégiés avec les enseignes, les promoteurs et les investisseurs commerciaux (salons de l'immobilier commercial SIEC et MAPIC, journées de rencontres à Paris et Bordeaux).

➤ **Attractivité**

Portées prioritairement par les jumelages et par l'exportation de Bordeaux Fête le Vin, des actions de promotion du territoire et de développement économique, centrées sur des filières d'excellence ou sur des destinations à forte densité entrepreneuriale ont été organisées en 2014 autour de la marque « Osez Bordeaux » : Web à Québec (mars 2014), Eat Brussels, Drink Bordeaux, septembre 2014 à Bruxelles, 50 ans de partenariat avec Munich (délégation d'entreprises à Munich en juin 2014).

La Ville de Bordeaux a pris l'initiative de lancer en fin d'année 2014 une Mission Bordeaux Attractivité pilotée par Bordeaux Gironde Investissement (BGI), l'agence de développement économique de la Métropole. Cette Mission a pour vocation de rassembler l'ensemble des partenaires institutionnels concernés par l'attractivité du territoire, afin de construire un plan stratégique d'attractivité collectif et offensif dans la compétition des métropoles européennes. Un des enjeux sera d'impliquer l'ensemble des acteurs économiques dans cette dynamique d'attractivité.

➤ **Soutenir l'entrepreneuriat**

• Entrepreneuriat et croissance

En octobre 2014, Bordeaux a obtenu le label FrenchTech aux côtés de huit autres métropoles françaises. La Ville de Bordeaux intervient notamment sur l'animation de la dynamique communauté des entrepreneurs bordelais. Cette labellisation FrenchTech Bordeaux métropole engage le territoire à mettre en œuvre un plan d'actions en 5 axes, auquel la Ville de Bordeaux participe :

- rendre lisible et visible l'écosystème FrenchTech : Start-up et structures d'accompagnement dont les pépinières de la Ville de Bordeaux ;
- accélérer la croissance dans toutes ses phases de développement à travers les initiatives et dispositifs publics et privés, et particulièrement en facilitant l'accès à toutes les sortes de financements et au mentorat ;
- développer le capital humain et les talents avec, pour la Ville de Bordeaux, le campus urbain des Bassins à Flots. Dès début 2015, le groupe Compétences et Développement s'implantera avec l'arrivée de 500, puis 700 étudiants ;
- faciliter l'accès aux marchés en développant une information et une pédagogie sur les marchés publics auprès des Start-up et en favorisant leur rapprochement avec les grands groupes ;
- s'ouvrir à l'international. La Ville de Bordeaux développe les échanges avec les écosystèmes de ces villes, Québec, Munich, mais aussi Bruxelles et Londres.

• Soutien aux dispositifs d'aides à la création d'entreprises

L'année 2014 a vu une poursuite assidue de la prospection et de la participation aux comités de sélection des trois pépinières bordelaises le Campement, Eco-créative des Chartrons et Sainte Croix.

Le suivi des dossiers administratifs et le renouvellement des conventions avec la Maison de l'emploi, le groupe évolution et la chambre de métiers ont été menés dans l'optique d'une évolution du dispositif en réseau. Ce réseau a été ouvert plus largement avec une convention de co-accompagnement des entreprises avec la technopôle Technowest et notamment la pépinière Ecoparc, mais aussi la signature d'une convention PLATO avec le groupe GDF Suez - ENGIE pour favoriser le mentorat des grands groupes en direction des Start-up.

La convention avec l'association Aquinum pour l'animation du NODE a été renouvelée dans cette même optique de rapprochement et d'intégration dans le dispositif global d'aide à l'entrepreneuriat.

Une réflexion autour des hôtels d'entreprises a été poursuivie en aval des pépinières avec le projet émergent d'un nouvel hôtel dans le programme Re-centre.

Afin de parfaire le dispositif, un travail spécifique a été mené avec la Maison de l'emploi pour maintenir une capacité de prospection des projets d'entreprises issus des quartiers prioritaires.

• L'économie créative et l'économie circulaire

De nouvelles orientations ont été données en 2014, notamment en direction de la croissance durable, avec une réflexion spécifique sur la promotion de l'économie circulaire.

Afin de lancer cette ambition pour la Ville de Bordeaux, territoire d'expérimentation des bonnes pratiques, la Ville a pris l'initiative d'organiser un atelier spécifique dans le cadre du forum CICLE et de constituer une première préfiguration d'un comité bordelais pour l'économie circulaire.

En ce qui concerne l'économie créative, hormis l'accueil d'entreprises dans sa pépinière dédiée (Kyzim, Fonds Bordeaux Culture My Art Maker...), la Ville a suivi les nouvelles initiatives de structuration de la filière de la création de mode, le montage de projet d'extension du Village Barbey ou encore les éléments relatifs à la relocalisation à Bordeaux du collectif POLA.

➤ S'engager pour l'emploi

La Mairie de Bordeaux s'engage pour l'emploi, d'abord par ses investissements avec une commande publique active sur les clauses d'insertions (+ 676 bordelais en parcours d'insertions).

Elle s'engage également par ses actions de développement des entreprises, par son microcrédit à travers la Caisse Sociale de Développement Local (CSDL), et par l'accompagnement des Bordelais par l'intermédiaire de la Mission Locale ou le dispositif PLIE de la Maison de l'Emploi, avec plus de 6 500 personnes accompagnées en 2014.

En 2014, ont aussi été développées de nouvelles actions de rapprochement des entreprises et des Bordelais en situation de recherche d'emploi, avec notamment les rencontres emplois nouvelle version de Bordeaux Sud et des Bassins à Flots, qui ont proposé plus de 600 offres d'emploi, aujourd'hui pourvues.

Dans un cadre budgétaire réduit qui avait donné lieu à une restructuration profonde, l'année 2014 fut aussi le moment de réécrire le projet associatif de la Maison de l'Emploi, à partir de nombreux ateliers et temps d'échanges. Plus de 150 acteurs de l'emploi ou entreprises se sont mobilisés et ont permis de dresser les bases solides d'un projet pluri annuel.

Un projet de convention est en cours avec Pôle Emploi et une offre de services communs Pôle Emploi, Cap Emploi, Mission Locale a été mise en place pour les grands projets du territoire.

Un travail de sensibilisation de la Métropole a été mené directement dans le cadre du contrat de co-développement.

• **L'économie sociale et solidaire**

Dans le droit fil des actions initiées en 2013, l'effort s'est poursuivi dans le soutien à l'économie sociale et solidaire (ESS) avec la préparation du Mois de l'ESS qui a permis d'accompagner une dizaine d'événements.

Le point d'orgue de cette manifestation a été l'organisation d'une table ronde sur le thème : « Comment les entreprises créent-elles du lien social » à l'occasion du grand débat.

La Ville a largement contribué à la rédaction de l'Axe 1 du pacte de solidarité « s'intégrer en tant que citoyen actif ». Ce travail se poursuit dans les documents programmatiques issus du pacte.

Un village solidaire a été organisé sur le Marché de Noël afin de mettre en avant des créateurs d'entreprises soutenus par notre partenaire du microcrédit solidaire, la CSDL.

Par ailleurs, la Ville a poursuivi son implication dans les instances décisionnelles de la Caisse sociale de développement local et sa participation aux comités de sélection des projets à financer.

➤ **Enseignement supérieur**

En 2014, Bordeaux a été le territoire de nombreux projets en matière d'enseignement supérieur et de recherche : projets structurants comme l'Opération Campus conduite par l'Université de Bordeaux ou projet de développement des campus urbains et de nouvelles filières, notamment en lien avec l'industrie numérique. La Ville soutient l'ensemble de ces projets qui visent à renforcer le développement du capital humain et conforter Bordeaux comme ville d'innovation et de compétence.

➤ **Tourisme**

La fréquentation touristique de Bordeaux poursuit sa hausse en 2014, avec une augmentation de 6 % des nuitées commerciales par rapport à 2013, ce qui représente un nouveau record historique de 2 124 836 nuitées.

Le trafic de l'aéroport a augmenté de 4 % par rapport à 2013, avec une fréquentation de 4 952 000 passagers, due, notamment à une croissance de 17 % de la part du low-cost sur un an.

La gare Saint Jean a accueilli 10 049 305 voyageurs, grâce à une fréquence de 42 TGV par jour en moyenne.

L'année 2014 a été marquée par la mise en œuvre du Schéma Directeur de la Vie du Fleuve à Bordeaux réalisé en 2013, avec notamment la mise en œuvre de deux postes d'accueil dédiés à la croisière fluviale, les embarcadères Albert Londres et La Fayette. Quatre paquebots fluviaux sont en exploitation en 2014, pour des retombées économiques estimées à près de 3 M€ par an et par bateau. Les études de maîtrise d'œuvre ont été menées pour le futur ponton de Bacalan, face à la Cité des Civilisations du Vin.

Les escales de paquebots maritimes ont une nouvelle fois connu un vif succès avec 34 navires dans le port de la lune, 10 de plus qu'en 2013.

Le chantier de construction de la Cité des Civilisations du Vin progresse, avec la finalisation du gros œuvre. La Fondation dédiée à l'exploitation de l'équipement a été créée.

La Ville a obtenu le label national « Destination pour Tous », premier territoire labellisé au plan national.

Bordeaux Fête le Vin s'est tenue en juin, avec Los Angeles comme ville invitée d'honneur.

En matière de tourisme d'affaires sur 2014, Congrès et Expositions de Bordeaux a accueilli plus de 300 manifestations sur ses sites, générant un flux d'environ 1,5 million de visiteurs.

LES RELATIONS INTERNATIONALES

Pour hisser Bordeaux au rang de métropole européenne, la Ville s'emploie à promouvoir ses atouts, son attractivité, et à faire rayonner Bordeaux à l'international. Pour ce faire, elle s'appuie tant sur les relations institutionnelles entre villes que sur l'aide aux actions des partenaires bordelais.

Dans un cadre budgétaire resserré, l'année 2014 a été marquée par deux temps forts, les cinquantièmes des jumelages avec Los Angeles (invitée d'honneur de Bordeaux Fête le Vin) et Munich (invitée d'Honneur de la Fête de l'Europe 2014).

Chacune de ces célébrations a donné lieu à une programmation renforcée : la Ville et le Vin de Bordeaux ont ainsi été mis à l'honneur au « L.A. Art Show », premier événement culturel de la Côte Ouest des Etats-Unis, en coopération étroite avec le CIVB et l'Union des Grands Crus. Une « saison culturelle » a été organisée de part et d'autre (échanges et expositions entre le Musée d'Aquitaine, la Galerie des Beaux-arts, le LA County Museum of Art...) ; deux opérations en direction des professionnels et des médias spécialisés du tourisme ont été organisées à Los Angeles. Cette « année américaine » a résonné jusqu'à la venue de l'Hermione à Bordeaux, en présence des autorités américaines.

A Munich, où le Maire s'est rendu à la tête d'une importante délégation bordelaise (18 entreprises, représentants de BGI, du Club d'affaires franco-allemand, d'Euratlantique), l'accent a été mis sur la coopération économique : aéronautique, laser, numérique et Ville durable. En retour, le maire-adjoint de Munich et sa délégation ont été les invités d'honneur du Salon « Invest in Photonics » et les hôtes de la réception de la Fête nationale allemande à l'Hôtel de Ville. Ont également été réalisées plusieurs rencontres éducatives (documentaire réalisé par des lycéens bordelais et munichois) et artistiques au Goethe Institut, ainsi qu'une participation de la Ronde des quartiers au Viktualienmarkt (Foire en plein air de Munich).

2014 a également été marquée par une relance des coopérations avec l'Afrique, dans le cadre de la délégation « partenariats avec l'Afrique subsaharienne » : installation du Réseau bordelais des Acteurs africains, en collaboration avec la nouvelle Fondation franco-africaine pour la croissance, reprise des contacts avec le Mali (accueil d'une délégation de Maires maliens en collaboration avec Cités Unies France, attribution d'une subvention d'aide au « Programme national de relance pour le développement durable du Mali »), accueil du maire de Ouagadougou avec signature d'un nouveau programme de coopération, 2^{ème} édition de la Journée « Bonnes Nouvelles d'Afrique » avec la Fondation Prospective et Innovation.

La promotion de Bordeaux à l'étranger s'est poursuivie notamment via la contribution aux opérations de la marque « Osez Bordeaux » (Munich, Bruxelles) ou des opérations de promotion du Vin, notamment à Bruxelles (« EatBrussels! Drink Bordeaux »), événement qui s'ajoute désormais aux festivals de Hong Kong et Québec.

Sur le volet européen, l'année a été marquée par les échéances électorales européennes. Outre l'animation dans le cadre du Village européen sur les quais (Maison de l'Europe Bordeaux-Aquitaine - MEBA), la Ville et son Maire, président de l'AFCCRE (Association française du Conseil des Communes et Régions d'Europe) ont participé à la série de Forums nationaux préparatoires aux européennes, avant d'accueillir la conférence de restitution à Bordeaux (en

présence de Jean-Claude JUNCKER). Parmi les villes partenaires, les maires de Bristol et de Porto ont été accueillis, autour des thématiques Développement durable / urbanisme et du programme européen « Comenius Regio » (participation aux Epicuriales).

L'image et l'influence de la Ville passent également par sa visibilité au sein des réseaux internationaux des Gouvernements Locaux et Régionaux, en particulier de l'Association internationale des Maires francophones (AIMF), sous la nouvelle présidence d'Anne Hidalgo : participation à l'Assemblée générale de Kinshasa, institutionnalisation de la « Commission de Bordeaux » sur la Formation des Personnels municipaux et Problématiques liées au genre, mise en place d'une relation conventionnelle.

Dans le cadre du 50^{ème} anniversaire des relations diplomatiques entre la France et la Chine, le partenariat avec la ville de Wuhan a également été mis à l'honneur. A cet égard, la coopération bilatérale sur le Climat (application de la méthode Bilan Carbone) a été saluée par le Prix spécial de la Coopération décentralisée du Ministère des Affaires étrangères, remis à la Ville lors des IV^{èmes} Assises de la Coopération décentralisée franco-chinoise qui se sont tenues à Strasbourg.

Le rayonnement de Bordeaux à l'international se traduit également par son attractivité en termes d'événements/séminaires : la Ville a ainsi été choisie par la French American Foundation pour son programme international « Young Leaders » (personnalités d'avenir françaises et américaines). Elle a accueilli, notamment à l'Hôtel de Ville, la réunion du Comité national des Conseillers du Commerce extérieur de la France.

LE RAYONNEMENT PATRIMONIAL

➤ La mise en valeur du patrimoine urbain

En 2014 la Ville a poursuivi plusieurs grands objectifs dans le cadre de sa politique de rayonnement patrimonial :

• **Valoriser la place majeure du patrimoine dans le projet urbain bordelais**

- par le suivi et la valorisation de l'inscription de Bordeaux sur la liste du patrimoine mondial avec l'intégration dans le comité local UNESCO Bordelais de représentants des quartiers ;
- par l'organisation de visites du patrimoine des quartiers à l'occasion des journées européennes du patrimoine et du Noël des Bassins à flot ;
- par l'échange avec d'autres villes du patrimoine mondial et la présentation de l'expérience bordelaise à des colloques (Mexique, Espagne, Roumanie).

A cela s'ajoutent :

- la poursuite de la révision du secteur sauvegardé avec l'organisation de réunions d'information et d'échanges avec les habitants en accompagnement de la révision et surtout la constitution du fichier sur les immeubles du secteur sauvegardé avec 800 immeubles visités en 2014 ;

- la poursuite de la politique d'embellissement de la Ville. En 2014, 36 façades d'immeubles ont été ravalées dans le cadre des campagnes de ravalement obligatoires. La 4^{ème} campagne de ravalement qui concerne les secteurs Pasteur, Saint Christoly, Judaïque, Gambetta a été prolongée de 15 mois, jusqu'au 31 décembre 2015, afin de permettre aux propriétaires et à leurs syndicats de finaliser les projets.

- Faire de Bordeaux un lieu de référence du débat sur la ville

Par l'organisation d'Agora biennale de Bordeaux, architecture – urbanisme – design sur le thème de l'espace public (commissariat : Youssef Tohmé architecte libanais et son équipe internationale). Petra Blaisse (agence Inside/Outside) pour la scénographie et Karine Dana (Critique d'architecture) pour l'écriture du scénario.

5 événements ont été organisés en amont d'Agora biennale de Bordeaux qui a accueilli 55 000 visiteurs sur 4 jours pour la « grande exposition « Espaces public : limites », 12 grands débats et 48 présentations au Hangar 14 ; 8 parcours « visites de chantiers » et un agenda quotidien proposant plus de 50 animations à découvrir dans une trentaine de lieux disséminés en ville.

Agora a mobilisé 100 partenaires institutionnels et privés.

➤ La communication et l'animation du projet urbain

La Ville poursuit et renforce son travail de communication événementielle sur le projet urbain métropolitain, et développe également le versant numérique de cette communication.

• **Des rendez-vous qui rythment l'avancée des projets**

Dans le but d'informer, échanger, interroger, partager, la Ville a organisé, sur tout le territoire bordelais, une soixantaine d'événements en 2014, dont :

- des réunions de concertation et d'information publiques à destination des habitants, des entreprises, des artisans, et des opérateurs ;
- des vernissages d'expositions liées à l'aménagement urbain ;
- des conférences et présentations de projets architecturaux à la Maison du projet des Bassins à Flot et dans le cadre des « Jeudi : c'est archi » ;
- des participations à des Salons nationaux tels le MIPIM et le SIMI ; des interventions dans le cadre des JEP...

• **Une communication écrite qui maintient le lien et aide au développement des projets**

Cette année, six livrets de concertation ont été publiés. Deux livrets sur les secteurs inédits de Claveau et Parc Lescure ; quatre autres viennent compléter des collections déjà en cours, Caudéran, Grand Parc, [Re] Centres et Bassins à Flot. Ces livrets ont pour but de préserver la mémoire des échanges, des propositions et des engagements pris sur des projets d'aménagement qui se développent, et de pouvoir à tout moment retrouver trace de l'histoire des lieux et des hommes.

Des livrets de concertation ont été publiés sur Claveau, le parc Lescure, Caudéran, Grand Parc, [Re]Centres et les Bassins à Flot.

D'autres publications viennent enrichir cette collecte d'information et de savoir, comme le portrait de quartier[s] 7 Saint-Augustin, la plaquette de communication Brazza # 2, « L'espace public comme je l'imagine » (dessins des enfants lors d'Agora), un carnet d'une ville en héritage sur le thème des clôtures, ou encore une plaquette de communication sur la révision du secteur sauvegardé.

• **Des délégations de plus en plus nombreuses**

La Ville a reçu en 2014 plusieurs délégations nationales et internationales, ou encore des élèves en écoles supérieures, auxquelles elle propose des conférences sur le projet urbain et des visites de terrain de secteurs en projet (délégation de Côte d'Ivoire, ambassadeur du Pérou, délégation province de Guizhou en Chine, délégation de la direction de l'urbanisme de Lille, réception des maires des villes PNRQAD, institut d'aménagement et d'urbanisme de Rennes, etc...).

• **L'essor de la communication numérique en 2014**

Le site www.Bordeaux2030.fr

Créé en juin 2011, il permet de découvrir le projet urbain de la Ville de Bordeaux, le travail sur le site patrimonial, la biennale Agora, de connaître la réglementation sur l'urbanisme ou

encore de s'informer sur les démarches liées au logement. Sur ce site, une cartographie 3D pour une présentation interactive des secteurs de projet a été mise en place en octobre 2014.

La fréquentation du site internet est en augmentation en 2014 comparativement aux années 2013 et 2012.

La production de vidéos et de clips, et la création du compte youtube Agora

Des vidéos et clips ont été réalisés dans le cadre de la biennale Agora 2014 pour mettre en valeur les divers événements. La création du compte youtube Agora depuis octobre a permis la mise en ligne de l'ensemble des vidéos produites et facilite ainsi leur relais sur les réseaux sociaux.

➤ **La mise en valeur du patrimoine culturel**

L'année 2014 a été marquée par l'ouverture au mois de février d'un nouveau lieu : Bordeaux Patrimoine Mondial, place de la Bourse.

Ce nouvel équipement, conçu comme un lieu de ressources et de (re)découverte de la ville, de son paysage urbain et des enjeux de son évolution, a proposé ses premiers ateliers au mois de septembre 2014 ; son budget de fonctionnement en 2014 avoisine les 0,08 M€ En 2014, 65 000 visiteurs ont découvert Bordeaux Patrimoine Mondial et quelque 4 000 élèves ont suivi un atelier.

Les Journées européennes du patrimoine ont attiré 130 000 participants.

Comme chaque année, les orgues dont la ville est propriétaire ont fait l'objet de travaux courants de maintenance (0,04 M€).

• **La restauration des édifices patrimoniaux**

En 2014, la Ville a investi 0,77 M€ sur ce programme, dont 0,32 M€ pour des travaux de sécurité.

Les travaux patrimoniaux du futur Centre culturel israélite ont repris en 2014 et ont permis à la Ville de verser au maître d'ouvrage 80 % de la subvention prévue (0,2 M€).

Les avant-projets sommaire et définitif de travaux de la tour Nord de l'église Saint-Louis des Chartrons ont été financés à hauteur de 0,03 M€

La mise en lumière du clocher et l'accessibilité de l'église Sainte-Marie de La Bastide ont été réalisées (0,02 M€).

Plusieurs opérations, bénéficiant d'une participation du FDAEC (Fonds Départemental d'Aide à l'Équipement des Communes), ont été réalisées sur des bâtiments culturels pour un montant de 0,15 M€:

- Restauration de la chapelle de semaine de l'église Saint-Ferdinand ;
- Réfection du chauffage du Temple du Hâ ;
- Installations sanitaires de l'église Sainte-Eulalie.

Enfin, la Ville a terminé la restauration des vases monumentaux du céramiste Buthaud du stade Chaban-Delmas (0,02 M€) et a poursuivi sa participation à la mise en valeur des tombes historiques du cimetière protestant (0,01 M€).

• **La restauration des monuments historiques**

En 2014, la Ville a consacré à ce programme 1,48 M€ en dépenses d'investissement, concrétisées notamment par :

- la poursuite de la restauration des façades de la Bourse du travail et la restauration de l'atrium (0,78 M€) ;
- les Journées européennes du patrimoine ont été inaugurées dans ce bâtiment, l'ancienne salle de projections Ambroise Croizat n'avait pas accueilli d'évènement depuis 30 ans et l'atrium, entièrement rénové, a également été ouvert au public ;
- La restauration du transept et des retables de l'église Saint-Paul : (0,43 M€). Le côté Nord a été terminé en 2015, la fin du chantier est prévue pour le printemps 2015 ;
- La poursuite de la restauration des Colonnes rostrales (0,11 M€) ;
- Le diagnostic pour la restauration de la flèche Saint-Michel (0,08 M€) ;
- Le solde des travaux réalisés sur le clocher Ouest de l'église Sainte-Eulalie (0,04 M€).

LA PERFORMANCE DE LA COLLECTIVITE

➤ La gestion des ressources humaines

En 2014, les frais de personnel représentent 52,13 % des dépenses de fonctionnement. Ce pourcentage est en diminution par rapport à 2013.

L'objectif de maîtrise de la masse salariale s'est en effet poursuivi en 2014, malgré l'augmentation de 1,2 % des charges sociales employeur. Le pourcentage restant disponible, soit 2,40 %, nous a cependant permis de faire face aux ouvertures de nouvelles structures, qui ont nécessité des créations de postes (notamment cité municipale, quartier Ginko...), tout en maîtrisant l'effectif de la collectivité qui passe de 4 343 au 31/12/2013 à 4 338 au 31/12/2014.

L'effort en direction du personnel, malgré la contrainte budgétaire, a pu être maintenu notamment en matière de formation, avec 11 985 journées de formation organisées et le déploiement de la formation management « Horizon 2015 ». Cet effort s'est également orienté vers le développement professionnel et personnel. Il s'est traduit par la promotion de 47 agents qui ont été nommés au cadre d'emploi supérieur, l'avancement de grade de 361 agents et l'avancement d'échelon de 1 950 agents.

L'amélioration des conditions de travail et le renforcement de la politique de prévention du risque ont aussi été privilégiés : l'ensemble des Directions Générales dispose désormais d'un Document Unique, recueil des risques et des solutions mises en place pour y faire face.

La politique de gestion prévisionnelle des emplois et des compétences (GPEC) se développe avec un partage des données métiers entre directions et leur prise en compte dans l'élaboration du plan prévisionnel de recrutement. Par ailleurs, 65 % des fiches de poste de la collectivité sont décrites, validées et intégrées au référentiel. Des fiches « parcours métiers » ont été rédigées mettant en lien les compétences des postes avec les formations correspondantes. Enfin, des dispositifs d'aide de préparation aux concours et examens ont été déployés, notamment un espace intranet destiné à faciliter l'accès à l'information et au partage pour les agents qui ne peuvent participer aux formations de préparation et à favoriser les échanges entre agents grâce à un forum.

L'accompagnement des directions a également porté sur le dialogue avec leurs collaborateurs, notamment au travers de l'amélioration de l'environnement de l'entretien annuel d'évaluation, qui doit représenter un moment privilégié de rencontre et d'échanges. Il doit permettre de favoriser l'épanouissement personnel et professionnel de l'agent.

Le taux d'emploi des personnes handicapées atteint 7,46 %. Il traduit le dynamisme de la politique de la Ville dans ce domaine. Il se concrétise par l'emploi direct de personnes titulaires d'une reconnaissance de travailleur handicapé, par le recours à des ateliers protégés pour mener certaines tâches, ou fournir des services, ou encore par l'aménagement des bureaux et accès permettant un retour à l'emploi plus rapide de personnels.

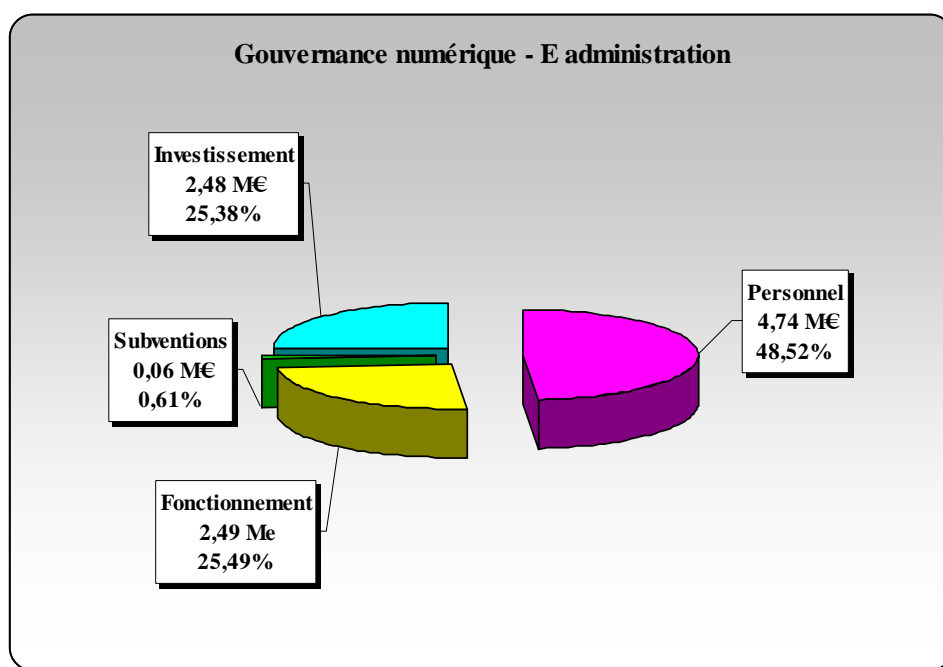
Enfin, le travail de rapprochement des services municipaux avec ceux du CCAS a pu être mené. Il a révélé la complexité du projet de mutualisation à mener dans le cadre de la

Métropole. Il a permis à la DRH de se préparer plus efficacement notamment aux travers d'une politique de gestion des ressources humaines partagée.

L'optimisation des moyens de communication s'est affirmée par la refonte complète d'Iris, l'intranet de la Ville et celle du journal interne « Regard ».

Le dialogue social a continué d'être nourri par de nombreuses instances paritaires. Avec un Comité Technique toutes les 6 semaines environ, c'est toute l'organisation de la vie municipale et l'activité des services qui font l'objet de débats réguliers.

➤ **La gouvernance numérique (9,78 M€)**



L'agenda Bordeaux Cité Digitale s'inscrit dans la politique de transformation, de modernité et de proximité de la Ville. Ainsi, le numérique constitue un levier essentiel du développement de la Ville, apportant sa contribution à la réalisation d'une Métropole millionnaire caractérisée par la croissance et l'emploi, le pari de la haute qualité de vie, la performance des transports et le rayonnement international.

La stratégie digitale se situe dans la perspective d'une ville durable et intelligente permettant de créer les conditions d'utilisation du numérique par tous les citoyens, d'imaginer et de déployer de nouveaux services. Elle vise également à favoriser et à amplifier le développement des entreprises numériques, en déployant le très haut débit sur l'ensemble du territoire, et en soutenant un programme immobilier cohérent de plusieurs secteurs à forte intensité numérique.

Plusieurs évènementiels à destination du grand public et des professionnels ont ponctué toute l'année 2014. La quatrième édition de la Semaine Digitale s'est déroulée en octobre sur le thème des données et des objets connectés. Cette édition a connu un retentissement exceptionnel : programmation artistique mêlant arts et nouvelles technologies notamment à la base sous-marine et au CAPC, plus de 5 000 visiteurs au village de l'innovation, des intervenants internationaux de 7 pays pour des conférences (plus de 5 000 personnes à la

grande jonction / nuit du web, 70 partenaires et sponsors et 15 écoles et universités de Bordeaux impliqués).

La ville a également participé activement à plusieurs événements professionnels : solomo day, le salon de la sécurité, les universités NFC, les assises de l'Adcet, Salon IT Expo, Forum des Interconnectés ...

• **L'aménagement numérique du territoire**

L'offre en Très Haut Débit (THD) mobile est réalisée et celle du THD fixe sur l'ensemble du territoire est en phase de déploiement.

Un plan volontaire de déploiement de la fibre optique, sur 2014-2020, consolidé :

- le schéma directeur d'aménagement numérique est en cours avec le cabinet TACTIS et l'ensemble des organisations publiques et privées concernées ;
- le suivi du déploiement de la fibre sur les projets Berges du lac, Bassins à flots, Brazza Nord, Bastide Niel, Euratlantique est organisé au sein d'un comité de suivi avec les collectivités concernées et l'ensemble des opérateurs ;
- le pilote d'installation déployé dans le secteur pavillonnaire de Bacalan a permis d'industrialiser avec Orange, le déploiement de 67 armoires de rue (PM) desservant près de 9 400 logements dans le secteur résidentiel. 207 nouvelles armoires sont à l'étude avec des degrés d'avancement différents dans les quartiers de Bacalan, Nansouty et Saint Augustin ;
- la quasi-totalité des immeubles de plus de 12 logements a été fibrée (plus de 20 000 logements) essentiellement par Orange dans le privé et par NC pour les bailleurs sociaux.

L'arrivée du très haut débit (THD) est un élément majeur de l'attractivité du territoire bordelais pour les entreprises et les habitants. Orange et SFR/Numéricâble sont en cours de déploiement pour couvrir la totalité du territoire à l'horizon 2017. Orange a intensifié le déploiement de la fibre (FttH) sur le territoire et SFR/Numéricâble s'orientent vers une modernisation totale de leur réseau câblé (FttLa).

Le réseau WIFI gratuit Bordeaux continue de s'étendre, aussi bien sur le domaine public que dans nos établissements, pour couvrir les zones les plus fréquentées de la quasi-totalité des quartiers.

• **Ville durable et intelligente**

Le réseau 'intelligent' (Bordeaux Smart grids) peut permettre d'optimiser différents flux dans la Ville tels que l'énergie, l'eau, les déplacements, le stationnement par l'interconnexion de capteurs, d'objets communicants, de caméras dans une logique de réseau intelligent.

Au service de l'efficacité énergétique du territoire. Pour une meilleure maîtrise des consommations d'énergie, la plateforme de Gestion Technique Centralisée du pilotage des chaudières a été étendue à 35 sites, l'objectif étant de connecter les 250 bâtiments de la ville.

Au service de la qualité des Espaces publics et de la tranquillité. Le réseau de vidéo protection a été étendu avec 7 nouvelles caméras (Place du Palais, Place Stalingrad, 5 sur le

parvis de la Gare Saint Jean), et une réflexion sur l'évolution du réseau et l'adaptation des outils du PC police.

Au service d'une ville plus fluide, en dématérialisant l'accès au stationnement payant pour les usagers, tout en accompagnant l'extension du périmètre à coût maîtrisé :

- mise en place de l'achat en ligne sur bordeaux.fr d'un abonnement annuel pour les résidents, les professionnels dans toutes les zones ;
- mise en place d'une solution de paiement et de contrôle du stationnement dématérialisée accessible depuis un mobile ;
- extension du stationnement payant sur la base d'un ratio moins important d'horodateurs tout en intégrant le paiement depuis des supports sans contact.

• Ville mobile et connectée

En 2014, la Ville a poursuivi sa stratégie liée à la dématérialisation des services de proximité sur téléphone mobile dans le cadre de son dossier 'Bordeaux territoires nfc'. Le Pass touristique Citypass a été lancé en avril 2014 et intègre l'entrée dans 5 musées de la Ville, d'autres prestations touristiques et le service transport. Il a reçu le prix de meilleur territoire innovant par l'ADCET, association de collectivités et industriels spécialisés dans les transactions électroniques sécurisées.

Enfin l'application mobile « Bordeaux ma ville en poche » a été présentée à l'occasion de la semaine digitale 2014 pour un lancement en 2015.

• Education

La Ville de Bordeaux est engagée dans un ambitieux programme d'équipement d'outils numériques dans les écoles et d'accompagnement aux nouveaux usages pédagogiques et éducatifs qui s'en dégagent.

Après une expérimentation en 2013, la Ville a équipé 11 nouvelles classes de vidéo projecteurs interactifs.

Dans le cadre du marché de recherche et développement avec la société Stantum, la Ville de Bordeaux a équipé 7 nouvelles classes de tablettes interactives mobiles adaptées à l'éducation. Afin d'accompagner la mise en œuvre de la nouvelle organisation administrative dans les écoles, les 50 derniers postes de responsable de sites ont été déployés et tous les agents ont été formés à l'informatique.

Enfin, la ville de Bordeaux anime depuis l'automne 2014 un réseau d'une trentaine de grandes villes ayant vocation à recenser les bonnes pratiques en matière d'équipements pédagogiques et à réfléchir à une mutualisation des achats à grande échelle.

• Solidarité numérique et inclusion

Pour les habitants, la fracture numérique apparaît comme multiple. De moins en moins liée à l'absence de réseau, elle est de plus en plus économique, sociale, générationnelle et liée à la méconnaissance de l'utilisation d'internet. Le Livre blanc de la Solidarité numérique est en cours de réalisation : 110 acteurs de la Solidarité numérique à Bordeaux ont participé aux 10 ateliers de travail permettant de dresser un bilan de l'existant et de proposer des pistes

d'actions pertinentes en juin 2015. Enfin, l'Atelier informatique a dispensé 2 368 heures de formation sur 28 thèmes différents. 287 personnes ont été formées.

• **Relation usagers et participation citoyenne**

La refonte de bordeaux.fr a été finalisée en l'enrichissant de nouveaux contenus et services :

- intégration d'un tiers de paiement sécurisé pour le guichet enfance ;
- évolution de la cartographie SIG au travers du site mobile ;
- ouverture des demandes de rendez-vous en ligne pour établir un passeport ou un mariage.

Dès le mois d'août 2014, l'accueil des usagers à la Cité Municipale a été organisé notamment par l'installation des outils de gestion des files d'attente aux guichets.

L'implication des citoyens dans l'évolution de Bordeaux, en optimisant la communication sur les projets, a été facilitée par le développement et la mise en œuvre de sollicitations citoyennes sur bordeaux.fr : Marathon, plateforme du bénévolat, usage des ressources en bibliothèques, lutte contre les discriminations...

Enfin, la maquette 3D de la Ville a connu deux évolutions importantes : l'intégration des territoires du projet urbain (septembre) et la visite immersive de la Cité des Civilisations du Vin (octobre).

• **Culture et patrimoine**

La présence de la Ville sur le Web et les réseaux sociaux s'est accentuée avec l'ouverture du site internet des archives municipales.

Le réseau des bibliothèques s'est enrichi de nouvelles offres numériques, à la fois sur internet et dans les installations :

- le portail documentaire multimédia des bibliothèques de Bordeaux a été complété d'un espace dédié à la jeunesse et d'un espace d'accès aux fonds du Bordeaux XVIII^{ème}, numérisés depuis 2012 et complétés de fonds précieux du patrimoine ancien ;
- la nouvelle médiathèque Flora Tristan (Armagnac) et la bibliothèque Mériadeck offrent des outils et services numériques sur place à des fins pédagogiques, culturelles et de loisirs, tels que jeux vidéo, presse en ligne, cinéma / vidéos, découverte patrimoniale, outils de formation...
- le matériel a été complètement renouvelé et les logiciels mis à jour dans l'espace Diderot, à destination des publics non- et malvoyants.

L'offre numérique se développe dans les musées de Bordeaux dans une logique de mutualisation :

- développement d'une première application d'aide à la visite (Exposition Arnaudin) sur Smartphone, en remplacement des audio-guides. Le projet va être étendu à la collection permanente du musée d'Aquitaine, puis à l'ensemble des musées et des expositions ;
- mise en place du module de gestion des visites de groupes dans les musées afin de faire face à l'augmentation très importante des visites touristiques, thématiques et scolaires.

L'usage du numérique dans les projets de scénographie des musées, lors de la réhabilitation ou de la construction de nouveaux équipements culturels, devient un enjeu primordial, pour les archives, la Cité des Civilisations du Vin ou le Muséum d'Histoire Naturelle.

• **La performance des services**

Plusieurs projets fonctionnels et techniques ont été menés en vue d'améliorer la performance des fonctions supports.

Le projet de renouvellement complet du SI famille et enfance (SAM) a été lancé. Cette évolution majeure permet de redéfinir le périmètre et les processus de gestion des activités et services scolaires, périscolaires, petite enfance et centres de loisirs, afin de servir une offre cohérente et intégrée aux familles, d'améliorer l'efficacité de la gestion pour les agents et pour les décideurs, et de diminuer les coûts.

Construction des plateformes de dématérialisation (Vidoc) et d'archivage (SAE) :

- à la suite du bilan de l'expérimentation de 2 flux pilotes (permis de construire, délibération) de la plateforme de dématérialisation du cycle de Vie des Documents – Vidoc, le déploiement en production a été programmé dès avril 2015 sur la base des flux comptables, pour la signature électronique des bordereaux de mandats et titres ;
- une plateforme d'archivage électronique (SAE) a été prototypée, en lien avec la Région, le CG33 et la CUB. Le bilan de ce pilote a permis de proposer plusieurs scénarii, et de définir un plan d'évolution 2015-2018 pour bâtir une solution d'archivage complète, fiable et sécurisée. La politique d'archivage de la Ville devra être rédigée en 2015.

Concernant le Système d'Information Financier et de Gestion, le chantier de dématérialisation des flux financiers a été planifié sur 3 ans, en lien avec les projets Vidoc et SAE : passage au format PES V2 dans nos échanges avec la trésorerie, dématérialisation et signature électronique des pièces comptables, dématérialisation des pièces justificatives. Les applications métiers traitant d'informations bancaires ont été mises aux normes internationales SEPA avant janvier 2014.

Pour le Système d'Information des Ressources Humaines commun, Métropole et Ville, une étude a été lancée portant sur l'analyse comparative des 2 solutions.

Enfin, une étude a été menée pour la mise en place d'un outil de gestion des achats et des stocks pour le nouveau Magasin Municipal. Le déploiement est programmé en 2015.

• **L'assistance utilisateur**

L'accueil des agents à la Cité Municipale a nécessité l'installation des moyens informatiques de contrôle d'accès, de pointage pour la gestion des temps, de gestion des salles, de gestion de la restauration municipale, de gestion des moyens d'impression, et d'organisation. Le déménagement de 800 postes informatiques et de 1 000 postes téléphoniques s'en est suivi.

• Performance technique et maintien en conditions opérationnelles des infrastructures

Nos actions ont visé à stabiliser et à optimiser les architectures afin de garantir la disponibilité des applications et services associés pour la Ville et le CCAS et les établissements gérés.

➤ Les moyens opérationnels d'exploitation

L'effort de mutualisation des véhicules légers s'est poursuivi, permettant une réduction de leur nombre au sein des services de la Ville.

Le volume total du parc automobile atteint, à fin 2014, 840 véhicules en théorie (restitution des Clio en cours), contre 851 en début d'exercice et 857 en début 2011, malgré une augmentation du nombre d'utilitaires.

En 2014, la consommation de carburant a diminué d'environ 2,9 %. Cette baisse est liée, entre autres, à la diminution du parc et au remplacement par des matériels de technologie plus récente et moins énergivore.

L'effort de renouvellement et de migration vers des énergies plus propres a été maintenu afin d'optimiser les dépenses énergétiques. Fin 2014, la flotte intègre 58 véhicules utilitaires électriques sur un total de 392, soit 15 % des véhicules utilitaires.

En 2014, la somme des montants des enveloppes dédiées au renouvellement de la flotte de véhicules s'est élevée à 1,92 M€:

- 0,70 M€ pour les matériels spécifiques de propreté (investissement) ;
- 0,70 M€ pour les autres véhicules (investissement) ;
- 0,52 M€ pour les véhicules légers, frigorifiques, et les engins de levage (location).

La Ville a, par ailleurs, investi dans l'acquisition de matériels afin de mieux accompagner le milieu associatif pour l'organisation des manifestations publiques.

Globalement 0,22 M€ ont été investis dans l'achat de matériels destinés aux manifestations (scènes, kiosques, podiums, tentes, barrières, chaises, accessoires son et lumière, etc...)

➤ La stratégie immobilière et les économies d'énergie

Le nouveau Plan Climat, voté en juillet 2012, réaffirme l'ambition de la Ville en portant l'objectif d'économie d'énergie à - 38 % en 2014 et - 50 % en 2016. La consommation corrigée des variations saisonnières et de l'évolution du patrimoine de l'année 2014 s'élève environ à 62,28 GWh (soit 4,3 % de moins qu'en 2013). La réduction de l'année 2014 porte donc à 32,7 % la baisse depuis 2007. La saison de chauffe 2014 confirme la fin de la mise en œuvre du plan de progrès sur les installations de chauffage et de climatisation et sera également la cinquième année d'investissements spécifiques sur notre bâti existant. Après une diminution importante de notre consommation en eau dans les bâtiments, les actions développées se sont poursuivies en 2014, en particulier dans le domaine de la prévention et la recherche de fuites. En parallèle, des actions de maintenance des équipements existants ont été réalisées. Globalement en 2014, 1,7M€ ont été investis dans des travaux d'efficacité énergétique.

Les ateliers du bâtiment continuent à développer une approche préventive et qualitative de la maintenance : en 2014, un état des lieux des toitures des bâtiments municipaux a été réalisé tandis qu'un programme d'interventions régulières portant sur les regards a permis de diminuer le nombre de dégâts des eaux.

L'accompagnement de la démarche qualité engagée pour les crèches (label Certicrèche) s'est poursuivi en 2014 pour une douzaine d'établissements. Cela a permis d'effectuer un diagnostic du patrimoine concerné et de réaliser un programme de travaux (sécurité et signalétique).

L'année 2014 a été marquée par l'intégration réussie des équipes techniques du CCAS (20 agents) qui a nécessité une réorganisation spatiale lourde des ateliers réalisée en régie.

Par ailleurs, l'atelier de signalétique a été équipé d'une imprimante à plat (0,2 M€) (meilleure qualité, supports d'impression plus variés, meilleure productivité).

Rapport de gestion financière

2014

BORDEAUX
Ma ville

BORDEAUX



bordeaux.fr

EXERCICE 2014

Ce rapport retrace l'activité de la Direction Générale des Finances et de la Gestion en matière de gestion de la dette et de la trésorerie.

L'exercice 2014 a été marqué par la 3^{ème} année de production du nouveau logiciel de Gestion Financière mis en place au 1^{er} janvier 2012 qui a notamment permis l'adoption et l'exécution des crédits par Politique et Programmes et l'instauration de processus d'exécution de la commande publique et d'exécution budgétaire compatibles avec la démarche de qualité des comptes de la Ville.

L'année 2014 a vu également les travaux relatifs à la dématérialisation des procédures financières continuer, avec pour objectif double de :

- diminuer le volume de papier,
- rationaliser nos procédures pour une meilleure démarche qualité.

Dans le cadre de cette démarche, la 1^{ère} étape a été le changement de protocole d'échange de données (PES V2) entre la Ville et le comptable au 1^{er} janvier 2014.

L'exécution budgétaire s'est concrétisée par l'émission de 40 914 mandats et de 26 474 titres de recettes, avec un délai moyen de mandatement de 23 jours en 2014.

L'année 2014 s'est traduite par un programme de financement des investissements par emprunt à hauteur de 45,1 M€. Les mobilisations 2014 à taux fixe se sont effectuées au taux moyen de 2,06 %. De ce fait, la structure de l'endettement de la Ville se caractérise par un taux moyen de 3,78 % attendu pour 2014 et une durée résiduelle de 10 ans et 10 mois.

Après être passée au second plan les années précédentes, compte tenu du contexte de contingentement fort des ressources proposées par les banques aux collectivités, la gestion de trésorerie en « trésorerie zéro » observée en 2013 a perduré en 2014. L'utilisation des lignes de trésorerie a été encore plus importante en 2014 et s'est traduite par le règlement de près de 0,84 M€ de frais financiers.

SOMMAIRE

▪ L'ENVIRONNEMENT MACRO ECONOMIQUE	2
▪ LA GESTION DE LA DETTE	7
1) - Gestion de la dette directe (hors PPP)	7
2) - Gestion de la dette des PPP	12
▪ GESTION DE LA TRESORERIE	14

▪ L'ENVIRONNEMENT MACRO ECONOMIQUE

L'activité économique mondiale s'est légèrement accélérée à partir de l'été 2014.

Les économies développées restent tirées par les pays anglo-saxons, qui semblent avoir trouvé le chemin d'une croissance robuste.

Les Etats-Unis ont enregistré un taux de croissance de + 2,4 % après + 2,2 % en 2013 et + 1,6 % en 2011, notamment tiré par la consommation des ménages et la commande publique.

Au Royaume-Uni, l'activité a progressé en 2014 et la croissance annuelle s'est établie à + 2,8 %, soutenue par la consommation des ménages (+ 2,1 %) poussée par le niveau de l'emploi (le taux de chômage s'est établi en 2014 à 6,2 % contre 7,6 % en 2013) et la baisse de l'inflation passant de 2,6 % en 2013 à 1,5 % en 2014.

En Zone Euro, malgré la dépréciation de la monnaie unique et des prix de l'énergie, la croissance a été moins dynamique à + 0,9 %, avec des performances contrastées selon les pays, - 0,4 % en Italie, + 1,6 % pour l'Allemagne et + 0,4% pour la France au même niveau qu'en 2013.

Les économies émergentes continuent de progresser plus lentement que leur tendance, ralentissant notamment en Chine avec un taux de croissance de + 7,4 %, au plus bas depuis 1990, du fait notamment du ralentissement de l'investissement, en particulier immobilier. Au Brésil avec + 0,1 % après + 2,7 % en 2013, la croissance a calé du fait d'une forte contraction de la demande intérieure, sous les effets conjugués de la baisse du prix des matières premières et des resserrements monétaires opérés par la banque centrale pour enrayer les sorties de capitaux. Enfin, la Russie avec + 0,6 % de croissance après + 1,3 % en 2013, pâtit de la chute des prix du pétrole et des sanctions économiques et financières dans le cadre de la crise ukrainienne.

• Les Etats-Unis

Malgré l'appréciation du dollar, la croissance est restée robuste en 2014.

L'activité américaine est restée dynamique au quatrième trimestre 2014 (+ 0,5 %) après deux trimestres exceptionnels (+ 1,1 % puis + 1,2 % aux deuxième et troisième trimestres) pour finalement atteindre un taux de croissance annuel de + 2,4 %.

Ce léger ralentissement de fin de période s'explique notamment par le repli des dépenses gouvernementales (- 0,4 % au 4^{ème} trimestre après + 1,1 %), par les échanges extérieurs qui ont pesé sur la croissance (contribution à la croissance de - 0,3 point après + 0,2 point), et l'investissement des entreprises qui a ralenti (+ 1,2 % 4^{ème} trimestre après + 2,2 %).

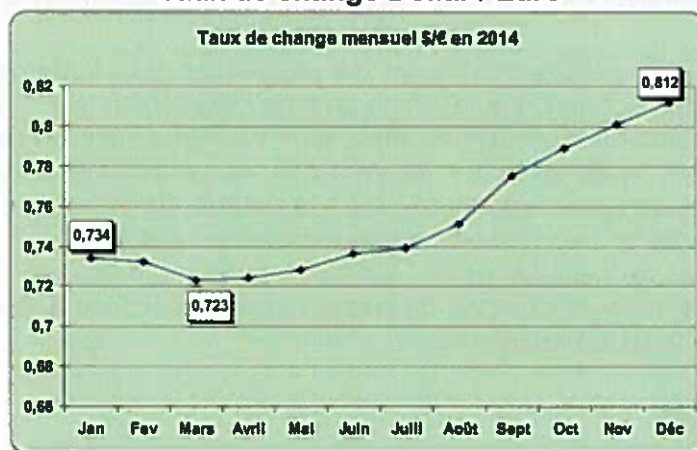
En revanche, la consommation des ménages a de nouveau été très vigoureuse en fin de période (+ 1,0 % au 4^{ème} trimestre après + 0,8 %), pour atteindre une progression annuelle de + 2,5 %.

Le PIB et ses composantes en volume

États-Unis	Variations trimestrielles en %				Variations annuelles en %	
	2014				2013	2014
	T1	T2	T3	T4		
ÉQUILIBRE EMPLOIS-RESSOURCES						
PIB	-0,5	1,1	1,2	0,5	2,2	2,4
Consommation privée (68 %)	0,3	0,6	0,8	1,0	2,4	2,5
Investissement privé (16 %)	0,0	2,3	1,9	1,1	4,7	5,3
Dépenses gouvernementales (19 %)	-0,2	0,4	1,1	-0,4	-2,0	-0,2
Exportations (13 %)	2,4	2,7	1,1	0,8	3,0	3,1
Importations (17 %)	0,6	2,7	-0,2	2,4	1,1	4,0
Contributions						
Demande intérieure hors stocks	0,2	0,9	1,0	0,8	1,9	2,5
Variations de stocks	-0,3	0,4	0,0	0,0	0,1	0,1
Commerce extérieur	-0,4	-0,1	0,2	-0,3	0,2	-0,2

Les % entre parenthèses représentent le poids dans le PIB.
 Source : Note de conjoncture INSEE Mars 2015

Taux de change Dollar / Euro



• **La Zone Euro**

La zone euro a de nouveau renoué avec la croissance en 2014 à + 0,9 % après - 0,4 % en 2013, portée par le dynamisme entretenu de l'Espagne (taux de croissance de + 1,4 % après - 1,2 % en 2013) et la très nette accélération de l'activité en Allemagne (taux de croissance de + 1,6 % après 0,1 % en 2013).

L'activité a été stimulée par la baisse du prix du pétrole (- 57 % en euros entre juin 2014 et la fin de l'année) et la dépréciation de l'euro qui s'est accélérée à partir du mois de juillet.

La baisse du prix du pétrole, améliorant le pouvoir d'achat des ménages, a donc stimulé leurs dépenses. La consommation des ménages continue de progresser de façon soutenue, tandis que l'investissement a rebondi en fin de période (+ 0,3 % au 4^{ème} trimestre) après deux trimestres consécutifs de contraction pour finir l'année à + 1 % après - 2,4 % en 2013.

La dépréciation de l'euro a stimulé les exportations de la zone qui ont progressé de + 3,7 % en 2014 contre 2,1 % en 2013.

Le PIB et ses composantes en volume

Zone Euro	Variations trimestrielles en %				Variations annuelles en %	
	2014				2013	2014
	T1	T2	T3	T4		
ÉQUILIBRE EMPLOIS-RESSOURCES						
PIB	0,3	0,1	0,2	0,3	-0,4	0,9
Consommation privée (56 %)	0,2	0,2	0,5	0,4	-0,6	1,0
Investissement (20 %)	0,4	-0,5	0,0	0,3	-2,4	1,0
Consommation publique (21 %)	0,2	0,2	0,2	0,2	0,2	0,7
Exportations (44 %)	0,4	1,3	1,5	0,8	2,1	3,7
Importations (40 %)	0,6	1,3	1,7	0,4	1,3	3,8
Contributions :						
Demande intérieure hors stocks	0,3	0,1	0,3	0,3	-0,8	0,9
Variations de stocks	0,1	0,0	-0,1	-0,2	-0,1	-0,1
Commerce extérieur	0,0	0,0	0,0	0,2	0,4	0,1

Note : Les % entre parenthèses représentent le poids dans le PIB.
 Source : Note de conjoncture INSEE Mars 2015

• **La France**

La croissance française est identique en 2014 à celle de 2013, soit + 0,4 %, moins bien que la Zone Euro (+ 0,9 %), que l'Union Européenne (+ 1,3 %) ou encore l'Allemagne (+ 1,6 %) ou le Royaume-Uni (+ 2,8 %).

Cette performance modeste trouve son explication dans les composantes en volume du PIB :

- Les dépenses de consommation des ménages progressent de 0,6 % après 0,3 % en 2013. A contrario, l'investissement baisse de nouveau en 2014 et bien plus qu'en 2013, - 1,6 % après - 0,8 %. In fine, la demande intérieure finale (hors stocks) croît très légèrement, sa contribution à la croissance est de + 0,4 %, inférieure à sa progression de 2013 (+ 0,5 %) ;
- Les exportations ont nettement accéléré, progressant de + 2,9 %, moins cependant que les importations qui demeurent dynamiques, + 3,9 % en 2014 après + 1,9 % en 2013. Au total, le commerce extérieur contribue négativement à la croissance de - 0,3 % après + 0,1 % en 2013.

Le PIB et ses composantes en volume

France (21 %) ¹	Variations annuelles en %	
	2013	2014
ÉQUILIBRE EMPLOIS-RESSOURCES		
PIB	0,4	0,4
Consommation privée (53 %)	0,3	0,6
Investissement (22 %)	-0,8	-1,6
Consommation publique (26 %)	1,9	1,8
Exportations (28 %)	2,4	2,9
Importations (30 %)	1,9	3,9
Contributions		
Demande intérieure hors stocks	0,5	0,4
Variations de stocks	-0,2	0,3
Commerce extérieur	0,1	-0,3

Note : 1. poids du PIB Français dans la Zone Euro
 Les % entre parenthèses représentent le poids dans le PIB national.
 Source : Eurostats INSEE Note de conjoncture mars 2015

La production

La production de biens et services a marqué le pas en fin de période, concluant une année 2014 morose avec une progression de + 0,6 %, ralentie notamment par le secteur de l'énergie (- 3,8 %), en raison d'un automne particulièrement doux et d'un secteur de la construction (- 2,9 % en 2014 contre - 1,2 % en 2013) en constante baisse depuis 2008.

**Production par branche aux prix de N-1
Variations (en %)**

	2013	2014
Agriculture	0,1	2,6
Branches manufacturières	-0,6	0,3
Énergie, eau, déchets	1,3	-3,8
Construction	-1,2	-2,9
Commerce	0,6	1,5
Services marchands hors commerce	1,0	1,1
Services non marchands	1,5	1,5
Total	0,5	0,6

Source : INSEE Note de conjoncture mars 2015

L'emploi

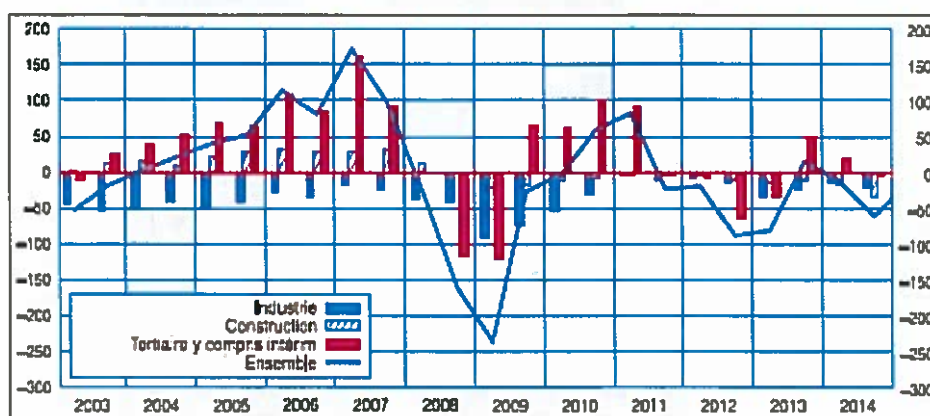
Sur l'ensemble de l'année 2014, l'**emploi industriel** (hors intérimaires en poste dans le secteur) a de nouveau reculé (- 38 000), quoique de façon moins marquée qu'en 2013 (- 57 000).

L'**emploi dans la construction** n'a pas cessé de baisser depuis la crise de 2008. Les pertes d'emplois se sont même amplifiées tout au long de l'année 2014 (- 49 000 postes, après - 26 000 en 2013).

En 2014, 65 000 emplois ont été créés dans le **secteur non marchand**. Cette hausse provient en grande partie des contrats aidés (+ 49 000), dont le nombre de bénéficiaires a crû sur l'ensemble de l'année.

En 2014, l'**emploi dans le secteur tertiaire** a légèrement progressé (+ 13 000 postes, après + 17 000 en 2013). Les effectifs intérimaires ont été en moyenne stables sur l'année.

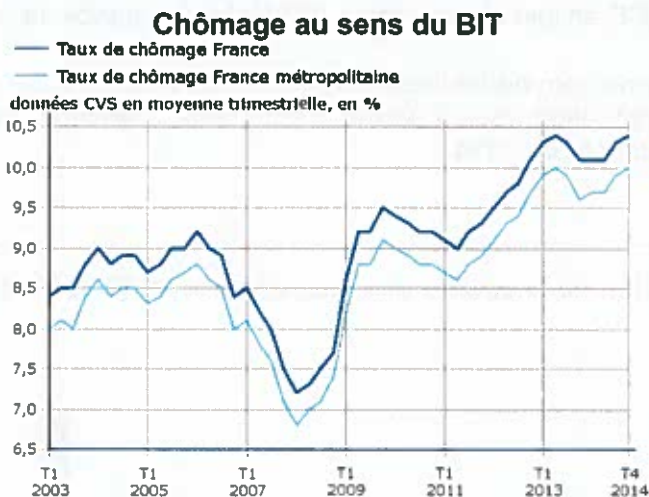
Évolution de l'emploi salarié dans les secteurs marchands non agricoles



Source : INSEE Note de conjoncture mars 2015

Le chômage

Le taux de chômage s'est établi à 10,4 % à la fin de l'année 2014, augmentant de 0,4 point en 1 an. En France métropolitaine, le taux de chômage a atteint 10,0 % de la population active augmentant également de 0,4 point.



Source : INSEE

L'inflation

L'indice des prix à la consommation a continué à baisser atteignant + 0,5 % en 2014 contre + 0,9 % en 2013. L'inflation sous-jacente (hors tarifs publics et produits à prix volatils, corrigé des mesures fiscales), est même tombée à + 0,2 %.

La chute du prix du pétrole a largement contribué à cette quasi-stabilité des prix, directement et à travers sa diffusion dans la composition des prix dans les autres secteurs de l'économie.

Les prix à la consommation
Évolutions en %

Regroupements IPC* (pondérations 2015)	Moyennes annuelles	
	2013	2014
Alimentation (16,6 %)	1,4	-0,6
Produits frais (2,1 %)	4,4	-4,1
Hors produits frais (14,5 %)	0,9	-0,1
Tabac (2,0 %)	6,8	5,2
Produits manufacturés (25,8 %)	-0,4	-0,9
Énergie (8,2 %)	0,8	-0,9
Produits pétroliers (4,2 %)	-2,3	-4,2
Services (47,4 %)	1,2	1,7
Loyers-eau (7,7 %)	1,8	1,5
Santé (5,7 %)	0,8	0,3
Transports-communications (5,1 %)	-4,2	1,1
Autres services (29,0 %)	2,1	2,2
Ensemble (100 %)	0,9	0,5
Ensemble hors énergie (91,9 %)	0,9	0,6
Ensemble hors tabac (98,0 %)	0,7	0,4
Inflation « sous-jacente » (60,4%)⁽¹⁾	0,6	0,2

* Indice des prix à la consommation (IPC).

(1) Indice hors tarifs publics et produits à prix volatils, corrigé des mesures fiscales.

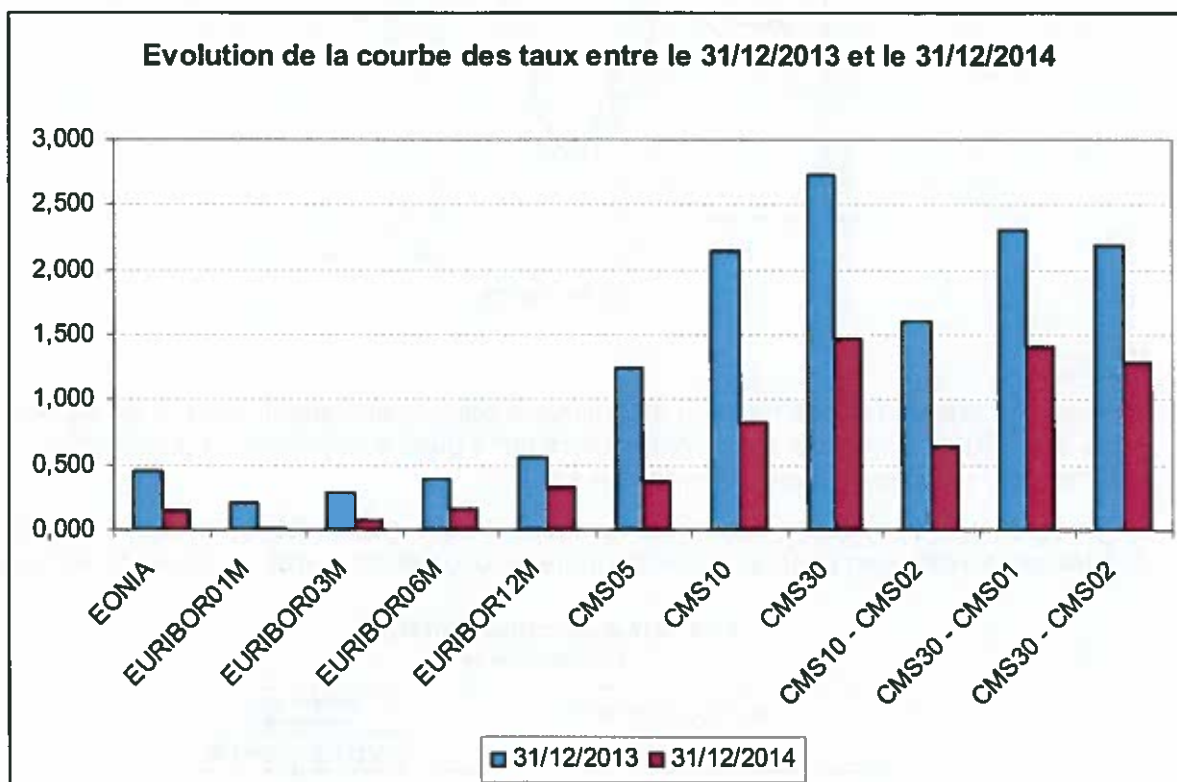
Source : Insee

▪ La gestion de la dette

1) – Gestion de la dette directe (hors PPP)

L'année 2014 a été marquée par une baisse des taux d'intérêts liée à la diminution des taux directeurs de la BCE en juin et septembre 2014 afin de relancer la croissance.

Les taux court terme comme les taux long terme sont restés à un niveau très bas au cours de l'année. Cette situation nous a permis d'emprunter à un taux historiquement bas de 1,89 % sur 15 ans en décembre 2014.



Ces conditions de taux favorables se sont accompagnées de réduction des marges bancaires proposées aux collectivités publiques, notamment sur les lignes de trésorerie.

L'offre bancaire de financement s'est encore détendue en 2014 par rapport aux années précédentes vis-à-vis des collectivités publiques. L'apparition de la Banque postale, des filiales assurances des groupes bancaires, voire des banques étrangères, notamment allemandes, élargit le spectre des interlocuteurs et nous a permis de faire jouer la concurrence lors de nos consultations.

↳ La gestion du risque

L'endettement de la ville s'élevait à 224,91 M€ au 1^{er} janvier 2014. La dette se structurait en début d'exercice autour de trois compartiments : un encours à taux fixe, un encours à taux monétaire sans structuration et un encours structuré.

	Encours au 01/01/2014	% encours
Taux fixe	164,16 M€	72,99 %
Taux variables	40,20 M€	17,87 %
Taux fixe à barrière	15,90 M€	7,07 %
Autres structures	4,65 M€	2,07 %
	224,91 M€	

La structure d'exposition de la dette de la Ville présente un profil sécurisé accru puisque les mobilisations nouvelles de 2014, ont consolidé le compartiment d'encours classé A1 selon la charte Gissler.

Par ailleurs, tous les produits potentiellement exposés ont fait l'objet d'une couverture de taux.

↳ L'endettement 2014

La mobilisation de l'encours nécessaire au financement des projets d'investissement de la Ville s'est traduite par des contractualisations auprès des différentes banques partenaires de la collectivité.

De ce fait, les 45,11 M€ de mobilisations nouvelles ont été répartis entre 5 établissements et 7 contrats différents, avec un partage entre les prêts à taux fixes et les prêts à taux variables, au cours du 1^{er} semestre 2014. Cette stratégie a permis, sans prise de risques inconsidérée, de bénéficier de taux variables très intéressants sur les premières années de vie des contrats nouveaux.

Au cours du deuxième semestre 2014, les contrats ont été émis exclusivement à taux fixe, compte tenu des taux obtenus à hauteur de 1,89%.

Le taux moyen prévisionnel au 31 décembre 2014 s'élève à 3,61 % (y compris couverture SWAP) avec une durée résiduelle de 11 ans et 1 mois.

Le nouvel encours de la dette directe au 31 décembre 2014 s'élève désormais à 247,82 M€. Sur l'année 2014, l'encours a augmenté de 22,9 M€. En effet la Ville a emprunté 45,1 M€ et remboursé sur la même année 22,2 M€ en capital.

➤ Caisse des dépôts et Consignations

Emprunt de 6,5 M€ - Cité des civilisations du vin

Cet encours dédié au financement de la Cité des civilisations du vin pour une durée de 20 ans est indexé sur le Livret A + marge de 1 % (taux indicatif de 2 % annuel) a été mobilisé (versement des fonds) le 17 juillet 2014.

↳ Emprunt de 2,6 M€ - Place Saint-Michel

Cet encours dédié au financement des travaux de la Place Saint-Michel pour une durée de 15 ans est indexé sur le Livret A + marge de 0,6 % (taux indicatif de 1,6 % annuel) a été mobilisé (versement des fonds) le 15 décembre 2014.

➤ La banque postale

↳ Emprunt de 7 M€ à taux variable

Cet encours, financé à taux variable sur l'index EURIBOR 1 an + marge de 1,09 % pour une durée de 15 ans a été mobilisé (versement des fonds) le 9 juillet 2014. A titre d'information, le taux de la 1^{ère} échéance s'élève à 1,58 %.

➤ La LANDESBANK HESSEN-THÜRINGEN (Hélaba)

↳ Emprunt de 7 M€ à taux fixe

Cet encours, financé à taux fixe sur 15 ans à un taux de 2,41 % annuel, a été mobilisé (versement des fonds) le 5 juin 2014.

↳ Emprunt de 7 M€ à taux variable

Cet encours, financé à taux variable sur l'index EURIBOR 1 an + marge de 0,86 % pour une durée 15 ans a été mobilisé (versement des fonds) le 3 juin 2014. A titre d'information, le taux de la 1^{ère} échéance s'élève à 1,48 %.

➤ Le Crédit Foncier de France

↳ Encours de 10 M€ à taux fixe

Cet encours, financé à taux fixe sur 15 ans à un taux de 1,89 % annuel, a été mobilisé (versement des fonds) le 1^{er} décembre 2014.

➤ ARKEA Banque entreprises et institutionnels

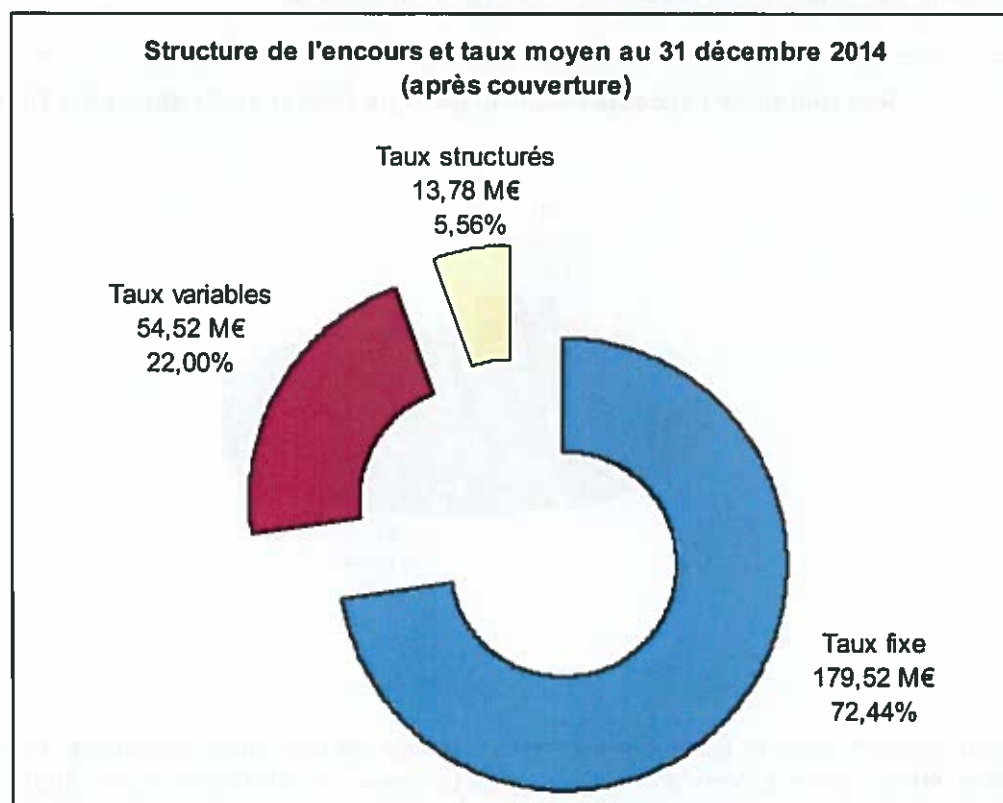
↳ Encours de 5 M€ à taux fixe

Cet encours, financé à taux fixe sur 15 ans à un taux de 1,89 % annuel, a été mobilisé (versement des fonds) le 15 décembre 2014.

Dans le cadre de la gestion active de sa dette, la Ville a activé, en 2008 et 2010, 3 contrats d'échange de taux permettant de fixer des taux révisables pour un encours de 8,99 M€.

- Contrat du 16 juillet 2008 auprès de CA-CIB, conclu à taux fixe de 4,47 % annuel pour un notionnel au 31 décembre 2014 de 3,17 M€ et une durée résiduelle de 1 an. Ce contrat d'échange a permis de neutraliser le risque lié au contrat structuré de la SFIL (ex-Dexia) ;
- Contrat du 22 janvier 2010 auprès de Arkea (groupe Crédit Mutuel), conclu à taux fixe de 1,92 % trimestriel pour un notionnel au 31 décembre 2014 de 0,67 M€ et une durée résiduelle de 2 ans ;
- Contrat du 22 janvier 2010 auprès de Arkea (groupe Crédit Mutuel), conclu à taux fixe de 2,35 % annuel pour un notionnel au 31 décembre 2014 de 2,67 M€ et une durée résiduelle de 4 ans.

Après prise en compte de ces instruments de couverture, les 247,82 M€ d'encours se caractérisent en fin d'exercice 2014 de la façon suivante :



↳ L'analyse du risque

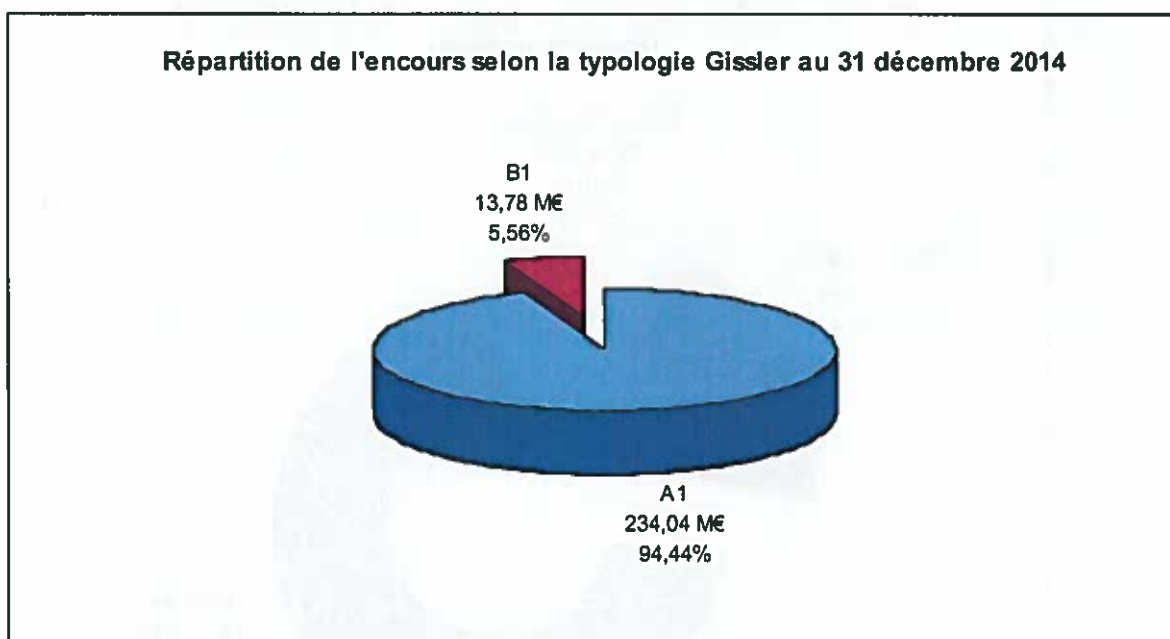
La structure de l'encours de dette reflète la stratégie de partage et de diversification des risques poursuivie par la Ville depuis de nombreuses années et ce, tant au niveau de ses prêteurs que des types d'emprunts, même si la Ville a largement fixé son encours ces dernières années.

La typologie Gissler permet de présenter la ventilation de l'encours en fonction de son exposition au risque selon deux dimensions : la nature des indices classés de 1 à 6 (6 correspondant au plus risqué) qui juge de la volatilité des indexations et la structure de l'emprunt de A à F (F correspondant aux structures avec un fort potentiel d'effet de levier).

Au 31 décembre 2014, l'encours de la dette (247,82 M€) est ventilé de la façon suivante :

Typologie Gissler	Montant de l'encours	Nombre de contrats
A1	234,04 M€	62
B1	13,78 M€	4
F6	0 M€	0

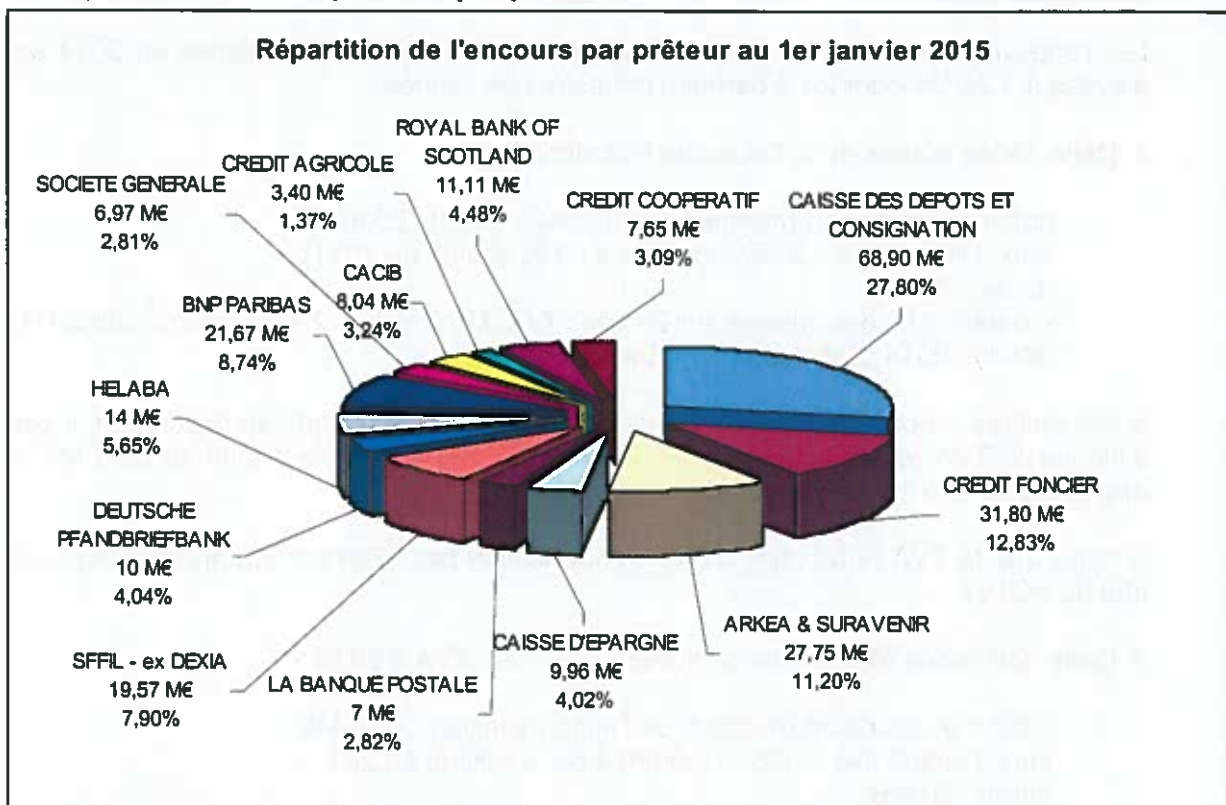
La dette de la Ville présente un profil très sécurisé au sens de la typologie Gissler avec 94,44 % de son encours en catégorie A et 5,56 % classés B.



La dette classée dans la typologie B1 est constituée de taux fixes à barrière. Le principe de ces produits consiste à constater un taux fixe tant que l'EURIBOR n'a pas atteint un certain niveau fixé dans le contrat. Si le niveau est atteint, c'est alors le taux de l'EURIBOR constaté qui s'applique au contrat.

Ce type de contrats ne présente pas de risques particuliers puisque, quoi qu'il arrive, les indexations EURIBOR, si elles sont activées, correspondent aux indexations du marché.

Au 1^{er} janvier 2015, la répartition par prêteur est la suivante :



2) - Gestion de la dette des PPP

La Ville dispose de 2 contrats de partenariat public/privé (PPP) :

- Cité municipale (contrat signé en 2011 auprès de la société URBICITE avec mise à disposition en juillet 2014) ;
- Nouveau stade de Bordeaux (contrat signé en 2011 auprès de la société SBA avec mise à disposition en avril 2015).

La dette des PPP est constituée par des redevances financières cédées, c'est-à-dire avec une cession de créance à la banque de couverture (R1A), et des redevances non cédées (R1B), avec une part de remboursement en capital (R1A1 et R1B1) et une part de remboursement en intérêts (R1A2 et R1B2).

Les contrats prévoient que, au plus tard à la date de la mise à disposition de l'équipement, les taux d'intérêts soient fixés rendant définitives les redevances financières précitées.

Concernant l'exercice 2014, la fixation des taux a été effectuée pour la Cité Municipale. La fixation des taux pour le Nouveau Stade a été effectuée en 2015.

Cité Municipale

Les redevances financières (dette cédée et dette non cédée) mandatées en 2014 se sont élevées à 1,29 M€ pour les 2 derniers trimestres de l'année.

➤ Dette cédée auprès de la Deutsche Pfandbriefbank :

- notionnel de départ (montant de l'encours initial) : 25,80 M€
- taux d'intérêt fixé : 3,05 % (contre 4,68 % estimé en 2011)
- durée : 20 ans
- montant total des intérêts sur 20 ans : 7,93 M€ (contre 12,4 M€ estimés en 2011)
- annuité 2014 (2 trimestres) : 0,99 M€

A ces chiffres, et compte tenu du caractère purement administratif de l'opération, il convient d'ajouter la TVA payée directement à URBICITE pour un montant total de 6,75 M€ sur 20 ans (avec un taux de TVA à 20 %).

A noter que la TVA fera l'objet d'une compensation par l'Etat sur la part investissement au titre du FCTVA.

➤ Dette non cédée réglée auprès d'URBICITE avec TVA à 20 % :

- notionnel de départ (montant de l'encours initial) : 0,96 M€
- taux d'intérêt fixé : 3,05 % (contre 4,68 % estimé en 2011)
- durée : 20 ans
- montant total des intérêts sur 20 ans : 0,55 M€ (contre 0,80 M€ estimés en 2011)
- annuité 2014 (2 trimestres) : 0,10 M€

Nouveau Stade

Les premières échéances n'interviendront qu'en 2015, après la mise à disposition de l'équipement. Aucune redevance financière (dette cédée et dette non cédée) n'a donc été mandatée en 2014. La fixation des taux a été réalisée le 9 avril 2015.

➤ Dette cédée auprès de Dexia (50 %) et Sumitomo Mitsui Banking Corporation - SMBC (50 %) :

- notionnel de départ (montant de l'encours initial) : 114,32 M€
- taux d'intérêt fixé : 1,97 % (contre 4,73 % estimé en 2011)
- durée : 30 ans
- montant total des intérêts sur 30 ans : 36,93 M€ (contre 99,14 M€ estimés en 2011)
- annuité 2014 : 0 M€

➤ Dette non cédée réglée auprès de SBA :

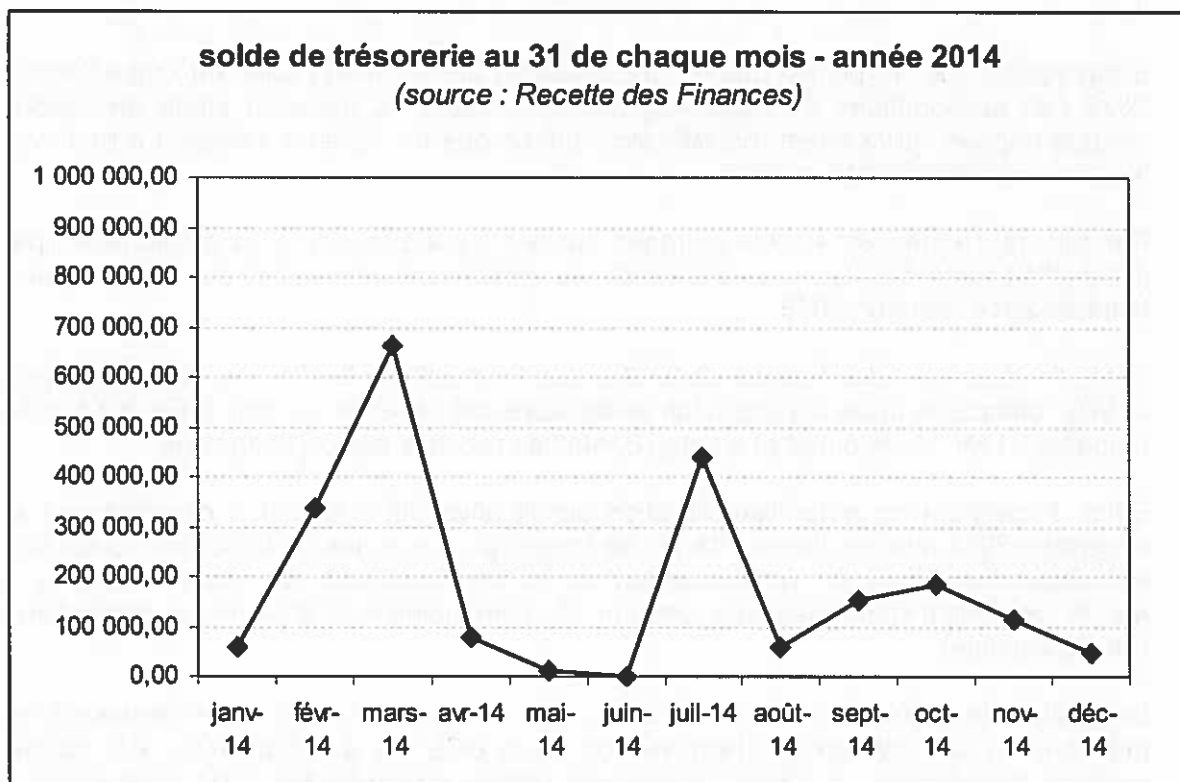
- notionnel de départ (montant de l'encours initial) : 9,94 M€
- taux d'intérêt fixé : 1,97 % (contre 4,73 % estimé en 2011)
- durée : 30 ans
- montant total des intérêts sur 30 ans : 34,82 M€ (contre 38,16 M€ estimés en 2011)
- annuité 2014 : 0 M€

▪ **Gestion de la trésorerie**

La Ville a disposé, au titre de 2014, de trois lignes de trésorerie jusqu'au mois de décembre 2014, puis de deux lignes à compter du 20 décembre 2014 :

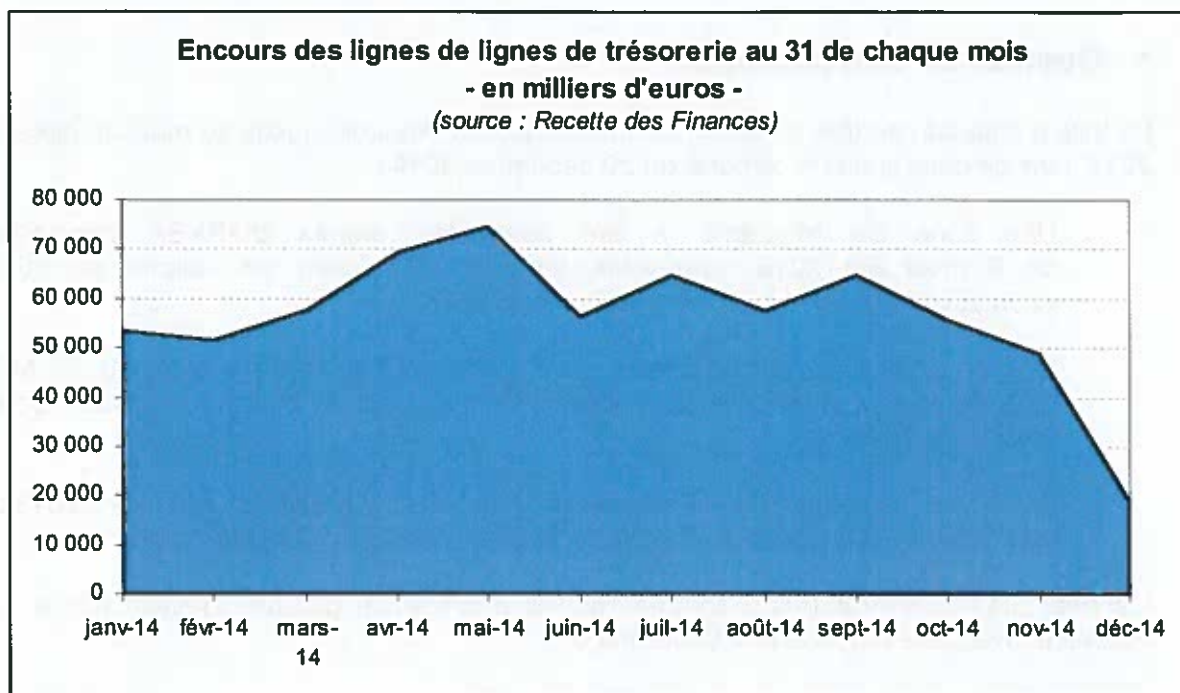
- Une ligne de trésorerie a été contractée auprès d'ARKEA par période de 6 mois (fin 2013 renouvelée en juin 2014, pour un volume de 30 M€, et en décembre 2014 pour un volume de 40 M€) ;
- Une seconde ligne de trésorerie a été contractée pour un volume de 35 M€ en novembre 2013 et renouvelée fin octobre 2014 auprès de la Banque postale, pour un volume de 40 M€ ;
- Enfin, une troisième ligne a été contractée auprès de la BNP en décembre 2013 pour une durée de 1 an pour un volume de 15 M€, non renouvelée pour 2015.

L'année 2014 a été marquée, comme l'année précédente, par une gestion active de la trésorerie avec le respect de la « trésorerie 0 ».



Avec une moyenne de 200 000 € de trésorerie au dernier jour de chaque mois pour l'année 2014 et au regard des recettes réelles de fonctionnement 2014 qui s'élèvent à 412 M€, la Ville est manifestement très proche d'une situation de « trésorerie 0 ».

Cette gestion active de la trésorerie s'accompagne d'un travail journalier de tirages et de remboursements sur les lignes de trésorerie.



L'importance des tirages est due en grande partie au fait que la Ville a dû faire l'avance en 2013 des participations de l'ensemble des financeurs du nouveau stade en raison d'un recours déposé sur le projet (65 M€) alors même que les recettes restaient à percevoir sur les exercices 2014, 2015 et 2016.

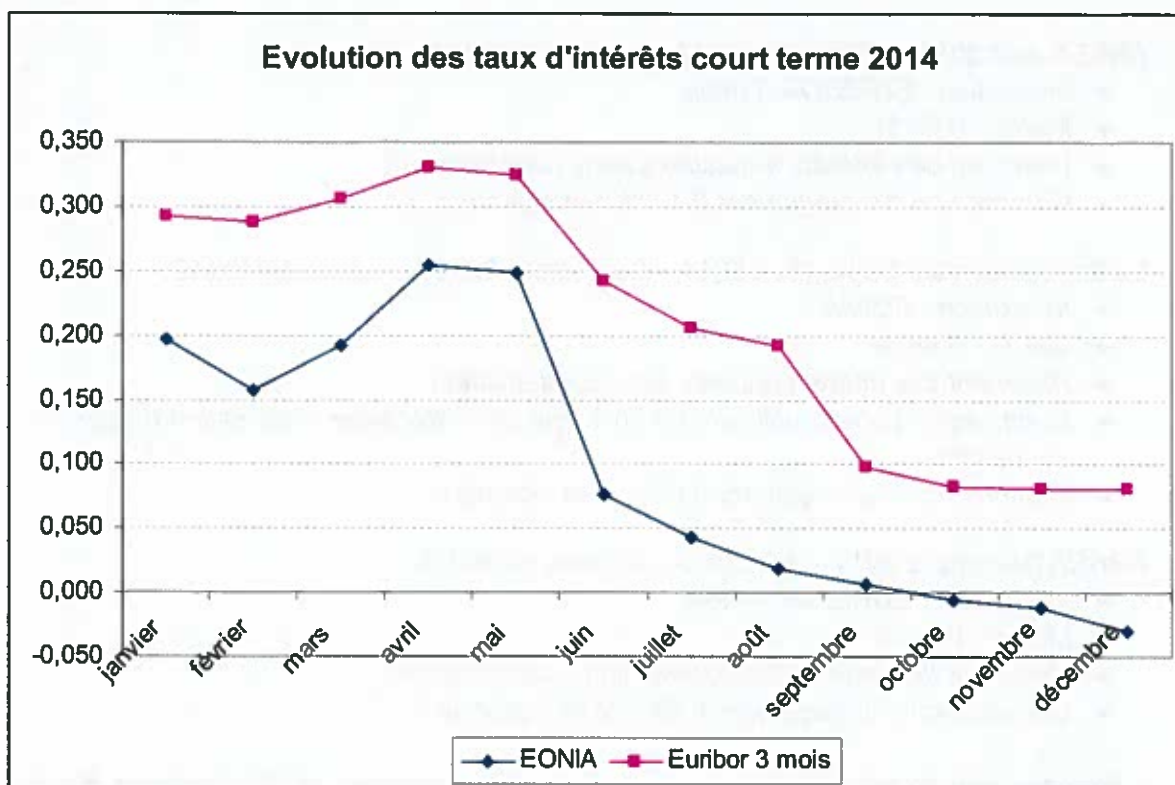
Par ailleurs, l'année 2014 a été marquée par la mise à disposition de la Cité Municipale en juillet 2014 alors que les cessions foncières correspondantes n'ont été perçues qu'en fin d'année 2014, voire en 2015.

Enfin, l'avancement des travaux de la Cité des Civilisations du Vin pèse sur la trésorerie de la Ville, compte tenu de la perception postérieure des recettes du projet. En 2014, la Ville a mandaté 21 M€ sur le projet et a perçu 6,8 M€ de recettes des co-financeurs.

Enfin, il convient de noter l'amélioration significative de la situation de trésorerie au 31 décembre 2014 avec seulement 18 M€ de tirages sur les lignes de trésorerie. Cette situation s'explique notamment par l'encaissement de 15 M€ d'emprunts nouveaux et de plus de 20 M€ de cessions d'immobilisations (cession des immeubles suite à la mise à disposition de la Cité Municipale).

La gestion de la trésorerie s'est effectuée dans un contexte de taux extrêmement faibles, maintenus à ces niveaux par l'intervention de la BCE qui a encore revu à la baisse son principal taux directeur à 0,15 % en juin puis 0,05 % en septembre 2014 (contre 0,25 % en novembre 2013).

Par conséquent, à compter du mois de juin, on constate une diminution notable des taux d'intérêts court terme et à partir de septembre 2014, les 1^{ers} taux négatifs.



Les taux d'intérêts de nos lignes de trésorerie en décembre 2014, marges comprises, sont inférieurs à 1 % pour la banque postale dont l'index est l'EONIA et environ 1,5 % pour la ligne Arkéa indexée sur l'Euribor 3 mois.

Pour l'exercice 2014, les caractéristiques des conventions de trésorerie sont les suivantes :

La Banque postale Septembre 2013 – Septembre 2014 / encours de 35 M€

- *Indexation : EONIA*
- *Marge : 1,48 %*
- *Paiement des intérêts annuels sans capitalisation*
- *Commission de non-utilisation 0,20 % par an*
- *Commission d'engagement 0,15 % à la signature.*

ARKEA Décembre 2013 – Juin 2014 / encours de 30 M€

- *Indexation : EURIBOR 3 mois*
- *Marge : 0,88 %*
- *Paiement des intérêts trimestriels sans capitalisation*
- *Commission d'engagement 0,12 % à la signature.*

La BNP Décembre 2013 – décembre 2014 / encours de 15 M€

- *Indexation : EURIBOR 3 mois*
- *Marge : 0,96 %*
- *Paiement des intérêts annuels sans capitalisation*
- *Commission de non-utilisation 0,23 % par an*

ARKEA Juin 2014 – Décembre 2014 / encours de 30 M€

- *Indexation : EURIBOR 3 mois*
- *Marge : 0,84 %*
- *Païement des intérêts trimestriels sans capitalisation*
- *Commission d'engagement 0,12 % à la signature.*

La Banque postale Septembre 2014 – Septembre 2015 / encours de 40 M€

- *Indexation : EONIA*
- *Marge : 0,98 %*
- *Païement des intérêts annuels sans capitalisation*
- *Commission de non-utilisation 0,20 % par an, rétrocédée si utilisation (tirages) > à 50 % sur l'année*
- *Commission d'engagement 0,05 % à la signature.*

ARKEA Décembre 2014 – Juin 2015 / encours de 40 M€

- *Indexation : EURIBOR 3 mois*
- *Marge : 0,77 %*
- *Païement des intérêts trimestriels sans capitalisation*
- *Commission d'engagement 0,05 % à la signature.*

Compte tenu de ces éléments les frais financiers mandatés en 2014 se sont élevés à 0,84 M€ (base CA 2014).

**Les annexes relatives au Compte
Administratif sont jointes au présent
envoi**